

Resumen de resultados: ALMERIA.

Contratos

En el trimestre en la provincia se han registrado un total de 152 contratos en el sector.

Esta cifra supone un descenso de -92 contratos respecto al mismo trimestre del año anterior, es decir un -37,70%.

Del total de contratos realizados, el 24,34% se formalizaron con personas extranjeras.

El 13,82% de las contrataciones en el sector fueron temporales. Se contabilizaron no obstante 131 contratos indefinidos.

Demanda de Empleo

* Se hace una estimación de la situación en el trimestre mediante la media de demandantes de empleo registrados al final de cada mes

El número medio de demandantes de empleo en el sector en este trimestre asciende a 282 personas.

Con respecto al mismo trimestre del año anterior, se ha producido un descenso del -8,04%.

De estos demandantes, 117 se encontraban en situación de paro.

El 8,29% son personas paradas extranjeras.

El paro registrado en la pesca representa el 0,21% del paro total en la provincia.

Régimen Especial de Trabajadores del Mar de la Seguridad Social

* Se hace una estimación de la situación en el trimestre mediante la media mensual de afiliaciones en alta al final de cada mes

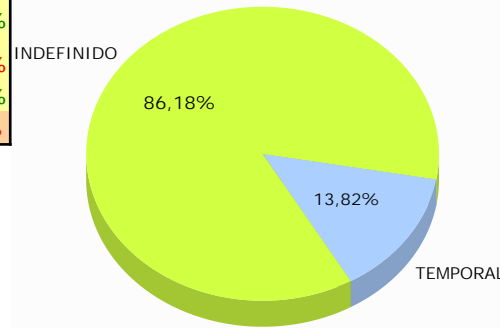
En términos medios, había en este trimestre 926 afiliados en alta en este régimen.

Los afiliados a este régimen suponen el 0,29% del total de las afiliaciones en la provincia.

ALMERIA. Contratación y comparación con el mismo trimestre del año anterior

Tipo contrato	Contratos Pesca	Variación Absoluta	Variación Relativa
Indefinido (Bonif./No bonif.)	128	70	120,69%
Obra y servicio	0	-173	-100,00%
Circunstancias de la producción	18	8	80,00%
Sustitución	3	3	-100,00%
Conversiones en indefinido	3	0	0,00%
Total	152	-92	-37,70%

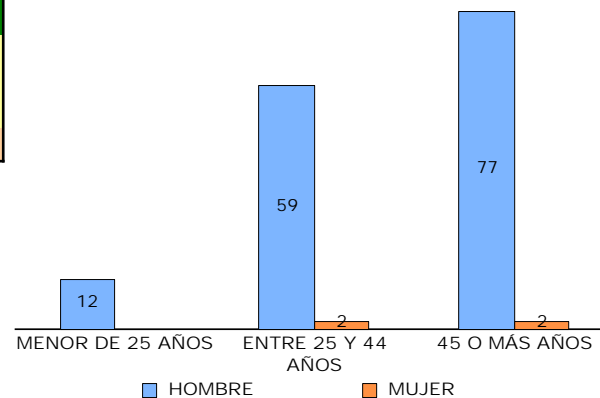
Contratos registrados en la provincia por duración



Ocupaciones del sector con más contratos	Contratos Pesca	Variación Relativa
PESCADORES DE AGUAS COSTERAS Y AGUAS DULCES	86	-33,85%
PESCADORES DE ALTURA	31	-51,56%
MARINEROS DE PUENTE, MARINEROS DE MÁQUINAS Y AFINES	14	-39,13%
MECÁNICOS Y AJUSTADORES DE MAQUINARIA NAVAL Y FERROVIARIA	10	-44,44%
PEONES DE LA ACUICULTURA	4	300,00%
PEONES DE LA PESCA	3	50,00%
TRABAJADORES CUALIFICADOS EN LA ACUICULTURA	2	-100,00%
EMPLEADOS DE CONTABILIDAD	1	-100,00%
EMPLEADOS ADMINISTRATIVOS CON TAREAS DE ATENCIÓN AL PÚBLICO NO CLASIFICADOS BAJO OTROS EPÍGRAFES	1	-100,00%

Procedencia	Contratos Pesca	Variación Absoluta	Variación Relativa
COMUNITARIO	2	2	-100,00%
NO COMUNITARIO	35	-18	-33,96%
ESPAÑOL	115	-76	-39,79%
Total	152	-92	-37,70%

Contratos registrados en la provincia por sexo y edad



Municipios con más contratos	Contratos Pesca	Variación Relativa
ADRA	55	12,24%
ALMERIA	40	-67,21%
CARBONERAS	33	-17,50%
ROQUETAS DE MAR	16	-11,11%
HUERCAL DE ALMERIA	4	-60,00%
NIJAR	3	200,00%
GARRUCHA	1	0,00%

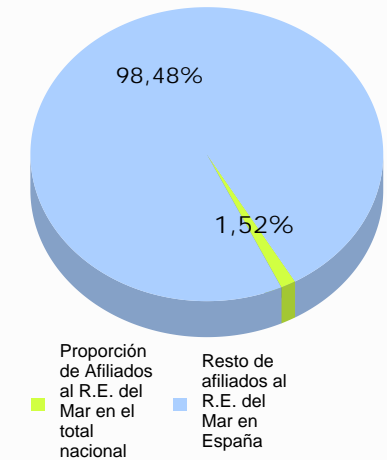
ALMERIA. Demandantes de empleo, Afiliados a la Seguridad Social y comparación con el mismo trimestre del año anterior

* Pueden existir demandantes de empleo del sector en provincias sin costa, dado que se trata de la actividad económica de procedencia del trabajador y éste puede haber trasladado su residencia con posterioridad a su último empleo, además de que se contabiliza en el sector la acuicultura de agua dulce (interior).

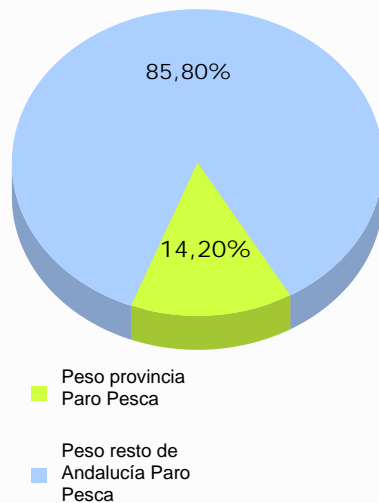
Procedencia	Media Demandantes	Media Paro	Variación Demandantes	Variación Paro
Demandante nacional	237	107	-11,14%	-35,80%
Demandante extranjero comunitario	3	0	60,00%	-100,00%
Demandante extranjero extracomunitario	43	10	10,34%	-63,29%
Total	282	117	-8,04%	-40,07%

Sexo	Media afiliados R.E. del Mar	Variación afiliados R.E. del Mar
HOMBRE	882	3,77%
MUJER	44	2,33%
Total	926	3,70%

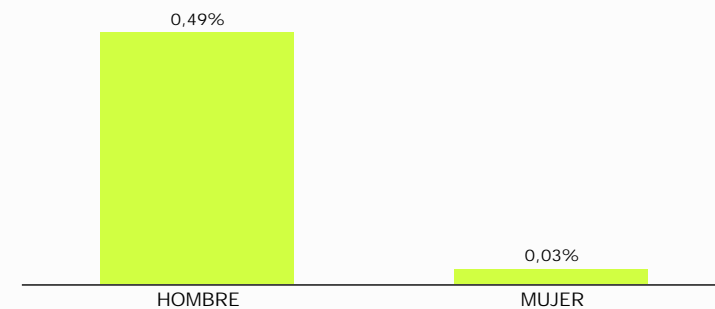
Peso de Afiliados al R.E. del Mar de la provincia en España



Peso del Paro en el sector de la provincia en Andalucía



Representatividad de Afiliados al R.E. del Mar en el total de Afiliados



** Cuando una persona se inscribe como demandante de empleo puede solicitar hasta seis ocupaciones. Esto da lugar a que una misma persona sea contabilizada varias veces, en distintas ocupaciones. Por tanto, deberán interpretarse estos resultados de forma independiente.

Ocupaciones del sector más demandadas	Media Demandantes	Variación Demandantes
PESCADORES DE ALTURA	180	-8,64%
JEFES Y OFICIALES DE MÁQUINAS	19	-17,14%
MARINEROS DE PUENTE, MARINEROS DE MÁQUINAS Y AFINES	11	41,67%
PESCADORES DE AGUAS COSTERAS Y AGUAS DULCES	7	-20,00%
PEONES DE LA PESCA	6	0,00%
TRABAJADORES CUALIFICADOS EN LA ACUICULTURA	4	-43,48%
CAPITANES Y OFICIALES DE PUENTE	3	-25,00%
PEONES DE LA ACUICULTURA	2	-68,42%
MECÁNICOS Y AJUSTADORES DE MAQUINARIA NAVAL Y FERROVIARIA	1	-50,00%

Municipios con más demandantes	Media Demandantes	Variación Demandantes
ALMERIA	118	-28,00%
ADRA	58	-22,39%
CARBONERAS	55	-69,29%
ROQUETAS DE MAR	32	-41,18%
EJIDO, EL	6	0,00%
GARRUCHA	4	-58,33%
VICAR	3	-100,00%
HUERCAL DE ALMERIA	2	-50,00%
NIJAR	2	0,00%
VIATOR	1	-100,00%

Sexo	Grupo de Edad	Media Demandantes	Media Paro	Variación Demandantes	Variación Paro
HOMBRE	MENOR DE 25 AÑOS	12	4	-7,50%	-63,64%
	ENTRE 25 Y 44 AÑOS	76	26	-12,26%	-54,97%
	45 O MÁS AÑOS	175	76	-5,90%	-31,00%
	Total	264	105	-7,91%	-40,71%
MUJER	MENOR DE 25 AÑOS	2	1	-45,45%	-63,64%
	ENTRE 25 Y 44 AÑOS	5	1	-5,88%	-73,33%
	45 O MÁS AÑOS	11	9	0,00%	4,00%
	Total	18	11	-10,00%	-33,33%
Total	282	117	-8,04%	-40,07%	

Duración de la demanda	Media Demandantes	Media Paro	Variación Demandantes	Variación Paro
Menos o igual a 3 meses	137	26	-18,77%	-72,50%
De 3 a 6 meses	29	11	-10,20%	-50,77%
De 6 a 9 meses	16	9	32,43%	4,00%
De 9 a 12 meses	14	10	121,05%	200,00%
Más de 12 meses	85	62	-1,54%	-9,31%
Total	282	117	-8,04%	-40,07%

Nivel Formativo	Media Demandantes	Media Paro	Variación Demandantes	Variación Paro
Sin estudios	28	5	23,53%	-67,39%
Estudios primarios incompletos	83	29	-4,58%	-46,91%
Estudios primarios completos	10	4	-31,11%	-61,29%
Estudios secundarios	154	77	-11,66%	-31,25%
Estudios postsecundarios	6	2	-13,64%	-33,33%
Total	282	117	-8,04%	-40,07%