

Resumen de resultados: GRANADA.

Contratos

En el trimestre en la provincia se han registrado un total de 11 contratos en el sector.

Esta cifra supone un descenso de -8 contratos respecto al mismo trimestre del año anterior, es decir un -42,11%.

Del total de contratos realizados, el 0,00% se formalizaron con personas extranjeras.

El 9,09% de las contrataciones en el sector fueron temporales. Se contabilizaron no obstante 10 contratos indefinidos.

Demanda de Empleo

* Se hace una estimación de la situación en el trimestre mediante la media de demandantes de empleo registrados al final de cada mes

El número medio de demandantes de empleo en el sector en este trimestre asciende a 64 personas.

Con respecto al mismo trimestre del año anterior, se ha producido un aumento del 6,08%.

De estos demandantes, 37 se encontraban en situación de paro.

El 1,82% son personas paradas extranjeras.

El paro registrado en la pesca representa el 0,05% del paro total en la provincia.

Régimen Especial de Trabajadores del Mar de la Seguridad Social

* Se hace una estimación de la situación en el trimestre mediante la media mensual de afiliaciones en alta al final de cada mes

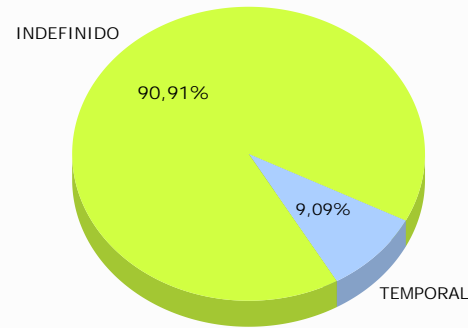
En términos medios, había en este trimestre 166 afiliados en alta en este régimen.

Los afiliados a este régimen suponen el 0,05% del total de las afiliaciones en la provincia.

GRANADA. Contratación y comparación con el mismo trimestre del año anterior

Tipo contrato	Contratos Pesca	Variación Absoluta	Variación Relativa
Indefinido (Bonif./No bonif.)	9	5	125,00%
Obra y servicio	0	-8	-100,00%
Circunstancias de la producción	1	-5	-83,33%
Conversiones en indefinido	1	0	0,00%
Total	11	-8	-42,11%

Contratos registrados en la provincia por duración

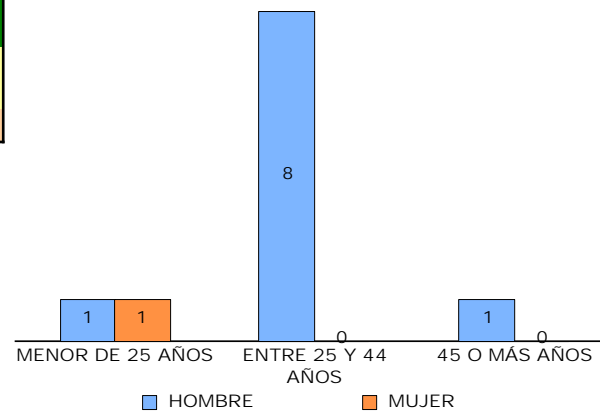


Ocupaciones del sector con más contratos

Ocupación	Contratos Pesca	Variación Relativa
PESCADORES DE AGUAS COSTERAS Y AGUAS DULCES	8	166,67%
PEONES DE LA ACUICULTURA	2	-75,00%
GUÍAS DE TURISMO	1	-100,00%

Procedencia	Contratos Pesca	Variación Absoluta	Variación Relativa
NO COMUNITARIO	0	-1	-100,00%
ESPAÑOL	11	-7	-38,89%
Total	11	-8	-42,11%

Contratos registrados en la provincia por sexo y edad



Municipios con más contratos

Municipio	Contratos Pesca	Variación Relativa
MOTRIL	8	60,00%
LOJA	3	-70,00%

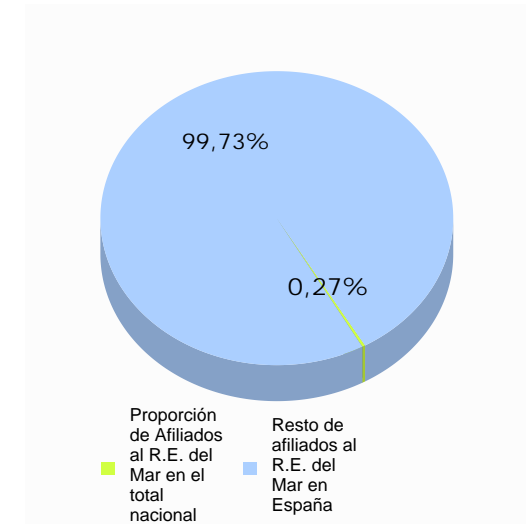
GRANADA. Demandantes de empleo, Afiliados a la Seguridad Social y comparación con el mismo trimestre del año anterior

* Pueden existir demandantes de empleo del sector en provincias sin costa, dado que se trata de la actividad económica de procedencia del trabajador y éste puede haber trasladado su residencia con posterioridad a su último empleo, además de que se contabiliza en el sector la acuicultura de agua dulce (interior).

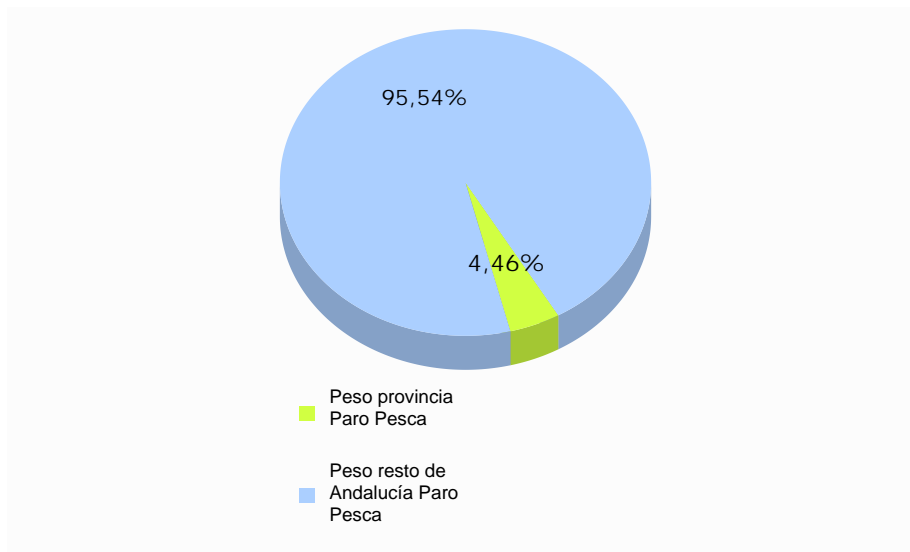
Procedencia	Media Demandantes	Media Paro	Variación Demandantes	Variación Paro
Demandante nacional	61	36	10,30%	-5,26%
Demandante extranjero comunitario	0	0	-100,00%	-100,00%
Demandante extranjero extracomunitario	3	1	-33,33%	-77,78%
Total	64	37	6,08%	-11,29%

Sexo	Media afiliados R.E. del Mar	Variación afiliados R.E. del Mar
HOMBRE	159	-4,59%
MUJER	6	35,71%
Total	166	-3,50%

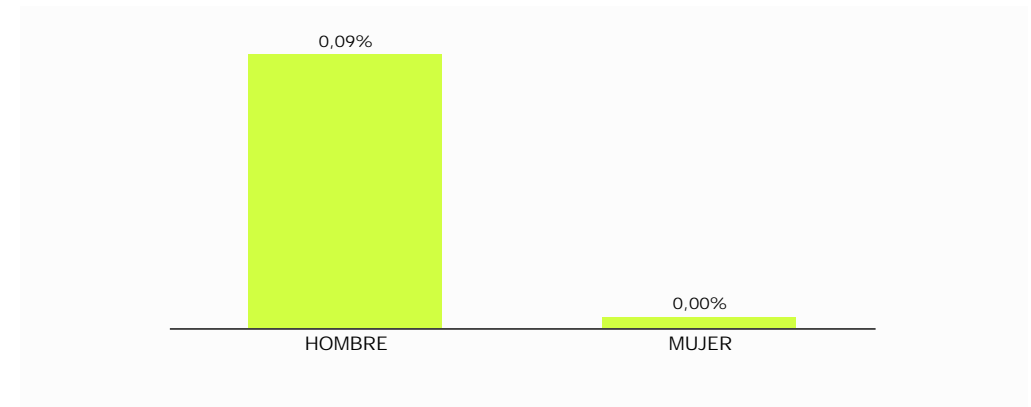
Peso de Afiliados al R.E. del Mar de la provincia en España



Peso del Paro en el sector de la provincia en Andalucía



Representatividad de Afiliados al R.E. del Mar en el total de Afiliados



** Cuando una persona se inscribe como demandante de empleo puede solicitar hasta seis ocupaciones. Esto da lugar a que una misma persona sea contabilizada varias veces, en distintas ocupaciones. Por tanto, deberán interpretarse estos resultados de forma independiente.

Ocupaciones del sector más demandadas	Media Demandantes	Variación Demandantes
PESCADORES DE ALTURA	35	13,04%
TRABAJADORES CUALIFICADOS EN LA ACUICULTURA	4	-20,00%
JEFES Y OFICIALES DE MÁQUINAS	3	11,11%
PESCADORES DE AGUAS COSTERAS Y AGUAS DULCES	3	233,33%
MARINEROS DE PUENTE, MARINEROS DE MÁQUINAS Y AFINES	3	150,00%
TRABAJADORES DE LAS INDUSTRIAS DEL PESCADO	1	-57,14%

Municipios con más demandantes	Media Demandantes	Variación Demandantes
MOTRIL	33	-36,51%
GRANADA	6	15,38%
SALOBREÑA	4	-25,00%
LOJA	4	-18,18%
ALMUÑECAR	2	0,00%
LANJARON	2	0,00%
TORRENUEVA COSTA	2	-100,00%
ALBUÑOL	2	-100,00%
GUALCHOS	1	-100,00%
ATARFE	1	-100,00%
BERCHULES	1	-100,00%
GÚJAR SIERRA	1	-100,00%

Sexo	Grupo de Edad	Media Demandantes	Media Paro	Variación Demandantes	Variación Paro
HOMBRE	MENOR DE 25 AÑOS	3	2	0,00%	0,00%
	ENTRE 25 Y 44 AÑOS	15	7	36,36%	-23,08%
	45 O MÁS AÑOS	36	19	10,20%	-4,92%
	Total	54	28	15,60%	-9,78%
MUJER	ENTRE 25 Y 44 AÑOS	4	3	-45,00%	-25,00%
	45 O MÁS AÑOS	6	6	-10,00%	-10,00%
	Total	10	9	-27,50%	-15,63%
Total	64	37	6,08%	-11,29%	

Duración de la demanda	Media Demandantes	Media Paro	Variación Demandantes	Variación Paro
Menos o igual a 3 meses	27	9	-2,38%	-48,00%
De 3 a 6 meses	7	4	25,00%	9,09%
De 6 a 9 meses	4	3	300,00%	200,00%
De 9 a 12 meses	3	2	25,00%	0,00%
Más de 12 meses	23	19	-2,86%	5,56%
Total	64	37	6,08%	-11,29%

Nivel Formativo	Media Demandantes	Media Paro	Variación Demandantes	Variación Paro
Sin estudios	2	0	-25,00%	-100,00%
Estudios primarios incompletos	12	5	54,17%	15,38%
Estudios primarios completos	2	1	25,00%	100,00%
Estudios secundarios	43	26	2,38%	-10,34%
Estudios postsecundarios	5	5	-21,05%	-21,05%
Total	64	37	6,08%	-11,29%