

Resumen de resultados: MALAGA.

Contratos

En el trimestre en la provincia se han registrado un total de 81 contratos en el sector.

Esta cifra supone un descenso de -25 contratos respecto al mismo trimestre del año anterior, es decir un -23,58%.

Del total de contratos realizados, el 27,16% se formalizaron con personas extranjeras.

El 11,11% de las contrataciones en el sector fueron temporales. Se contabilizaron no obstante 72 contratos indefinidos.

Demanda de Empleo

* Se hace una estimación de la situación en el trimestre mediante la media de demandantes de empleo registrados al final de cada mes

El número medio de demandantes de empleo en el sector en este trimestre asciende a 172 personas.

Con respecto al mismo trimestre del año anterior, se ha producido un aumento del 5,73%.

De estos demandantes, 94 se encontraban en situación de paro.

El 11,39% son personas paradas extranjeras.

El paro registrado en la pesca representa el 0,07% del paro total en la provincia.

Régimen Especial de Trabajadores del Mar de la Seguridad Social

* Se hace una estimación de la situación en el trimestre mediante la media mensual de afiliaciones en alta al final de cada mes

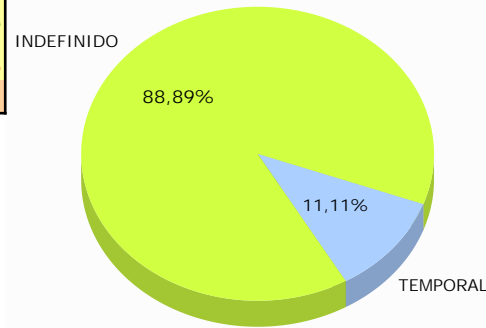
En términos medios, había en este trimestre 996 afiliados en alta en este régimen.

Los afiliados a este régimen suponen el 0,15% del total de las afiliaciones en la provincia.

MALAGA. Contratación y comparación con el mismo trimestre del año anterior

Tipo contrato	Contratos Pesca	Variación Absoluta	Variación Relativa
Indefinido (Bonif./No bonif.)	70	44	169,23%
Obra y servicio	0	-74	-100,00%
Circunstancias de la producción	9	3	50,00%
Conversiones en indefinido	2	2	-100,00%
Total	81	-25	-23,58%

Contratos registrados en la provincia por duración

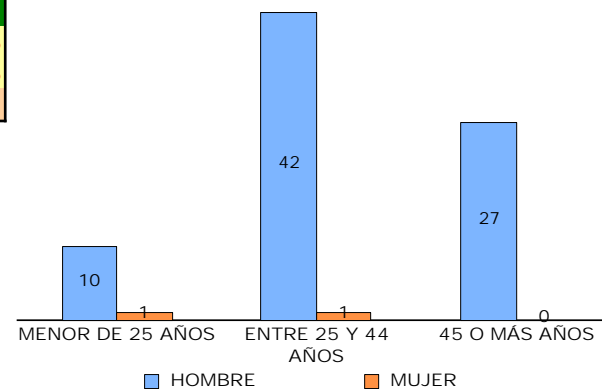


Ocupaciones del sector con más contratos

Ocupación	Contratos Pesca	Variación Relativa
PESCADORES DE AGUAS COSTERAS Y AGUAS DULCES	49	-32,88%
MARINEROS DE PUENTE, MARINEROS DE MÁQUINAS Y AFINES	25	150,00%
PESCADORES DE ALTURA	3	-66,67%
MECÁNICOS Y AJUSTADORES DE MAQUINARIA NAVAL Y FERROVIARIA	2	-33,33%
MECÁNICOS Y AJUSTADORES DE VEHÍCULOS DE MOTOR	1	-100,00%
CONDUCTORES ASALARIADOS DE CAMIONES	1	-100,00%

Procedencia	Contratos Pesca	Variación Absoluta	Variación Relativa
NO COMUNITARIO	22	-6	-21,43%
ESPAÑOL	59	-19	-24,36%
Total	81	-25	-23,58%

Contratos registrados en la provincia por sexo y edad



Municipios con más contratos

Municipio	Contratos Pesca	Variación Relativa
MARBELLA	27	58,82%
VELEZ-MALAGA	24	-11,11%
ESTEPONA	18	-60,00%
MALAGA	7	-36,36%
ALGARROBO	4	100,00%
BENALMADENA	1	0,00%

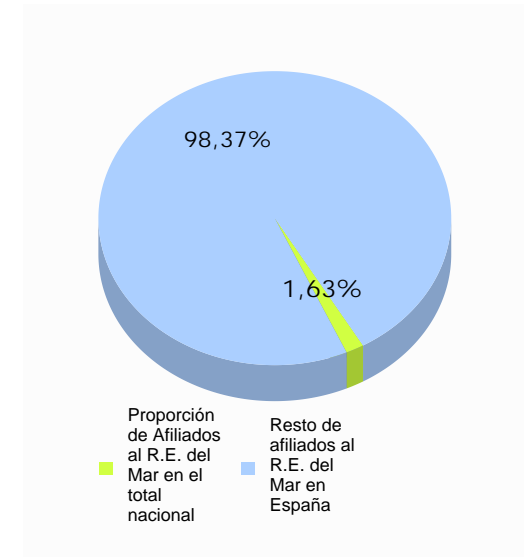
MALAGA. Demandantes de empleo, Afiliados a la Seguridad Social y comparación con el mismo trimestre del año anterior

* Pueden existir demandantes de empleo del sector en provincias sin costa, dado que se trata de la actividad económica de procedencia del trabajador y éste puede haber trasladado su residencia con posterioridad a su último empleo, además de que se contabiliza en el sector la acuicultura de agua dulce (interior).

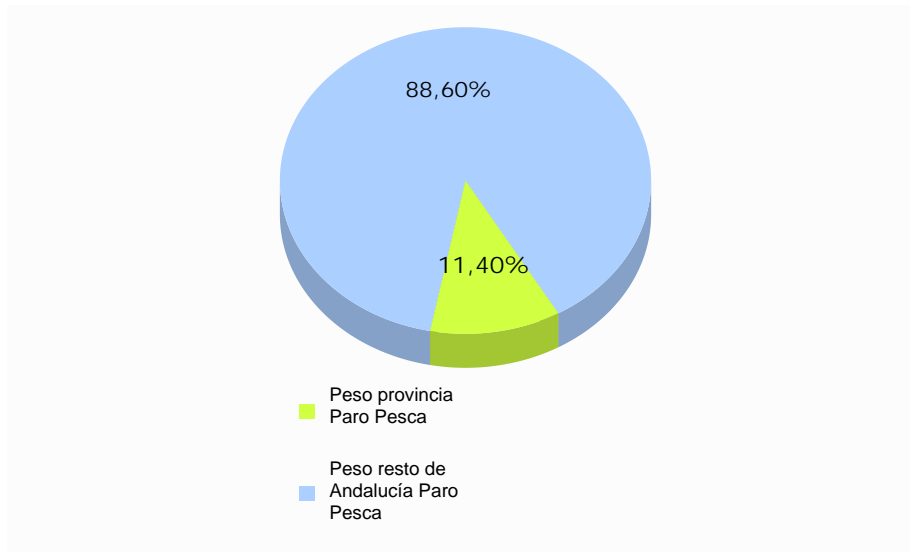
Procedencia	Media Demandantes	Media Paro	Variación Demandantes	Variación Paro
Demandante nacional	141	83	1,93%	-20,19%
Demandante extranjero comunitario	0	0	-100,00%	-100,00%
Demandante extranjero extracomunitario	31	11	28,77%	-13,51%
Total	172	94	5,73%	-19,71%

Sexo	Media afiliados R.E. del Mar	Variación afiliados R.E. del Mar
HOMBRE	922	-5,18%
MUJER	74	-3,06%
Total	996	-5,02%

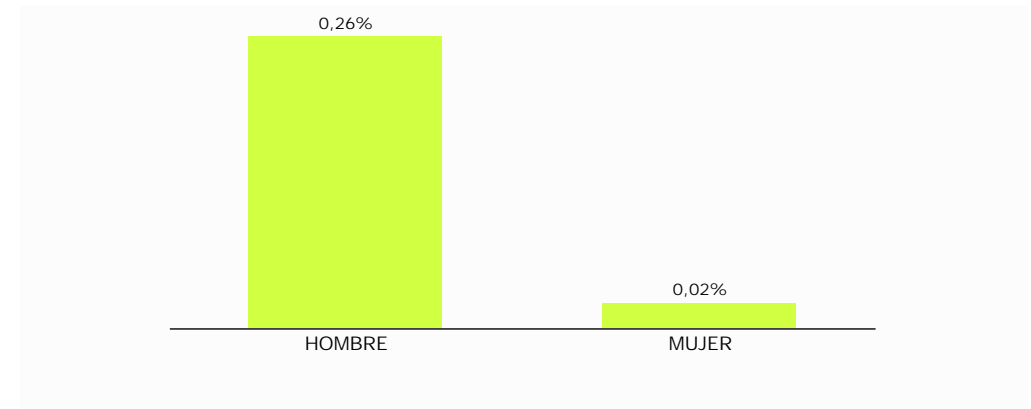
Peso de Afiliados al R.E. del Mar de la provincia en España



Peso del Paro en el sector de la provincia en Andalucía



Representatividad de Afiliados al R.E. del Mar en el total de Afiliados



** Cuando una persona se inscribe como demandante de empleo puede solicitar hasta seis ocupaciones. Esto da lugar a que una misma persona sea contabilizada varias veces, en distintas ocupaciones. Por tanto, deberán interpretarse estos resultados de forma independiente.

Ocupaciones del sector más demandadas	Media Demandantes	Variación Demandantes
PESCADORES DE ALTURA	112	4,01%
MARINEROS DE PUENTE, MARINEROS DE MÁQUINAS Y AFINES	20	3,39%
JEFES Y OFICIALES DE MÁQUINAS	6	-20,83%
PESCADORES DE AGUAS COSTERAS Y AGUAS DULCES	6	11,76%
CAPTANES Y OFICIALES DE PUENTE	5	45,45%
TRABAJADORES CUALIFICADOS EN LA ACUICULTURA	3	25,00%
TRABAJADORES DE LAS INDUSTRIAS DEL PESCADO	2	75,00%
PEONES DE LA PESCA	2	-16,67%
PEONES DE LA ACUICULTURA	1	-100,00%
BUCEADORES	1	-50,00%

Municipios con más demandantes	Media Demandantes	Variación Demandantes
MALAGA	39	-32,76%
VELEZ-MALAGA	38	-20,69%
ESTEPONA	29	-48,39%
MARBELLA	20	11,90%
ALGARROBO	16	-9,09%
FUENGIROLA	12	-9,52%
MIJAS	5	44,44%
BENALMADENA	4	133,33%
MANILVA	3	66,67%
NERJA	3	700,00%

Sexo	Grupo de Edad	Media Demandantes	Media Paro	Variación Demandantes	Variación Paro
HOMBRE	MENOR DE 25 AÑOS	8	4	-11,11%	8,33%
	ENTRE 25 Y 44 AÑOS	46	17	6,11%	-40,91%
	45 O MÁS AÑOS	109	63	6,54%	-17,54%
	Total	163	84	5,39%	-22,87%
MUJER	MENOR DE 25 AÑOS	0	0	-100,00%	-100,00%
	ENTRE 25 Y 44 AÑOS	3	3	0,00%	60,00%
	45 O MÁS AÑOS	7	7	33,33%	33,33%
	Total	9	9	12,00%	27,27%
Total	172	94	5,73%	-19,71%	

Duración de la demanda	Media Demandantes	Media Paro	Variación Demandantes	Variación Paro
Menos o igual a 3 meses	73	20	14,14%	-44,55%
De 3 a 6 meses	21	12	10,53%	-12,50%
De 6 a 9 meses	14	10	75,00%	42,86%
De 9 a 12 meses	10	6	16,00%	-10,00%
Más de 12 meses	55	46	-14,06%	-13,84%
Total	172	94	5,73%	-19,71%

Nivel Formativo	Media Demandantes	Media Paro	Variación Demandantes	Variación Paro
Sin estudios	8	3	-10,71%	-43,75%
Estudios primarios incompletos	74	43	11,00%	-3,01%
Estudios primarios completos	11	3	-5,88%	-52,63%
Estudios secundarios	76	43	5,58%	-25,43%
Estudios postsecundarios	4	2	-8,33%	-44,44%
Total	172	94	5,73%	-19,71%