

BIÓLOGOS, BOTÁNICOS, ZOÓLOGOS Y AFINES

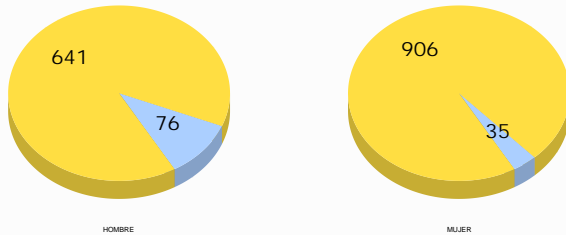
*Pertenece al gran grupo de ocupación de TÉCNICOS Y PROFESIONALES CIENTÍFICOS E INTELLECTUALES

Contratación

Principales resultados de contratos

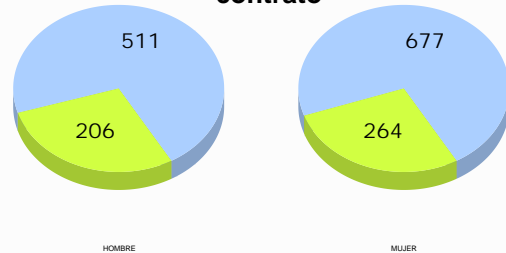
Contratos	1.658
Contratos a personas extranjeras	6,82%
Contratos a personas con estudios postsecundarios	93,31%

Proporción de los niveles formativos superiores por género



■ Contratos con estudios postsecundarios

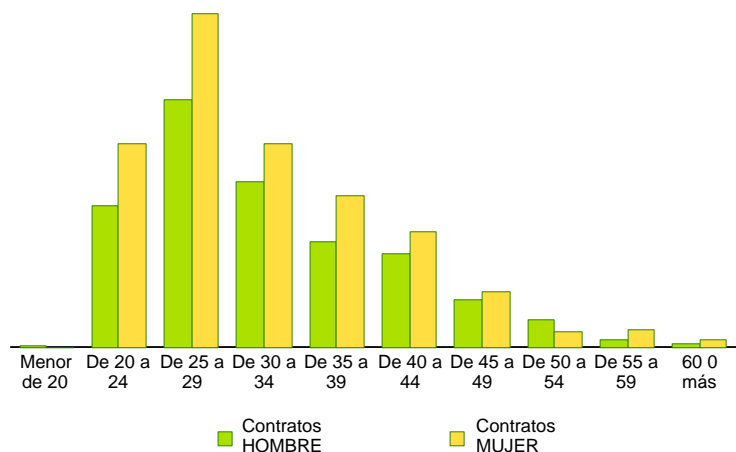
Distribución por género y duración del contrato



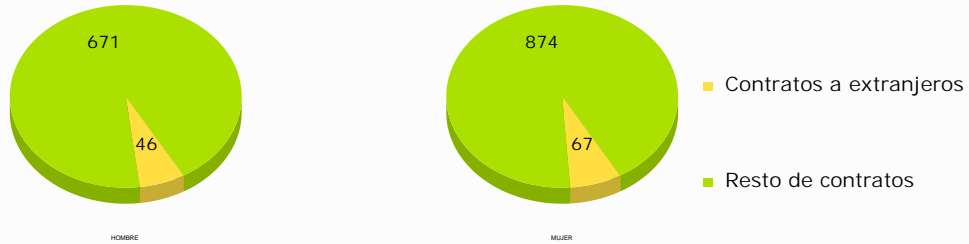
■ Contratos INDEFINIDO ■ Contratos TEMPORAL

Distribución por género y grupos de edad

Grupo de edad	Contratos		Total
	HOMBRE	MUJER	
Menor de 20	1	0	1
De 20 a 24	121	174	295
De 25 a 29	212	285	497
De 30 a 34	142	174	316
De 35 a 39	90	129	219
De 40 a 44	80	99	179
De 45 a 49	40	47	87
De 50 a 54	23	13	36
De 55 a 59	6	14	20
60 o más	2	6	8
Total	717	941	1.658



Distribución por género y nacionalidad

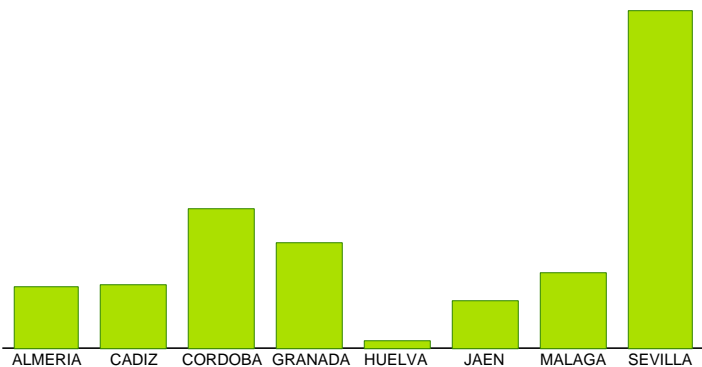


Distribución por sección de actividad

Sección	Contratos	Porcentaje
ACTIVIDADES PROFESIONALES, CIENTÍFICAS Y TÉCNICAS	742	44,75%
EDUCACIÓN	713	43,00%
COMERCIO AL POR MAYOR Y AL POR MENOR; REPARACIÓN DE VEHÍCULOS DE MOTOR Y MOTOCICLETAS	40	2,41%
ADMINISTRACIÓN PÚBLICA Y DEFENSA; SEGURIDAD SOCIAL OBLIGATORIA	33	1,99%
ACTIVIDADES ADMINISTRATIVAS Y SERVICIOS AUXILIARES	32	1,93%
ACTIVIDADES SANITARIAS Y DE SERVICIOS SOCIALES	25	1,51%
AGRICULTURA, GANADERÍA, SILVICULTURA Y PESCA	21	1,27%
INDUSTRIA MANUFACTURERA	20	1,21%
OTROS SERVICIOS	16	0,97%
TRANSPORTE Y ALMACENAMIENTO	6	0,36%
SUMINISTRO DE AGUA, ACTIVIDADES DE SANEAMIENTO, GESTIÓN DE RESIDUOS Y DESCONTAMINACIÓN	3	0,18%
SUMINISTRO DE ENERGÍA ELÉCTRICA, GAS, VAPOR Y AIRE ACONDICIONADO	2	0,12%
ACTIVIDADES ARTÍSTICAS, RECREATIVAS Y DE ENTRETENIMIENTO	2	0,12%
CONSTRUCCIÓN	1	0,06%
HOSTELERÍA	1	0,06%
INFORMACIÓN Y COMUNICACIONES	1	0,06%

Distribución por género y provincias

Provincia	Contratos		
	HOMBRE	MUJER	Total
ALMERIA	49	74	123
CADIZ	40	84	124
CORDOBA	132	145	277
GRANADA	91	118	209
HUELVA	6	9	15
JAEN	36	56	92
MALAGA	92	59	151
SEVILLA	271	396	667
Total	717	941	1.658



PROFESIONALES DE RELACIONES PÚBLICAS

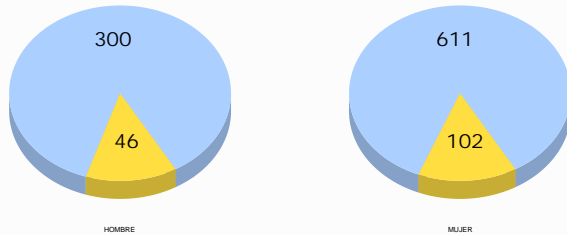
*Pertenece al gran grupo de ocupación de TÉCNICOS Y PROFESIONALES CIENTÍFICOS E INTELLECTUALES

Contratación

Principales resultados de contratos

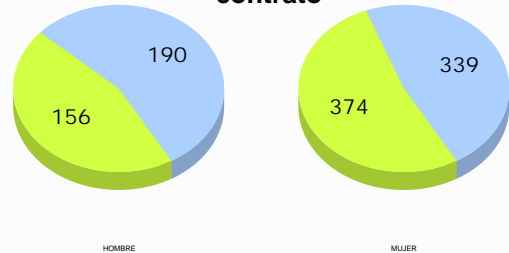
Contratos	1.059
Contratos a personas extranjeras	13,69%
Contratos a personas con estudios postsecundarios	13,98%

Proporción de los niveles formativos superiores por género



■ Contratos con estudios postsecundarios

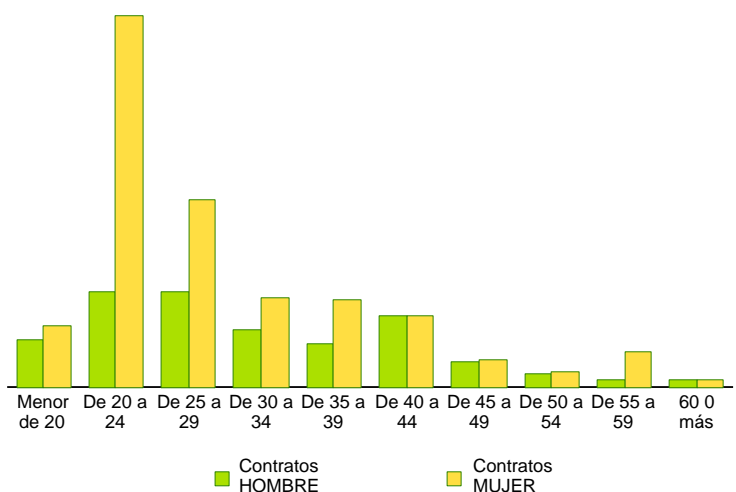
Distribución por género y duración del contrato



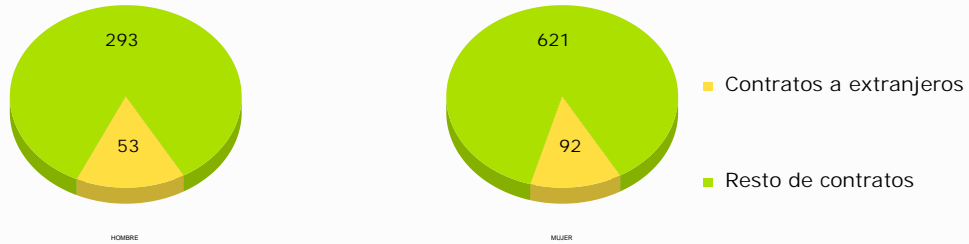
■ Contratos INDEFINIDO ■ Contratos TEMPORAL

Distribución por género y grupos de edad

Grupo de edad	Contratos		
	HOMBRE	MUJER	Total
Menor de 20	35	46	81
De 20 a 24	71	278	349
De 25 a 29	71	141	212
De 30 a 34	43	67	110
De 35 a 39	33	65	98
De 40 a 44	53	53	106
De 45 a 49	19	20	39
De 50 a 54	10	12	22
De 55 a 59	6	26	32
60 o más	5	5	10
Total	346	713	1.059



Distribución por género y nacionalidad

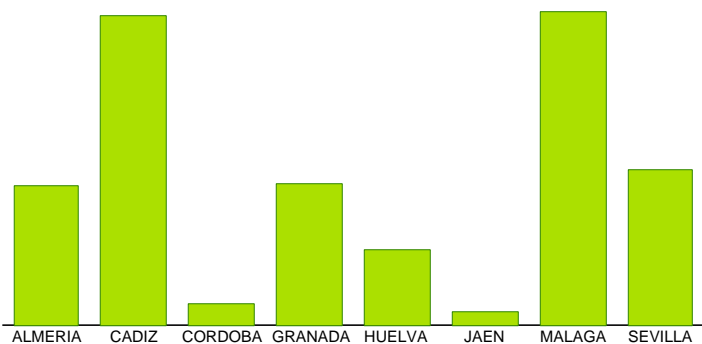


Distribución por sección de actividad

Sección	Contratos	Porcentaje
HOSTELERÍA	425	40,13%
ACTIVIDADES ARTÍSTICAS, RECREATIVAS Y DE ENTRETENIMIENTO	371	35,03%
ACTIVIDADES ADMINISTRATIVAS Y SERVICIOS AUXILIARES	96	9,07%
ACTIVIDADES PROFESIONALES, CIENTÍFICAS Y TÉCNICAS	41	3,87%
COMERCIO AL POR MAYOR Y AL POR MENOR; REPARACIÓN DE VEHÍCULOS DE MOTOR Y MOTOCICLETAS	31	2,93%
OTROS SERVICIOS	24	2,27%
ACTIVIDADES SANITARIAS Y DE SERVICIOS SOCIALES	20	1,89%
INFORMACIÓN Y COMUNICACIONES	12	1,13%
INDUSTRIA MANUFACTURERA	11	1,04%
ADMINISTRACIÓN PÚBLICA Y DEFENSA; SEGURIDAD SOCIAL OBLIGATORIA	9	0,85%
EDUCACIÓN	9	0,85%
TRANSPORTE Y ALMACENAMIENTO	5	0,47%
CONSTRUCCIÓN	2	0,19%
AGRICULTURA, GANADERÍA, SILVICULTURA Y PESCA	1	0,09%
ACTIVIDADES FINANCIERAS Y DE SEGUROS	1	0,09%
ACTIVIDADES INMOBILIARIAS	1	0,09%

Distribución por género y provincias

Provincia	Contratos		
	HOMBRE	MUJER	Total
ALMERIA	23	104	127
CADIZ	87	193	280
CORDOBA	4	15	19
GRANADA	40	89	129
HUELVA	48	20	68
JAEN	4	8	12
MALAGA	97	187	284
SEVILLA	43	97	140
Total	346	713	1.059



ANALISTAS DE SISTEMAS

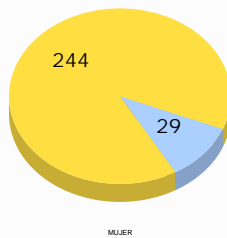
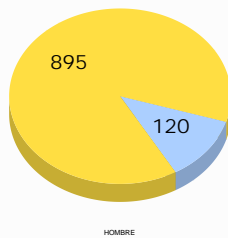
*Pertenece al gran grupo de ocupación de TÉCNICOS Y PROFESIONALES CIENTÍFICOS E INTELLECTUALES

Contratación

Principales resultados de contratos

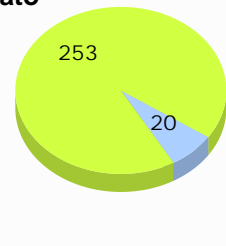
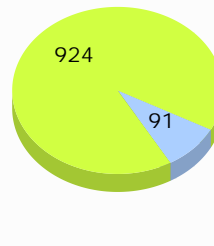
Contratos	1.288
Contratos a personas extranjeras	32,22%
Contratos a personas con estudios postsecundarios	88,43%

Proporción de los niveles formativos superiores por género



■ Contratos con estudios postsecundarios

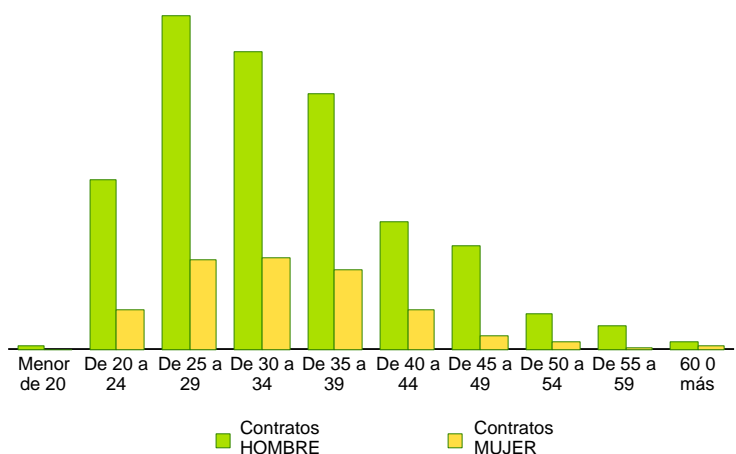
Distribución por género y duración del contrato



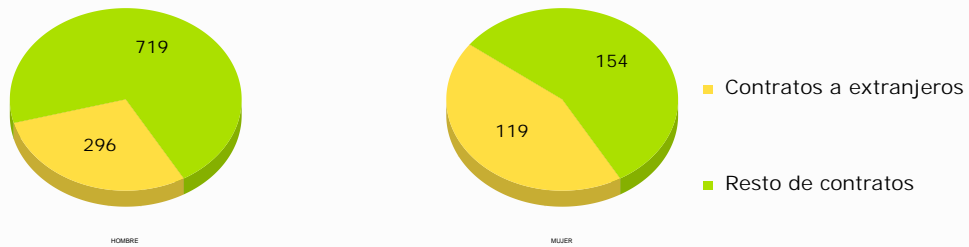
■ Contratos INDEFINIDO ■ Contratos TEMPORAL

Distribución por género y grupos de edad

Grupo de edad	Contratos		Total
	HOMBRE	MUJER	
Menor de 20	2		2
De 20 a 24	127	30	157
De 25 a 29	249	67	316
De 30 a 34	223	68	291
De 35 a 39	191	60	251
De 40 a 44	96	29	125
De 45 a 49	78	10	88
De 50 a 54	26	5	31
De 55 a 59	18	1	19
60 o más	5	3	8
Total	1.015	273	1.288



Distribución por género y nacionalidad

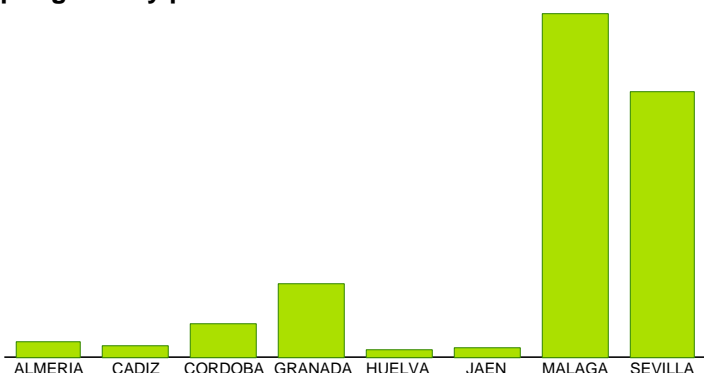


Distribución por sección de actividad

Sección	Contratos	Porcentaje
INFORMACIÓN Y COMUNICACIONES	1.039	80,67%
ACTIVIDADES ADMINISTRATIVAS Y SERVICIOS AUXILIARES	65	5,05%
ACTIVIDADES PROFESIONALES, CIENTÍFICAS Y TÉCNICAS	63	4,89%
EDUCACIÓN	39	3,03%
COMERCIO AL POR MAYOR Y AL POR MENOR; REPARACIÓN DE VEHÍCULOS DE MOTOR Y MOTOCICLETAS	33	2,56%
INDUSTRIA MANUFACTURERA	22	1,71%
CONSTRUCCIÓN	6	0,47%
TRANSPORTE Y ALMACENAMIENTO	4	0,31%
ACTIVIDADES SANITARIAS Y DE SERVICIOS SOCIALES	4	0,31%
SUMINISTRO DE AGUA, ACTIVIDADES DE SANEAMIENTO, GESTIÓN DE RESIDUOS Y DESCONTAMINACIÓN	3	0,23%
AGRICULTURA, GANADERÍA, SILVICULTURA Y PESCA	2	0,16%
ACTIVIDADES FINANCIERAS Y DE SEGUROS	2	0,16%
SUMINISTRO DE ENERGÍA ELÉCTRICA, GAS, VAPOR Y AIRE ACONDICIONADO	1	0,08%
HOSTELERÍA	1	0,08%
ACTIVIDADES INMOBILIARIAS	1	0,08%
ADMINISTRACIÓN PÚBLICA Y DEFENSA; SEGURIDAD SOCIAL OBLIGATORIA	1	0,08%
ACTIVIDADES ARTÍSTICAS, RECREATIVAS Y DE ENTRETENIMIENTO	1	0,08%
OTROS SERVICIOS	1	0,08%

Distribución por género y provincias

Provincia	Contratos		
	HOMBRE	MUJER	Total
ALMERIA	19	6	25
CADIZ	17	4	21
CORDOBA	48	9	57
GRANADA	93	30	123
HUELVA	10	1	11
JAEN	8	7	15
MALAGA	450	134	584
SEVILLA	370	82	452
Total	1.015	273	1.288



EMPLEADOS DE OFICINA DE SERVICIOS DE APOYO A LA PRODUCCIÓN

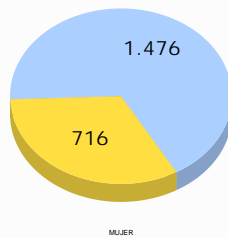
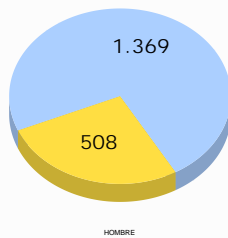
*Pertenece al gran grupo de ocupación de EMPLEADOS CONTABLES, ADMINISTRATIVOS Y OTROS EMPLEADOS DE OFICINA

Contratación

Principales resultados de contratos

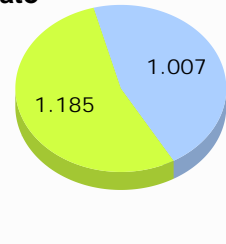
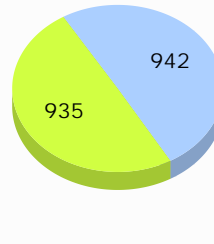
Contratos	4.069
Contratos a personas extranjeras	6,76%
Contratos a personas con estudios postsecundarios	30,08%

Proporción de los niveles formativos superiores por género



■ Contratos con estudios postsecundarios

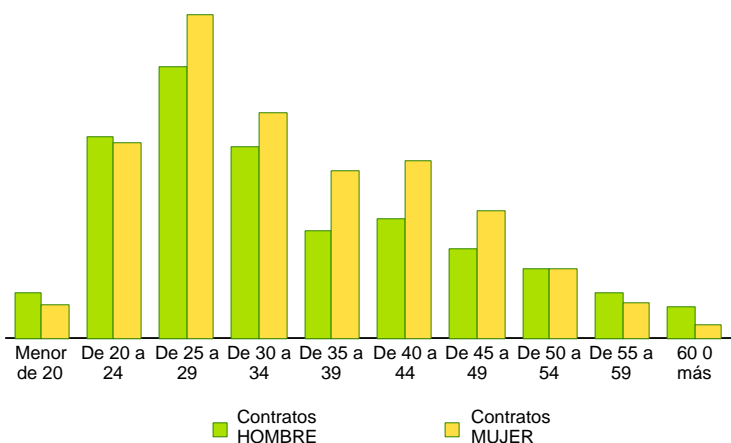
Distribución por género y duración del contrato



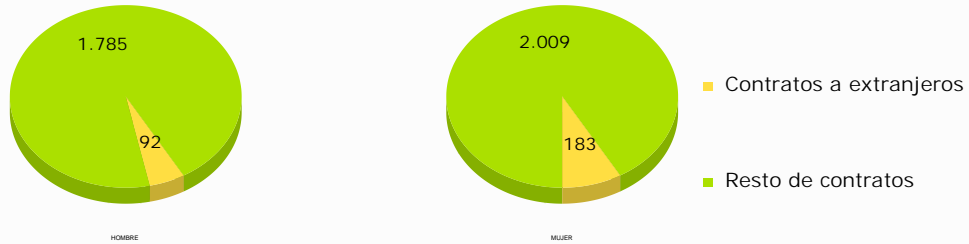
■ Contratos INDEFINIDO ■ Contratos TEMPORAL

Distribución por género y grupos de edad

Grupo de edad	Contratos		Total
	HOMBRE	MUJER	
Menor de 20	72	52	124
De 20 a 24	323	314	637
De 25 a 29	436	518	954
De 30 a 34	307	361	668
De 35 a 39	172	269	441
De 40 a 44	190	286	476
De 45 a 49	142	204	346
De 50 a 54	112	111	223
De 55 a 59	74	55	129
60 o más	49	22	71
Total	1.877	2.192	4.069



Distribución por género y nacionalidad

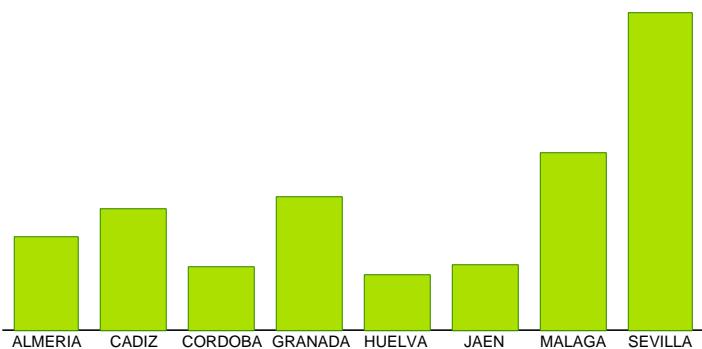


Distribución por sección de actividad

Sección	Contratos	Porcentaje
COMERCIO AL POR MAYOR Y AL POR MENOR; REPARACIÓN DE VEHÍCULOS DE MOTOR Y MOTOCICLETAS	543	13,34%
CONSTRUCCIÓN	521	12,80%
INDUSTRIA MANUFACTURERA	477	11,72%
ACTIVIDADES PROFESIONALES, CIENTÍFICAS Y TÉCNICAS	393	9,66%
TRANSPORTE Y ALMACENAMIENTO	384	9,44%
INFORMACIÓN Y COMUNICACIONES	365	8,97%
ACTIVIDADES ARTÍSTICAS, RECREATIVAS Y DE ENTRETENIMIENTO	293	7,20%
ACTIVIDADES INMOBILIARIAS	288	7,08%
ACTIVIDADES ADMINISTRATIVAS Y SERVICIOS AUXILIARES	177	4,35%
EDUCACIÓN	132	3,24%
OTROS SERVICIOS	103	2,53%
HOSTELERÍA	92	2,26%
ACTIVIDADES FINANCIERAS Y DE SEGUROS	92	2,26%
ACTIVIDADES SANITARIAS Y DE SERVICIOS SOCIALES	92	2,26%
AGRICULTURA, GANADERÍA, SILVICULTURA Y PESCA	65	1,60%
ADMINISTRACIÓN PÚBLICA Y DEFENSA; SEGURIDAD SOCIAL OBLIGATORIA	22	0,54%
SUMINISTRO DE AGUA, ACTIVIDADES DE SANEAMIENTO, GESTIÓN DE RESIDUOS Y DESCONTAMINACIÓN	15	0,37%
SUMINISTRO DE ENERGÍA ELÉCTRICA, GAS, VAPOR Y AIRE ACONDICIONADO	13	0,32%
INDUSTRIAS EXTRACTIVAS	1	0,02%
ACTIVIDADES DE ORGANIZACIONES Y ORGANISMOS EXTRATERRITORIALES	1	0,02%

Distribución por género y provincias

Provincia	Contratos		
	HOMBRE	MUJER	Total
ALMERIA	189	184	373
CADIZ	224	258	482
CORDOBA	98	151	249
GRANADA	240	287	527
HUELVA	70	146	216
JAEN	112	147	259
MALAGA	310	394	704
SEVILLA	634	625	1.259
Total	1.877	2.192	4.069



EMPLEADOS DE AGENCIAS DE VIAJES

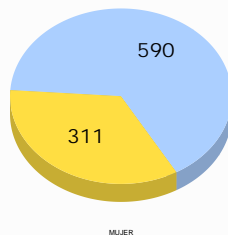
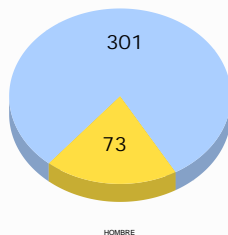
*Pertenece al gran grupo de ocupación de EMPLEADOS CONTABLES, ADMINISTRATIVOS Y OTROS EMPLEADOS DE OFICINA

Contratación

Principales resultados de contratos

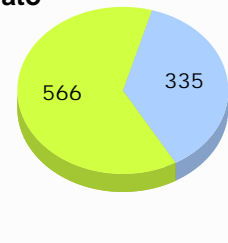
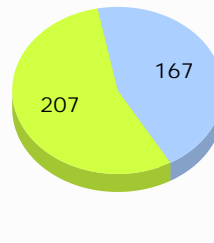
Contratos	1.275
Contratos a personas extranjeras	14,67%
Contratos a personas con estudios postsecundarios	30,12%

Proporción de los niveles formativos superiores por género



■ Contratos con estudios postsecundarios

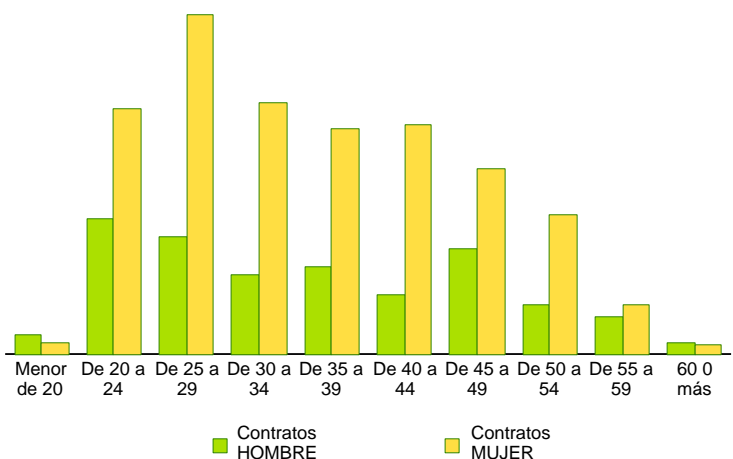
Distribución por género y duración del contrato



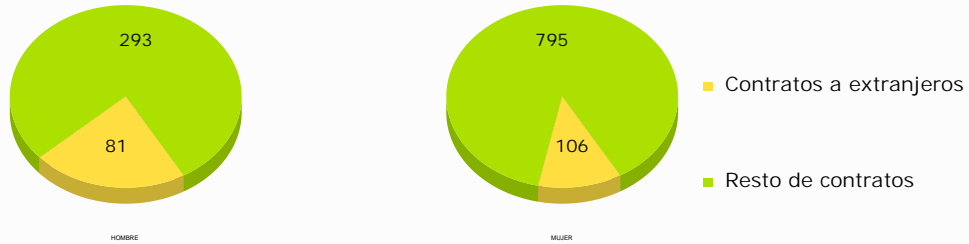
■ Contratos INDEFINIDO ■ Contratos TEMPORAL

Distribución por género y grupos de edad

Grupo de edad	Contratos		Total
	HOMBRE	MUJER	
Menor de 20	10	6	16
De 20 a 24	72	131	203
De 25 a 29	63	181	244
De 30 a 34	42	134	176
De 35 a 39	47	121	168
De 40 a 44	32	123	155
De 45 a 49	56	99	155
De 50 a 54	26	75	101
De 55 a 59	20	26	46
60 o más	6	5	11
Total	374	901	1.275



Distribución por género y nacionalidad

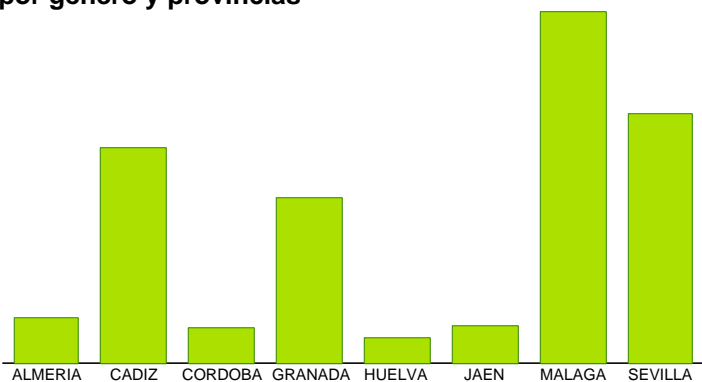


Distribución por sección de actividad

Sección	Contratos	Porcentaje
ACTIVIDADES ADMINISTRATIVAS Y SERVICIOS AUXILIARES	1.205	94,51%
ADMINISTRACIÓN PÚBLICA Y DEFENSA; SEGURIDAD SOCIAL OBLIGATORIA	18	1,41%
ACTIVIDADES PROFESIONALES, CIENTÍFICAS Y TÉCNICAS	17	1,33%
TRANSPORTE Y ALMACENAMIENTO	12	0,94%
COMERCIO AL POR MAYOR Y AL POR MENOR; REPARACIÓN DE VEHÍCULOS DE MOTOR Y MOTOCICLETAS	7	0,55%
EDUCACIÓN	5	0,39%
HOSTELERÍA	4	0,31%
OTROS SERVICIOS	3	0,24%
INDUSTRIA MANUFACTURERA	1	0,08%
INFORMACIÓN Y COMUNICACIONES	1	0,08%
ACTIVIDADES SANITARIAS Y DE SERVICIOS SOCIALES	1	0,08%
ACTIVIDADES ARTÍSTICAS, RECREATIVAS Y DE ENTRETENIMIENTO	1	0,08%

Distribución por género y provincias

Provincia	Contratos		
	HOMBRE	MUJER	Total
ALMERIA	20	31	51
CADIZ	99	145	244
CORDOBA	8	33	41
GRANADA	56	132	188
HUELVA	2	27	29
JAEN	6	36	42
MALAGA	118	279	397
SEVILLA	65	218	283
Total	374	901	1.275



RECEPCIONISTAS DE HOTELES

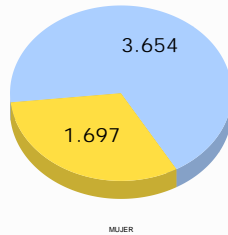
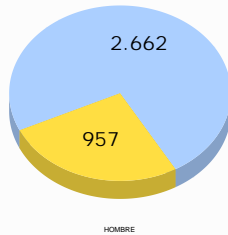
*Pertenece al gran grupo de ocupación de EMPLEADOS CONTABLES, ADMINISTRATIVOS Y OTROS EMPLEADOS DE OFICINA

Contratación

Principales resultados de contratos

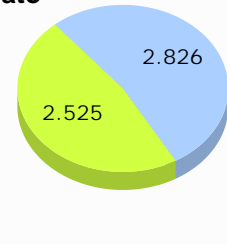
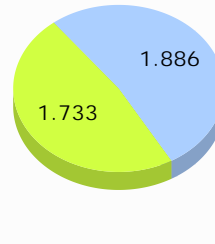
Contratos	8.970
Contratos a personas extranjeras	10,71%
Contratos a personas con estudios postsecundarios	29,59%

Proporción de los niveles formativos superiores por género



■ Contratos con estudios postsecundarios

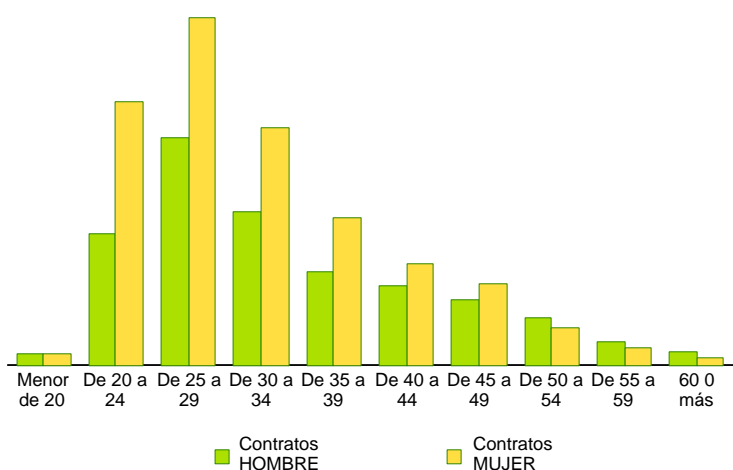
Distribución por género y duración del contrato



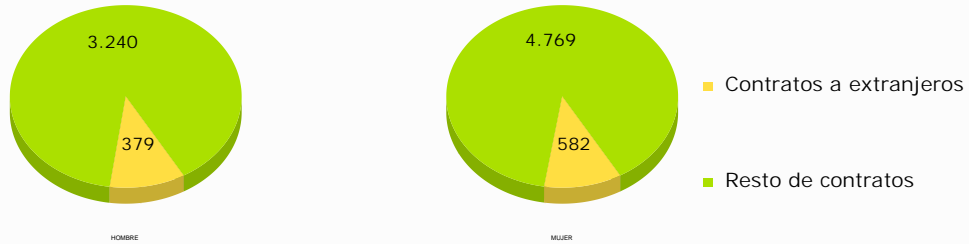
■ Contratos INDEFINIDO ■ Contratos TEMPORAL

Distribución por género y grupos de edad

Grupo de edad	Contratos		
	HOMBRE	MUJER	Total
Menor de 20	52	47	99
De 20 a 24	559	1.127	1.686
De 25 a 29	974	1.488	2.462
De 30 a 34	660	1.015	1.675
De 35 a 39	397	629	1.026
De 40 a 44	336	433	769
De 45 a 49	281	351	632
De 50 a 54	203	161	364
De 55 a 59	97	72	169
60 o más	60	28	88
Total	3.619	5.351	8.970



Distribución por género y nacionalidad

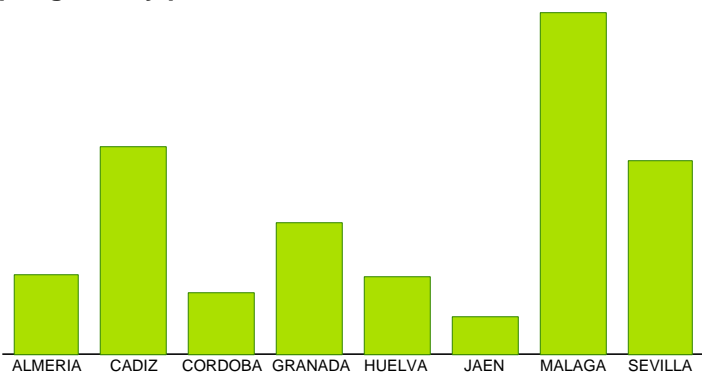


Distribución por sección de actividad

Sección	Contratos	Porcentaje
HOSTELERÍA	8.670	96,66%
ACTIVIDADES ADMINISTRATIVAS Y SERVICIOS AUXILIARES	84	0,94%
OTROS SERVICIOS	54	0,60%
ACTIVIDADES INMOBILIARIAS	53	0,59%
ACTIVIDADES ARTÍSTICAS, RECREATIVAS Y DE ENTRETENIMIENTO	27	0,30%
ACTIVIDADES SANITARIAS Y DE SERVICIOS SOCIALES	19	0,21%
CONSTRUCCIÓN	16	0,18%
ACTIVIDADES DE LOS HOGARES COMO EMPLEADORES DE PERSONAL DOMÉSTICO; ACTIVIDADES DE LOS HOGARES COMO PRODUCTORES DE BIENES Y SERVICIOS PARA USO PROPIO	13	0,14%
INFORMACIÓN Y COMUNICACIONES	12	0,13%
ACTIVIDADES PROFESIONALES, CIENTÍFICAS Y TÉCNICAS	7	0,08%
ACTIVIDADES FINANCIERAS Y DE SEGUROS	4	0,04%
ADMINISTRACIÓN PÚBLICA Y DEFENSA; SEGURIDAD SOCIAL OBLIGATORIA	4	0,04%
TRANSPORTE Y ALMACENAMIENTO	2	0,02%
EDUCACIÓN	2	0,02%
AGRICULTURA, GANADERÍA, SILVICULTURA Y PESCA	1	0,01%
INDUSTRIA MANUFACTURERA	1	0,01%
COMERCIO AL POR MAYOR Y AL POR MENOR; REPARACIÓN DE VEHÍCULOS DE MOTOR Y MOTOCICLETAS	1	0,01%

Distribución por género y provincias

Provincia	Contratos		
	HOMBRE	MUJER	Total
ALMERIA	260	377	637
CADIZ	587	1.059	1.646
CORDOBA	192	300	492
GRANADA	391	643	1.034
HUELVA	200	413	613
JAEN	118	184	302
MALAGA	1.191	1.514	2.705
SEVILLA	680	861	1.541
Total	3.619	5.351	8.970



AUXILIARES DE VUELO Y CAMAREROS DE AVIÓN, BARCO Y TREN

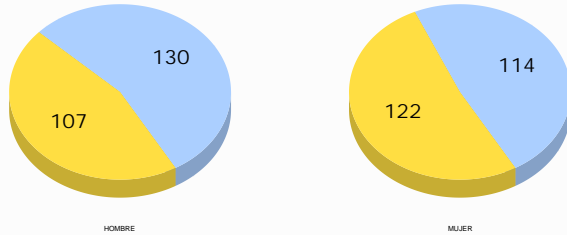
*Pertenece al gran grupo de ocupación de TRABAJADORES DE LOS SERVICIOS DE RESTAURACIÓN, PERSONALES, PROTECCIÓN Y VENDEDORES

Contratación

Principales resultados de contratos

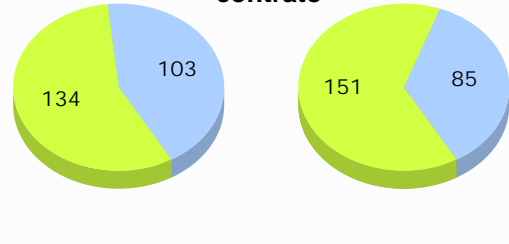
Contratos	473
Contratos a personas extranjeras	21,14%
Contratos a personas con estudios postsecundarios	48,41%

Proporción de los niveles formativos superiores por género



■ Contratos con estudios postsecundarios

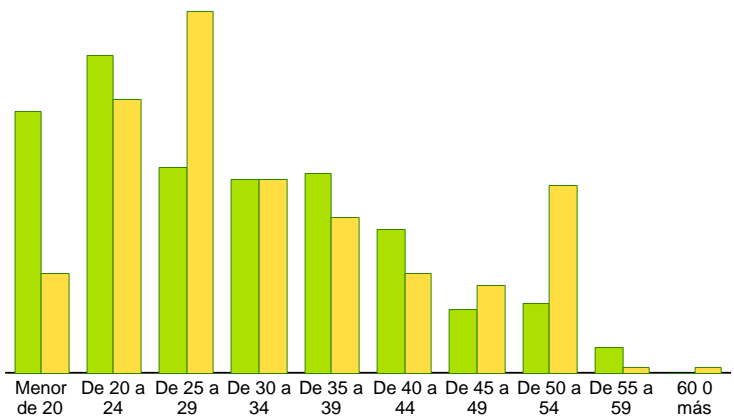
Distribución por género y duración del contrato



■ Contratos INDEFINIDO ■ Contratos TEMPORAL

Distribución por género y grupos de edad

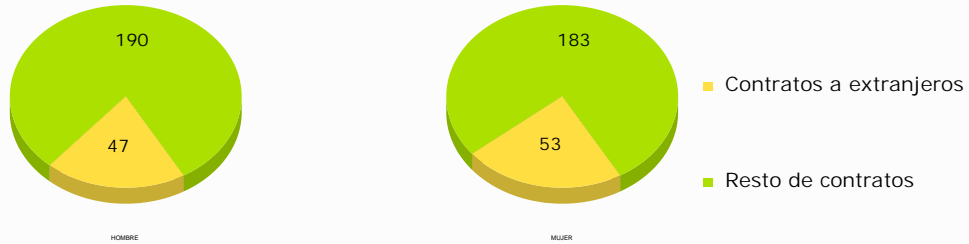
Grupo de edad	Contratos		Total
	HOMBRE	MUJER	
Menor de 20	42	16	58
De 20 a 24	51	44	95
De 25 a 29	33	58	91
De 30 a 34	31	31	62
De 35 a 39	32	25	57
De 40 a 44	23	16	39
De 45 a 49	10	14	24
De 50 a 54	11	30	41
De 55 a 59	4	1	5
60 o más	0	1	1
Total	237	236	473



■ Contratos HOMBRE

■ Contratos MUJER

Distribución por género y nacionalidad



Distribución por sección de actividad

Sección	Contratos	Porcentaje
TRANSPORTE Y ALMACENAMIENTO	323	68,29%
HOSTELERÍA	145	30,66%
ACTIVIDADES ARTÍSTICAS, RECREATIVAS Y DE ENTRETENIMIENTO	4	0,85%
OTROS SERVICIOS	1	0,21%

Distribución por género y provincias

Provincia	Contratos		Total
	HOMBRE	MUJER	
ALMERIA	26	17	43
CADIZ	2	11	13
CORDOBA	3	2	5
GRANADA	9	10	19
HUELVA	4	1	5
JAEN	8	4	12
MALAGA	103	105	208
SEVILLA	82	86	168
Total	237	236	473



AZAFATOS DE TIERRA

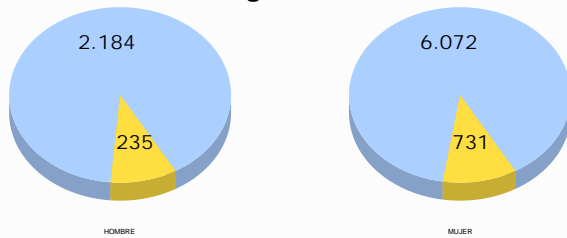
*Pertenece al gran grupo de ocupación de TRABAJADORES DE LOS SERVICIOS DE RESTAURACIÓN, PERSONALES, PROTECCIÓN Y VENDEDORES

Contratación

Principales resultados de contratos

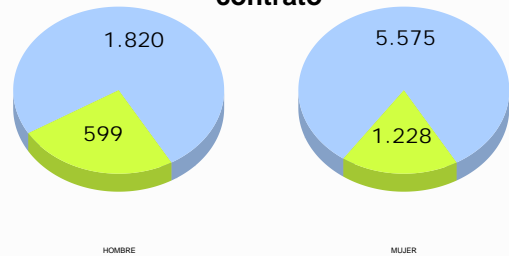
Contratos	9.222
Contratos a personas extranjeras	3,01%
Contratos a personas con estudios postsecundarios	10,47%

Proporción de los niveles formativos superiores por género



■ Contratos con estudios postsecundarios

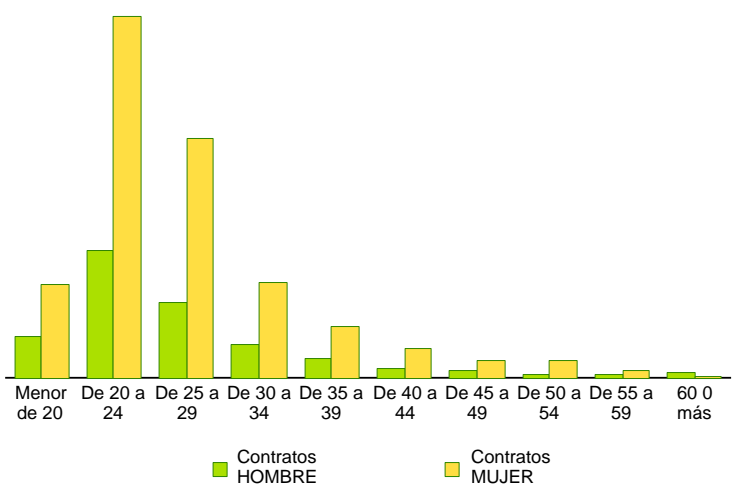
Distribución por género y duración del contrato



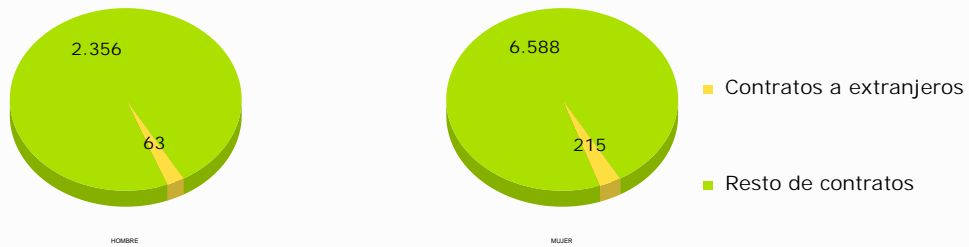
■ Contratos INDEFINIDO ■ Contratos TEMPORAL

Distribución por género y grupos de edad

Grupo de edad	Contratos		
	HOMBRE	MUJER	Total
Menor de 20	315	702	1.017
De 20 a 24	950	2.699	3.649
De 25 a 29	564	1.788	2.352
De 30 a 34	244	708	952
De 35 a 39	138	378	516
De 40 a 44	73	212	285
De 45 a 49	53	127	180
De 50 a 54	17	123	140
De 55 a 59	26	54	80
60 o más	39	12	51
Total	2.419	6.803	9.222



Distribución por género y nacionalidad

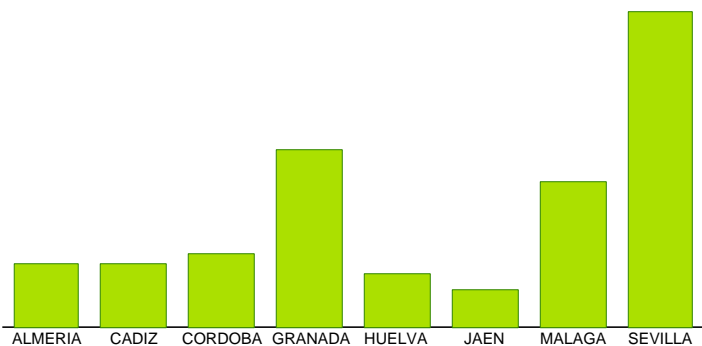


Distribución por sección de actividad

Sección	Contratos	Porcentaje
ACTIVIDADES ADMINISTRATIVAS Y SERVICIOS AUXILIARES	4.732	51,31%
ACTIVIDADES PROFESIONALES, CIENTÍFICAS Y TÉCNICAS	1.445	15,67%
ACTIVIDADES ARTÍSTICAS, RECREATIVAS Y DE ENTRETENIMIENTO	1.430	15,51%
ADMINISTRACIÓN PÚBLICA Y DEFENSA; SEGURIDAD SOCIAL OBLIGATORIA	568	6,16%
HOSTELERÍA	352	3,82%
ACTIVIDADES DE ORGANIZACIONES Y ORGANISMOS EXTRATERRITORIALES	300	3,25%
OTROS SERVICIOS	114	1,24%
COMERCIO AL POR MAYOR Y AL POR MENOR; REPARACIÓN DE VEHÍCULOS DE MOTOR Y MOTOCICLETAS	102	1,11%
INFORMACIÓN Y COMUNICACIONES	82	0,89%
TRANSPORTE Y ALMACENAMIENTO	35	0,38%
INDUSTRIA MANUFACTURERA	27	0,29%
ACTIVIDADES FINANCIERAS Y DE SEGUROS	11	0,12%
AGRICULTURA, GANADERÍA, SILVICULTURA Y PESCA	7	0,08%
EDUCACIÓN	7	0,08%
CONSTRUCCIÓN	4	0,04%
ACTIVIDADES SANITARIAS Y DE SERVICIOS SOCIALES	3	0,03%
SUMINISTRO DE AGUA, ACTIVIDADES DE SANEAMIENTO, GESTIÓN DE RESIDUOS Y DESCONTAMINACIÓN	1	0,01%
ACTIVIDADES INMOBILIARIAS	1	0,01%
ACTIVIDADES DE LOS HOGARES COMO EMPLEADORES DE PERSONAL DOMÉSTICO; ACTIVIDADES DE LOS HOGARES COMO PRODUCTORES DE BIENES Y SERVICIOS PARA USO PROPIO	1	0,01%

Distribución por género y provincias

Provincia	Contratos		
	HOMBRE	MUJER	Total
ALMERIA	188	446	634
CADIZ	199	433	632
CORDOBA	212	523	735
GRANADA	349	1.417	1.766
HUELVA	131	408	539
JAEN	95	270	365
MALAGA	416	1.017	1.433
SEVILLA	829	2.289	3.118
Total	2.419	6.803	9.222



VIGILANTES DE SEGURIDAD Y SIMILARES HABILITADOS PARA IR ARMADOS

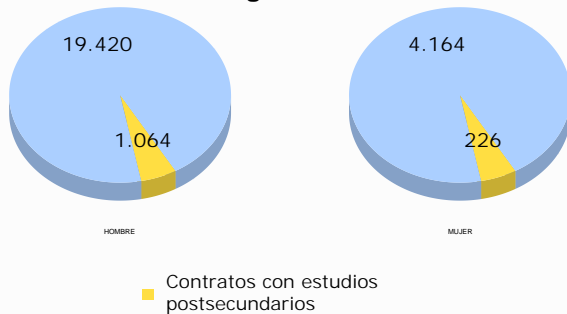
*Pertenece al gran grupo de ocupación de TRABAJADORES DE LOS SERVICIOS DE RESTAURACIÓN, PERSONALES, PROTECCIÓN Y VENDEDORES

Contratación

Principales resultados de contratos

Contratos	24.874
Contratos a personas extranjeras	1,63%
Contratos a personas con estudios postsecundarios	5,19%

Proporción de los niveles formativos superiores por género

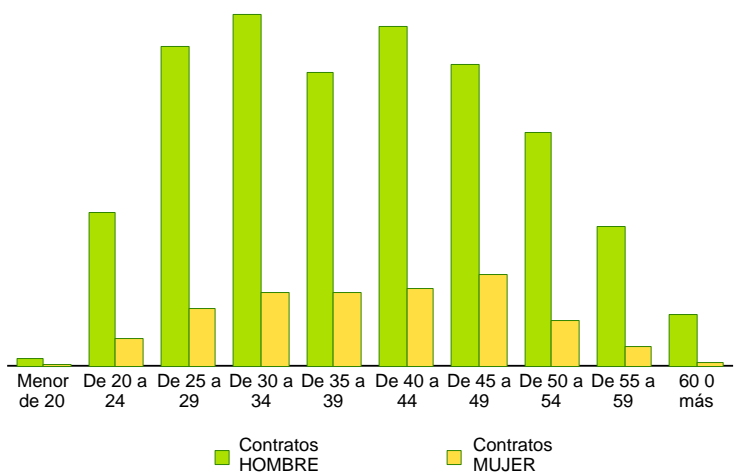


Distribución por género y duración del contrato

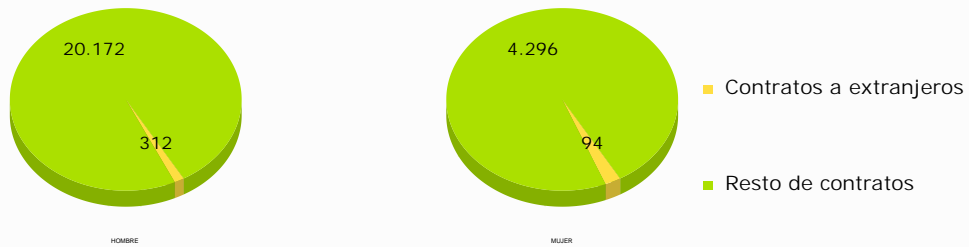


Distribución por género y grupos de edad

Grupo de edad	Contratos		Total
	HOMBRE	MUJER	
Menor de 20	63	4	67
De 20 a 24	1.426	258	1.684
De 25 a 29	2.980	541	3.521
De 30 a 34	3.298	693	3.991
De 35 a 39	2.748	679	3.427
De 40 a 44	3.169	725	3.894
De 45 a 49	2.824	851	3.675
De 50 a 54	2.182	427	2.609
De 55 a 59	1.313	187	1.500
60 o más	481	25	506
Total	20.484	4.390	24.874



Distribución por género y nacionalidad

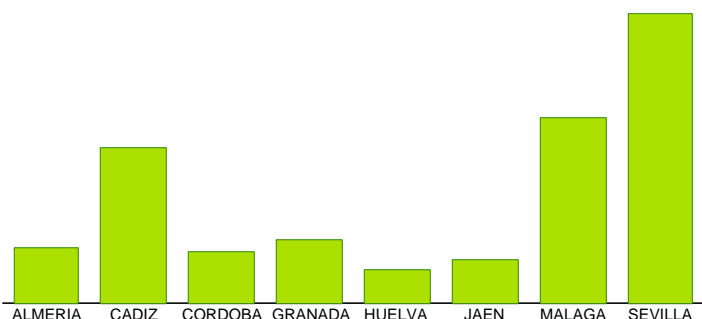


Distribución por sección de actividad

Sección	Contratos	Porcentaje
ACTIVIDADES ADMINISTRATIVAS Y SERVICIOS AUXILIARES	24.129	97,00%
HOSTELERÍA	257	1,03%
CONSTRUCCIÓN	106	0,43%
AGRICULTURA, GANADERÍA, SILVICULTURA Y PESCA	99	0,40%
COMERCIO AL POR MAYOR Y AL POR MENOR; REPARACIÓN DE VEHÍCULOS DE MOTOR Y MOTOCICLETAS	89	0,36%
ACTIVIDADES ARTÍSTICAS, RECREATIVAS Y DE ENTRETENIMIENTO	64	0,26%
ADMINISTRACIÓN PÚBLICA Y DEFENSA; SEGURIDAD SOCIAL OBLIGATORIA	37	0,15%
TRANSPORTE Y ALMACENAMIENTO	19	0,08%
OTROS SERVICIOS	19	0,08%
ACTIVIDADES PROFESIONALES, CIENTÍFICAS Y TÉCNICAS	12	0,05%
ACTIVIDADES SANITARIAS Y DE SERVICIOS SOCIALES	11	0,04%
INDUSTRIA MANUFACTURERA	9	0,04%
INFORMACIÓN Y COMUNICACIONES	7	0,03%
EDUCACIÓN	6	0,02%
ACTIVIDADES DE LOS HOGARES COMO EMPLEADORES DE PERSONAL DOMÉSTICO; ACTIVIDADES DE LOS HOGARES COMO PRODUCTORES DE BIENES Y SERVICIOS PARA USO PROPIO	6	0,02%
SUMINISTRO DE AGUA, ACTIVIDADES DE SANEAMIENTO, GESTIÓN DE RESIDUOS Y DESCONTAMINACIÓN	2	0,01%
INDUSTRIAS EXTRACTIVAS	1	0,00%
ACTIVIDADES INMOBILIARIAS	1	0,00%

Distribución por género y provincias

Provincia	Contratos		
	HOMBRE	MUJER	Total
ALMERIA	1.329	223	1.552
CADIZ	3.436	967	4.403
CORDOBA	1.276	198	1.474
GRANADA	1.553	246	1.799
HUELVA	830	142	972
JAEN	1.008	196	1.204
MALAGA	4.298	953	5.251
SEVILLA	6.754	1.465	8.219
Total	20.484	4.390	24.874



CONDUCTORES DE AUTOBUSES Y TRANVÍAS

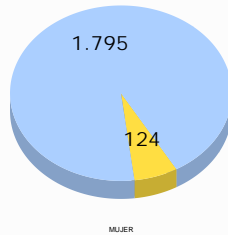
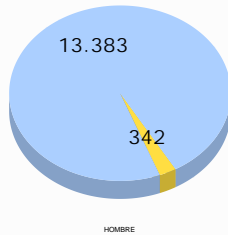
*Pertenece al gran grupo de ocupación de OPERADORES DE INSTALACIONES Y MAQUINARIA, Y MONTADORES

Contratación

Principales resultados de contratos

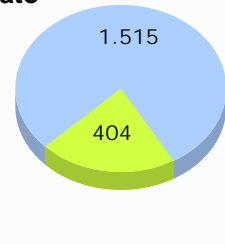
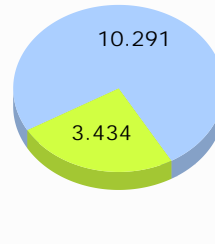
Contratos	15.644
Contratos a personas extranjeras	1,76%
Contratos a personas con estudios postsecundarios	2,98%

Proporción de los niveles formativos superiores por género



■ Contratos con estudios postsecundarios

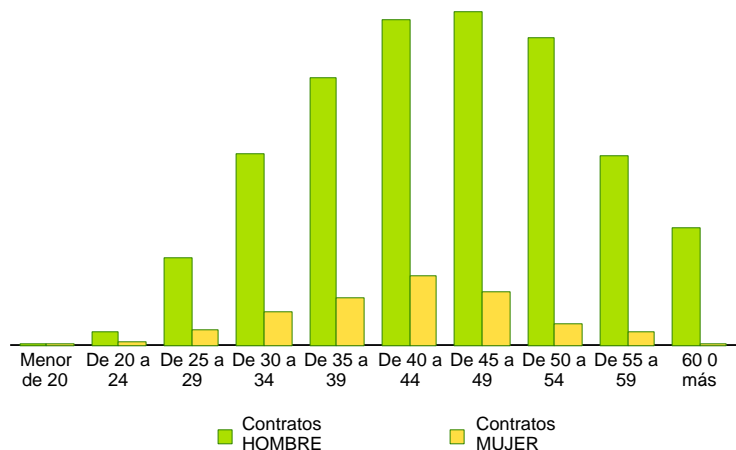
Distribución por género y duración del contrato



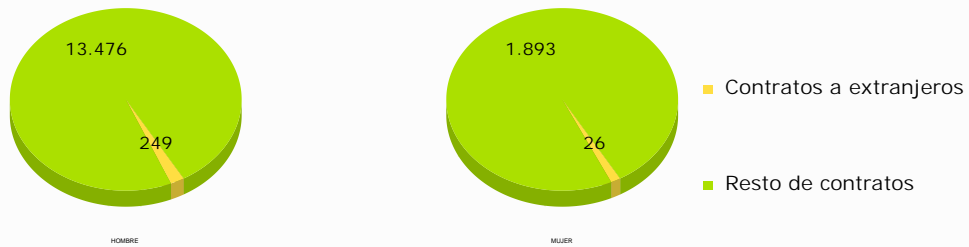
■ Contratos INDEFINIDO ■ Contratos TEMPORAL

Distribución por género y grupos de edad

Grupo de edad	Contratos		Total
	HOMBRE	MUJER	
Menor de 20	4	2	6
De 20 a 24	97	22	119
De 25 a 29	654	115	769
De 30 a 34	1.439	249	1.688
De 35 a 39	2.009	351	2.360
De 40 a 44	2.435	513	2.948
De 45 a 49	2.493	405	2.898
De 50 a 54	2.301	164	2.465
De 55 a 59	1.416	94	1.510
60 o más	877	4	881
Total	13.725	1.919	15.644



Distribución por género y nacionalidad



Distribución por sección de actividad

Sección	Contratos	Porcentaje
TRANSPORTE Y ALMACENAMIENTO	15.071	96,34%
ACTIVIDADES ADMINISTRATIVAS Y SERVICIOS AUXILIARES	131	0,84%
HOSTELERÍA	125	0,80%
ACTIVIDADES ARTÍSTICAS, RECREATIVAS Y DE ENTRETENIMIENTO	116	0,74%
AGRICULTURA, GANADERÍA, SILVICULTURA Y PESCA	49	0,31%
ADMINISTRACIÓN PÚBLICA Y DEFENSA; SEGURIDAD SOCIAL OBLIGATORIA	48	0,31%
SUMINISTRO DE AGUA, ACTIVIDADES DE SANEAMIENTO, GESTIÓN DE RESIDUOS Y DESCONTAMINACIÓN	31	0,20%
ACTIVIDADES SANITARIAS Y DE SERVICIOS SOCIALES	29	0,19%
EDUCACIÓN	16	0,10%
COMERCIO AL POR MAYOR Y AL POR MENOR; REPARACIÓN DE VEHÍCULOS DE MOTOR Y MOTOCICLETAS	12	0,08%
OTROS SERVICIOS	6	0,04%
CONSTRUCCIÓN	3	0,02%
ACTIVIDADES PROFESIONALES, CIENTÍFICAS Y TÉCNICAS	3	0,02%
INDUSTRIAS EXTRACTIVAS	2	0,01%
INDUSTRIA MANUFACTURERA	1	0,01%
ACTIVIDADES INMOBILIARIAS	1	0,01%

Distribución por género y provincias

Provincia	Contratos		
	HOMBRE	MUJER	Total
ALMERIA	678	109	787
CADIZ	3.623	636	4.259
CORDOBA	783	69	852
GRANADA	2.042	279	2.321
HUELVA	562	90	652
JAEN	929	49	978
MALAGA	2.642	356	2.998
SEVILLA	2.466	331	2.797
Total	13.725	1.919	15.644

