

## Resumen de resultados - ALMERIA

### Contratos

En este trimestre, se han registrado en esta provincia 2.599 contratos en el sector de la industria, produciéndose un descenso con respecto al mismo trimestre del año anterior del -16,32%.

El 45,98% de los contratos realizados son de carácter temporal. No obstante, se formalizaron en esta provincia 1.404 contratos indefinidos.

Del total de contratos formalizados en la provincia en este periodo, el 3,11% se dieron en este sector.

### Demanda de Empleo

\* Se hace una estimación de la situación en el trimestre mediante la media de demandantes de empleo registrados al final de cada mes

El número medio de demandantes de empleo en el sector en este trimestre asciende a 2.719 personas registradas.

Con respecto al mismo trimestre del año anterior, la demanda de empleo ha crecido en un 2,53%.

Se calcula así que el 3,23% de los demandantes de empleo de la provincia provienen del sector de la industria.

Entre los demandantes del sector, la cifra media de paro registrado en este trimestre alcanza las 2.067 personas.

### Encuesta de Población Activa

Se estima que en este trimestre se encontraban en activo en el sector de la industria 22.200 personas, lo que supone un decrecimiento interanual de la actividad del -10,48%.

De los activos del sector, 19.800 estaban ocupados y 2.400 formaban parte de la población parada de la provincia.

### Afiliados a la Seguridad Social

\* Se hace una estimación de la situación en el trimestre mediante la media de afiliaciones en alta al final de cada mes

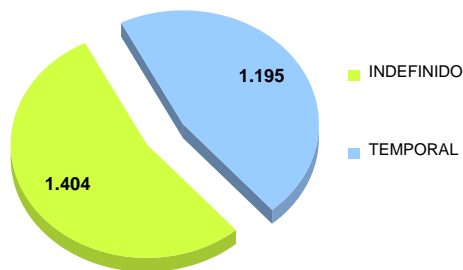
En este trimestre en la provincia, había 17.404 afiliados en la industria, dándose por tanto una subida en la afiliación respecto al mismo trimestre del año anterior del 1,38%.

Del total de afiliaciones del sector, el 12,88% estaban dadas de alta en el Régimen Especial de Autónomos, y el 87,12% restante en el Régimen General.

### ALMERIA. Contratación registrada

	HOMBRE	MUJER	Total
Contratos	1.944	655	2.599
Variación	-10,78%	-29,34%	-16,32%
Porcentaje de los contratos del sector en la provincia	4,12%	1,79%	3,11%

Contratos registrados por duración



Principales Municipios	Contratos	Variación
ALMERIA	489	-20,36%
EJIDO, EL	343	2,39%
VICAR	221	13,92%
TABERNO	143	-49,65%
PULPI	137	-0,72%
ROQUETAS DE MAR	130	21,50%
CANTORIA	115	-51,68%
BENAHADUX	86	-27,73%
ALBOX	73	14,06%
HUERCAL DE ALMERIA	67	19,64%

Principales Actividades de la Industria	Contratos			Variación		
	HOMBRE	MUJER	Total	HOMBRE	MUJER	Total
INDUSTRIA DE LA ALIMENTACIÓN	276	357	633	-21,81%	-26,24%	-24,37%
INDUSTRIA DEL PAPEL	201	38	239	-14,10%	-11,63%	-13,72%
FABRICACIÓN DE OTROS PRODUCTOS MINERALES NO METÁLICOS	203	32	235	-27,50%	-62,35%	-35,62%
RECOGIDA, TRATAMIENTO Y ELIMINACIÓN DE RESIDUOS; VALORIZACIÓN	212	23	235	11,58%	35,29%	13,53%
FABRICACIÓN DE PRODUCTOS METÁLICOS, EXCEPTO MAQUINARIA Y EQUIPO	223	11	234	-5,51%	-15,38%	-6,02%
FABRICACIÓN DE PRODUCTOS DE CAUCHO Y PLÁSTICOS	158	9	167	-3,07%	-10,00%	-3,47%
INDUSTRIA QUÍMICA	100	44	144	1,01%	-56,00%	-27,64%
REPARACIÓN E INSTALACIÓN DE MAQUINARIA Y EQUIPO	128	10	138	-9,22%	-44,44%	-13,21%
ARTES GRÁFICAS Y REPRODUCCIÓN DE SOPORTES GRABADOS	100	27	127	-3,85%	-42,55%	-15,89%
INDUSTRIA DE LA MADERA Y DEL CORCHO, EXCEPTO MUEBLES; CESTERÍA Y ESPARTERÍA	81	5	86	-34,68%	-76,19%	-40,69%

Principales Ocupaciones de la Industria	Contratos			Variación		
	HOMBRE	MUJER	Total	HOMBRE	MUJER	Total
PEONES DE LAS INDUSTRIAS MANUFACTURERAS	457	170	627	-15,06%	-48,33%	-27,68%
BARRENDOS Y AFINES	111	26	137	50,00%	13,04%	41,24%
OPERADORES DE MÁQUINAS DE EMBALAJE, EMBOTELLAMIENTO Y ETIQUETADO	30	88	118	200,00%	95,56%	114,55%
PEONES DEL TRANSPORTE DE MERCANCÍAS Y DESCARGADORES	116	1	117	6,42%	0,00%	6,36%
OPERADORES DE MÁQUINAS DE BLANQUEAR, TEÑIR, ESTAMPAR Y ACABAR TEXTILES	78	8	86	18,18%	-46,67%	6,17%
OPERADORES DE MÁQUINAS PARA FABRICAR PRODUCTOS DE PAPEL Y CARTÓN	52	20	72	-31,58%	-13,04%	-27,27%
CONDUCTORES ASALARIADOS DE CAMIONES	62	2	64	-31,87%	100,00%	-30,43%
MECÁNICOS Y AJUSTADORES DE MAQUINARIA AGRÍCOLA E INDUSTRIAL	53	2	55	-31,17%	-33,33%	-31,25%
ENCOFRADORES Y OPERARIOS DE PUESTA EN OBRA DE HORMIGÓN	52	1	53	40,54%	0,00%	39,47%
OFICIALES, OPERARIOS Y ARTESANOS DE OTROS OFICIOS NO CLASIFICADOS BAJO OTROS EPÍGRAFES	48	2	50	-5,88%	-33,33%	-7,41%

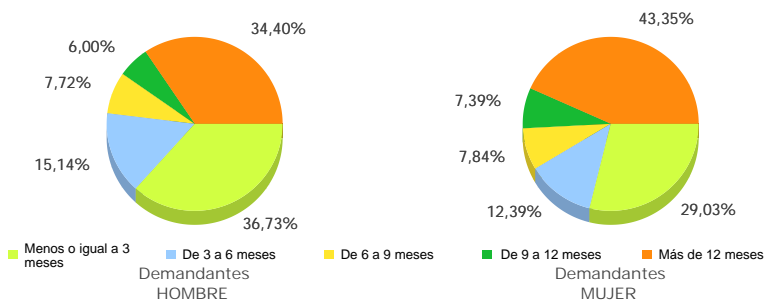
### ALMERIA. Demanda\* de empleo y variación sobre mismo trimestre año anterior

\*Media mensual del trimestre

	HOMBRE	MUJER	Total
Media Demandantes	1.627	1.092	2.719
Media Paro	1.212	855	2.067
Porcentaje de los demandantes del sector en la provincia	4,54%	2,26%	3,23%
Variación Demandantes	1,60%	3,93%	2,53%
Variación Paro	-4,99%	3,39%	-1,70%

Principales Actividades de la Industria	Media Demandantes			Variación		
	HOMBRE	MUJER	Total	HOMBRE	MUJER	Total
INDUSTRIA DE LA ALIMENTACIÓN	257	438	695	12,57%	7,53%	9,34%
FABRICACIÓN DE OTROS PRODUCTOS MINERALES NO METÁLICOS	224	107	331	-1,18%	2,56%	0,00%
FABRICACIÓN DE PRODUCTOS METÁLICOS, EXCEPTO MAQUINARIA Y EQUIPO	234	51	285	1,15%	6,21%	2,03%
RECOGIDA, TRATAMIENTO Y ELIMINACIÓN DE RESIDUOS; VALORIZACIÓN	153	70	224	-11,20%	21,97%	-2,89%
REPARACIÓN E INSTALACIÓN DE MAQUINARIA Y EQUIPO	115	23	139	11,25%	-10,26%	6,94%
INDUSTRIA DE LA MADERA Y DEL CORCHO, EXCEPTO MUEBLES; CESTERÍA Y ESPARTERÍA	94	19	113	12,85%	-5,00%	9,39%
ARTES GRÁFICAS Y REPRODUCCIÓN DE SOPORTES GRABADOS	51	48	100	-15,85%	-3,97%	-10,48%
CONFECCIÓN DE PRENDAS DE VESTIR	14	70	84	-6,82%	-13,88%	-12,80%
INDUSTRIA QUÍMICA	45	38	82	-14,10%	-2,59%	-9,19%
OTRAS INDUSTRIAS EXTRACTIVAS	58	12	71	-1,13%	2,78%	-0,47%

Distribución de la demanda de empleo por sexo y duración



\*\* Cuando una persona se inscribe como demandante de empleo puede solicitar varias ocupaciones. Esto da lugar a que una misma persona demandante de empleo sea contabilizada varias veces, en distintas ocupaciones.

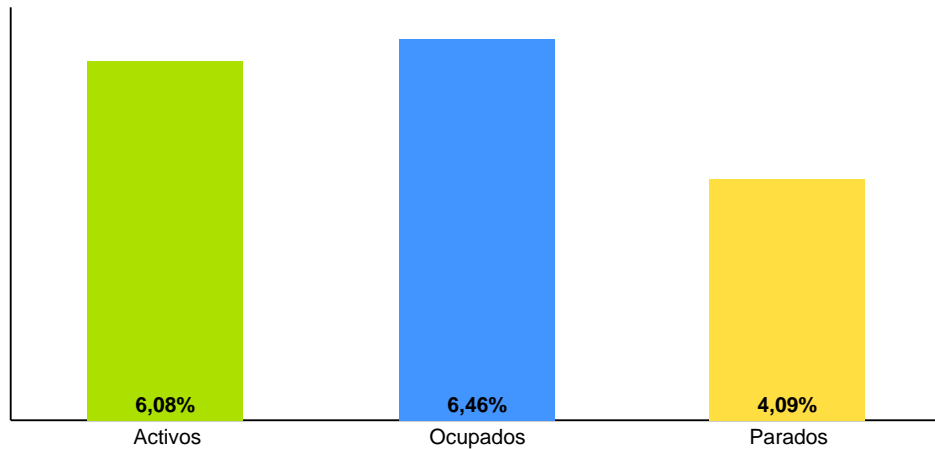
Principales Municipios	Media Demandantes	Variación
ALMERIA	653	2,67%
ROQUETAS DE MAR	268	-10,18%
EJIDO, EL	229	19,03%
HUERCAL-OVERA	101	5,23%
ADRA	81	-9,29%
VICAR	62	-16,59%
HUERCAL DE ALMERIA	62	-6,57%
NIJAR	62	-25,10%
CUEVAS DEL ALMANZORA	53	46,79%
BERJA	42	23,30%

Principales Ocupaciones de la Industria	**Media Demandantes			Variación		
	HOMBRE	MUJER	Total	HOMBRE	MUJER	Total
PEONES DE LAS INDUSTRIAS MANUFACTURERAS	2.727	13.959	16.686	2,76%	8,34%	7,39%
PEONES DEL TRANSPORTE DE MERCANCÍAS Y DESCARGADORES	7.318	343	7.661	3,19%	15,08%	3,67%
CONDUCTORES ASALARIADOS DE AUTOMÓVILES, TAXIS Y FURGONETAS	3.184	255	3.439	-0,49%	-5,90%	-0,91%
CONDUCTORES ASALARIADOS DE CAMIONES	1.650	66	1.716	-2,29%	17,16%	-1,66%
TRABAJADORES CONSERVEROS DE FRUTAS Y HORTALIZAS Y TRABAJADORES DE LA ELABORACIÓN DE BEBIDAS NO ALCOHÓLICAS	169	1.123	1.293	16,78%	15,61%	15,76%
CARPINTEROS (EXCEPTO EBANISTAS)	981	121	1.102	-3,16%	-6,22%	-3,50%
MECÁNICOS Y AJUSTADORES DE VEHÍCULOS DE MOTOR	1.010	7	1.017	0,30%	-31,03%	0,00%
MONTADORES DE ESTRUCTURAS METÁLICAS	684	5	688	-0,10%	27,27%	0,05%
INSTALADORES DE CERRAMIENTOS METÁLICOS Y CARPINTEROS METÁLICOS (EXCEPTO MONTADORES DE ESTRUCTURAS METÁLICAS)	597	41	637	-4,33%	1,67%	-3,97%
OPERADORES DE CARRETILLAS ELEVADORAS	509	21	529	1,13%	-1,59%	1,02%

### ALMERIA. Encuesta de Población Activa, Afiliados a la Seguridad Social y variación sobre mismo trimestre del año anterior.

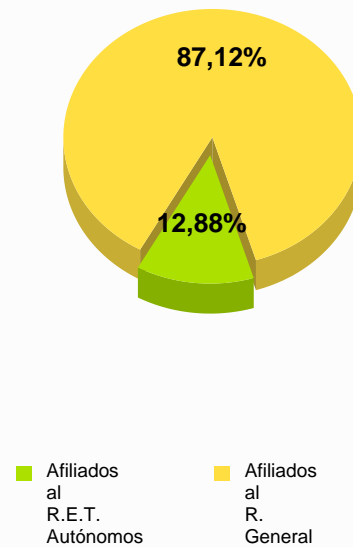
Activos	22.200
Ocupados	19.800
Parados	2.400
Representatividad de la industria en los activos de la provincia	6,08%
Representatividad de la industria en los ocupados de la provincia	6,46%
Representatividad de la industria en los parados de la provincia	4,09%
Tasa de Ocupación de la Industria	89,19%

Representatividad de la industria en la provincia en relación a la actividad económica (activos, ocupados y parados)



Media Afiliados R. Autónomos	2.242
Media Afiliados R. General	15.162
Media Afiliados Industria	17.404
Variación absoluta media Afiliados R.E.T. Autónomos	-40
Variación absoluta media Afiliados R. General	276
Variación absoluta media Afiliados Industria	236
Variación relativa media Afiliados R.E.T. Autónomos	-1,74%
Variación relativa media Afiliados R. General	1,85%
Variación relativa media Afiliados Industria	1,38%

Distribución de los Afiliados en la Industria por Régimen



Variación relativa de la media de afiliados en la Industria y en el Total de los afiliados

