

PROFESIONALES DE LA PUBLICIDAD Y LA COMERCIALIZACIÓN

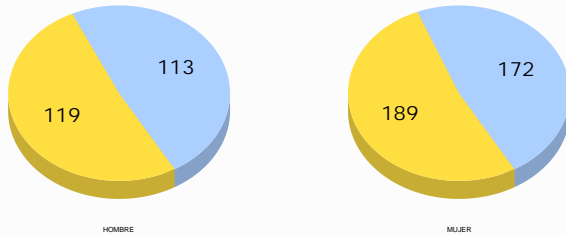
*Pertenece al gran grupo de ocupación de TÉCNICOS Y PROFESIONALES CIENTÍFICOS E INTELLECTUALES

Contratación

Principales resultados de contratos

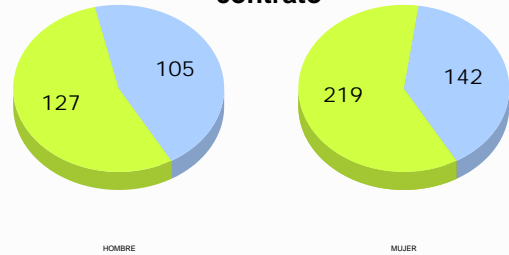
Contratos	593
Contratos a personas extranjeras	9,27%
Contratos a personas con estudios postsecundarios	51,94%

Proporción de los niveles formativos superiores por género



■ Contratos con estudios postsecundarios

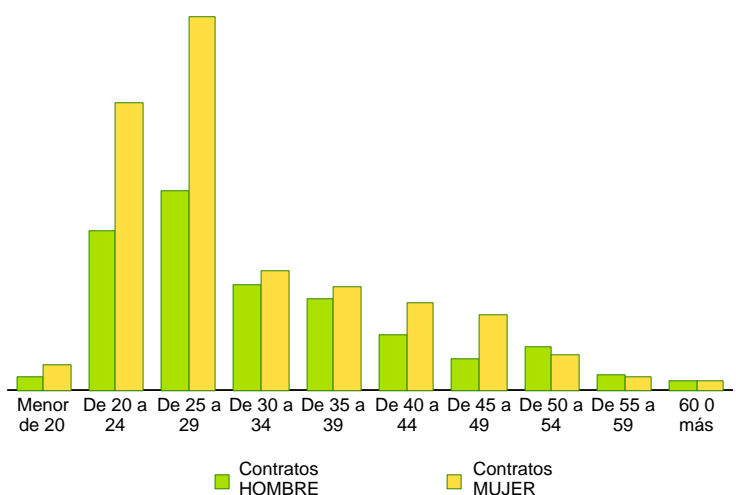
Distribución por género y duración del contrato



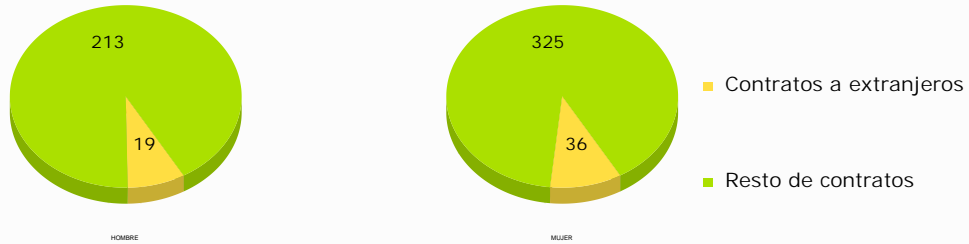
■ Contratos INDEFINIDO ■ Contratos TEMPORAL

Distribución por género y grupos de edad

Grupo de edad	Contratos		
	HOMBRE	MUJER	Total
Menor de 20	4	8	12
De 20 a 24	51	92	143
De 25 a 29	64	120	184
De 30 a 34	34	38	72
De 35 a 39	29	33	62
De 40 a 44	18	28	46
De 45 a 49	10	24	34
De 50 a 54	14	11	25
De 55 a 59	5	4	9
60 o más	3	3	6
Total	232	361	593



Distribución por género y nacionalidad

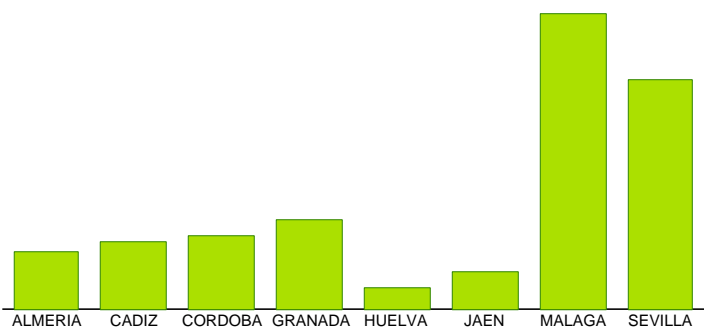


Distribución por sección de actividad

Sección	Contratos	Porcentaje
ACTIVIDADES PROFESIONALES, CIENTÍFICAS Y TÉCNICAS	180	30,35%
COMERCIO AL POR MAYOR Y AL POR MENOR; REPARACIÓN DE VEHÍCULOS DE MOTOR Y MOTOCICLETAS	101	17,03%
INFORMACIÓN Y COMUNICACIONES	74	12,48%
ACTIVIDADES ADMINISTRATIVAS Y SERVICIOS AUXILIARES	60	10,12%
ADMINISTRACIÓN PÚBLICA Y DEFENSA; SEGURIDAD SOCIAL OBLIGATORIA	31	5,23%
INDUSTRIA MANUFACTURERA	25	4,22%
ACTIVIDADES SANITARIAS Y DE SERVICIOS SOCIALES	19	3,20%
HOSTELERÍA	18	3,04%
ACTIVIDADES INMOBILIARIAS	16	2,70%
ACTIVIDADES ARTÍSTICAS, RECREATIVAS Y DE ENTRETENIMIENTO	16	2,70%
OTROS SERVICIOS	15	2,53%
EDUCACIÓN	13	2,19%
CONSTRUCCIÓN	10	1,69%
ACTIVIDADES FINANCIERAS Y DE SEGUROS	6	1,01%
TRANSPORTE Y ALMACENAMIENTO	3	0,51%
AGRICULTURA, GANADERÍA, SILVICULTURA Y PESCA	2	0,34%
SUMINISTRO DE ENERGÍA ELÉCTRICA, GAS, VAPOR Y AIRE ACONDICIONADO	2	0,34%
SUMINISTRO DE AGUA, ACTIVIDADES DE SANEAMIENTO, GESTIÓN DE RESIDUOS Y DESCONTAMINACIÓN	2	0,34%

Distribución por género y provincias

Provincia	Contratos		
	HOMBRE	MUJER	Total
ALMERIA	7	32	39
CADIZ	16	30	46
CORDOBA	17	33	50
GRANADA	23	38	61
HUELVA	14	1	15
JAEN	13	12	25
MALAGA	75	126	201
SEVILLA	67	89	156
Total	232	361	593



PROFESIONALES DE RELACIONES PÚBLICAS

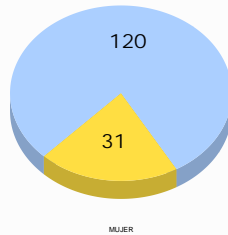
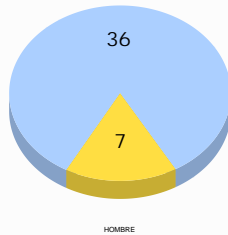
*Pertenece al gran grupo de ocupación de TÉCNICOS Y PROFESIONALES CIENTÍFICOS E INTELLECTUALES

Contratación

Principales resultados de contratos

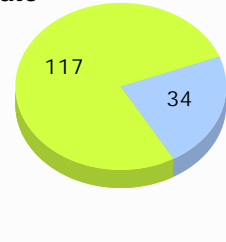
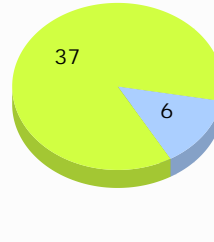
Contratos	194
Contratos a personas extranjeras	14,43%
Contratos a personas con estudios postsecundarios	19,59%

Proporción de los niveles formativos superiores por género



■ Contratos con estudios postsecundarios

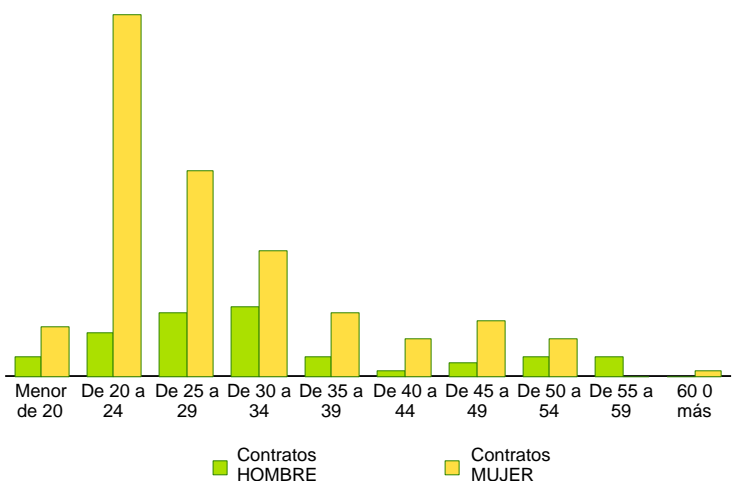
Distribución por género y duración del contrato



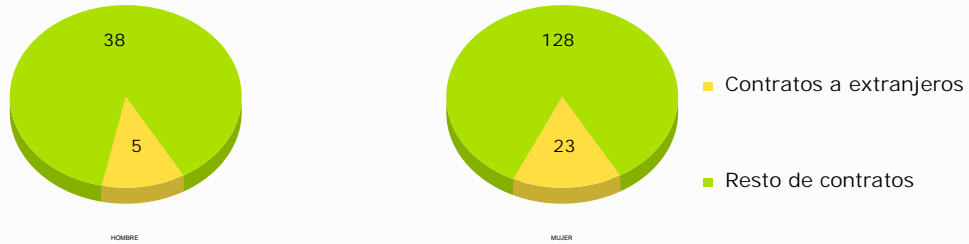
■ Contratos INDEFINIDO ■ Contratos TEMPORAL

Distribución por género y grupos de edad

Grupo de edad	Contratos		
	HOMBRE	MUJER	Total
Menor de 20	3	8	11
De 20 a 24	7	58	65
De 25 a 29	10	33	43
De 30 a 34	11	20	31
De 35 a 39	3	10	13
De 40 a 44	1	6	7
De 45 a 49	2	9	11
De 50 a 54	3	6	9
De 55 a 59	3		3
60 o más		1	1
Total	43	151	194



Distribución por género y nacionalidad

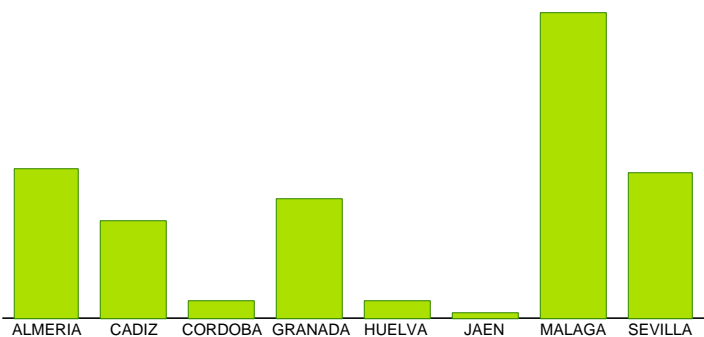


Distribución por sección de actividad

Sección	Contratos	Porcentaje
HOSTELERÍA	100	51,55%
ACTIVIDADES ARTÍSTICAS, RECREATIVAS Y DE ENTRETENIMIENTO	56	28,87%
ACTIVIDADES PROFESIONALES, CIENTÍFICAS Y TÉCNICAS	10	5,15%
ACTIVIDADES ADMINISTRATIVAS Y SERVICIOS AUXILIARES	5	2,58%
INDUSTRIA MANUFACTURERA	4	2,06%
INFORMACIÓN Y COMUNICACIONES	4	2,06%
ACTIVIDADES SANITARIAS Y DE SERVICIOS SOCIALES	4	2,06%
OTROS SERVICIOS	4	2,06%
COMERCIO AL POR MAYOR Y AL POR MENOR; REPARACIÓN DE VEHÍCULOS DE MOTOR Y MOTOCICLETAS	3	1,55%
ADMINISTRACIÓN PÚBLICA Y DEFENSA; SEGURIDAD SOCIAL OBLIGATORIA	2	1,03%
AGRICULTURA, GANADERÍA, SILVICULTURA Y PESCA	1	0,52%
ACTIVIDADES INMOBILIARIAS	1	0,52%

Distribución por género y provincias

Provincia	Contratos		Total
	HOMBRE	MUJER	
ALMERIA	10	24	34
CADIZ	4	18	22
CORDOBA	1	3	4
GRANADA	5	22	27
HUELVA	2	2	4
JAEN	0	1	1
MALAGA	18	51	69
SEVILLA	3	30	33
Total	43	151	194



EMPLEADOS DE VENTA DE APUESTAS

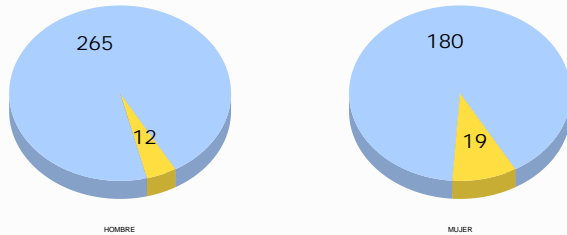
*Pertenece al gran grupo de ocupación de EMPLEADOS CONTABLES, ADMINISTRATIVOS Y OTROS EMPLEADOS DE OFICINA

Contratación

Principales resultados de contratos

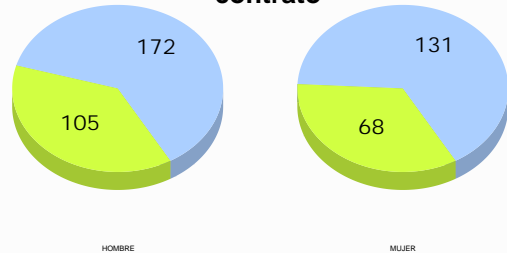
Contratos	476
Contratos a personas extranjeras	1,26%
Contratos a personas con estudios postsecundarios	6,51%

Proporción de los niveles formativos superiores por género



■ Contratos con estudios postsecundarios

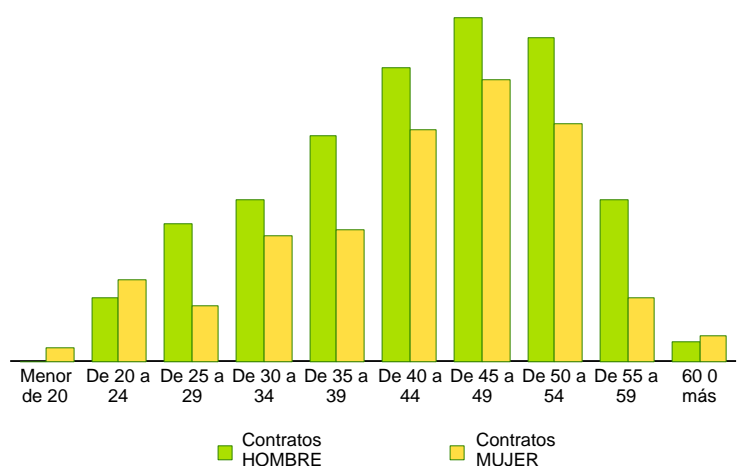
Distribución por género y duración del contrato

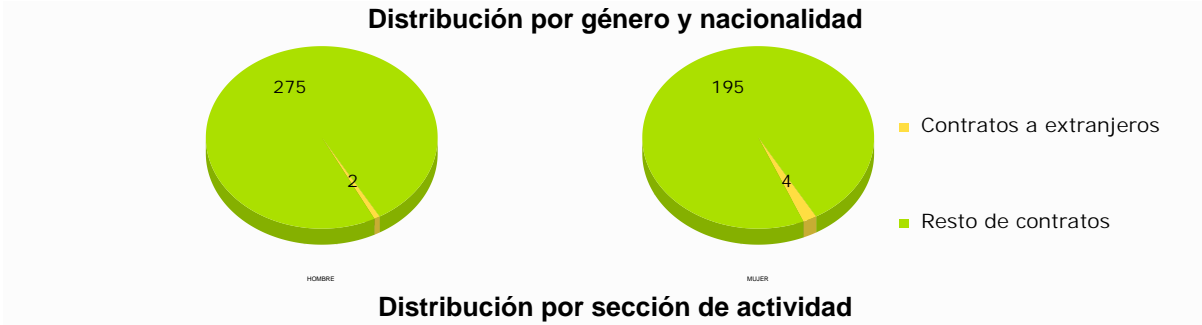


■ Contratos INDEFINIDO ■ Contratos TEMPORAL

Distribución por género y grupos de edad

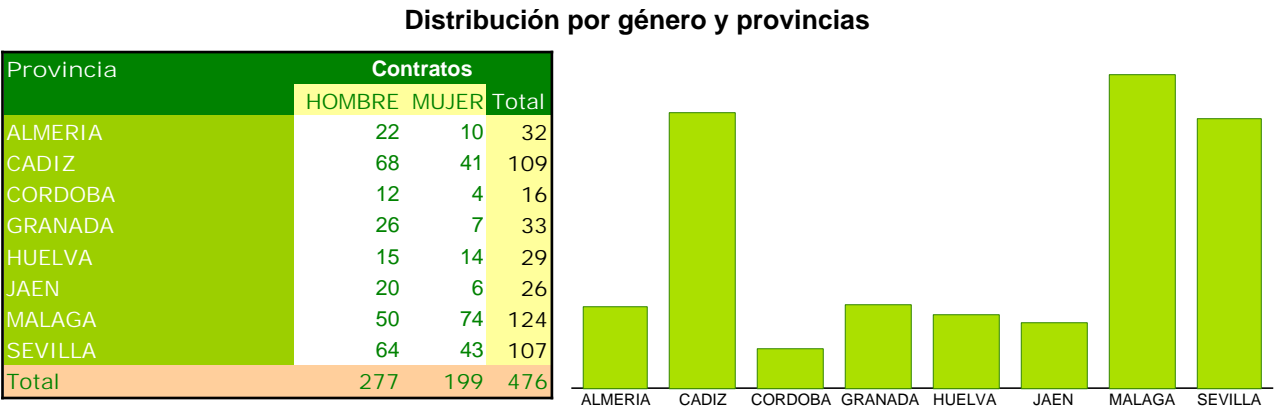
Grupo de edad	Contratos		Total
	HOMBRE	MUJER	
Menor de 20	0	2	2
De 20 a 24	10	13	23
De 25 a 29	22	9	31
De 30 a 34	26	20	46
De 35 a 39	36	21	57
De 40 a 44	47	37	84
De 45 a 49	55	45	100
De 50 a 54	52	38	90
De 55 a 59	26	10	36
60 o más	3	4	7
Total	277	199	476





Distribución por sección de actividad

Sección	Contratos	Porcentaje
ACTIVIDADES SANITARIAS Y DE SERVICIOS SOCIALES	395	82,98%
ACTIVIDADES ARTÍSTICAS, RECREATIVAS Y DE ENTRETENIMIENTO	74	15,55%
HOSTELERÍA	5	1,05%
COMERCIO AL POR MAYOR Y AL POR MENOR; REPARACIÓN DE VEHÍCULOS DE MOTOR Y MOTOCICLETAS	1	0,21%
INFORMACIÓN Y COMUNICACIONES	1	0,21%



GUÍAS DE TURISMO

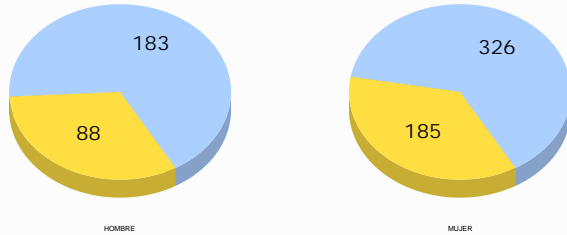
*Pertenece al gran grupo de ocupación de TRABAJADORES DE LOS SERVICIOS DE RESTAURACIÓN, PERSONALES, PROTECCIÓN Y VENDEDORES

Contratación

Principales resultados de contratos

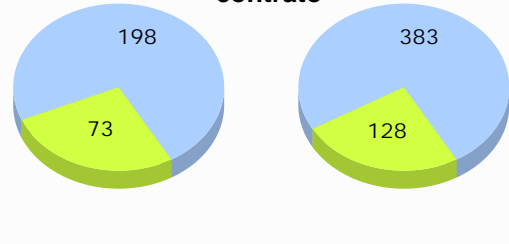
Contratos	782
Contratos a personas extranjeras	5,75%
Contratos a personas con estudios postsecundarios	34,91%

Proporción de los niveles formativos superiores por género



■ Contratos con estudios postsecundarios

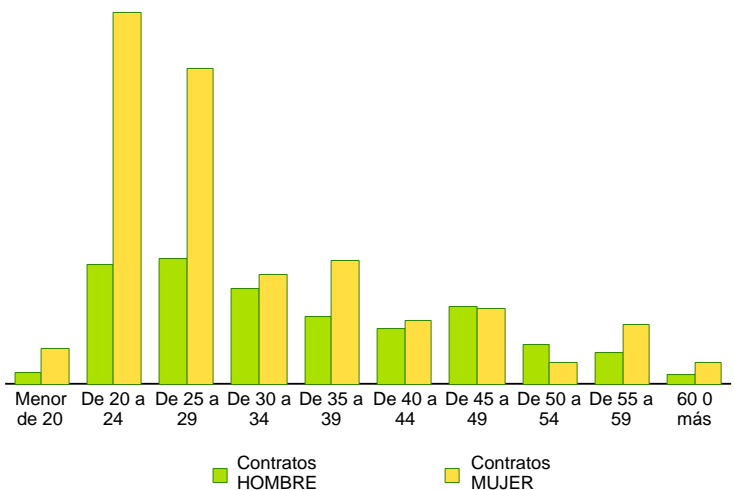
Distribución por género y duración del contrato



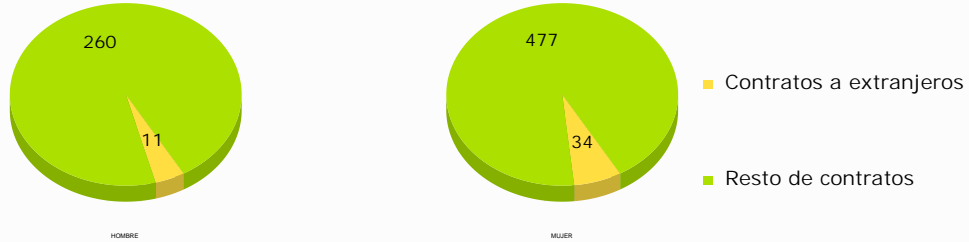
■ Contratos INDEFINIDO ■ Contratos TEMPORAL

Distribución por género y grupos de edad

Grupo de edad	Contratos		
	HOMBRE	MUJER	Total
Menor de 20	5	15	20
De 20 a 24	51	159	210
De 25 a 29	54	135	189
De 30 a 34	41	47	88
De 35 a 39	29	53	82
De 40 a 44	24	27	51
De 45 a 49	33	32	65
De 50 a 54	17	9	26
De 55 a 59	13	25	38
60 o más	4	9	13
Total	271	511	782



Distribución por género y nacionalidad

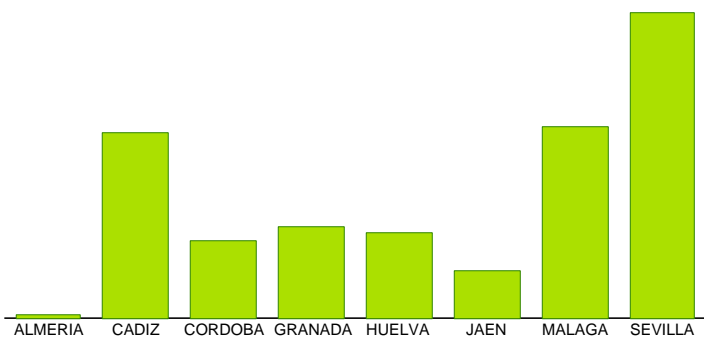


Distribución por sección de actividad

Sección	Contratos	Porcentaje
ACTIVIDADES ADMINISTRATIVAS Y SERVICIOS AUXILIARES	312	39,90%
ACTIVIDADES PROFESIONALES, CIENTÍFICAS Y TÉCNICAS	177	22,63%
ADMINISTRACIÓN PÚBLICA Y DEFENSA; SEGURIDAD SOCIAL OBLIGATORIA	135	17,26%
ACTIVIDADES ARTÍSTICAS, RECREATIVAS Y DE ENTRETENIMIENTO	72	9,21%
INDUSTRIA MANUFACTURERA	28	3,58%
TRANSPORTE Y ALMACENAMIENTO	12	1,53%
AGRICULTURA, GANADERÍA, SILVICULTURA Y PESCA	11	1,41%
EDUCACIÓN	9	1,15%
OTROS SERVICIOS	9	1,15%
ACTIVIDADES SANITARIAS Y DE SERVICIOS SOCIALES	5	0,64%
HOSTELERÍA	4	0,51%
COMERCIO AL POR MAYOR Y AL POR MENOR; REPARACIÓN DE VEHÍCULOS DE MOTOR Y MOTOCICLETAS	3	0,38%
INFORMACIÓN Y COMUNICACIONES	3	0,38%
ACTIVIDADES DE ORGANIZACIONES Y ORGANISMOS EXTRATERRITORIALES	2	0,26%

Distribución por género y provincias

Provincia	Contratos		
	HOMBRE	MUJER	Total
ALMERIA	2	1	3
CADIZ	44	103	147
CORDOBA	29	33	62
GRANADA	46	27	73
HUELVA	28	39	67
JAEN	10	27	37
MALAGA	56	95	151
SEVILLA	56	186	242
Total	271	511	782



TRABAJADORES DE LOS SERVICIOS DE PROTECCIÓN Y SEGURIDAD NO CLASIFICADOS BAJO OTROS EPÍGRAFES

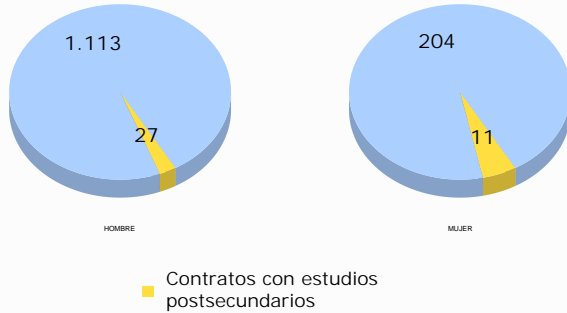
*Pertenece al gran grupo de ocupación de TRABAJADORES DE LOS SERVICIOS DE RESTAURACIÓN, PERSONALES, PROTECCIÓN Y VENDEDORES

Contratación

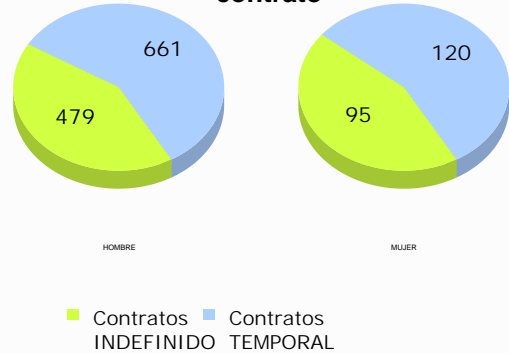
Principales resultados de contratos

Contratos	1.355
Contratos a personas extranjeras	9,74%
Contratos a personas con estudios postsecundarios	2,80%

Proporción de los niveles formativos superiores por género

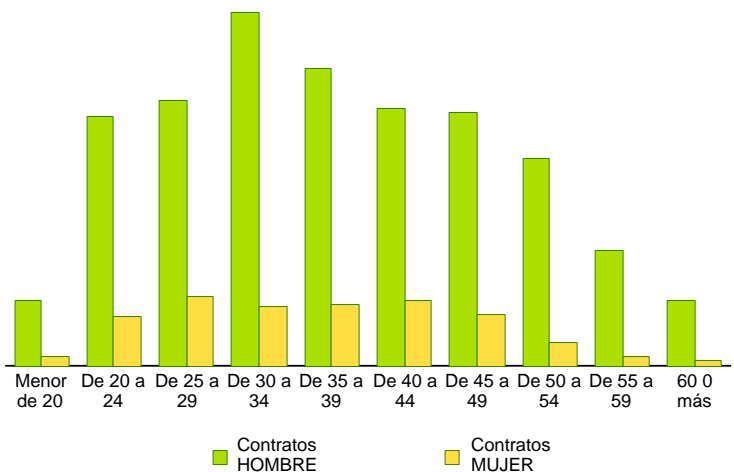


Distribución por género y duración del contrato

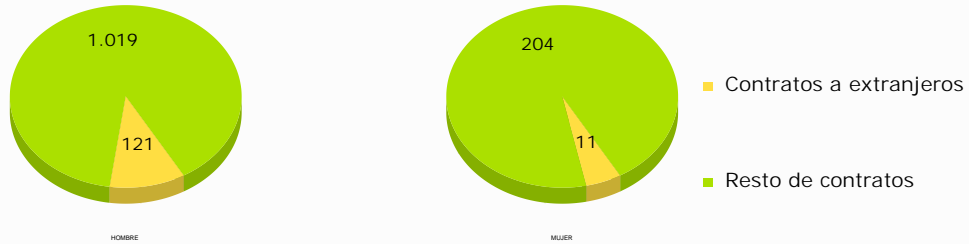


Distribución por género y grupos de edad

Grupo de edad	Contratos		Total
	HOMBRE	MUJER	
Menor de 20	35	5	40
De 20 a 24	133	26	159
De 25 a 29	142	37	179
De 30 a 34	189	32	221
De 35 a 39	159	33	192
De 40 a 44	138	35	173
De 45 a 49	136	27	163
De 50 a 54	111	12	123
De 55 a 59	62	5	67
60 o más	35	3	38
Total	1.140	215	1.355



Distribución por género y nacionalidad



Distribución por sección de actividad

Sección	Contratos	Porcentaje
ACTIVIDADES ADMINISTRATIVAS Y SERVICIOS AUXILIARES	946	69,82%
HOSTELERÍA	102	7,53%
TRANSPORTE Y ALMACENAMIENTO	99	7,31%
SUMINISTRO DE AGUA, ACTIVIDADES DE SANEAMIENTO, GESTIÓN DE RESIDUOS Y DESCONTAMINACIÓN	53	3,91%
ACTIVIDADES ARTÍSTICAS, RECREATIVAS Y DE ENTRETENIMIENTO	40	2,95%
ACTIVIDADES PROFESIONALES, CIENTÍFICAS Y TÉCNICAS	36	2,66%
AGRICULTURA, GANADERÍA, SILVICULTURA Y PESCA	28	2,07%
CONSTRUCCIÓN	18	1,33%
ADMINISTRACIÓN PÚBLICA Y DEFENSA; SEGURIDAD SOCIAL OBLIGATORIA	14	1,03%
OTROS SERVICIOS	14	1,03%
INDUSTRIA MANUFACTURERA	2	0,15%
COMERCIO AL POR MAYOR Y AL POR MENOR; REPARACIÓN DE VEHÍCULOS DE MOTOR Y MOTOCICLETAS	2	0,15%
INFORMACIÓN Y COMUNICACIONES	1	0,07%

Distribución por género y provincias

Provincia	Contratos		
	HOMBRE	MUJER	Total
ALMERIA	72	39	111
CADIZ	203	31	234
CORDOBA	38	10	48
GRANADA	58	6	64
HUELVA	92	30	122
JAEN	57	3	60
MALAGA	280	46	326
SEVILLA	340	50	390
Total	1.140	215	1.355

