

Resumen de resultados: ANDALUCIA

Contratos

En este trimestre, se han registrado en Andalucía un total de 53.450 contratos en el sector medioambiental. Esto ha supuesto, con respecto al mismo trimestre del año anterior, un descenso del -3,69%.

De este modo, del total de contratos formalizados en Andalucía en este trimestre, el 6,71% se hicieron en este sector.

El 56,08% de la contratación del sector en nuestra Comunidad Autónoma fue de carácter temporal. No obstante, se formalizaron un total de 23.477 contratos indefinidos.

Demanda de Empleo

* Se hace una estimación de la situación en el trimestre mediante la media de demandantes de empleo registrados al final de cada mes

El número medio de demandantes de empleo en el sector en este trimestre asciende a 317.764 personas.

Con respecto al mismo trimestre del año anterior, se ha producido un descenso del -2,46% en la demanda de empleo.

De los demandantes de empleo andaluces, el 27,84% provienen del sector medioambiental.

En este sector, un total de 187.365 personas se encontraban en situación de paro en este trimestre.

Nota:

En 2015 se ha introducido un cambio metodológico en la definición del sector medioambiental para mejorar la delimitación del mismo, homogeneizando la delimitación con la utilizada para la demarcación establecida en 2014 del Directorio de Empresas y Entidades Relacionadas con el Medio Ambiente en Andalucía (DEMA) de la Consejería de Medio Ambiente y Ordenación del Territorio.

Dicho cambio conlleva una ruptura en la serie, provocando que las cifras presentadas a partir de esta fecha no sean comparables con las publicadas con anterioridad.

ANDALUCÍA. Contratación Registrada y variación sobre mismo trimestre año anterior

*Porcentaje de contratos registrados en el sector frente al total

Parque Natural	Contratos	Variación	Peso *
BAHÍA DE CÁDIZ	2.151	-8,86%	6,56%
CABO DE GATA-NÍJAR	1.066	6,39%	5,19%
DEL ESTRECHO	589	1,55%	7,06%
DESPEÑAPERROS	18	0,00%	11,69%
DOÑANA	2.497	-10,18%	7,71%
LA BREÑA Y MARISMAS DEL BARBATE	72	-34,55%	1,97%
LOS ALCORNOCALES	2.651	-3,95%	6,80%
MONTES DE MÁLAGA	3.783	-5,61%	5,87%
SIERRA DE ANDÚJAR	152	-27,96%	4,26%
SIERRA DE ARACENA Y PICOS DE AROCHE	660	6,45%	14,91%
SIERRA DE BAZA	121	16,35%	8,78%
SIERRA DE CARDEÑA Y MONTORO	234	15,27%	28,23%
SIERRA DE CASTRIL	6	20,00%	4,58%
SIERRA DE GRAZALEMA	411	8,44%	6,71%
SIERRA DE HORNACHUELOS	2.272	-10,16%	7,76%
SIERRA DE HUÉTOR	75	4,17%	12,46%
SIERRA DE LAS NIEVES	289	22,46%	9,09%
SIERRA MAGINA	145	16,94%	3,77%
SIERRA MARIA - LOS VELEZ	32	-3,03%	4,66%
SIERRA NEVADA	304	-20,42%	5,94%
SIERRA NORTE DE SEVILLA	600	29,59%	17,52%
SIERRAS DE CAZORLA, SEGURA Y LAS VILLAS	300	-19,14%	4,68%
SIERRAS DE TEJEDA, ALMIJARA Y ALHAMA	199	-16,03%	5,00%
SIERRAS SUBBÉTICAS	1.201	-4,07%	20,83%

Contratos	53.450
Variación	-3,69%
Porcentaje de los contratos del sector	6,71%



Actividades relacionadas con el sector	Contratos	%	Variación
SILVICULTURA Y EXPLOTACIÓN FORESTAL	2.490	5,74%	-0,40%
RECOGIDA Y TRATAMIENTO DE AGUAS RESIDUALES	309	0,71%	9,19%
RECOGIDA, TRATAMIENTO Y ELIMINACIÓN DE RESIDUOS; VALORIZACIÓN	5.033	11,60%	0,40%
ACTIVIDADES DE DESCONTAMINACIÓN Y OTROS SERVICIOS DE GESTIÓN DE RESIDUOS	53	0,12%	-59,23%
ACTIVIDADES DE CONSTRUCCIÓN ESPECIALIZADA	30.465	70,20%	0,49%
SERVICIOS TÉCNICOS DE ARQUITECTURA E INGENIERÍA; ENSAYOS Y ANÁLISIS TÉCNICOS	3.819	8,80%	-17,96%
INVESTIGACIÓN Y DESARROLLO	1.226	2,83%	-26,50%

Ocupaciones de interés más contratadas	Contratos	Variación
BARRENDEROS Y AFINES	4.127	-18,07%
TRABAJADORES CUALIFICADOS EN HUERTAS, INVERNADEROS, VIVEROS Y JARDINES	3.510	-12,77%
RECOGEDORES DE RESIDUOS	1.974	18,42%
TRABAJADORES CUALIFICADOS EN ACTIVIDADES FORESTALES Y DEL MEDIO NATURAL	1.508	24,73%
MONTADORES-INSTALADORES DE PLACAS DE ENERGÍA SOLAR	885	74,90%
PEONES FORESTALES Y DE LA CAZA	865	-1,03%
TÉCNICOS EN PREVENCIÓN DE RIESGOS LABORALES Y SALUD AMBIENTAL	747	13,70%
BOMBEROS FORESTALES	437	12,34%
CLASIFICADORES DE DESECHOS, OPERARIOS DE PUNTO LIMPIO Y RECOGEDORES DE CHATARRA	404	-24,91%
BIÓLOGOS, BOTÁNICOS, ZOOLOGOS Y AFINES	306	-42,48%

Las cifras de cada Parque Natural deben ser interpretadas de forma independiente, ya que un mismo municipio puede pertenecer a más de una demarcación.

ANDALUCÍA. Demanda de empleo y variación sobre mismo trimestre año anterior

* Porcentaje de demandantes de empleo del sector frente al total

Parque Natural	Media de demandantes	Variación	Peso*
BAHÍA DE CÁDIZ	10.055	-2,15%	17,56%
CABO DE GATA-NÍJAR	6.689	0,75%	21,24%
DEL ESTRECHO	7.817	1,26%	39,41%
DESPEÑAPERROS	61	-20,35%	50,83%
DOÑANA	8.570	-1,23%	29,72%
LA BREÑA Y MARISMAS DEL BARBATE	2.645	2,32%	42,49%
LOS ALCORNOCALES	22.649	0,04%	31,25%
MONTES DE MÁLAGA	11.080	-1,37%	15,81%
SIERRA DE ANDÚJAR	1.348	-5,22%	17,93%
SIERRA DE ARACENA Y PICOS DE AROCHE	1.823	-0,74%	36,41%
SIERRA DE BAZA	922	0,33%	27,91%
SIERRA DE CARDEÑA Y MONTORO	932	-2,75%	50,77%
SIERRA DE CASTRIL	59	12,10%	20,83%
SIERRA DE GRAZALEMA	3.076	-1,62%	29,33%
SIERRA DE HORNACHUELOS	15.816	-3,28%	34,40%
SIERRA DE HUÉTOR	719	-5,97%	42,37%
SIERRA DE LAS NIEVES	1.506	-1,40%	26,94%
SIERRA MAGINA	2.981	-5,32%	46,56%
SIERRA MARIA - LOS VELEZ	409	-4,22%	39,28%
SIERRA NEVADA	4.420	-0,26%	36,83%
SIERRA NORTE DE SEVILLA	2.144	-1,65%	45,97%
SIERRAS DE CAZORLA, SEGURA Y LAS VILLAS	3.753	-8,25%	34,27%
SIERRAS DE TEJEDA, ALMIJARA Y ALHAMA	1.693	-1,57%	34,15%
SIERRAS SUBBÉTICAS	3.414	-1,05%	32,23%

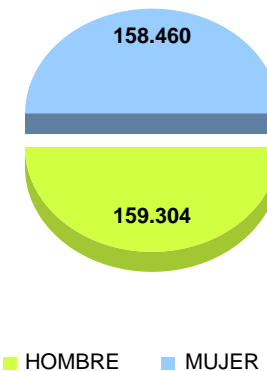
Las cifras de cada Parque Natural deben ser interpretadas de forma independiente, ya que un mismo municipio puede pertenecer a más de una demarcación.

Actividades relacionadas con el sector	Media de demandantes	Variación Demanda	Media de paro	Variación Paro
SILVICULTURA Y EXPLOTACIÓN FORESTAL	2.120	-1,53%	908	-2,43%
RECOGIDA Y TRATAMIENTO DE AGUAS RESIDUALES	642	2,18%	533	-0,87%
RECOGIDA, TRATAMIENTO Y ELIMINACIÓN DE RESIDUOS; VALORIZACIÓN	4.412	3,04%	3.079	-3,15%
ACTIVIDADES DE DESCONTAMINACIÓN Y OTROS SERVICIOS DE GESTIÓN DE RESIDUOS	137	2,49%	100	-1,64%
ACTIVIDADES DE CONSTRUCCIÓN ESPECIALIZADA	45.328	-1,22%	25.720	-5,47%
SERVICIOS TÉCNICOS DE ARQUITECTURA E INGENIERÍA; ENSAYOS Y ANÁLISIS TÉCNICOS	4.660	8,35%	2.855	-0,71%
INVESTIGACIÓN Y DESARROLLO	1.538	7,91%	1.006	-4,16%

Media de demandantes	317.764
Media de Paro	187.365
Porcentaje de los demandantes del sector	27,84%
Var. Demanda	-2,46%
Var. Paro	-7,07%

** Cuando una persona se inscribe como demandante de empleo puede solicitar hasta seis ocupaciones. Esto da lugar a que una misma persona demandante de empleo sea contabilizada varias veces, en distintas ocupaciones.

Distribución de la demanda de empleo por sexo



Ocupaciones de interés más demandadas	** Media de demandantes	Variación
TRABAJADORES CUALIFICADOS EN HUERTAS, INVERNADEROS, VIVEROS Y JARDINES	156.398	-3,64%
BARRENDEROS Y AFINES	101.322	-2,03%
PEONES FORESTALES Y DE LA CAZA	29.995	-5,40%
TRABAJADORES CUALIFICADOS EN ACTIVIDADES FORESTALES Y DEL MEDIO NATURAL	10.580	-2,72%
RECOGEDORES DE RESIDUOS	10.526	2,72%
TÉCNICOS EN PREVENCIÓN DE RIESGOS LABORALES Y SALUD AMBIENTAL	4.092	-3,47%
MONTADORES-INSTALADORES DE PLACAS DE ENERGÍA SOLAR	3.752	5,08%
BIÓLOGOS, BOTÁNICOS, ZOÓLOGOS Y AFINES	3.162	6,18%
FUMIGADORES Y OTROS CONTROLADORES DE PLAGAS Y MALAS HIERBAS	2.693	-9,95%
TÉCNICOS EN INSTALACIONES DE TRATAMIENTO DE RESIDUOS, DE AGUAS Y OTROS	2.663	-3,12%
OPERADORES EN PLANTAS SIMILARES		

Resumen de resultados: ALMERIA

Contratos

En este trimestre, se han registrado un total de 3.210 contratos en el sector medioambiental en la provincia. De este modo, se ha dado un descenso del -3,25% con respecto al mismo trimestre del año anterior.

El 5,22% de los contratos formalizados en esta provincia se hicieron en el sector medioambiental.

De la contratación del sector en la provincia, el 36,29% fue de carácter temporal, sumando la indefinida la cifra de 2.045 contratos en este trimestre.

Demanda de Empleo

* Se hace una estimación de la situación en el trimestre mediante la media de demandantes de empleo registrados al final de cada mes

El número medio en esta provincia de demandantes de empleo en el sector asciende a 22.661 personas en este trimestre.

Con respecto al mismo periodo del año anterior, ha descendido la demanda de empleo en la provincia en un -0,89%.

Proviene del sector medioambiental el 24,80% de los demandantes de empleo de esta provincia.

Un total de 13.991 de los demandantes del sector de la provincia se encontraban en situación de paro en este trimestre.

Nota:

En 2015 se ha introducido un cambio metodológico en la definición del sector medioambiental para mejorar la delimitación del mismo, homogeneizando la delimitación con la utilizada para la demarcación establecida en 2014 del Directorio de Empresas y Entidades Relacionadas con el Medio Ambiente en Andalucía (DEMA) de la Consejería de Medio Ambiente y Ordenación del Territorio.

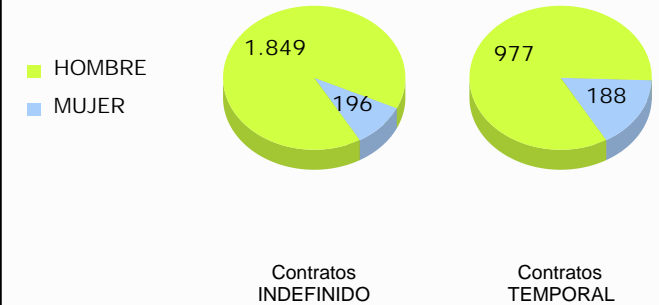
Dicho cambio conlleva una ruptura en la serie, provocando que las cifras presentadas a partir de esta fecha no sean comparables con las publicadas con anterioridad.

ALMERIA. Contratación registrada

Contratos	3.210
Variación	-3,25%
Porcentaje de los contratos del sector en la provincia	5,22%
Peso de la provincia en el sector medioambiental andaluz	6,01%

Actividades relacionadas con el sector	Contratos	Variación
SILVICULTURA Y EXPLOTACIÓN FORESTAL	81	10,96%
RECOGIDA Y TRATAMIENTO DE AGUAS RESIDUALES	4	-42,86%
RECOGIDA, TRATAMIENTO Y ELIMINACIÓN DE RESIDUOS; VALORIZACIÓN	297	-19,73%
ACTIVIDADES DE DESCONTAMINACIÓN Y OTROS SERVICIOS DE GESTIÓN DE RESIDUOS	6	-92,21%
ACTIVIDADES DE CONSTRUCCIÓN ESPECIALIZADA	1.988	5,19%
SERVICIOS TÉCNICOS DE AROUITECTURA E INGENIERÍA; ENSAYOS Y ANÁLISIS TÉCNICOS	173	-3,35%
INVESTIGACIÓN Y DESARROLLO	65	-35,64%

Distribución de la contratación por sexo y duración del contrato



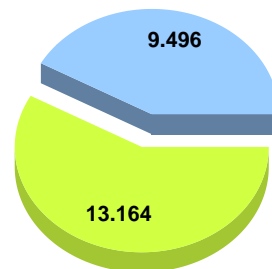
Municipios con más contratos	Contratos	Variación
ALMERIA	886	8,31%
ROQUETAS DE MAR	507	1,20%
EJIDO, EL	400	-13,98%
VICAR	218	-4,80%
ALBOX	153	8,51%
NIJAR	149	4,20%
ADRA	102	78,95%
HUERCAL DE ALMERIA	79	-8,14%
TABERNAS	56	273,33%
VIATOR	55	120,00%
ANTAS	53	-32,05%
CUEVAS DEL ALMANZORA	52	10,64%
VERA	44	-29,03%
MOJONERA, LA	44	-21,43%
CARBONERAS	31	-24,39%
RESTO DE LA PROVINCIA	381	-29,70%
Total	3.210	-2,90%

Ocupaciones de interés más contratadas	Contratos	Variación
TRABAJADORES CUALIFICADOS EN HUERTAS, INVERNADEROS, VIVEROS Y JARDINES	360	0,00%
BARRENDEROS Y AFINES	140	-52,05%
MONTADORES-INSTALADORES DE PLACAS DE ENERGÍA SOLAR	84	250,00%
PESCADORES DE AGUAS COSTERAS Y AGUAS DULCES	73	356,25%
BOMBEROS FORESTALES	53	15,22%
RECOGEDORES DE RESIDUOS	45	-6,25%
TÉCNICOS EN INSTALACIONES DE TRATAMIENTO DE RESIDUOS, DE AGUAS Y OTROS OPERADORES EN PLANTAS SIMILARES	32	-13,51%
BIÓLOGOS, BOTÁNICOS, ZOÓLOGOS Y AFINES	31	10,71%
TÉCNICOS EN PREVENCIÓN DE RIESGOS LABORALES Y SALUD AMBIENTAL	25	-10,71%
INGENIEROS TÉCNICOS AGRÍCOLAS	24	-29,41%

ALMERIA. Demanda de empleo y variación sobre mismo trimestre año anterior

Media de demandantes	22.661
Media de Paro	13.991
Porcentaje de los demandantes del sector en la provincia	24,80%
Porcentaje de demandantes de la provincia en el sector medioambiental	7,13%
Var. Demanda	-0,89%
Var. Paro	-8,64%

Distribución de la demanda de empleo por sexo



■ HOMBRE ■ MUJER

Actividades relacionadas con el sector	Media de Demandantes	Variación
SILVICULTURA Y EXPLOTACIÓN FORESTAL	104	-9,06%
RECOGIDA Y TRATAMIENTO DE AGUAS RESIDUALES	8	0,00%
RECOGIDA, TRATAMIENTO Y ELIMINACIÓN DE RESIDUOS; VALORIZACIÓN	220	8,20%
ACTIVIDADES DE DESCONTAMINACIÓN Y OTROS SERVICIOS DE GESTIÓN DE RESIDUOS	60	-5,29%
ACTIVIDADES DE CONSTRUCCIÓN ESPECIALIZADA	2.834	1,93%
SERVICIOS TÉCNICOS DE ARQUITECTURA E INGENIERÍA; ENSAYOS Y ANÁLISIS TÉCNICOS	226	1,49%
INVESTIGACIÓN Y DESARROLLO	100	14,45%

Municipios con más demandantes	Media de Demandantes	Variación
ALMERIA	5.480	1,08%
ROQUETAS DE MAR	2.937	-4,76%
EJIDO, EL	1.741	6,05%
VICAR	1.142	-1,75%
NIJAR	976	0,38%
ADRA	775	3,89%
BERJA	678	-3,14%
HUERCAL-OVERA	659	-3,42%
CUEVAS DEL ALMANZORA	653	-5,77%
HUERCAL DE ALMERIA	653	1,77%
VERA	571	-1,15%
ALBOX	407	-4,31%
GARRUCHA	353	-1,40%
VIATOR	269	-3,23%
MOJONERA, LA	268	-9,15%
RESTO DE LA PROVINCIA	5.097	-1,67%
Total	22.660	-0,89%

** Cuando una persona se inscribe como demandante de empleo puede solicitar hasta seis ocupaciones. Esto da lugar a que una misma persona demandante de empleo sea contabilizada varias veces, en distintas ocupaciones.

Ocupaciones de interés más demandadas	** Media de demandantes	Variación
TRABAJADORES CUALIFICADOS EN HUERTAS, INVERNADEROS, VIVEROS Y JARDINES	13.262	-1,82%
BARRENDEROS Y AFINES	7.217	-2,65%
PEONES FORESTALES Y DE LA CAZA	1.999	-3,76%
TRABAJADORES CUALIFICADOS EN ACTIVIDADES FORESTALES Y DEL MEDIO NATURAL	621	-2,92%
MONTADORES-INSTALADORES DE PLACAS DE ENERGÍA SOLAR	408	17,81%
TÉCNICOS EN PREVENCIÓN DE RIESGOS LABORALES Y SALUD AMBIENTAL	255	-4,85%
BIÓLOGOS, BOTÁNICOS, ZOÓLOGOS Y AFINES	182	2,44%
RECOGEDORES DE RESIDUOS	144	6,13%
TÉCNICOS AGROPECUARIOS	128	6,67%
AGENTES FORESTALES Y MEDIOAMBIENTALES	119	5,95%

Resumen de resultados: CADIZ

Contratos

En este trimestre, se han registrado un total de 6.947 contratos en el sector medioambiental en la provincia.

De este modo, se ha dado un descenso del -6,58% con respecto al mismo trimestre del año anterior.

El 6,80% de los contratos formalizados en esta provincia se hicieron en el sector medioambiental.

De la contratación del sector en la provincia, el 54,89% fue de carácter temporal, sumando la indefinida la cifra de 3.134 contratos en este trimestre.

Demanda de Empleo

* Se hace una estimación de la situación en el trimestre mediante la media de demandantes de empleo registrados al final de cada mes

El número medio en esta provincia de demandantes de empleo en el sector asciende a 56.079 personas en este trimestre.

Con respecto al mismo periodo del año anterior, ha descendido la demanda de empleo en la provincia en un -0,67%.

Proviene del sector medioambiental el 30,04% de los demandantes de empleo de esta provincia.

Un total de 38.201 de los demandantes del sector de la provincia se encontraban en situación de paro en este trimestre.

Nota:

En 2015 se ha introducido un cambio metodológico en la definición del sector medioambiental para mejorar la delimitación del mismo, homogeneizando la delimitación con la utilizada para la demarcación establecida en 2014 del Directorio de Empresas y Entidades Relacionadas con el Medio Ambiente en Andalucía (DEMA) de la Consejería de Medio Ambiente y Ordenación del Territorio.

Dicho cambio conlleva una ruptura en la serie, provocando que las cifras presentadas a partir de esta fecha no sean comparables con las publicadas con anterioridad.

CADIZ. Contratación registrada

Contratos	6.947
Variación	-6,58%
Porcentaje de los contratos del sector en la provincia	6,80%
Peso de la provincia en el sector medioambiental andaluz	13,00%

Actividades relacionadas con el sector	Contratos	Variación
SILVICULTURA Y EXPLOTACIÓN FORESTAL	432	22,03%
RECOGIDA Y TRATAMIENTO DE AGUAS RESIDUALES	180	9,76%
RECOGIDA, TRATAMIENTO Y ELIMINACIÓN DE RESIDUOS; VALORIZACIÓN	714	-4,67%
ACTIVIDADES DE DESCONTAMINACIÓN Y OTROS SERVICIOS DE GESTIÓN DE RESIDUOS	5	-68,75%
ACTIVIDADES DE CONSTRUCCIÓN ESPECIALIZADA	3.269	-8,66%
SERVICIOS TÉCNICOS DE AROUITECTURA E INGENIERÍA; ENSAYOS Y ANÁLISIS TÉCNICOS	500	-21,01%
INVESTIGACIÓN Y DESARROLLO	79	-11,24%

Distribución de la contratación por sexo y duración del contrato



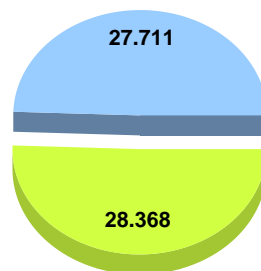
Municipios con más contratos	Contratos	Variación
JEREZ DE LA FRONTERA	1.096	-1,44%
SANLUCAR DE BARRAMEDA	789	-8,47%
CADIZ	696	-10,88%
ALGECIRAS	496	-1,20%
CHICLANA DE LA FRONTERA	485	-2,02%
PUERTO DE SANTA MARIA, EL	408	-16,22%
PUERTO REAL	388	-3,24%
SAN ROQUE	292	-15,12%
ROTA	269	-4,27%
BARRIOS, LOS	235	-26,79%
JIMENA DE LA FRONTERA	210	9,95%
VILLAMARTIN	183	22,00%
SAN FERNANDO	174	-11,22%
ARCOS DE LA FRONTERA	121	22,22%
LINEA DE LA CONCEPCION, LA	119	12,26%
RESTO DE LA PROVINCIA	986	-11,01%
Total	6.947	-6,58%

Ocupaciones de interés más contratadas	Contratos	Variación
TRABAJADORES CUALIFICADOS EN HUERTAS, INVERNADEROS, VIVEROS Y JARDINES	715	-9,15%
BARRENDEROS Y AFINES	556	-11,61%
RECOGEDORES DE RESIDUOS	451	35,84%
TRABAJADORES CUALIFICADOS EN ACTIVIDADES FORESTALES Y DEL MEDIO NATURAL	235	29,83%
TÉCNICOS EN PREVENCIÓN DE RIESGOS LABORALES Y SALUD AMBIENTAL	223	-10,44%
PESCADORES DE AGUAS COSTERAS Y AGUAS DULCES	122	9,91%
PROFESIONALES DE LA EDUCACIÓN AMBIENTAL	66	22,22%
BOMBEROS FORESTALES	52	33,33%
PEONES FORESTALES Y DE LA CAZA	43	-40,28%
MONTADORES-INSTALADORES DE PLACAS DE ENERGÍA SOLAR	42	13,51%

CADIZ. Demanda de empleo y variación sobre mismo trimestre año anterior

Media de demandantes	56.079
Media de Paro	38.201
Porcentaje de los demandantes del sector en la provincia	30,04%
Porcentaje de demandantes de la provincia en el sector medioambiental	17,65%
Var. Demanda	-0,67%
Var. Paro	-5,56%

Distribución de la demanda de empleo por sexo



■ HOMBRE ■ MUJER

Actividades relacionadas con el sector	Media de Demandantes	Variación
SILVICULTURA Y EXPLOTACIÓN FORESTAL	289	0,35%
RECOGIDA Y TRATAMIENTO DE AGUAS RESIDUALES	383	0,17%
RECOGIDA, TRATAMIENTO Y ELIMINACIÓN DE RESIDUOS; VALORIZACIÓN	1.187	6,20%
ACTIVIDADES DE DESCONTAMINACIÓN Y OTROS SERVICIOS DE GESTIÓN DE RESIDUOS	28	52,73%
ACTIVIDADES DE CONSTRUCCIÓN ESPECIALIZADA	6.710	2,69%
SERVICIOS TÉCNICOS DE ARQUITECTURA E INGENIERÍA; ENSAYOS Y ANÁLISIS TÉCNICOS	832	9,00%
INVESTIGACIÓN Y DESARROLLO	156	10,64%

Municipios con más demandantes	Media de Demandantes	Variación
ALGECIRAS	6.882	1,91%
JEREZ DE LA FRONTERA	5.930	-0,01%
LINEA DE LA CONCEPCION, LA	5.063	-1,32%
SANLUCAR DE BARRAMEDA	4.269	-3,17%
CHICLANA DE LA FRONTERA	3.285	-1,76%
ARCOS DE LA FRONTERA	2.655	-2,91%
SAN ROQUE	2.009	6,04%
CADIZ	1.919	1,12%
PUERTO DE SANTA MARIA, EL	1.713	-3,00%
BARBATE	1.658	4,85%
SAN FERNANDO	1.656	-0,76%
PUERTO REAL	1.481	-7,36%
BARRIOS, LOS	1.463	0,05%
VILLAMARTIN	1.336	-1,40%
PUERTO SERRANO	1.118	6,24%
RESTO DE LA PROVINCIA	13.643	-1,70%
Total	56.079	-0,67%

** Cuando una persona se inscribe como demandante de empleo puede solicitar hasta seis ocupaciones. Esto da lugar a que una misma persona demandante de empleo sea contabilizada varias veces, en distintas ocupaciones.

Ocupaciones de interés más demandadas	** Media de demandantes	Variación
TRABAJADORES CUALIFICADOS EN HUERTAS, INVERNADEROS, VIVEROS Y JARDINES	27.885	-1,66%
BARRENDEROS Y AFINES	19.258	0,38%
PEONES FORESTALES Y DE LA CAZA	5.802	-2,38%
RECOGEDORES DE RESIDUOS	4.349	1,41%
TRABAJADORES CUALIFICADOS EN ACTIVIDADES FORESTALES Y DEL MEDIO NATURAL	1.700	-4,06%
TÉCNICOS EN PREVENCIÓN DE RIESGOS LABORALES Y SALUD AMBIENTAL	807	-4,04%
MONTADORES-INSTALADORES DE PLACAS DE ENERGÍA SOLAR	597	3,35%
TÉCNICOS EN INSTALACIONES DE TRATAMIENTO DE RESIDUOS, DE AGUAS Y OTROS	462	-0,50%
OPERADORES EN PLANTAS SIMILARES	444	11,10%
BIÓLOGOS, BOTÁNICOS, ZOÓLOGOS Y AFINES	444	11,10%
AGENTES FORESTALES Y MEDIOAMBIENTALES	269	4,67%

Resumen de resultados: CORDOBA

Contratos

En este trimestre, se han registrado un total de 8.120 contratos en el sector medioambiental en la provincia.

De este modo, se ha dado un descenso del -6,71% con respecto al mismo trimestre del año anterior.

El 11,54% de los contratos formalizados en esta provincia se hicieron en el sector medioambiental.

De la contratación del sector en la provincia, el 78,45% fue de carácter temporal, sumando la indefinida la cifra de 1.750 contratos en este trimestre.

Demanda de Empleo

* Se hace una estimación de la situación en el trimestre mediante la media de demandantes de empleo registrados al final de cada mes

El número medio en esta provincia de demandantes de empleo en el sector asciende a 40.831 personas en este trimestre.

Con respecto al mismo periodo del año anterior, ha descendido la demanda de empleo en la provincia en un -4,10%.

Proviene del sector medioambiental el 35,52% de los demandantes de empleo de esta provincia.

Un total de 20.004 de los demandantes del sector de la provincia se encontraban en situación de paro en este trimestre.

Nota:

En 2015 se ha introducido un cambio metodológico en la definición del sector medioambiental para mejorar la delimitación del mismo, homogeneizando la delimitación con la utilizada para la demarcación establecida en 2014 del Directorio de Empresas y Entidades Relacionadas con el Medio Ambiente en Andalucía (DEMA) de la Consejería de Medio Ambiente y Ordenación del Territorio.

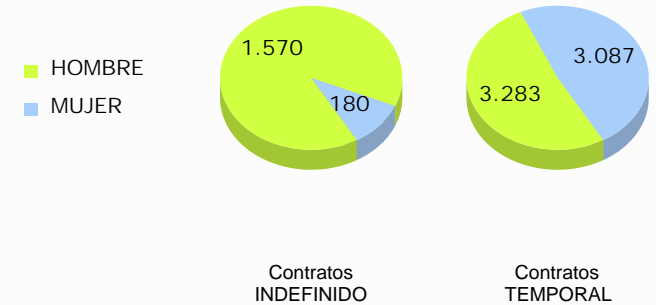
Dicho cambio conlleva una ruptura en la serie, provocando que las cifras presentadas a partir de esta fecha no sean comparables con las publicadas con anterioridad.

CORDOBA. Contratación registrada

Contratos	8.120
Variación	-6,71%
Porcentaje de los contratos del sector en la provincia	11,54%
Peso de la provincia en el sector medioambiental andaluz	15,19%

Actividades relacionadas con el sector	Contratos	Variación
SILVICULTURA Y EXPLOTACIÓN FORESTAL	211	-55,58%
RECOGIDA Y TRATAMIENTO DE AGUAS RESIDUALES	6	-57,14%
RECOGIDA, TRATAMIENTO Y ELIMINACIÓN DE RESIDUOS; VALORIZACIÓN	309	-4,33%
ACTIVIDADES DE DESCONTAMINACIÓN Y OTROS SERVICIOS DE GESTIÓN DE RESIDUOS	5	66,67%
ACTIVIDADES DE CONSTRUCCIÓN ESPECIALIZADA	6.419	-2,49%
SERVICIOS TÉCNICOS DE AROUITECTURA E INGENIERÍA; ENSAYOS Y ANÁLISIS TÉCNICOS	183	-36,24%
INVESTIGACIÓN Y DESARROLLO	101	-2,88%

Distribución de la contratación por sexo y duración del contrato



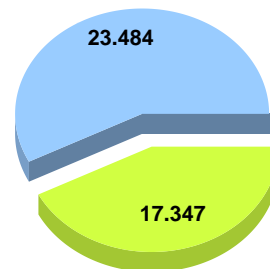
Municipios con más contratos	Contratos	Variación
CORDOBA	1.726	-12,07%
PRIEGO DE CORDOBA	632	8,22%
PALMA DEL RIO	439	-42,99%
BAENA	392	-2,49%
PUENTE GENIL	263	-6,74%
CASTRO DEL RIO	242	39,08%
HORNACHUELOS	232	12,08%
MONTILLA	215	0,00%
CARLOTA, LA	210	65,35%
MONTORO	197	3,68%
CABRA	190	-33,10%
BUJALANCE	189	112,36%
FUENTE PALMERA	186	-2,11%
VILLA DEL RIO	170	-6,59%
POSADAS	166	-2,35%
RESTO DE LA PROVINCIA	2.671	-7,03%
Total	8.120	-6,69%

Ocupaciones de interés más contratadas	Contratos	Variación
TRABAJADORES CUALIFICADOS EN ACTIVIDADES FORESTALES Y DEL MEDIO NATURAL	311	48,80%
TRABAJADORES CUALIFICADOS EN HUERTAS, INVERNADEROS, VIVEROS Y JARDINES	258	-3,01%
BARRENDEROS Y AFINES	200	-17,70%
RECOGEDORES DE RESIDUOS	118	18,00%
MONTADORES-INSTALADORES DE PLACAS DE ENERGÍA SOLAR	68	-4,23%
BOMBEROS FORESTALES	64	60,00%
PEONES FORESTALES Y DE LA CAZA	50	8,70%
TÉCNICOS EN INSTALACIONES DE TRATAMIENTO DE RESIDUOS, DE AGUAS Y OTROS OPERADORES EN PLANTAS SIMILARES	49	58,06%
TÉCNICOS EN PREVENCIÓN DE RIESGOS LABORALES Y SALUD AMBIENTAL	40	25,00%
FUMIGADORES Y OTROS CONTROLADORES DE PLAGAS Y MALAS HIERBAS	34	78,95%

CORDOBA. Demanda de empleo y variación sobre mismo trimestre año anterior

Media de demandantes	40.831
Media de Paro	20.004
Porcentaje de los demandantes del sector en la provincia	35,52%
Porcentaje de demandantes de la provincia en el sector medioambiental	12,85%
Var. Demanda	-4,10%
Var. Paro	-8,44%

Distribución de la demanda de empleo por sexo



■ HOMBRE ■ MUJER

Actividades relacionadas con el sector	Media de Demandantes	Variación
SILVICULTURA Y EXPLOTACIÓN FORESTAL	156	-15,83%
RECOGIDA Y TRATAMIENTO DE AGUAS RESIDUALES	8	-8,00%
RECOGIDA, TRATAMIENTO Y ELIMINACIÓN DE RESIDUOS; VALORIZACIÓN	873	-11,13%
ACTIVIDADES DE DESCONTAMINACIÓN Y OTROS SERVICIOS DE GESTIÓN DE RESIDUOS	4	-14,29%
ACTIVIDADES DE CONSTRUCCIÓN ESPECIALIZADA	10.038	-4,23%
SERVICIOS TÉCNICOS DE ARQUITECTURA E INGENIERÍA; ENSAYOS Y ANÁLISIS TÉCNICOS	408	14,61%
INVESTIGACIÓN Y DESARROLLO	179	5,70%

Municipios con más demandantes	Media de Demandantes	Variación
CORDOBA	13.869	-3,29%
PUENTE GENIL	2.075	-6,94%
LUCENA	1.824	-4,49%
PRIEGO DE CORDOBA	1.294	0,67%
CARLOTA, LA	1.116	-1,76%
PALMA DEL RIO	1.114	-10,60%
PEÑARROYA-PUEBLONUEVO	978	-5,45%
BUJALANCE	891	-2,98%
BAENA	875	-10,32%
MONTORO	794	-2,42%
FUENTE PALMERA	700	2,44%
CASTRO DEL RIO	675	-8,25%
CABRA	652	-0,05%
AGUILAR DE LA FRONTERA	630	-6,35%
RUTE	628	2,23%
RESTO DE LA PROVINCIA	12.717	-4,60%
Total	40.831	-4,10%

** Cuando una persona se inscribe como demandante de empleo puede solicitar hasta seis ocupaciones. Esto da lugar a que una misma persona demandante de empleo sea contabilizada varias veces, en distintas ocupaciones.

Ocupaciones de interés más demandadas	** Media de demandantes	Variación
TRABAJADORES CUALIFICADOS EN HUERTAS, INVERNADEROS, VIVEROS Y JARDINES	15.804	-4,27%
BARRENDEROS Y AFINES	14.819	-2,76%
PEONES FORESTALES Y DE LA CAZA	3.110	-7,03%
TRABAJADORES CUALIFICADOS EN ACTIVIDADES FORESTALES Y DEL MEDIO NATURAL	1.345	-1,59%
TÉCNICOS EN INSTALACIONES DE TRATAMIENTO DE RESIDUOS, DE AGUAS Y OTROS OPERADORES EN PLANTAS SIMILARES	825	-5,28%
FUMIGADORES Y OTROS CONTROLADORES DE PLAGAS Y MALAS HIERBAS	747	-14,36%
RECOGEDORES DE RESIDUOS	702	-3,48%
MONTADORES-INSTALADORES DE PLACAS DE ENERGÍA SOLAR	448	1,20%
TÉCNICOS EN PREVENCIÓN DE RIESGOS LABORALES Y SALUD AMBIENTAL	428	-4,18%
AGENTES FORESTALES Y MEDIOAMBIENTALES	390	12,72%

Resumen de resultados: GRANADA

Contratos

En este trimestre, se han registrado un total de 5.162 contratos en el sector medioambiental en la provincia.

De este modo, se ha dado un descenso del -6,42% con respecto al mismo trimestre del año anterior.

El 6,57% de los contratos formalizados en esta provincia se hicieron en el sector medioambiental.

De la contratación del sector en la provincia, el 61,31% fue de carácter temporal, sumando la indefinida la cifra de 1.997 contratos en este trimestre.

Demanda de Empleo

* Se hace una estimación de la situación en el trimestre mediante la media de demandantes de empleo registrados al final de cada mes

El número medio en esta provincia de demandantes de empleo en el sector asciende a 37.170 personas en este trimestre.

Con respecto al mismo periodo del año anterior, ha descendido la demanda de empleo en la provincia en un -1,80%.

Proviene del sector medioambiental el 29,26% de los demandantes de empleo de esta provincia.

Un total de 22.564 de los demandantes del sector de la provincia se encontraban en situación de paro en este trimestre.

Nota:

En 2015 se ha introducido un cambio metodológico en la definición del sector medioambiental para mejorar la delimitación del mismo, homogeneizando la delimitación con la utilizada para la demarcación establecida en 2014 del Directorio de Empresas y Entidades Relacionadas con el Medio Ambiente en Andalucía (DEMA) de la Consejería de Medio Ambiente y Ordenación del Territorio.

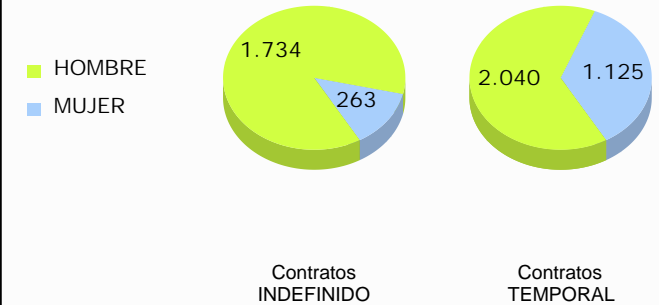
Dicho cambio conlleva una ruptura en la serie, provocando que las cifras presentadas a partir de esta fecha no sean comparables con las publicadas con anterioridad.

GRANADA. Contratación registrada

Contratos	5.162
Variación	-6,42%
Porcentaje de los contratos del sector en la provincia	6,57%
Peso de la provincia en el sector medioambiental andaluz	9,66%

Actividades relacionadas con el sector	Contratos	Variación
SILVICULTURA Y EXPLOTACIÓN FORESTAL	153	-3,16%
RECOGIDA Y TRATAMIENTO DE AGUAS RESIDUALES	2	0,00%
RECOGIDA, TRATAMIENTO Y ELIMINACIÓN DE RESIDUOS; VALORIZACIÓN	1.261	3,87%
ACTIVIDADES DE DESCONTAMINACIÓN Y OTROS SERVICIOS DE GESTIÓN DE RESIDUOS	1	-75,00%
ACTIVIDADES DE CONSTRUCCIÓN ESPECIALIZADA	2.297	1,59%
SERVICIOS TÉCNICOS DE AROUITECTURA E INGENIERÍA; ENSAYOS Y ANÁLISIS TÉCNICOS	292	-39,67%
INVESTIGACIÓN Y DESARROLLO	484	-26,56%

Distribución de la contratación por sexo y duración del contrato



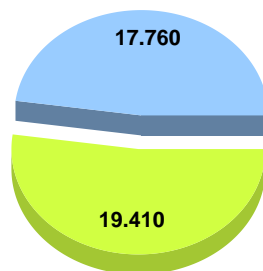
Municipios con más contratos	Contratos	Variación
GRANADA	2.047	-8,70%
PELIGROS	191	3,80%
ALMUÑECAR	186	7,51%
MOTRIL	148	-17,32%
ILLORA	126	-27,17%
VENTAS DE HUELMA	124	
ALBOLOTE	108	-24,48%
ATARFE	107	5,94%
GUADIX	82	41,38%
ALHENDIN	81	8,00%
LOJA	80	9,59%
MARACENA	67	-8,22%
HUETOR TAJAR	64	18,52%
VALLE DEL ZALABI	64	56,10%
GABIAS, LAS	60	-3,23%
RESTO DE LA PROVINCIA	1.627	-12,20%
Total	5.162	-5,87%

Ocupaciones de interés más contratadas	Contratos	Variación
BARRENDEROS Y AFINES	919	-8,28%
RECOGEDORES DE RESIDUOS	270	27,96%
TRABAJADORES CUALIFICADOS EN HUERTAS, INVERNADEROS, VIVEROS Y JARDINES	146	-17,51%
TRABAJADORES CUALIFICADOS EN ACTIVIDADES FORESTALES Y DEL MEDIO NATURAL	133	75,00%
PEONES FORESTALES Y DE LA CAZA	122	-30,29%
MONTADORES-INSTALADORES DE PLACAS DE ENERGÍA SOLAR	96	77,78%
CLASIFICADORES DE DESECHOS, OPERARIOS DE PUNTO LIMPIO Y RECOGEDORES DE CHATARRA	91	15,19%
BIÓLOGOS, BOTÁNICOS, ZOÓLOGOS Y AFINES	58	-46,30%
TÉCNICOS EN PREVENCIÓN DE RIESGOS LABORALES Y SALUD AMBIENTAL	38	2,70%
BOMBEROS FORESTALES	38	11,76%

GRANADA. Demanda de empleo y variación sobre mismo trimestre año anterior

Media de demandantes	37.170
Media de Paro	22.564
Porcentaje de los demandantes del sector en la provincia	29,26%
Porcentaje de demandantes de la provincia en el sector medioambiental	11,70%
Var. Demanda	-1,80%
Var. Paro	-4,84%

Distribución de la demanda de empleo por sexo



■ HOMBRE ■ MUJER

Actividades relacionadas con el sector	Media de Demandantes	Variación
SILVICULTURA Y EXPLOTACIÓN FORESTAL	377	1,43%
RECOGIDA Y TRATAMIENTO DE AGUAS RESIDUALES	8	-22,58%
RECOGIDA, TRATAMIENTO Y ELIMINACIÓN DE RESIDUOS; VALORIZACIÓN	478	7,50%
ACTIVIDADES DE DESCONTAMINACIÓN Y OTROS SERVICIOS DE GESTIÓN DE RESIDUOS	2	-56,25%
ACTIVIDADES DE CONSTRUCCIÓN ESPECIALIZADA	3.973	-1,68%
SERVICIOS TÉCNICOS DE ARQUITECTURA E INGENIERÍA; ENSAYOS Y ANÁLISIS TÉCNICOS	477	7,76%
INVESTIGACIÓN Y DESARROLLO	367	-4,51%

Municipios con más demandantes	Media de Demandantes	Variación
GRANADA	6.024	1,64%
MOTRIL	2.305	-4,25%
ARMILLA	1.123	3,28%
GABIAS, LAS	1.012	5,12%
LOJA	911	-8,90%
ALMUÑECAR	829	3,84%
PINOS PUENTE	802	-0,87%
ATARFE	799	1,27%
CHURRIANA DE LA VEGA	785	-0,55%
SANTA FE	781	-2,09%
ÍZNALLOZ	752	-2,68%
ZUBIA, LA	678	1,85%
ALBOLOTE	674	-7,29%
MARACENA	653	0,00%
GUADIX	626	0,59%
RESTO DE LA PROVINCIA	18.417	-3,30%
Total	37.170	-1,80%

** Cuando una persona se inscribe como demandante de empleo puede solicitar hasta seis ocupaciones. Esto da lugar a que una misma persona demandante de empleo sea contabilizada varias veces, en distintas ocupaciones.

Ocupaciones de interés más demandadas	** Media de demandantes	Variación
TRABAJADORES CUALIFICADOS EN HUERTAS, INVERNADEROS, VIVEROS Y JARDINES	19.948	-3,71%
BARRENDEROS Y AFINES	12.700	-0,69%
PEONES FORESTALES Y DE LA CAZA	3.256	-5,28%
TRABAJADORES CUALIFICADOS EN ACTIVIDADES FORESTALES Y DEL MEDIO NATURAL	1.222	-2,08%
RECOGEDORES DE RESIDUOS	742	7,18%
TÉCNICOS EN PREVENCIÓN DE RIESGOS LABORALES Y SALUD AMBIENTAL	529	-6,65%
BIÓLOGOS, BOTÁNICOS, ZOÓLOGOS Y AFINES	472	6,63%
MONTADORES-INSTALADORES DE PLACAS DE ENERGÍA SOLAR	395	4,13%
BOMBEROS FORESTALES	323	5,79%
AGENTES FORESTALES Y MEDIOAMBIENTALES	289	2,97%

Resumen de resultados: HUELVA

Contratos

En este trimestre, se han registrado un total de 4.271 contratos en el sector medioambiental en la provincia.

De este modo, se ha dado un descenso del -9,95% con respecto al mismo trimestre del año anterior.

El 5,37% de los contratos formalizados en esta provincia se hicieron en el sector medioambiental.

De la contratación del sector en la provincia, el 52,61% fue de carácter temporal, sumando la indefinida la cifra de 2.024 contratos en este trimestre.

Demanda de Empleo

* Se hace una estimación de la situación en el trimestre mediante la media de demandantes de empleo registrados al final de cada mes

El número medio en esta provincia de demandantes de empleo en el sector asciende a 16.768 personas en este trimestre.

Con respecto al mismo periodo del año anterior, ha descendido la demanda de empleo en la provincia en un -2,74%.

Proviene del sector medioambiental el 24,07% de los demandantes de empleo de esta provincia.

Un total de 9.101 de los demandantes del sector de la provincia se encontraban en situación de paro en este trimestre.

Nota:

En 2015 se ha introducido un cambio metodológico en la definición del sector medioambiental para mejorar la delimitación del mismo, homogeneizando la delimitación con la utilizada para la demarcación establecida en 2014 del Directorio de Empresas y Entidades Relacionadas con el Medio Ambiente en Andalucía (DEMA) de la Consejería de Medio Ambiente y Ordenación del Territorio.

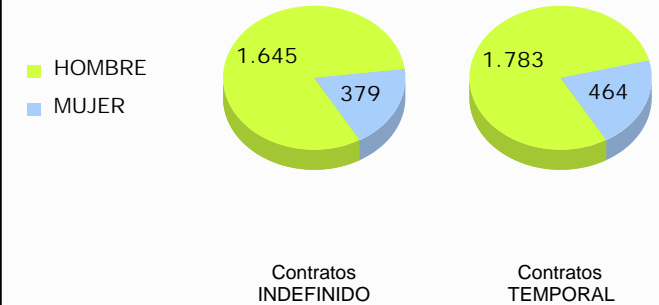
Dicho cambio conlleva una ruptura en la serie, provocando que las cifras presentadas a partir de esta fecha no sean comparables con las publicadas con anterioridad.

HUELVA. Contratación registrada

Contratos	4.271
Variación	-9,95%
Porcentaje de los contratos del sector en la provincia	5,37%
Peso de la provincia en el sector medioambiental andaluz	7,99%

Actividades relacionadas con el sector	Contratos	Variación
SILVICULTURA Y EXPLOTACIÓN FORESTAL	444	-2,42%
RECOGIDA Y TRATAMIENTO DE AGUAS RESIDUALES	8	300,00%
RECOGIDA, TRATAMIENTO Y ELIMINACIÓN DE RESIDUOS; VALORIZACIÓN	203	6,28%
ACTIVIDADES DE DESCONTAMINACIÓN Y OTROS SERVICIOS DE GESTIÓN DE RESIDUOS	2	-100,00%
ACTIVIDADES DE CONSTRUCCIÓN ESPECIALIZADA	1.881	9,87%
SERVICIOS TÉCNICOS DE AROUITECTURA E INGENIERÍA; ENSAYOS Y ANÁLISIS TÉCNICOS	238	-4,80%
INVESTIGACIÓN Y DESARROLLO	16	-44,83%

Distribución de la contratación por sexo y duración del contrato



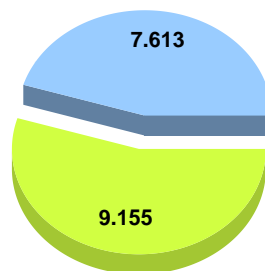
Municipios con más contratos	Contratos	Variación
HUELVA	958	7,40%
PALOS DE LA FRONTERA	774	-28,40%
MOGUER	340	7,26%
ALJARAQUE	184	2,79%
SANTA OLALLA DEL CALA	152	108,22%
ALMONTE	122	-8,27%
CARTAYA	115	-48,20%
BOLLULLOS PAR DEL CONDADO	96	-4,95%
LEPE	95	-45,71%
ARACENA	93	-27,34%
SAN JUAN DEL PUERTO	85	11,84%
VALVERDE DEL CAMINO	77	-36,36%
CUMBRES MAYORES	73	82,50%
BONARES	58	-12,12%
ZALAMEA LA REAL	55	1275,00%
RESTO DE LA PROVINCIA	994	-12,11%
Total	4.271	-9,88%

Ocupaciones de interés más contratadas	Contratos	Variación
TRABAJADORES CUALIFICADOS EN HUERTAS, INVERNADEROS, VIVEROS Y JARDINES	736	-40,45%
BARRENDEROS Y AFINES	329	-19,76%
PEONES FORESTALES Y DE LA CAZA	213	31,48%
TRABAJADORES CUALIFICADOS EN ACTIVIDADES FORESTALES Y DEL MEDIO NATURAL	171	-18,57%
TÉCNICOS EN PREVENCIÓN DE RIESGOS LABORALES Y SALUD AMBIENTAL	96	88,24%
RECOGEDORES DE RESIDUOS	93	-22,50%
CLASIFICADORES DE DESECHOS, OPERARIOS DE PUNTO LIMPIO Y RECOGEDORES DE CHATARRA	86	-51,69%
BOMBEROS FORESTALES	62	58,97%
MONTADORES-INSTALADORES DE PLACAS DE ENERGÍA SOLAR	55	511,11%
PESCADORES DE AGUAS COSTERAS Y AGUAS DULCES	31	34,78%

HUELVA. Demanda de empleo y variación sobre mismo trimestre año anterior

Media de demandantes	16.768
Media de Paro	9.101
Porcentaje de los demandantes del sector en la provincia	24,07%
Porcentaje de demandantes de la provincia en el sector medioambiental	5,28%
Var. Demanda	-2,74%
Var. Paro	-9,44%

Distribución de la demanda de empleo por sexo



■ HOMBRE ■ MUJER

Actividades relacionadas con el sector	Media de Demandantes	Variación
SILVICULTURA Y EXPLOTACIÓN FORESTAL	437	-7,81%
RECOGIDA Y TRATAMIENTO DE AGUAS RESIDUALES	2	-16,67%
RECOGIDA, TRATAMIENTO Y ELIMINACIÓN DE RESIDUOS; VALORIZACIÓN	146	0,23%
ACTIVIDADES DE DESCONTAMINACIÓN Y OTROS SERVICIOS DE GESTIÓN DE RESIDUOS	2	0,00%
ACTIVIDADES DE CONSTRUCCIÓN ESPECIALIZADA	1.823	2,59%
SERVICIOS TÉCNICOS DE ARQUITECTURA E INGENIERÍA; ENSAYOS Y ANÁLISIS TÉCNICOS	300	8,56%
INVESTIGACIÓN Y DESARROLLO	52	8,28%

Municipios con más demandantes	Media de Demandantes	Variación
HUELVA	4.059	-0,87%
ISLA CRISTINA	1.170	-5,29%
LEPE	997	-4,87%
ALMONTE	711	2,95%
ALJARAQUE	560	-8,65%
CARTAYA	537	-6,07%
MOGUER	473	0,42%
PUNTA UMBRIA	461	-5,98%
VALVERDE DEL CAMINO	459	0,07%
GIBRALEON	426	-4,84%
AYAMONTE	394	-4,75%
BOLLULLOS PAR DEL CONDADO	320	-2,34%
ARACENA	286	4,64%
SAN JUAN DEL PUERTO	282	-2,31%
PALOS DE LA FRONTERA	273	-5,86%
RESTO DE LA PROVINCIA	5.361	-3,01%
Total	16.768	-2,74%

** Cuando una persona se inscribe como demandante de empleo puede solicitar hasta seis ocupaciones. Esto da lugar a que una misma persona demandante de empleo sea contabilizada varias veces, en distintas ocupaciones.

Ocupaciones de interés más demandadas	** Media de demandantes	Variación
TRABAJADORES CUALIFICADOS EN HUERTAS, INVERNADEROS, VIVEROS Y JARDINES	8.335	-6,64%
BARRENDEROS Y AFINES	4.439	0,82%
PEONES FORESTALES Y DE LA CAZA	2.360	-6,62%
TRABAJADORES CUALIFICADOS EN ACTIVIDADES FORESTALES Y DEL MEDIO NATURAL	1.088	1,46%
TÉCNICOS EN PREVENCIÓN DE RIESGOS LABORALES Y SALUD AMBIENTAL	347	-4,84%
AGENTES FORESTALES Y MEDIOAMBIENTALES	210	12,52%
MONTADORES-INSTALADORES DE PLACAS DE ENERGÍA SOLAR	182	16,70%
BIÓLOGOS, BOTÁNICOS, ZOÓLOGOS Y AFINES	155	17,68%
RECOGEDORES DE RESIDUOS	123	8,53%
BOMBEROS FORESTALES	118	-7,83%

Resumen de resultados: JAEN

Contratos

En este trimestre, se han registrado un total de 3.526 contratos en el sector medioambiental en la provincia.

De este modo, se ha dado un descenso del -3,79% con respecto al mismo trimestre del año anterior.

El 6,30% de los contratos formalizados en esta provincia se hicieron en el sector medioambiental.

De la contratación del sector en la provincia, el 60,92% fue de carácter temporal, sumando la indefinida la cifra de 1.378 contratos en este trimestre.

Demanda de Empleo

* Se hace una estimación de la situación en el trimestre mediante la media de demandantes de empleo registrados al final de cada mes

El número medio en esta provincia de demandantes de empleo en el sector asciende a 26.604 personas en este trimestre.

Con respecto al mismo periodo del año anterior, ha descendido la demanda de empleo en la provincia en un -4,88%.

Proviene del sector medioambiental el 28,63% de los demandantes de empleo de esta provincia.

Un total de 11.097 de los demandantes del sector de la provincia se encontraban en situación de paro en este trimestre.

Nota:

En 2015 se ha introducido un cambio metodológico en la definición del sector medioambiental para mejorar la delimitación del mismo, homogeneizando la delimitación con la utilizada para la demarcación establecida en 2014 del Directorio de Empresas y Entidades Relacionadas con el Medio Ambiente en Andalucía (DEMA) de la Consejería de Medio Ambiente y Ordenación del Territorio.

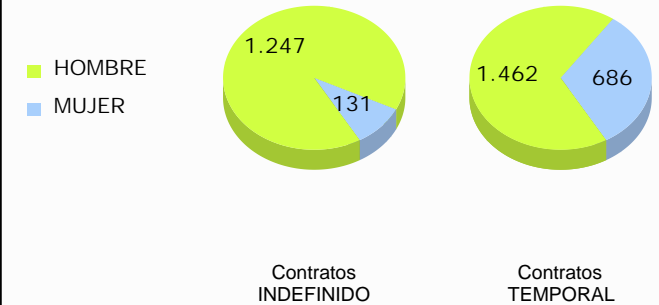
Dicho cambio conlleva una ruptura en la serie, provocando que las cifras presentadas a partir de esta fecha no sean comparables con las publicadas con anterioridad.

JAEN. Contratación registrada

Contratos	3.526
Variación	-3,79%
Porcentaje de los contratos del sector en la provincia	6,30%
Peso de la provincia en el sector medioambiental andaluz	6,60%

Actividades relacionadas con el sector	Contratos	Variación
SILVICULTURA Y EXPLOTACIÓN FORESTAL	194	-5,37%
RECOGIDA Y TRATAMIENTO DE AGUAS RESIDUALES	7	133,33%
RECOGIDA, TRATAMIENTO Y ELIMINACIÓN DE RESIDUOS; VALORIZACIÓN	295	9,26%
ACTIVIDADES DE DESCONTAMINACIÓN Y OTROS SERVICIOS DE GESTIÓN DE RESIDUOS	0	-100,00%
ACTIVIDADES DE CONSTRUCCIÓN ESPECIALIZADA	1.664	-11,06%
SERVICIOS TÉCNICOS DE AROUITECTURA E INGENIERÍA; ENSAYOS Y ANÁLISIS TÉCNICOS	434	16,67%
INVESTIGACIÓN Y DESARROLLO	11	-38,89%

Distribución de la contratación por sexo y duración del contrato



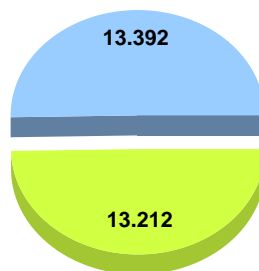
Municipios con más contratos	Contratos	Variación
JAEN	912	-1,62%
MARTOS	469	10,61%
UBEDA	128	24,27%
LINARES	123	-0,81%
ANDUJAR	121	-32,40%
VALDEPEÑAS DE JAEN	121	15,24%
TORREDELCAMPO	98	-43,68%
ALCALA LA REAL	95	111,11%
CASTELLAR	90	542,86%
PEAL DE BECERRO	86	-25,86%
PORCUNA	74	23,33%
BAILEN	70	7,69%
BAEZA	67	-1,47%
MENGIBAR	55	22,22%
TORREDONJIMENO	53	51,43%
RESTO DE LA PROVINCIA	964	-18,03%
Total	3.526	-3,66%

Ocupaciones de interés más contratadas	Contratos	Variación
BARRENDEROS Y AFINES	436	6,08%
TRABAJADORES CUALIFICADOS EN ACTIVIDADES FORESTALES Y DEL MEDIO NATURAL	217	47,62%
RECOGEDORES DE RESIDUOS	194	16,17%
TRABAJADORES CUALIFICADOS EN HUERTAS, INVERNADEROS, VIVEROS Y JARDINES	116	-49,78%
BOMBEROS FORESTALES	71	-21,11%
PEONES FORESTALES Y DE LA CAZA	69	30,19%
FUMIGADORES Y OTROS CONTROLADORES DE PLAGAS Y MALAS HIERBAS	53	51,43%
TÉCNICOS EN INSTALACIONES DE TRATAMIENTO DE RESIDUOS, DE AGUAS Y OTROS OPERADORES EN PLANTAS SIMILARES	23	-25,81%
MONTADORES-INSTALADORES DE PLACAS DE ENERGÍA SOLAR	23	-46,51%
TÉCNICOS EN PREVENCIÓN DE RIESGOS LABORALES Y SALUD AMBIENTAL	18	-50,00%

JAEN. Demanda de empleo y variación sobre mismo trimestre año anterior

Media de demandantes	26.604
Media de Paro	11.097
Porcentaje de los demandantes del sector en la provincia	28,63%
Porcentaje de demandantes de la provincia en el sector medioambiental	8,37%
Var. Demanda	-4,88%
Var. Paro	-10,62%

Distribución de la demanda de empleo por sexo



■ HOMBRE ■ MUJER

Actividades relacionadas con el sector	Media de Demandantes	Variación
SILVICULTURA Y EXPLOTACIÓN FORESTAL	178	-0,37%
RECOGIDA Y TRATAMIENTO DE AGUAS RESIDUALES	4	18,18%
RECOGIDA, TRATAMIENTO Y ELIMINACIÓN DE RESIDUOS; VALORIZACIÓN	126	34,04%
ACTIVIDADES DE DESCONTAMINACIÓN Y OTROS SERVICIOS DE GESTIÓN DE RESIDUOS	2	-16,67%
ACTIVIDADES DE CONSTRUCCIÓN ESPECIALIZADA	1.696	-4,45%
SERVICIOS TÉCNICOS DE ARQUITECTURA E INGENIERÍA; ENSAYOS Y ANÁLISIS TÉCNICOS	334	7,51%
INVESTIGACIÓN Y DESARROLLO	68	0,50%

Municipios con más demandantes	Media de Demandantes	Variación
LINARES	2.583	-1,00%
JAEN	2.465	1,92%
JODAR	1.667	-8,03%
CAROLINA, LA	1.267	-0,58%
BAILEN	1.231	-6,84%
UBEDA	1.213	1,11%
ANDUJAR	941	-3,78%
MARTOS	932	-7,76%
VILLACARRILLO	590	-11,24%
HUELMA	572	1,96%
MENGIBAR	554	3,04%
ALCAUDETE	541	-2,93%
ALCALA LA REAL	519	-9,43%
VILLANUEVA DEL ARZOBISPO	490	-6,19%
PORCUNA	487	-11,13%
RESTO DE LA PROVINCIA	10.553	-7,29%
Total	26.604	-4,88%

** Cuando una persona se inscribe como demandante de empleo puede solicitar hasta seis ocupaciones. Esto da lugar a que una misma persona demandante de empleo sea contabilizada varias veces, en distintas ocupaciones.

Ocupaciones de interés más demandadas	** Media de demandantes	Variación
TRABAJADORES CUALIFICADOS EN HUERTAS, INVERNADEROS, VIVEROS Y JARDINES	14.264	-4,02%
BARRENDEROS Y AFINES	5.740	-5,00%
PEONES FORESTALES Y DE LA CAZA	5.681	-9,87%
TRABAJADORES CUALIFICADOS EN ACTIVIDADES FORESTALES Y DEL MEDIO NATURAL	1.967	-7,33%
BOMBEROS FORESTALES	437	2,58%
AGENTES FORESTALES Y MEDIOAMBIENTALES	362	14,06%
TÉCNICOS EN PREVENCIÓN DE RIESGOS LABORALES Y SALUD AMBIENTAL	313	-9,62%
BIÓLOGOS, BOTÁNICOS, ZOÓLOGOS Y AFINES	271	3,04%
RECOGEDORES DE RESIDUOS	269	-3,69%
MONTADORES-INSTALADORES DE PLACAS DE ENERGÍA SOLAR	257	-0,52%

Resumen de resultados: MALAGA

Contratos

En este trimestre, se han registrado un total de 9.410 contratos en el sector medioambiental en la provincia.

De este modo, se ha dado un descenso del -1,30% con respecto al mismo trimestre del año anterior.

El 6,02% de los contratos formalizados en esta provincia se hicieron en el sector medioambiental.

De la contratación del sector en la provincia, el 47,85% fue de carácter temporal, sumando la indefinida la cifra de 4.907 contratos en este trimestre.

Demanda de Empleo

* Se hace una estimación de la situación en el trimestre mediante la media de demandantes de empleo registrados al final de cada mes

El número medio en esta provincia de demandantes de empleo en el sector asciende a 45.094 personas en este trimestre.

Con respecto al mismo periodo del año anterior, ha descendido la demanda de empleo en la provincia en un -2,46%.

Proviene del sector medioambiental el 23,91% de los demandantes de empleo de esta provincia.

Un total de 29.071 de los demandantes del sector de la provincia se encontraban en situación de paro en este trimestre.

Nota:

En 2015 se ha introducido un cambio metodológico en la definición del sector medioambiental para mejorar la delimitación del mismo, homogeneizando la delimitación con la utilizada para la demarcación establecida en 2014 del Directorio de Empresas y Entidades Relacionadas con el Medio Ambiente en Andalucía (DEMA) de la Consejería de Medio Ambiente y Ordenación del Territorio.

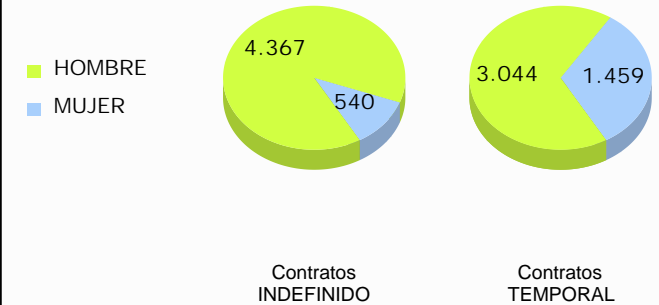
Dicho cambio conlleva una ruptura en la serie, provocando que las cifras presentadas a partir de esta fecha no sean comparables con las publicadas con anterioridad.

MALAGA. Contratación registrada

Contratos	9.410
Variación	-1,30%
Porcentaje de los contratos del sector en la provincia	6,02%
Peso de la provincia en el sector medioambiental andaluz	17,61%

Actividades relacionadas con el sector	Contratos	Variación
SILVICULTURA Y EXPLOTACIÓN FORESTAL	344	-4,44%
RECOGIDA Y TRATAMIENTO DE AGUAS RESIDUALES	37	54,17%
RECOGIDA, TRATAMIENTO Y ELIMINACIÓN DE RESIDUOS; VALORIZACIÓN	1.271	-9,28%
ACTIVIDADES DE DESCONTAMINACIÓN Y OTROS SERVICIOS DE GESTIÓN DE RESIDUOS	12	-14,29%
ACTIVIDADES DE CONSTRUCCIÓN ESPECIALIZADA	5.423	6,90%
SERVICIOS TÉCNICOS DE AROUITECTURA E INGENIERÍA; ENSAYOS Y ANÁLISIS TÉCNICOS	611	-20,34%
INVESTIGACIÓN Y DESARROLLO	130	-9,72%

Distribución de la contratación por sexo y duración del contrato



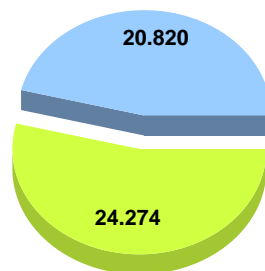
Municipios con más contratos	Contratos	Variación
MALAGA	3.715	-6,21%
MARBELLA	662	-5,02%
ANTEQUERA	618	110,20%
MIJAS	534	5,95%
ESTEPONA	428	-6,14%
FUENGIROLA	337	15,41%
VELEZ-MALAGA	249	-3,49%
BENALMADENA	201	1,01%
ALAMEDA	191	6,70%
ALHAURIN DE LA TORRE	166	49,55%
RONDA	148	24,37%
TORREMOLINOS	146	37,74%
ARCHIDONA	143	40,20%
RINCON DE LA VICTORIA	142	56,04%
COIN	120	-10,45%
RESTO DE LA PROVINCIA	1.610	-20,34%
Total	9.410	-1,20%

Ocupaciones de interés más contratadas	Contratos	Variación
BARRENDEROS Y AFINES	938	-28,12%
TRABAJADORES CUALIFICADOS EN HUERTAS, INVERNADEROS, VIVEROS Y JARDINES	591	-4,98%
RECOGEDORES DE RESIDUOS	574	14,12%
TRABAJADORES CUALIFICADOS EN ACTIVIDADES FORESTALES Y DEL MEDIO NATURAL	153	2,68%
TÉCNICOS EN PREVENCIÓN DE RIESGOS LABORALES Y SALUD AMBIENTAL	151	42,45%
PEONES FORESTALES Y DE LA CAZA	89	5,95%
MONTADORES-INSTALADORES DE PLACAS DE ENERGÍA SOLAR	76	442,86%
BOMBEROS FORESTALES	62	-7,46%
OPERADORES DE MAQUINARIA FORESTAL MÓVIL	52	-5,45%
CLASIFICADORES DE DESECHOS, OPERARIOS DE PUNTO LIMPIO Y RECOGEDORES DE CHATARRA	47	147,37%

MALAGA. Demanda de empleo y variación sobre mismo trimestre año anterior

Media de demandantes	45.094
Media de Paro	29.071
Porcentaje de los demandantes del sector en la provincia	23,91%
Porcentaje de demandantes de la provincia en el sector medioambiental	14,19%
Var. Demanda	-2,46%
Var. Paro	-6,77%

Distribución de la demanda de empleo por sexo



■ HOMBRE ■ MUJER

Actividades relacionadas con el sector	Media de Demandantes	Variación
SILVICULTURA Y EXPLOTACIÓN FORESTAL	238	8,03%
RECOGIDA Y TRATAMIENTO DE AGUAS RESIDUALES	70	-1,42%
RECOGIDA, TRATAMIENTO Y ELIMINACIÓN DE RESIDUOS; VALORIZACIÓN	655	12,03%
ACTIVIDADES DE DESCONTAMINACIÓN Y OTROS SERVICIOS DE GESTIÓN DE RESIDUOS	20	10,91%
ACTIVIDADES DE CONSTRUCCIÓN ESPECIALIZADA	8.354	-3,70%
SERVICIOS TÉCNICOS DE ARQUITECTURA E INGENIERÍA; ENSAYOS Y ANÁLISIS TÉCNICOS	673	12,54%
INVESTIGACIÓN Y DESARROLLO	181	33,50%

Municipios con más demandantes	Media de Demandantes	Variación
MALAGA	10.810	-1,17%
VELEZ-MALAGA	3.024	-1,47%
MARBELLA	2.331	-2,43%
MIJAS	1.884	4,36%
ANTEQUERA	1.790	-10,26%
FUENGIROLA	1.716	3,15%
TORREMOLINOS	1.515	-0,83%
BENALMADENA	1.290	-6,66%
ESTEPONA	1.186	-1,85%
ALHAURIN DE LA TORRE	1.015	-3,39%
CARTAMA	1.011	-3,62%
ALHAURIN EL GRANDE	966	-1,60%
RONDA	898	-2,53%
COIN	817	1,32%
RINCON DE LA VICTORIA	817	-5,22%
RESTO DE LA PROVINCIA	14.025	-3,84%
Total	45.094	-2,46%

** Cuando una persona se inscribe como demandante de empleo puede solicitar hasta seis ocupaciones. Esto da lugar a que una misma persona demandante de empleo sea contabilizada varias veces, en distintas ocupaciones.

Ocupaciones de interés más demandadas	** Media de demandantes	Variación
TRABAJADORES CUALIFICADOS EN HUERTAS, INVERNADEROS, VIVEROS Y JARDINES	25.626	-3,11%
BARRENDEROS Y AFINES	11.527	-3,24%
PEONES FORESTALES Y DE LA CAZA	3.481	-3,64%
TRABAJADORES CUALIFICADOS EN ACTIVIDADES FORESTALES Y DEL MEDIO NATURAL	921	-4,59%
RECOGEDORES DE RESIDUOS	644	3,43%
TÉCNICOS EN PREVENCIÓN DE RIESGOS LABORALES Y SALUD AMBIENTAL	532	0,76%
MONTADORES-INSTALADORES DE PLACAS DE ENERGÍA SOLAR	492	4,83%
BIÓLOGOS, BOTÁNICOS, ZOÓLOGOS Y AFINES	485	9,74%
TÉCNICOS EN INSTALACIONES DE TRATAMIENTO DE RESIDUOS, DE AGUAS Y OTROS	269	0,12%
OPERADORES EN PLANTAS SIMILARES	269	0,12%
FUMIGADORES Y OTROS CONTROLADORES DE PLAGAS Y MALAS HIERBAS	239	-0,97%

Resumen de resultados: SEVILLA

Contratos

En este trimestre, se han registrado un total de 12.804 contratos en el sector medioambiental en la provincia.

De este modo, se ha dado un aumento del 1,75% con respecto al mismo trimestre del año anterior.

El 6,67% de los contratos formalizados en esta provincia se hicieron en el sector medioambiental.

De la contratación del sector en la provincia, el 51,25% fue de carácter temporal, sumando la indefinida la cifra de 6.242 contratos en este trimestre.

Demanda de Empleo

* Se hace una estimación de la situación en el trimestre mediante la media de demandantes de empleo registrados al final de cada mes

El número medio en esta provincia de demandantes de empleo en el sector asciende a 72.557 personas en este trimestre.

Con respecto al mismo periodo del año anterior, ha descendido la demanda de empleo en la provincia en un -2,70%.

Proviene del sector medioambiental el 26,87% de los demandantes de empleo de esta provincia.

Un total de 43.336 de los demandantes del sector de la provincia se encontraban en situación de paro en este trimestre.

Nota:

En 2015 se ha introducido un cambio metodológico en la definición del sector medioambiental para mejorar la delimitación del mismo, homogeneizando la delimitación con la utilizada para la demarcación establecida en 2014 del Directorio de Empresas y Entidades Relacionadas con el Medio Ambiente en Andalucía (DEMA) de la Consejería de Medio Ambiente y Ordenación del Territorio.

Dicho cambio conlleva una ruptura en la serie, provocando que las cifras presentadas a partir de esta fecha no sean comparables con las publicadas con anterioridad.

SEVILLA. Contratación registrada

Contratos	12.804
Variación	1,75%
Porcentaje de los contratos del sector en la provincia	6,67%
Peso de la provincia en el sector medioambiental andaluz	23,96%

Actividades relacionadas con el sector	Contratos	Variación
SILVICULTURA Y EXPLOTACIÓN FORESTAL	631	50,24%
RECOGIDA Y TRATAMIENTO DE AGUAS RESIDUALES	65	-2,99%
RECOGIDA, TRATAMIENTO Y ELIMINACIÓN DE RESIDUOS; VALORIZACIÓN	683	37,98%
ACTIVIDADES DE DESCONTAMINACIÓN Y OTROS SERVICIOS DE GESTIÓN DE RESIDUOS	22	46,67%
ACTIVIDADES DE CONSTRUCCIÓN ESPECIALIZADA	7.524	2,41%
SERVICIOS TÉCNICOS DE AROUITECTURA E INGENIERÍA; ENSAYOS Y ANÁLISIS TÉCNICOS	1.388	-17,53%
INVESTIGACIÓN Y DESARROLLO	340	-35,11%

Distribución de la contratación por sexo y duración del contrato



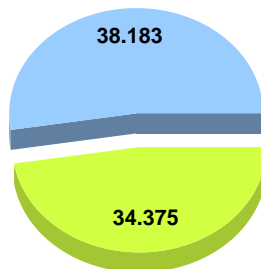
Municipios con más contratos	Contratos	Variación
SEVILLA	4.249	9,96%
ALCALA DE GUADAIRA	833	20,90%
DOS HERMANAS	459	-22,86%
UTRERA	357	6,57%
RINCONADA, LA	340	-22,90%
GUILLENA	312	197,14%
CARMONA	290	36,79%
ARAHAL	222	39,62%
MAIRENA DEL ALJARAFE	213	-24,47%
ECIJA	202	-19,84%
PILAS	194	12,79%
PALACIOS Y VILLAFRANCA, LOS	188	16,77%
MARCHENA	182	4,60%
MORON DE LA FRONTERA	177	32,09%
CABEZAS DE SAN JUAN, LAS	174	-16,35%
RESTO DE LA PROVINCIA	4.412	-7,39%
Total	12.804	2,05%

Ocupaciones de interés más contratadas	Contratos	Variación
BARRENDEROS Y AFINES	609	-18,26%
TRABAJADORES CUALIFICADOS EN HUERTAS, INVERNADEROS, VIVEROS Y JARDINES	588	70,43%
MONTADORES-INSTALADORES DE PLACAS DE ENERGÍA SOLAR	441	73,62%
TRABAJADORES CUALIFICADOS EN ACTIVIDADES FORESTALES Y DEL MEDIO NATURAL	283	21,46%
PEONES FORESTALES Y DE LA CAZA	274	1,11%
RECOGEDORES DE RESIDUOS	229	23,12%
TÉCNICOS EN PREVENCIÓN DE RIESGOS LABORALES Y SALUD AMBIENTAL	156	32,20%
CLASIFICADORES DE DESECHOS, OPERARIOS DE PUNTO LIMPIO Y RECOGEDORES DE CHATARRA	111	-4,31%
TÉCNICOS AGROPECUARIOS	106	186,49%
BIÓLOGOS, BOTÁNICOS, ZOÓLOGOS Y AFINES	102	-38,92%

SEVILLA. Demanda de empleo y variación sobre mismo trimestre año anterior

Media de demandantes	72.557
Media de Paro	43.336
Porcentaje de los demandantes del sector en la provincia	26,87%
Porcentaje de demandantes de la provincia en el sector medioambiental	22,83%
Var. Demanda	-2,70%
Var. Paro	-7,10%

Distribución de la demanda de empleo por sexo



■ HOMBRE ■ MUJER

Actividades relacionadas con el sector	Media de Demandantes	Variación
SILVICULTURA Y EXPLOTACIÓN FORESTAL	342	6,33%
RECOGIDA Y TRATAMIENTO DE AGUAS RESIDUALES	159	11,68%
RECOGIDA, TRATAMIENTO Y ELIMINACIÓN DE RESIDUOS; VALORIZACIÓN	727	2,44%
ACTIVIDADES DE DESCONTAMINACIÓN Y OTROS SERVICIOS DE GESTIÓN DE RESIDUOS	19	-4,92%
ACTIVIDADES DE CONSTRUCCIÓN ESPECIALIZADA	9.901	0,76%
SERVICIOS TÉCNICOS DE ARQUITECTURA E INGENIERÍA; ENSAYOS Y ANÁLISIS TÉCNICOS	1.410	5,91%
INVESTIGACIÓN Y DESARROLLO	434	10,99%

Municipios con más demandantes	Media de Demandantes	Variación
SEVILLA	14.491	-1,88%
DOS HERMANAS	4.982	-2,52%
ALCALA DE GUADAIRA	3.036	2,21%
PALACIOS Y VILLAFRANCA, LOS	2.825	-6,14%
RINCONADA, LA	2.087	-6,93%
MORON DE LA FRONTERA	1.960	-4,31%
UTRERA	1.616	-1,12%
CAMAS	1.575	-1,46%
OSUNA	1.299	-5,44%
ECIJA	1.275	-4,45%
LEBRIJA	1.254	-5,83%
CORIA DEL RIO	1.200	-1,04%
CABEZAS DE SAN JUAN, LAS	1.162	-2,13%
LORA DEL RIO	1.116	-8,13%
CARMONA	1.056	0,03%
RESTO DE LA PROVINCIA	31.625	-2,63%
Total	72.557	-2,70%

** Cuando una persona se inscribe como demandante de empleo puede solicitar hasta seis ocupaciones. Esto da lugar a que una misma persona demandante de empleo sea contabilizada varias veces, en distintas ocupaciones.

Ocupaciones de interés más demandadas	** Media de demandantes	Variación
TRABAJADORES CUALIFICADOS EN HUERTAS, INVERNADEROS, VIVEROS Y JARDINES	31.275	-5,16%
BARRENDEROS Y AFINES	25.622	-3,10%
PEONES FORESTALES Y DE LA CAZA	4.306	-3,44%
RECOGEDORES DE RESIDUOS	3.553	4,86%
TRABAJADORES CUALIFICADOS EN ACTIVIDADES FORESTALES Y DEL MEDIO NATURAL	1.717	1,62%
FUMIGADORES Y OTROS CONTROLADORES DE PLAGAS Y MALAS HIERBAS	1.129	-8,66%
MONTADORES-INSTALADORES DE PLACAS DE ENERGÍA SOLAR	974	3,40%
TÉCNICOS EN PREVENCIÓN DE RIESGOS LABORALES Y SALUD AMBIENTAL	880	0,38%
BIÓLOGOS, BOTÁNICOS, ZOÓLOGOS Y AFINES	786	3,88%
TÉCNICOS EN INSTALACIONES DE TRATAMIENTO DE RESIDUOS, DE AGUAS Y OTROS OPERADORES EN PLANTAS SIMILARES	619	-2,93%