

FILÓLOGOS, INTÉRPRETES Y TRADUCTORES

*Pertenece al gran grupo de ocupación de TÉCNICOS Y PROFESIONALES CIENTÍFICOS E INTELLECTUALES

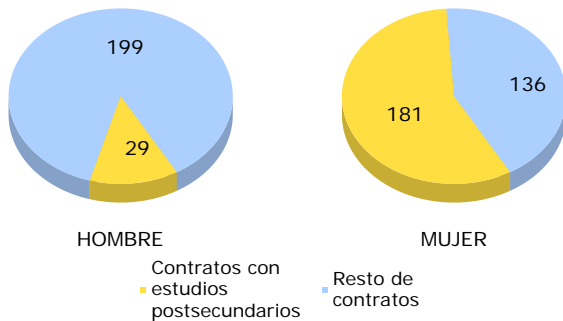
Contratación

Principales resultados de contratos

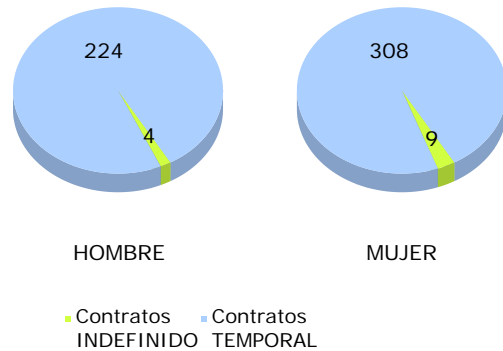
Contratos	545
Var. interanual* de la contratación en la ocupación	96,04%
Var. interanual* de la contratación en Andalucía	-1,84%
Contratos a extranjeros	8,99%

* Variación relativa con respecto al mismo periodo del año anterior

Proporción de los niveles formativos superiores por sexo

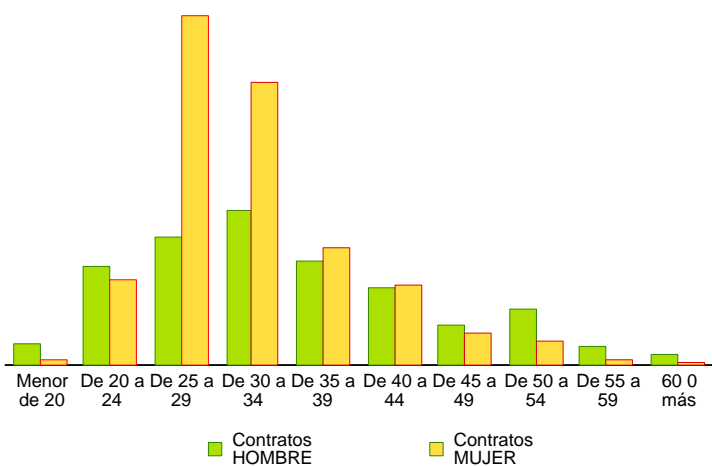


Distribución por sexo y duración del contrato

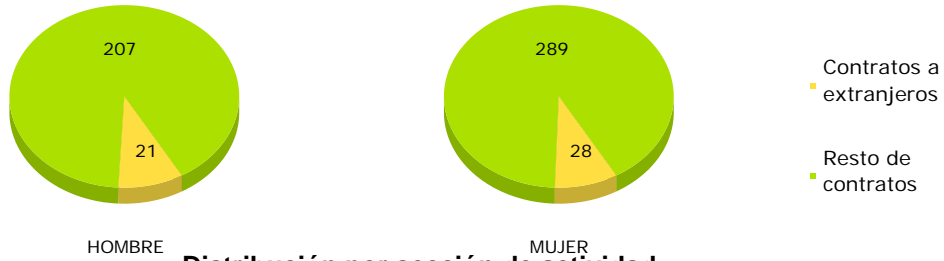


Distribución por sexo y grupos de edad

Grupo de edad	Contratos		Total
	HOMBRE	MUJER	
Menor de 20	7	2	9
De 20 a 24	32	27	59
De 25 a 29	41	112	153
De 30 a 34	50	91	141
De 35 a 39	33	38	71
De 40 a 44	25	26	51
De 45 a 49	13	10	23
De 50 a 54	18	8	26
De 55 a 59	6	2	8
60 o más	3	1	4
Total	228	317	545



Distribución por sexo y nacionalidad

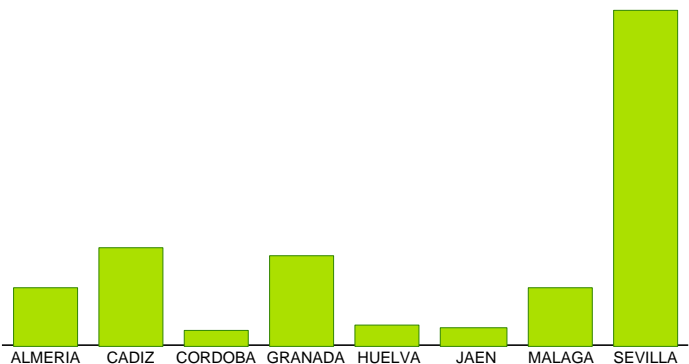


Distribución por sección de actividad

Sección	Contratos	Porcentaje
ACTIVIDADES INMOBILIARIAS	218	40,00%
ACTIVIDADES PROFESIONALES, CIENTÍFICAS Y TÉCNICAS	113	20,73%
OTROS SERVICIOS	73	13,39%
ADMINISTRACIÓN PÚBLICA Y DEFENSA; SEGURIDAD SOCIAL OBLIGATORIA	66	12,11%
EDUCACIÓN	40	7,34%
INFORMACIÓN Y COMUNICACIONES	10	1,83%
ACTIVIDADES ADMINISTRATIVAS Y SERVICIOS AUXILIARES	8	1,47%
ACTIVIDADES ARTÍSTICAS, RECREATIVAS Y DE ENTRENAMIENTO	5	0,92%
COMERCIO AL POR MAYOR Y AL POR MENOR; REPARACIÓN DE VEHÍCULOS DE MOTOR Y MOTOCICLETAS	4	0,73%
INDUSTRIA MANUFACTURERA	2	0,37%
CONSTRUCCIÓN	2	0,37%
HOSTELERÍA	2	0,37%
ACTIVIDADES SANITARIAS Y DE SERVICIOS SOCIALES	2	0,37%

Distribución por sexo y provincias

Provincia	Contratos		Total
	HOMBRE	MUJER	
ALMERIA	13	33	46
CADIZ	20	58	78
CORDOBA	2	10	12
GRANADA	14	56	70
HUELVA	2	13	15
JAEN	2	11	13
MALAGA	14	31	45
SEVILLA	161	105	266
Total	228	317	545



EMPLEADOS DE CONTROL DE ABASTECIMIENTOS E INVENTARIO

*Pertenece al gran grupo de ocupación de EMPLEADOS DE TIPO ADMINISTRATIVO

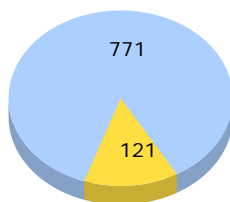
Contratación

Principales resultados de contratos

Contratos	1.123
Var. interanual* de la contratación en la ocupación	59,52%
Var. interanual* de la contratación en Andalucía	-1,84%
Contratos a extranjeros	2,67%

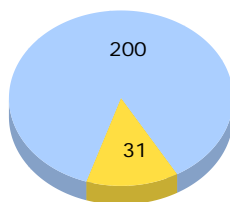
* Variación relativa con respecto al mismo periodo del año anterior

Proporción de los niveles formativos superiores por sexo



HOMBRE

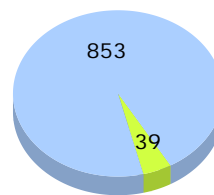
Contratos con estudios postsecundarios



MUJER

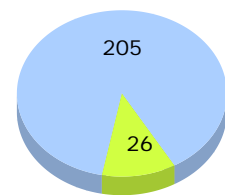
Resto de contratos

Distribución por sexo y duración del contrato



HOMBRE

Contratos INDEFINIDO

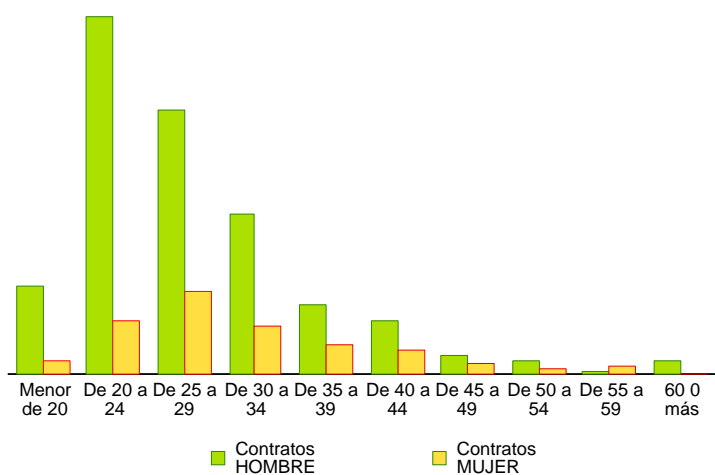


MUJER

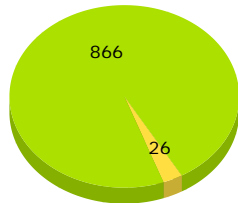
Contratos TEMPORAL

Distribución por sexo y grupos de edad

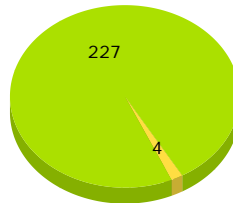
Grupo de edad	Contratos		Total
	HOMBRE	MUJER	
Menor de 20	76	11	87
De 20 a 24	305	45	350
De 25 a 29	226	71	297
De 30 a 34	137	40	177
De 35 a 39	60	26	86
De 40 a 44	45	20	65
De 45 a 49	17	8	25
De 50 a 54	11	4	15
De 55 a 59	3	6	9
60 o más	12		12
Total	892	231	1.123



Distribución por sexo y nacionalidad



HOMBRE



MUJER

Contratos a extranjeros

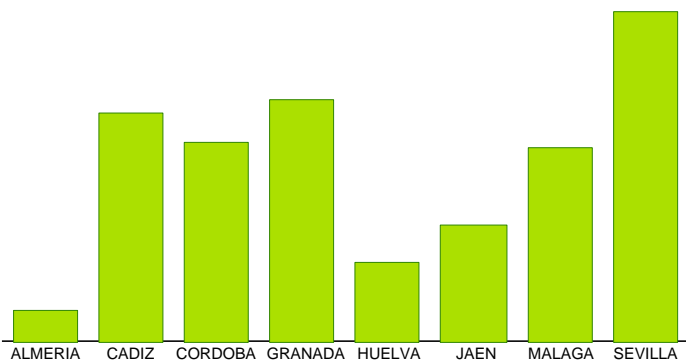
Resto de contratos

Distribución por sección de actividad

Sección	Contratos	Porcentaje
ACTIVIDADES ADMINISTRATIVAS Y SERVICIOS AUXILIARES	568	50,58%
COMERCIO AL POR MAYOR Y AL POR MENOR; REPARACIÓN DE VEHÍCULOS DE MOTOR Y MOTOCICLETAS	286	25,47%
INDUSTRIA MANUFACTURERA	87	7,75%
TRANSPORTE Y ALMACENAMIENTO	44	3,92%
ACTIVIDADES PROFESIONALES, CIENTÍFICAS Y TÉCNICAS	34	3,03%
CONSTRUCCIÓN	24	2,14%
HOSTELERÍA	21	1,87%
AGRICULTURA, GANADERÍA, SILVICULTURA Y PESCA	14	1,25%
INFORMACIÓN Y COMUNICACIONES	13	1,16%
EDUCACIÓN	9	0,80%
ACTIVIDADES INMOBILIARIAS	5	0,45%
ACTIVIDADES ARTÍSTICAS, RECREATIVAS Y DE ENTRENAMIENTO	5	0,45%
ACTIVIDADES FINANCIERAS Y DE SEGUROS	4	0,36%
INDUSTRIAS EXTRACTIVAS	3	0,27%
ADMINISTRACIÓN PÚBLICA Y DEFENSA; SEGURIDAD SOCIAL OBLIGATORIA	2	0,18%
OTROS SERVICIOS	2	0,18%
SUMINISTRO DE AGUA, ACTIVIDADES DE SANEAMIENTO, GESTIÓN DE RESIDUOS Y DESCONTAMINACIÓN	1	0,09%
ACTIVIDADES SANITARIAS Y DE SERVICIOS SOCIALES	1	0,09%

Distribución por sexo y provincias

Provincia	Contratos		
	HOMBRE	MUJER	Total
ALMERIA	20	5	25
CADIZ	110	70	180
CORDOBA	145	12	157
GRANADA	157	34	191
HUELVA	38	24	62
JAEN	62	31	93
MALAGA	138	16	154
SEVILLA	222	39	261
Total	892	231	1.123



INSTALADORES Y REPARADORES DE EQUIPOS TELEFÓNICOS Y TELEGRÁFICOS

*Pertenece al gran grupo de ocupación de ARTESANOS Y TRABAJADORES CUALIFICADOS DE INDUSTRIAS MANUFACTURERAS, CONSTRUCCIÓN, MINERÍA, EXCEPTO OPERADORES DE INSTALACIONES Y MAQUINARIA

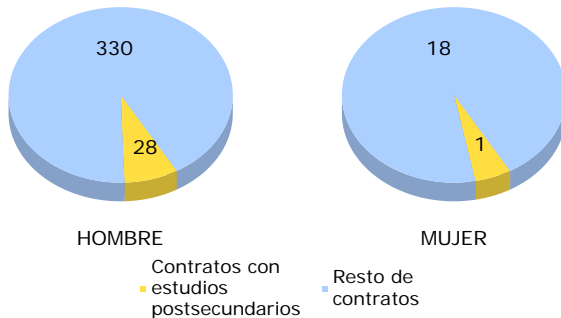
Contratación

Principales resultados de contratos

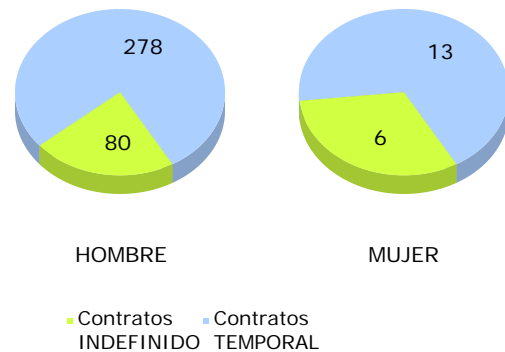
Contratos	377
Var. interanual* de la contratación en la ocupación	36,59%
Var. interanual* de la contratación en Andalucía	-1,84%
Contratos a extranjeros	5,04%

* Variación relativa con respecto al mismo periodo del año anterior

Proporción de los niveles formativos superiores por sexo

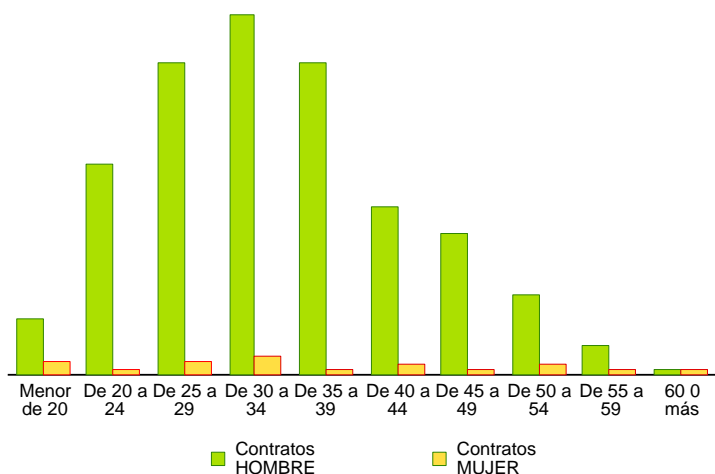


Distribución por sexo y duración del contrato

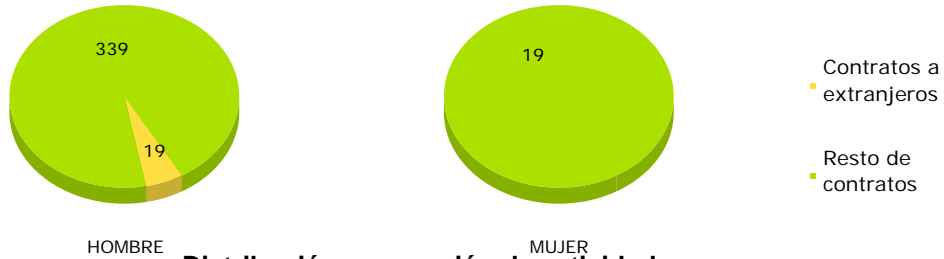


Distribución por sexo y grupos de edad

Grupo de edad	Contratos		Total
	HOMBRE	MUJER	
Menor de 20	12	3	15
De 20 a 24	45	1	46
De 25 a 29	67	3	70
De 30 a 34	77	4	81
De 35 a 39	67	1	68
De 40 a 44	36	2	38
De 45 a 49	30	1	31
De 50 a 54	17	2	19
De 55 a 59	6	1	7
60 o más	1	1	2
Total	358	19	377



Distribución por sexo y nacionalidad

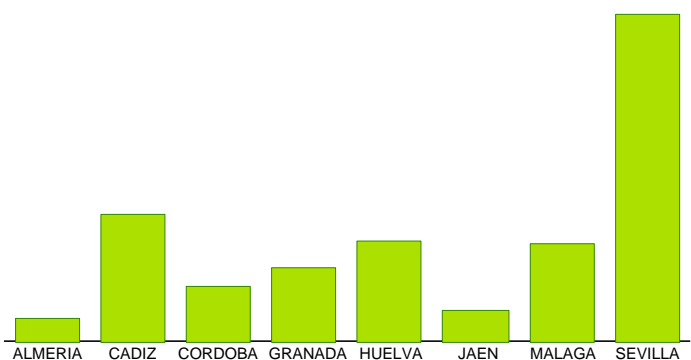


Distribución por sección de actividad

Sección	Contratos	Porcentaje
CONSTRUCCIÓN	247	65,52%
INFORMACIÓN Y COMUNICACIONES	63	16,71%
ACTIVIDADES PROFESIONALES, CIENTÍFICAS Y TÉCNICAS	26	6,90%
COMERCIO AL POR MAYOR Y AL POR MENOR; REPARACIÓN DE VEHÍCULOS DE MOTOR Y MOTOCICLETAS	15	3,98%
EDUCACIÓN	12	3,18%
OTROS SERVICIOS	8	2,12%
INDUSTRIA MANUFACTURERA	3	0,80%
ACTIVIDADES SANITARIAS Y DE SERVICIOS SOCIALES	2	0,53%
ADMINISTRACIÓN PÚBLICA Y DEFENSA; SEGURIDAD SOCIAL OBLIGATORIA	1	0,27%

Distribución por sexo y provincias

Provincia	Contratos		Total
	HOMBRE	MUJER	
ALMERIA	10	0	10
CADIZ	56	2	58
CORDOBA	21	4	25
GRANADA	33	0	33
HUELVA	43	2	45
JAEN	13	1	14
MALAGA	41	3	44
SEVILLA	141	7	148
Total	358	19	377



OPERADORES EN INSTALACIONES DE INCINERACIÓN, DE TRATAMIENTO DE AGUAS Y OTROS OPERADORES EN PLANTAS SIMILARES

*Pertenece al gran grupo de ocupación de OPERADORES DE INSTALACIONES Y MAQUINARIA Y MONTADORES

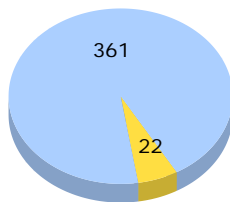
Contratación

Principales resultados de contratos

Contratos	465
Var. interanual* de la contratación en la ocupación	29,53%
Var. interanual* de la contratación en Andalucía	-1,84%
Contratos a extranjeros	8,82%

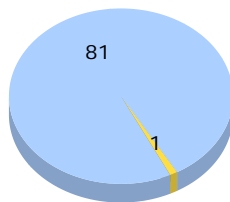
* Variación relativa con respecto al mismo periodo del año anterior

Proporción de los niveles formativos superiores por sexo



HOMBRE

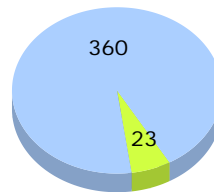
Contratos con estudios postsecundarios



MUJER

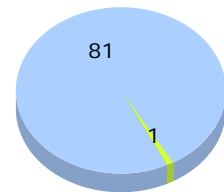
Resto de contratos

Distribución por sexo y duración del contrato



HOMBRE

Contratos INDEFINIDO

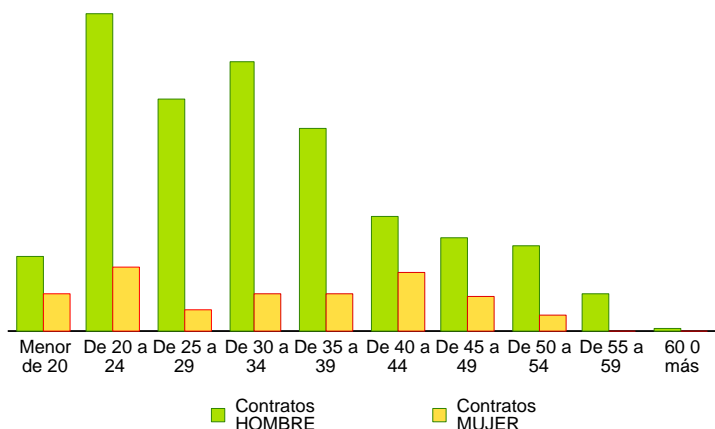


MUJER

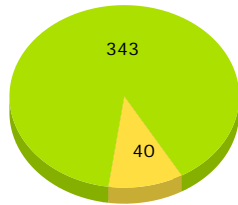
Contratos TEMPORAL

Distribución por sexo y grupos de edad

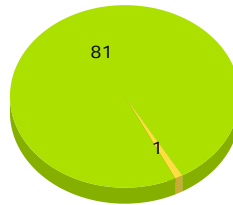
Grupo de edad	Contratos		Total
	HOMBRE	MUJER	
Menor de 20	20	10	30
De 20 a 24	85	17	102
De 25 a 29	62	6	68
De 30 a 34	72	10	82
De 35 a 39	54	10	64
De 40 a 44	31	16	47
De 45 a 49	25	9	34
De 50 a 54	23	4	27
De 55 a 59	10		10
60 o más	1		1
Total	383	82	465



Distribución por sexo y nacionalidad



HOMBRE



MUJER

Contratos a extranjeros

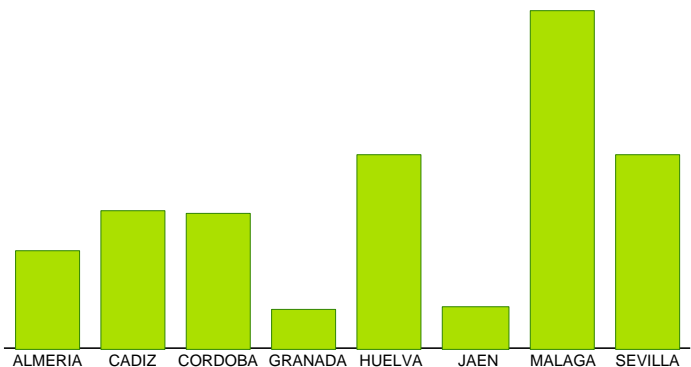
Resto de contratos

Distribución por sección de actividad

Sección	Contratos	Porcentaje
SUMINISTRO DE AGUA, ACTIVIDADES DE SANEAMIENTO, GESTIÓN DE RESIDUOS Y DESCONTAMINACIÓN	211	45,38%
COMERCIO AL POR MAYOR Y AL POR MENOR; REPARACIÓN DE VEHÍCULOS DE MOTOR Y MOTOCICLETAS	117	25,16%
ADMINISTRACIÓN PÚBLICA Y DEFENSA; SEGURIDAD SOCIAL OBLIGATORIA	50	10,75%
ACTIVIDADES PROFESIONALES, CIENTÍFICAS Y TÉCNICAS	23	4,95%
CONSTRUCCIÓN	21	4,52%
INDUSTRIA MANUFACTURERA	13	2,80%
ACTIVIDADES ADMINISTRATIVAS Y SERVICIOS AUXILIARES	13	2,80%
AGRICULTURA, GANADERÍA, SILVICULTURA Y PESCA	6	1,29%
INDUSTRIAS EXTRACTIVAS	5	1,08%
OTROS SERVICIOS	4	0,86%
SUMINISTRO DE ENERGÍA ELÉCTRICA, GAS, VAPOR Y AIRE ACONDICIONADO	2	0,43%

Distribución por sexo y provincias

Provincia	Contratos		Total
	HOMBRE	MUJER	
ALMERIA	32	7	39
CADIZ	32	22	54
CORDOBA	50	3	53
GRANADA	15	0	15
HUELVA	73	4	77
JAEN	16	0	16
MALAGA	95	39	134
SEVILLA	70	7	77
Total	383	82	465



MONTADORES ENSAMBLADORES DE PRODUCTOS DE MADERA Y DE MATERIALES SIMILARES

*Pertenece al gran grupo de ocupación de OPERADORES DE INSTALACIONES Y MAQUINARIA Y MONTADORES

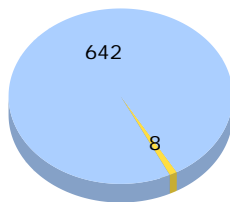
Contratación

Principales resultados de contratos

Contratos	663
Var. interanual* de la contratación en la ocupación	23,93%
Var. interanual* de la contratación en Andalucía	-1,84%
Contratos a extranjeros	13,73%

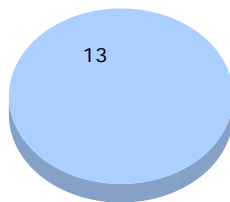
* Variación relativa con respecto al mismo periodo del año anterior

Proporción de los niveles formativos superiores por sexo



HOMBRE

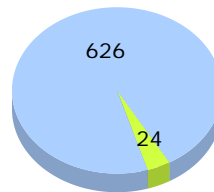
Contratos con estudios postsecundarios



MUJER

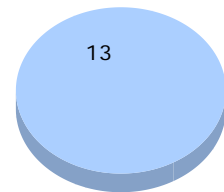
Resto de contratos

Distribución por sexo y duración del contrato



HOMBRE

Contratos INDEFINIDO

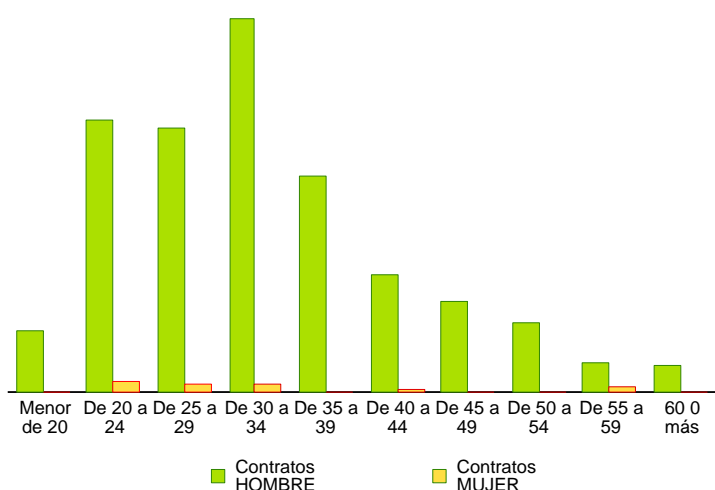


MUJER

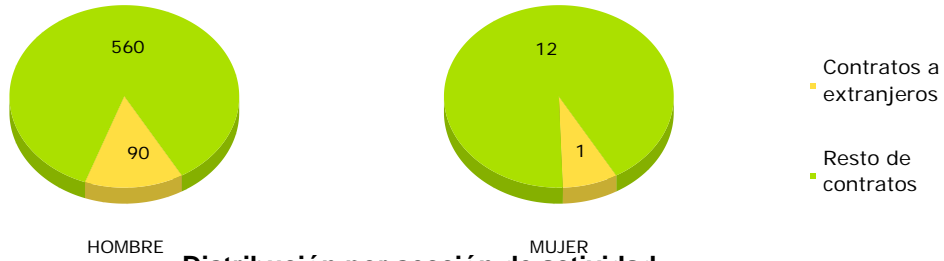
Contratos TEMPORAL

Distribución por sexo y grupos de edad

Grupo de edad	Contratos		Total
	HOMBRE	MUJER	
Menor de 20	26	0	26
De 20 a 24	116	4	120
De 25 a 29	113	3	116
De 30 a 34	160	3	163
De 35 a 39	92	0	92
De 40 a 44	50	1	51
De 45 a 49	39	0	39
De 50 a 54	30	0	30
De 55 a 59	13	2	15
60 o más	11	0	11
Total	650	13	663



Distribución por sexo y nacionalidad



Distribución por sección de actividad

Sección	Contratos	Porcentaje
COMERCIO AL POR MAYOR Y AL POR MENOR; REPARACIÓN DE VEHÍCULOS DE MOTOR Y MOTOCICLETAS	186	28,05%
CONSTRUCCIÓN	181	27,30%
INDUSTRIA MANUFACTURERA	163	24,59%
ACTIVIDADES ARTÍSTICAS, RECREATIVAS Y DE ENTRENAMIENTO	73	11,01%
ACTIVIDADES ADMINISTRATIVAS Y SERVICIOS AUXILIARES	26	3,92%
TRANSPORTE Y ALMACENAMIENTO	13	1,96%
INDUSTRIAS EXTRACTIVAS	8	1,21%
ACTIVIDADES PROFESIONALES, CIENTÍFICAS Y TÉCNICAS	7	1,06%
OTROS SERVICIOS	5	0,75%
ADMINISTRACIÓN PÚBLICA Y DEFENSA; SEGURIDAD SOCIAL OBLIGATORIA	1	0,15%

Distribución por sexo y provincias

Provincia	Contratos		Total
	HOMBRE	MUJER	
ALMERIA	28	1	29
CADIZ	113	2	115
CORDOBA	27	6	33
GRANADA	36	0	36
HUELVA	27	0	27
JAEN	29	1	30
MALAGA	179	2	181
SEVILLA	211	1	212
Total	650	13	663

