

PROFESIONALES DE APOYO DE SERVICIOS JURÍDICOS Y SERVICIOS SIMILARES

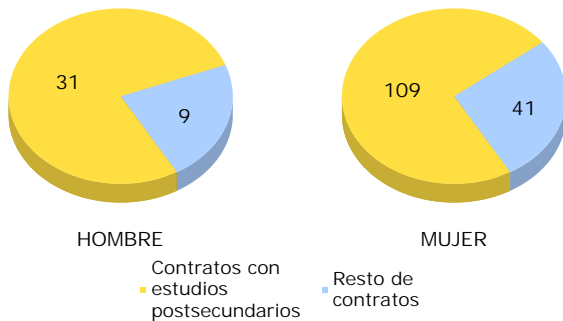
*Pertenece al gran grupo de ocupación de TÉCNICOS; PROFESIONALES DE APOYO

Contratación

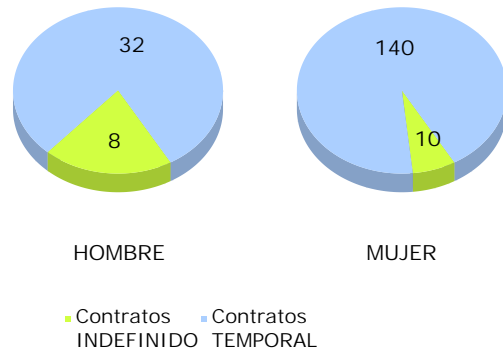
Principales resultados de contratos

Contratos	190
Contratos a personas extranjeras	2,11%
Contratos a personas con estudios postsecundarios	73,68%

Proporción de los niveles formativos superiores por sexo

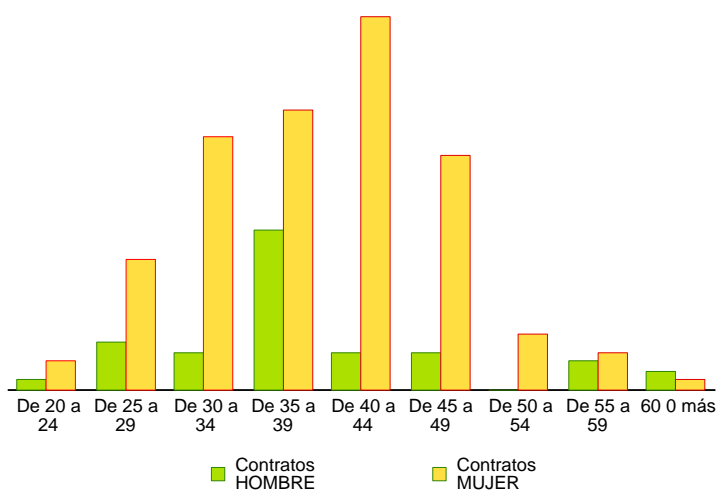


Distribución por sexo y duración del contrato

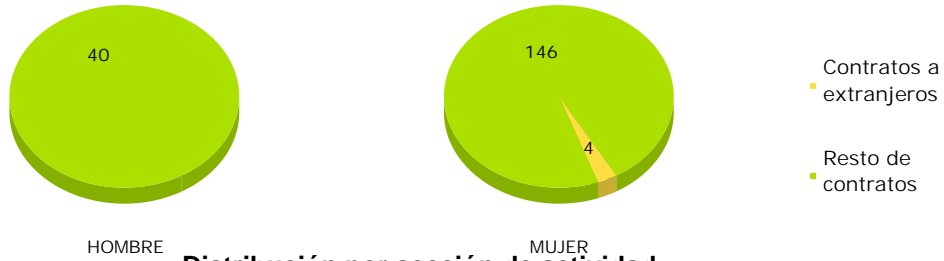


Distribución por sexo y grupos de edad

Grupo de edad	Contratos		Total
	HOMBRE	MUJER	
De 20 a 24	1	3	4
De 25 a 29	5	14	19
De 30 a 34	4	27	31
De 35 a 39	17	30	47
De 40 a 44	4	40	44
De 45 a 49	4	25	29
De 50 a 54	0	6	6
De 55 a 59	3	4	7
60 o más	2	1	3
Total	40	150	190



Distribución por sexo y nacionalidad

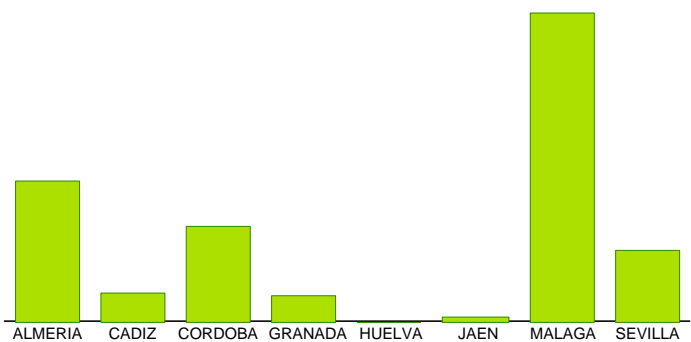


Distribución por sección de actividad

Sección	Contratos	Porcentaje
ADMINISTRACIÓN PÚBLICA Y DEFENSA; SEGURIDAD SOCIAL OBLIGATORIA	146	76,84%
ACTIVIDADES PROFESIONALES, CIENTÍFICAS Y TÉCNICAS	17	8,95%
CONSTRUCCIÓN	7	3,68%
ACTIVIDADES ADMINISTRATIVAS Y SERVICIOS AUXILIARES	7	3,68%
OTROS SERVICIOS	5	2,63%
COMERCIO AL POR MAYOR Y AL POR MENOR; REPARACIÓN DE VEHÍCULOS DE MOTOR Y MOTOCICLETAS	3	1,58%
TRANSPORTE Y ALMACENAMIENTO	2	1,05%
ACTIVIDADES FINANCIERAS Y DE SEGUROS	1	0,53%
ACTIVIDADES SANITARIAS Y DE SERVICIOS SOCIALES	1	0,53%
ACTIVIDADES ARTÍSTICAS, RECREATIVAS Y DE ENTRENAMIENTO	1	0,53%

Distribución por sexo y provincias

Provincia	Contratos		
	HOMBRE	MUJER	Total
ALMERIA	6	34	40
CADIZ	4	4	8
CORDOBA	6	21	27
GRANADA	3	4	7
HUELVA	0	0	0
JAEN	0	1	1
MALAGA	11	76	87
SEVILLA	10	10	20
Total	40	150	190



MONTADORES DE CUBIERTAS


*Pertenece al gran grupo de ocupación de ARTESANOS Y TRABAJADORES CUALIFICADOS DE LAS INDUSTRIAS MANUFACTURERAS Y LA CONSTRUCCIÓN (EXCEPTO OPERADORES DE INSTALACIONES Y MAQUINARIA)

Contratación

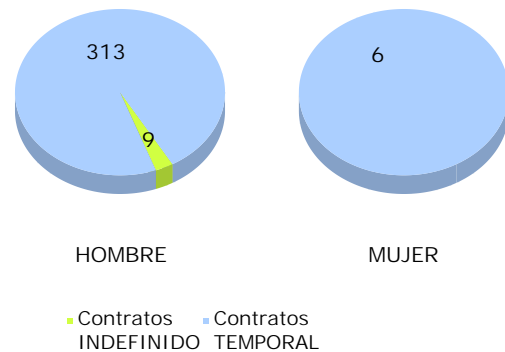
Principales resultados de contratos

Contratos	328
Contratos a personas extranjeras	3,66%
Contratos a personas con estudios postsecundarios	0,61%

Proporción de los niveles formativos superiores por sexo

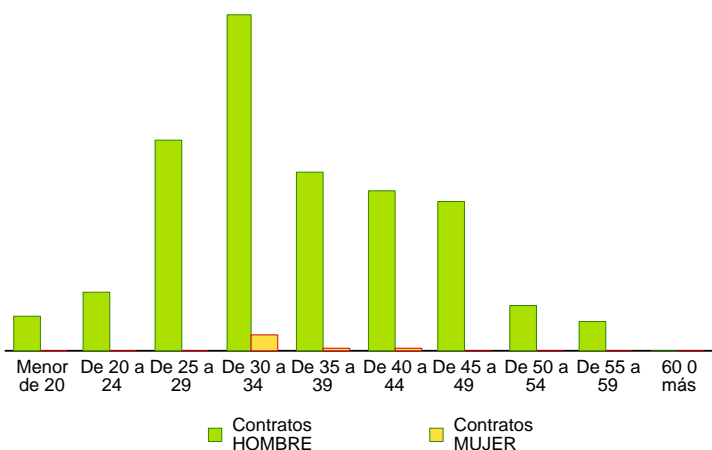


Distribución por sexo y duración del contrato

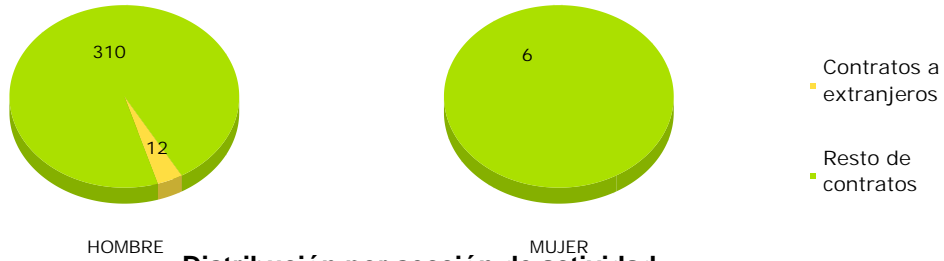


Distribución por sexo y grupos de edad

Grupo de edad	Contratos		Total
	HOMBRE	MUJER	
Menor de 20	9	0	9
De 20 a 24	16	0	16
De 25 a 29	56	0	56
De 30 a 34	90	4	94
De 35 a 39	48	1	49
De 40 a 44	43	1	44
De 45 a 49	40	0	40
De 50 a 54	12	0	12
De 55 a 59	8	0	8
60 o más	0	0	0
Total	322	6	328



Distribución por sexo y nacionalidad

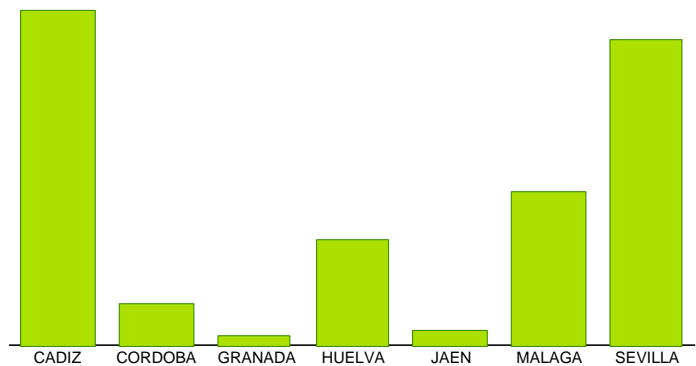


Distribución por sección de actividad

Sección	Contratos	Porcentaje
CONSTRUCCIÓN	285	86,89%
ACTIVIDADES INMOBILIARIAS	23	7,01%
COMERCIO AL POR MAYOR Y AL POR MENOR; REPARACIÓN DE VEHÍCULOS DE MOTOR Y MOTOCICLETAS	13	3,96%
INDUSTRIA MANUFACTURERA	3	0,91%
ACTIVIDADES PROFESIONALES, CIENTÍFICAS Y TÉCNICAS	3	0,91%
OTROS SERVICIOS	1	0,30%

Distribución por sexo y provincias

Provincia	Contratos		Total
	HOMBRE	MUJER	
CADIZ	113	1	114
CORDOBA	14	0	14
GRANADA	3	0	3
HUELVA	35	1	36
JAEN	5	0	5
MALAGA	51	1	52
SEVILLA	101	3	104
Total	322	6	328



MECÁNICOS Y AJUSTADORES DE MAQUINARIA NAVAL Y FERROVIARIA

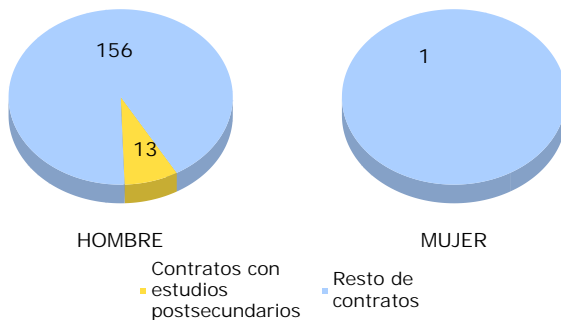
*Pertenece al gran grupo de ocupación de ARTESANOS Y TRABAJADORES CUALIFICADOS DE LAS INDUSTRIAS MANUFACTURERAS Y LA CONSTRUCCIÓN (EXCEPTO OPERADORES DE INSTALACIONES Y MAQUINARIA)

Contratación

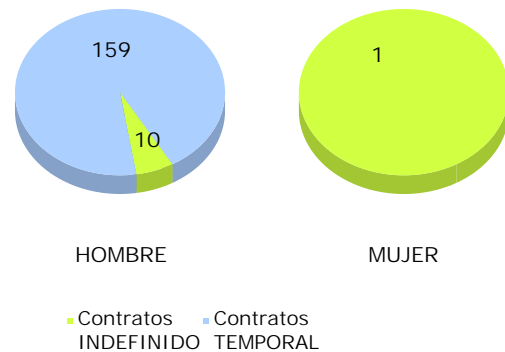
Principales resultados de contratos

Contratos	170
Contratos a personas extranjeras	4,71%
Contratos a personas con estudios postsecundarios	7,65%

Proporción de los niveles formativos superiores por sexo

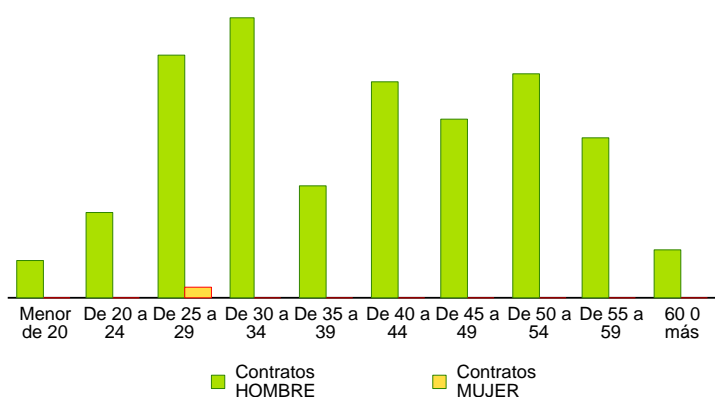


Distribución por sexo y duración del contrato

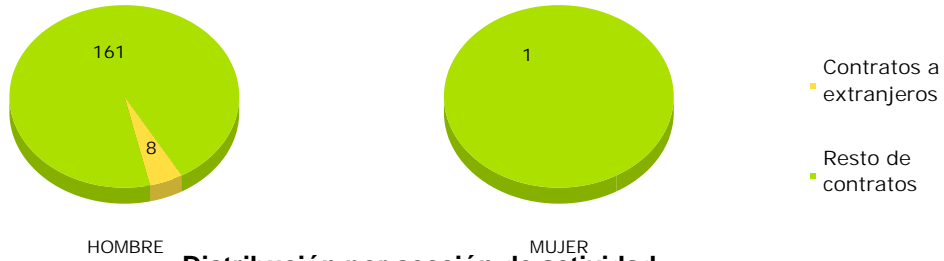


Distribución por sexo y grupos de edad

Grupo de edad	Contratos		Total
	HOMBRE	MUJER	
Menor de 20	4	0	4
De 20 a 24	9	0	9
De 25 a 29	26	1	27
De 30 a 34	30	0	30
De 35 a 39	12	0	12
De 40 a 44	23	0	23
De 45 a 49	19	0	19
De 50 a 54	24	0	24
De 55 a 59	17	0	17
60 o más	5	0	5
Total	169	1	170



Distribución por sexo y nacionalidad

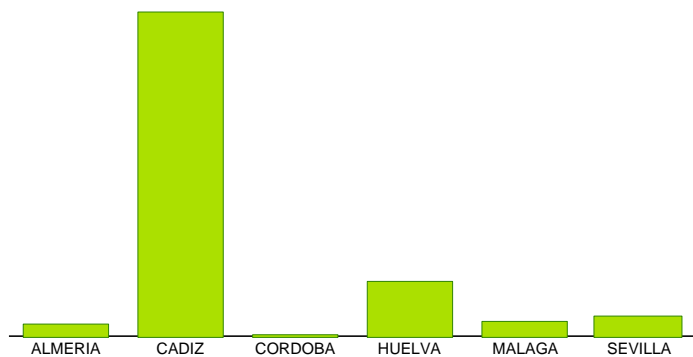


Distribución por sección de actividad

Sección	Contratos	Porcentaje
INDUSTRIA MANUFACTURERA	131	77,06%
AGRICULTURA, GANADERÍA, SILVICULTURA Y PESCA	25	14,71%
TRANSPORTE Y ALMACENAMIENTO	5	2,94%
ACTIVIDADES ADMINISTRATIVAS Y SERVICIOS AUXILIARES	5	2,94%
CONSTRUCCIÓN	2	1,18%
ACTIVIDADES ARTÍSTICAS, RECREATIVAS Y DE ENTRENAMIENTO	2	1,18%

Distribución por sexo y provincias

Provincia	Contratos		Total
	HOMBRE	MUJER	
ALMERIA	5	0	5
CADIZ	128	0	128
CORDOBA	1	0	1
HUELVA	22	0	22
MALAGA	6	0	6
SEVILLA	7	1	8
Total	169	1	170



OPERADORES EN INSTALACIONES PARA LA OBTENCIÓN Y TRANSFORMACIÓN DE METALES

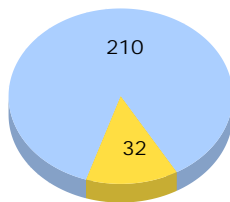
*Pertenece al gran grupo de ocupación de OPERADORES DE INSTALACIONES Y MAQUINARIA, Y MONTADORES

Contratación

Principales resultados de contratos

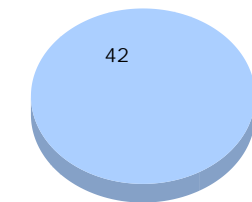
Contratos	284
Contratos a personas extranjeras	3,52%
Contratos a personas con estudios postsecundarios	11,27%

Proporción de los niveles formativos superiores por sexo



HOMBRE

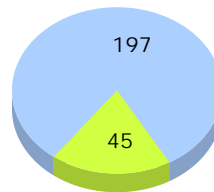
Contratos con estudios postsecundarios



MUJER

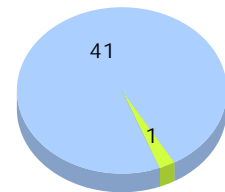
Resto de contratos

Distribución por sexo y duración del contrato



HOMBRE

Contratos INDEFINIDO

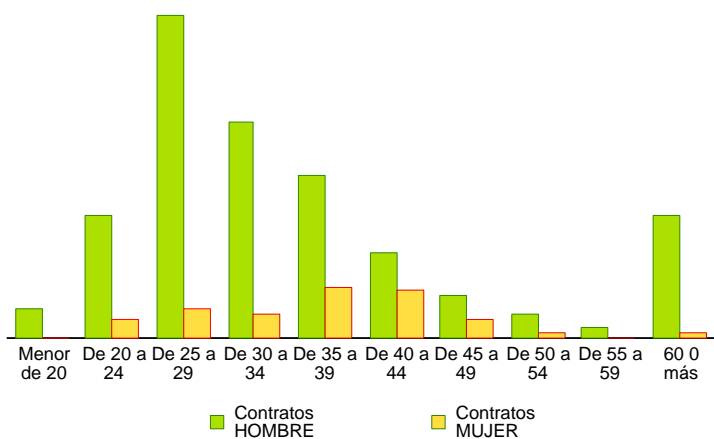


MUJER

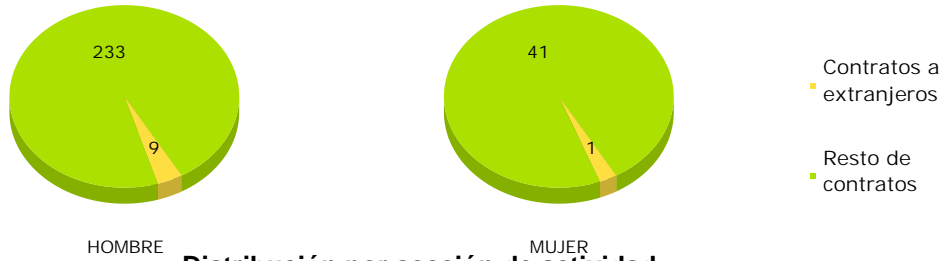
Contratos TEMPORAL

Distribución por sexo y grupos de edad

Grupo de edad	Contratos		Total
	HOMBRE	MUJER	
Menor de 20	6	0	6
De 20 a 24	26	4	30
De 25 a 29	69	6	75
De 30 a 34	46	5	51
De 35 a 39	35	11	46
De 40 a 44	18	10	28
De 45 a 49	9	4	13
De 50 a 54	5	1	6
De 55 a 59	2	0	2
60 o más	26	1	27
Total	242	42	284



Distribución por sexo y nacionalidad

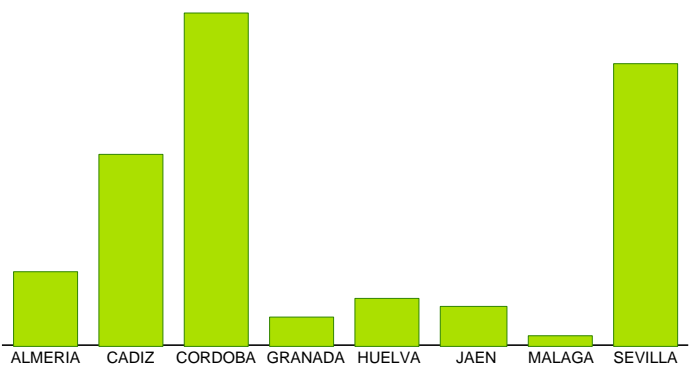


Distribución por sección de actividad

Sección	Contratos	Porcentaje
INDUSTRIA MANUFACTURERA	222	78,17%
ACTIVIDADES ADMINISTRATIVAS Y SERVICIOS AUXILIARES	40	14,08%
COMERCIO AL POR MAYOR Y AL POR MENOR; REPARACIÓN DE VEHÍCULOS DE MOTOR Y MOTOCICLETAS	9	3,17%
CONSTRUCCIÓN	7	2,46%
INDUSTRIAS EXTRACTIVAS	2	0,70%
SUMINISTRO DE AGUA, ACTIVIDADES DE SANEAMIENTO, GESTIÓN DE RESIDUOS Y DESCONTAMINACIÓN	2	0,70%
ADMINISTRACIÓN PÚBLICA Y DEFENSA; SEGURIDAD SOCIAL OBLIGATORIA	1	0,35%
OTROS SERVICIOS	1	0,35%

Distribución por sexo y provincias

Provincia	Contratos		Total
	HOMBRE	MUJER	
ALMERIA	14	7	21
CADIZ	54		54
CORDOBA	84	10	94
GRANADA	6	2	8
HUELVA	8	5	13
JAEN	7	4	11
MALAGA	3	0	3
SEVILLA	66	14	80
Total	242	42	284



OPERADORES DE MAQUINARIA FORESTAL MÓVIL

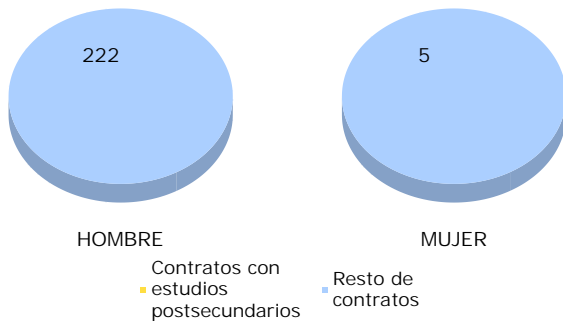
*Pertenece al gran grupo de ocupación de OPERADORES DE INSTALACIONES Y MAQUINARIA, Y MONTADORES

Contratación

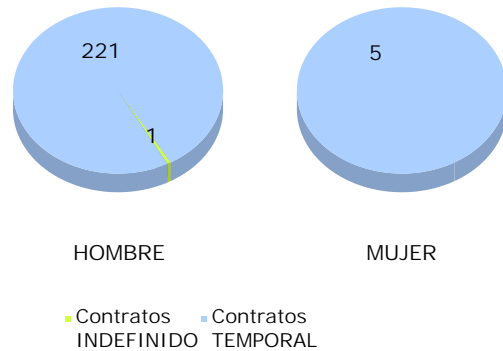
Principales resultados de contratos

Contratos	227
Contratos a personas extranjeras	7,49%
Contratos a personas con estudios postsecundarios	0,00%

Proporción de los niveles formativos superiores por sexo

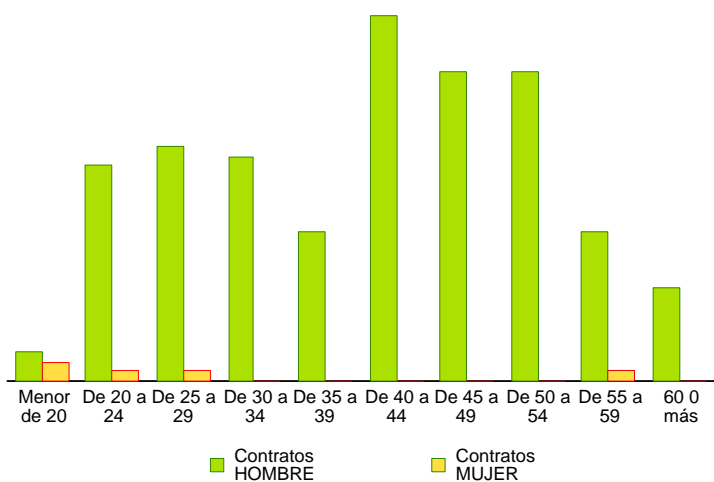


Distribución por sexo y duración del contrato

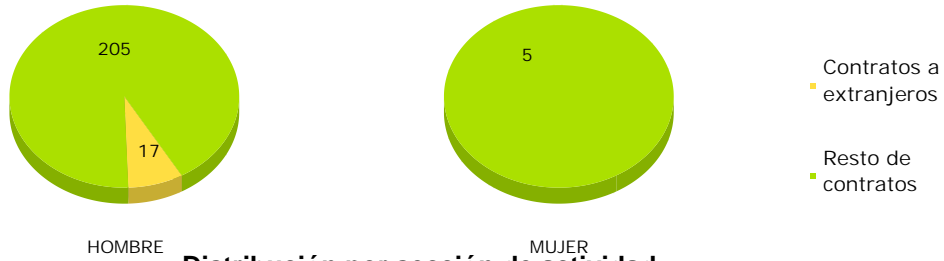


Distribución por sexo y grupos de edad

Grupo de edad	Contratos		Total
	HOMBRE	MUJER	
Menor de 20	3	2	5
De 20 a 24	23	1	24
De 25 a 29	25	1	26
De 30 a 34	24	0	24
De 35 a 39	16	0	16
De 40 a 44	39	0	39
De 45 a 49	33	0	33
De 50 a 54	33	0	33
De 55 a 59	16	1	17
60 o más	10	0	10
Total	222	5	227



Distribución por sexo y nacionalidad



Distribución por sección de actividad

Sección	Contratos	Porcentaje
AGRICULTURA, GANADERÍA, SILVICULTURA Y PESCA	218	96,04%
ACTIVIDADES ADMINISTRATIVAS Y SERVICIOS AUXILIARES	6	2,64%
CONSTRUCCIÓN	2	0,88%
INDUSTRIA MANUFACTURERA	1	0,44%

Distribución por sexo y provincias

Provincia	Contratos		Total
	HOMBRE	MUJER	
ALMERIA	11	0	11
CADIZ	9	0	9
CORDOBA	15	0	15
GRANADA	16	0	16
HUELVA	48	0	48
JAEN	91	3	94
MALAGA	26	2	28
SEVILLA	6	0	6
Total	222	5	227

