

### PROFESORES Y PROFESIONALES DE LA ENSEÑANZA NO CLASIFICADOS BAJO OTROS EPÍGRAFES

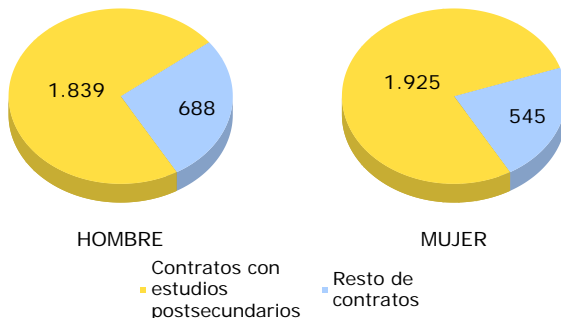
\*Pertenece al gran grupo de ocupación de TÉCNICOS Y PROFESIONALES CIENTÍFICOS E INTELLECTUALES

#### Contratación

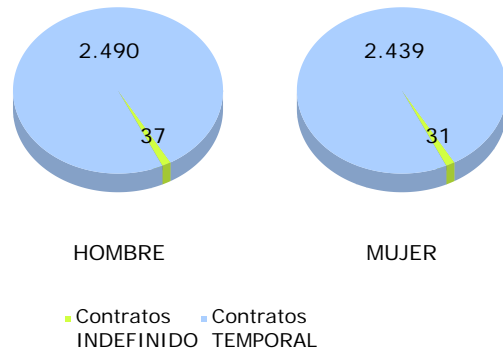
##### Principales resultados de contratos

Contratos	4.997
Contratos a personas extranjeras	1,86%
Contratos a personas con estudios postsecundarios	75,33%

##### Proporción de los niveles formativos superiores por sexo

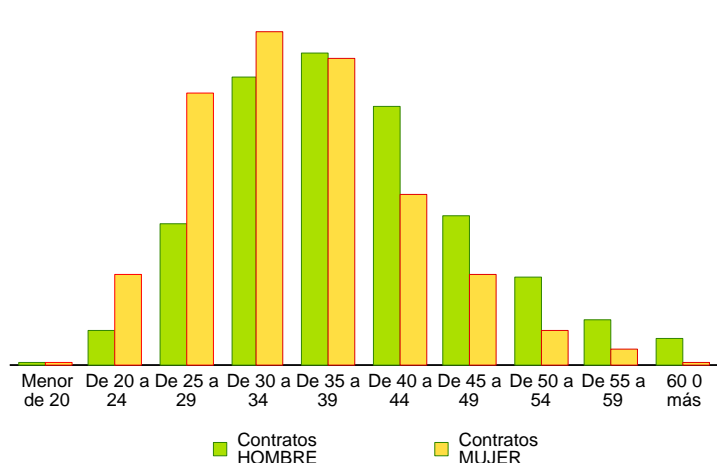


##### Distribución por sexo y duración del contrato

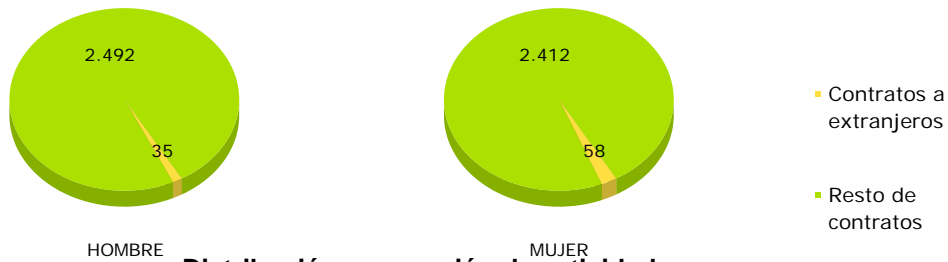


##### Distribución por sexo y grupos de edad

Grupo de edad	Contratos		Total
	HOMBRE	MUJER	
Menor de 20	4	3	7
De 20 a 24	65	168	233
De 25 a 29	265	509	774
De 30 a 34	539	624	1.163
De 35 a 39	585	572	1.157
De 40 a 44	486	321	807
De 45 a 49	281	172	453
De 50 a 54	167	66	233
De 55 a 59	86	29	115
60 o más	49	6	55
<b>Total</b>	<b>2.527</b>	<b>2.470</b>	<b>4.997</b>



### Distribución por sexo y nacionalidad

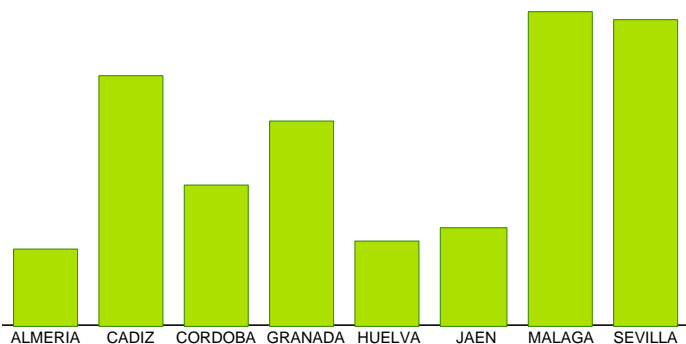


### Distribución por sección de actividad

Sección	Contratos	Porcentaje
EDUCACIÓN	3.774	75,53%
ADMINISTRACIÓN PÚBLICA Y DEFENSA; SEGURIDAD SOCIAL OBLIGATORIA	345	6,90%
ACTIVIDADES ADMINISTRATIVAS Y SERVICIOS AUXILIARES	250	5,00%
ACTIVIDADES ARTÍSTICAS, RECREATIVAS Y DE ENTRENAMIENTO	199	3,98%
ACTIVIDADES SANITARIAS Y DE SERVICIOS SOCIALES	111	2,22%
ACTIVIDADES PROFESIONALES, CIENTÍFICAS Y TÉCNICAS	105	2,10%
OTROS SERVICIOS	98	1,96%
COMERCIO AL POR MAYOR Y AL POR MENOR; REPARACIÓN DE VEHÍCULOS DE MOTOR Y MOTOCICLETAS	34	0,68%
CONSTRUCCIÓN	28	0,56%
INFORMACIÓN Y COMUNICACIONES	25	0,50%
HOSTELERÍA	19	0,38%
TRANSPORTE Y ALMACENAMIENTO	4	0,08%
INDUSTRIA MANUFACTURERA	2	0,04%
ACTIVIDADES DE ORGANIZACIONES Y ORGANISMOS EXTRATERRITORIALES	2	0,04%
AGRICULTURA, GANADERÍA, SILVICULTURA Y PESCA	1	0,02%

### Distribución por sexo y provincias

Provincia	Contratos		Total
	HOMBRE	MUJER	
ALMERIA	118	144	262
CADIZ	419	426	845
CORDOBA	243	237	480
GRANADA	391	304	695
HUELVA	96	188	284
JAEN	143	186	329
MALAGA	578	484	1.062
SEVILLA	539	501	1.040
<b>Total</b>	<b>2.527</b>	<b>2.470</b>	<b>4.997</b>



### AGENTES Y REPRESENTANTES COMERCIALES

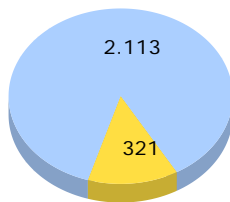
\*Pertenece al gran grupo de ocupación de TÉCNICOS; PROFESIONALES DE APOYO

#### Contratación

##### Principales resultados de contratos

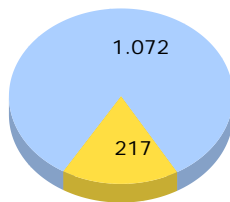
Contratos	3.723
Contratos a personas extranjeras	7,52%
Contratos a personas con estudios postsecundarios	14,45%

##### Proporción de los niveles formativos superiores por sexo



HOMBRE

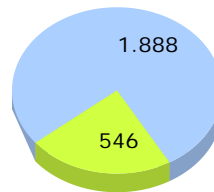
Contratos con estudios postsecundarios



MUJER

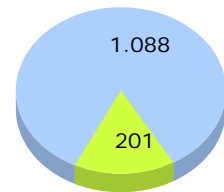
Resto de contratos

##### Distribución por sexo y duración del contrato



HOMBRE

Contratos INDEFINIDO

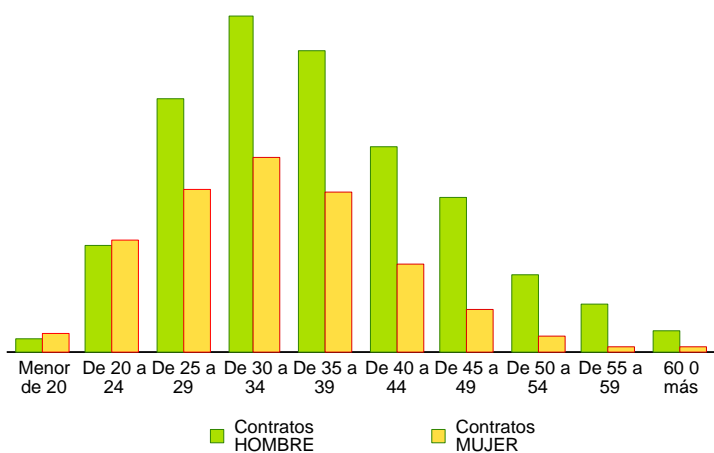


MUJER

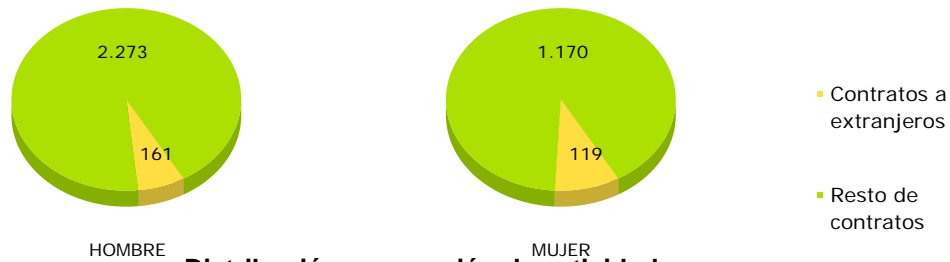
Contratos TEMPORAL

##### Distribución por sexo y grupos de edad

Grupo de edad	Contratos		Total
	HOMBRE	MUJER	
Menor de 20	23	31	54
De 20 a 24	169	179	348
De 25 a 29	408	260	668
De 30 a 34	539	313	852
De 35 a 39	482	256	738
De 40 a 44	328	141	469
De 45 a 49	249	68	317
De 50 a 54	125	26	151
De 55 a 59	77	8	85
60 o más	34	7	41
<b>Total</b>	<b>2.434</b>	<b>1.289</b>	<b>3.723</b>



### Distribución por sexo y nacionalidad

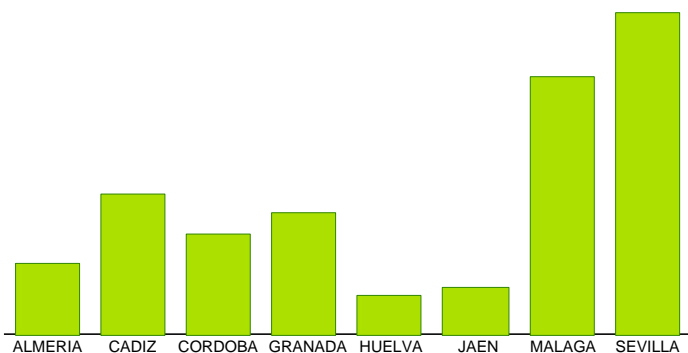


### Distribución por sección de actividad

Sección	Contratos	Porcentaje
COMERCIO AL POR MAYOR Y AL POR MENOR; REPARACIÓN DE VEHÍCULOS DE MOTOR Y MOTOCICLETAS	1.497	40,21%
ACTIVIDADES ADMINISTRATIVAS Y SERVICIOS AUXILIARES	406	10,91%
INDUSTRIA MANUFACTURERA	287	7,71%
INFORMACIÓN Y COMUNICACIONES	269	7,23%
EDUCACIÓN	257	6,90%
ACTIVIDADES PROFESIONALES, CIENTÍFICAS Y TÉCNICAS	244	6,55%
CONSTRUCCIÓN	196	5,26%
ACTIVIDADES FINANCIERAS Y DE SEGUROS	178	4,78%
ACTIVIDADES INMOBILIARIAS	85	2,28%
HOSTELERÍA	76	2,04%
ACTIVIDADES ARTÍSTICAS, RECREATIVAS Y DE ENTRENAMIENTO	72	1,93%
ACTIVIDADES SANITARIAS Y DE SERVICIOS SOCIALES	60	1,61%
TRANSPORTE Y ALMACENAMIENTO	54	1,45%
OTROS SERVICIOS	26	0,70%
SUMINISTRO DE AGUA, ACTIVIDADES DE SANEAMIENTO, GESTIÓN DE RESIDUOS Y DESCONTAMINACIÓN	6	0,16%
AGRICULTURA, GANADERÍA, SILVICULTURA Y PESCA	5	0,13%
INDUSTRIAS EXTRACTIVAS	3	0,08%
SUMINISTRO DE ENERGÍA ELÉCTRICA, GAS, VAPOR Y AIRE ACONDICIONADO	1	0,03%
ADMINISTRACIÓN PÚBLICA Y DEFENSA; SEGURIDAD SOCIAL OBLIGATORIA	1	0,03%

### Distribución por sexo y provincias

Provincia	Contratos		
	HOMBRE	MUJER	Total
ALMERIA	165	74	239
CADIZ	294	186	480
CORDOBA	232	111	343
GRANADA	260	154	414
HUELVA	80	48	128
JAEN	116	39	155
MALAGA	570	305	875
SEVILLA	717	372	1.089
<b>Total</b>	<b>2.434</b>	<b>1.289</b>	<b>3.723</b>



### MONITORES DE ACTIVIDADES RECREATIVAS Y DE ENTRETENIMIENTO

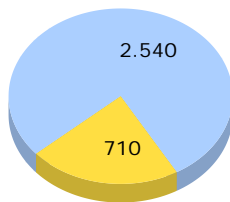
\*Pertenece al gran grupo de ocupación de TÉCNICOS; PROFESIONALES DE APOYO

#### Contratación

##### Principales resultados de contratos

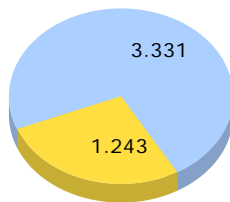
Contratos	7.824
Contratos a personas extranjeras	3,76%
Contratos a personas con estudios postsecundarios	24,96%

##### Proporción de los niveles formativos superiores por sexo



HOMBRE

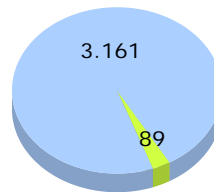
Contratos con estudios postsecundarios



MUJER

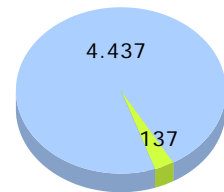
Resto de contratos

##### Distribución por sexo y duración del contrato



HOMBRE

Contratos INDEFINIDO

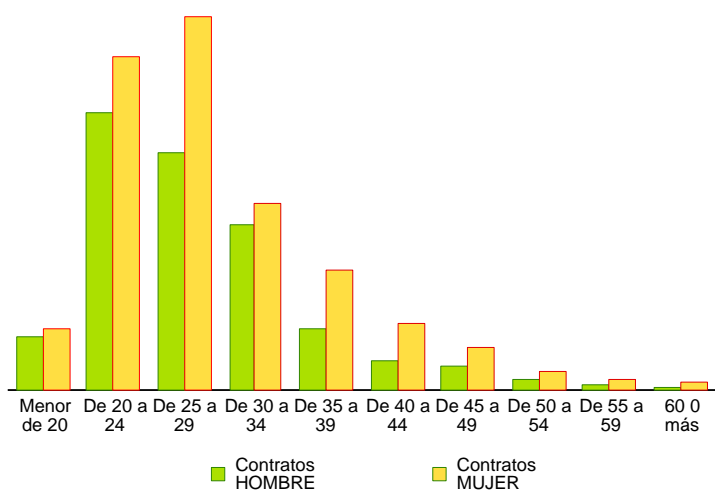


MUJER

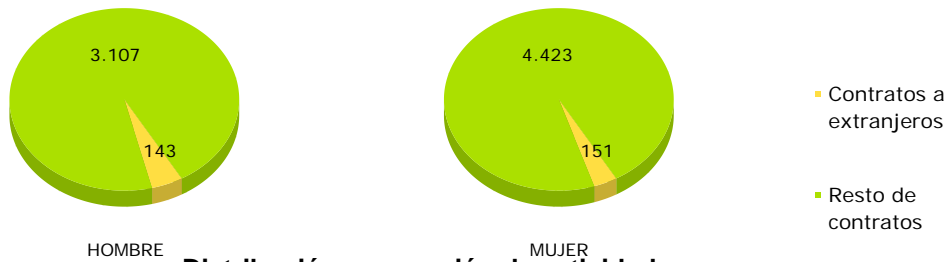
Contratos TEMPORAL

##### Distribución por sexo y grupos de edad

Grupo de edad	Contratos		Total
	HOMBRE	MUJER	
Menor de 20	203	231	434
De 20 a 24	1.036	1.247	2.283
De 25 a 29	891	1.399	2.290
De 30 a 34	620	696	1.316
De 35 a 39	231	451	682
De 40 a 44	108	253	361
De 45 a 49	86	163	249
De 50 a 54	42	70	112
De 55 a 59	23	38	61
60 o más	10	26	36
<b>Total</b>	<b>3.250</b>	<b>4.574</b>	<b>7.824</b>



### Distribución por sexo y nacionalidad

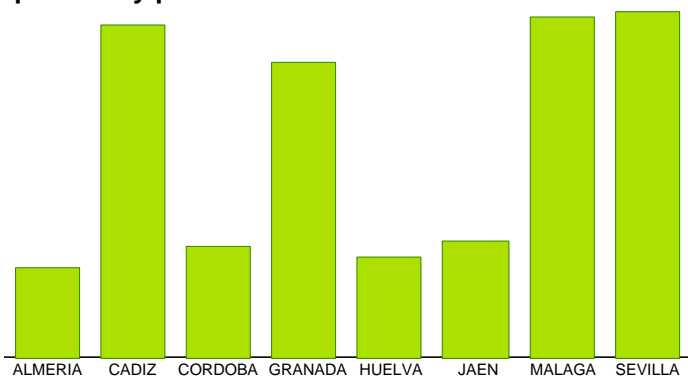


### Distribución por sección de actividad

Sección	Contratos	Porcentaje
EDUCACIÓN	2.387	30,51%
ACTIVIDADES ARTÍSTICAS, RECREATIVAS Y DE ENTRENAMIENTO	2.033	25,98%
ACTIVIDADES ADMINISTRATIVAS Y SERVICIOS AUXILIARES	984	12,58%
ADMINISTRACIÓN PÚBLICA Y DEFENSA; SEGURIDAD SOCIAL OBLIGATORIA	697	8,91%
HOSTELERÍA	639	8,17%
OTROS SERVICIOS	501	6,40%
ACTIVIDADES SANITARIAS Y DE SERVICIOS SOCIALES	271	3,46%
INFORMACIÓN Y COMUNICACIONES	132	1,69%
ACTIVIDADES PROFESIONALES, CIENTÍFICAS Y TÉCNICAS	105	1,34%
COMERCIO AL POR MAYOR Y AL POR MENOR; REPARACIÓN DE VEHÍCULOS DE MOTOR Y MOTOCICLETAS	19	0,24%
CONSTRUCCIÓN	15	0,19%
AGRICULTURA, GANADERÍA, SILVICULTURA Y PESCA	13	0,17%
INDUSTRIA MANUFACTURERA	10	0,13%
TRANSPORTE Y ALMACENAMIENTO	9	0,12%
ACTIVIDADES INMOBILIARIAS	6	0,08%
SUMINISTRO DE AGUA, ACTIVIDADES DE SANEAMIENTO, GESTIÓN DE RESIDUOS Y DESCONTAMINACIÓN	2	0,03%
ACTIVIDADES DE LOS HOGARES COMO EMPLEADORES DE PERSONAL DOMÉSTICO; ACTIVIDADES DE LOS HOGARES COMO PRODUCTORES DE BIENES Y SERVICIOS PARA USO PROPIO	1	0,01%

### Distribución por sexo y provincias

Provincia	Contratos		
	HOMBRE	MUJER	Total
ALMERIA	137	264	401
CADIZ	640	866	1.506
CORDOBA	212	289	501
GRANADA	642	696	1.338
HUELVA	188	269	457
JAEN	240	280	520
MALAGA	574	963	1.537
SEVILLA	617	947	1.564
<b>Total</b>	<b>3.250</b>	<b>4.574</b>	<b>7.824</b>



### VENDEDORES EN TIENDAS Y ALMACENES

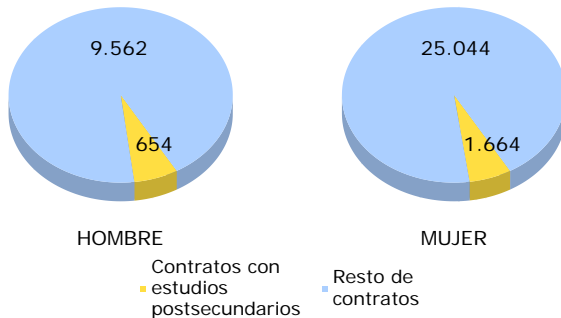
\*Pertenece al gran grupo de ocupación de TRABAJADORES DE LOS SERVICIOS DE RESTAURACIÓN, PERSONALES, PROTECCIÓN Y VENDEDORES

### Contratación

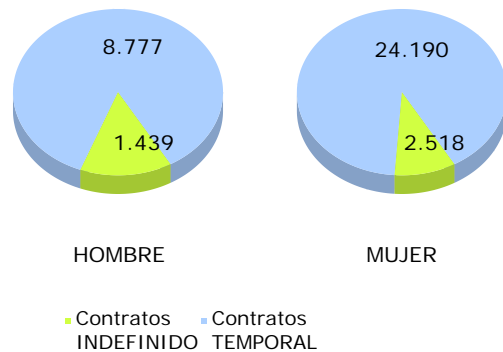
#### Principales resultados de contratos

Contratos	36.924
Contratos a personas extranjeras	9,45%
Contratos a personas con estudios postsecundarios	6,28%

#### Proporción de los niveles formativos superiores por sexo

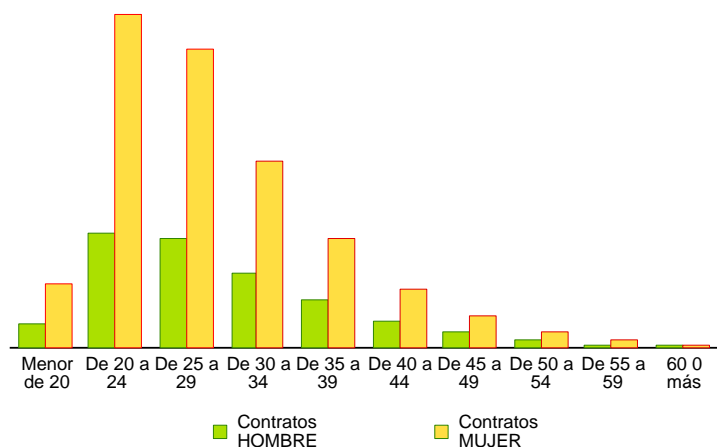


#### Distribución por sexo y duración del contrato

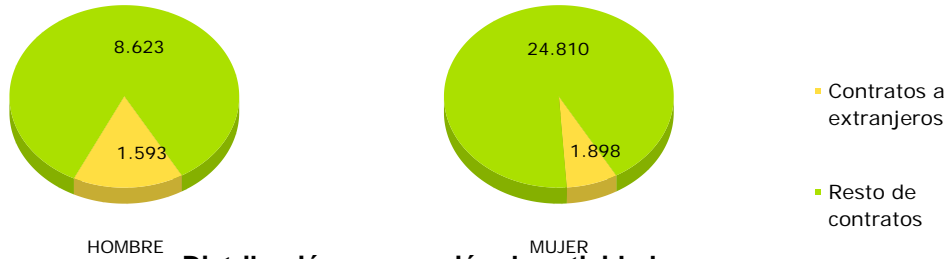


#### Distribución por sexo y grupos de edad

Grupo de edad	Contratos		Total
	HOMBRE	MUJER	
Menor de 20	559	1.561	2.120
De 20 a 24	2.754	8.038	10.792
De 25 a 29	2.610	7.206	9.816
De 30 a 34	1.800	4.523	6.323
De 35 a 39	1.168	2.607	3.775
De 40 a 44	645	1.402	2.047
De 45 a 49	353	764	1.117
De 50 a 54	180	362	542
De 55 a 59	84	170	254
60 o más	63	75	138
<b>Total</b>	<b>10.216</b>	<b>26.708</b>	<b>36.924</b>



### Distribución por sexo y nacionalidad

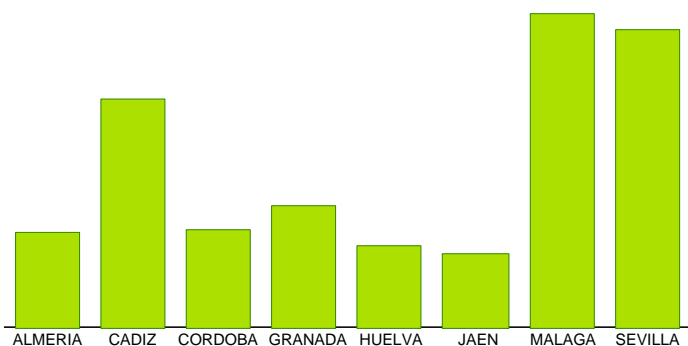


### Distribución por sección de actividad

Sección	Contratos	Porcentaje
COMERCIO AL POR MAYOR Y AL POR MENOR; REPARACIÓN DE VEHÍCULOS DE MOTOR Y MOTOCICLETAS	31.362	84,94%
ACTIVIDADES ADMINISTRATIVAS Y SERVICIOS AUXILIARES	2.329	6,31%
INDUSTRIA MANUFACTURERA	1.100	2,98%
HOSTELERÍA	817	2,21%
ACTIVIDADES PROFESIONALES, CIENTÍFICAS Y TÉCNICAS	540	1,46%
INFORMACIÓN Y COMUNICACIONES	278	0,75%
ACTIVIDADES ARTÍSTICAS, RECREATIVAS Y DE ENTRENAMIENTO	187	0,51%
OTROS SERVICIOS	117	0,32%
CONSTRUCCIÓN	97	0,26%
TRANSPORTE Y ALMACENAMIENTO	22	0,06%
ACTIVIDADES FINANCIERAS Y DE SEGUROS	21	0,06%
ACTIVIDADES INMOBILIARIAS	18	0,05%
EDUCACIÓN	13	0,04%
ACTIVIDADES SANITARIAS Y DE SERVICIOS SOCIALES	9	0,02%
AGRICULTURA, GANADERÍA, SILVICULTURA Y PESCA	5	0,01%
SUMINISTRO DE ENERGÍA ELÉCTRICA, GAS, VAPOR Y AIRE ACONDICIONADO	5	0,01%
ADMINISTRACIÓN PÚBLICA Y DEFENSA; SEGURIDAD SOCIAL OBLIGATORIA	2	0,01%
SUMINISTRO DE AGUA, ACTIVIDADES DE SANEAMIENTO, GESTIÓN DE RESIDUOS Y DESCONTAMINACIÓN	1	0,00%
ACTIVIDADES DE LOS HOGARES COMO EMPLEADORES DE PERSONAL DOMÉSTICO; ACTIVIDADES DE LOS HOGARES COMO PRODUCTORES DE BIENES Y SERVICIOS PARA USO PROPIO	1	0,00%

### Distribución por sexo y provincias

Provincia	Contratos		
	HOMBRE	MUJER	Total
ALMERIA	915	1.789	2.704
CADIZ	1.641	4.789	6.430
CORDOBA	680	2.047	2.727
GRANADA	1.023	2.412	3.435
HUELVA	617	1.660	2.277
JAEN	575	1.483	2.058
MALAGA	2.401	6.506	8.907
SEVILLA	2.364	6.022	8.386
<b>Total</b>	<b>10.216</b>	<b>26.708</b>	<b>36.924</b>





### CONDUCTORES ASALARIADOS DE CAMIONES

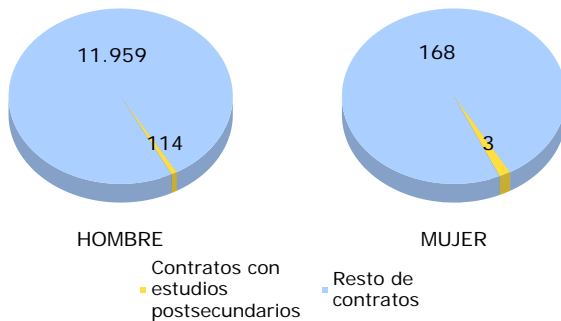
\*Pertenece al gran grupo de ocupación de OPERADORES DE INSTALACIONES Y MAQUINARIA, Y MONTADORES

#### Contratación

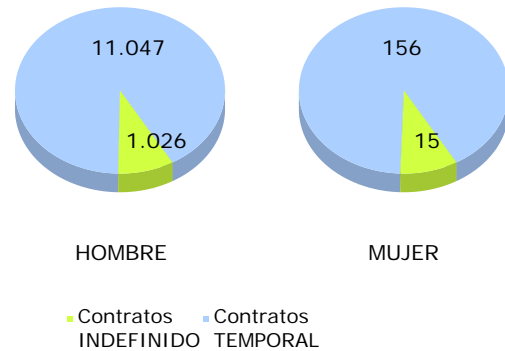
##### Principales resultados de contratos

Contratos	12.244
Contratos a personas extranjeras	11,69%
Contratos a personas con estudios postsecundarios	0,96%

##### Proporción de los niveles formativos superiores por sexo

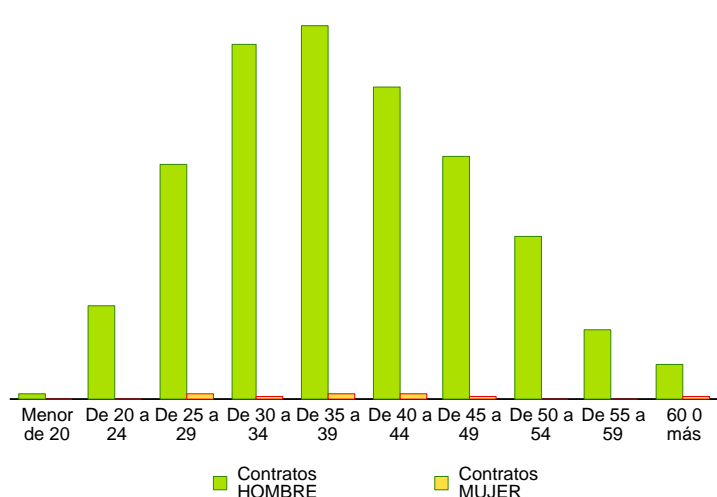


##### Distribución por sexo y duración del contrato

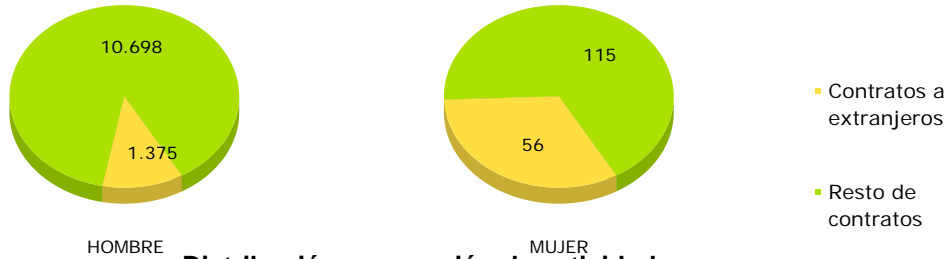


##### Distribución por sexo y grupos de edad

Grupo de edad	Contratos		Total
	HOMBRE	MUJER	
Menor de 20	35	0	35
De 20 a 24	600	8	608
De 25 a 29	1.501	41	1.542
De 30 a 34	2.274	24	2.298
De 35 a 39	2.397	37	2.434
De 40 a 44	2.001	26	2.027
De 45 a 49	1.554	13	1.567
De 50 a 54	1.044	5	1.049
De 55 a 59	451	7	458
60 o más	216	10	226
<b>Total</b>	<b>12.073</b>	<b>171</b>	<b>12.244</b>



### Distribución por sexo y nacionalidad



### Distribución por sección de actividad

Sección	Contratos	Porcentaje
TRANSPORTE Y ALMACENAMIENTO	7.403	60,46%
COMERCIO AL POR MAYOR Y AL POR MENOR; REPARACIÓN DE VEHÍCULOS DE MOTOR Y MOTOCICLETAS	1.373	11,21%
CONSTRUCCIÓN	1.092	8,92%
INDUSTRIA MANUFACTURERA	595	4,86%
ACTIVIDADES ADMINISTRATIVAS Y SERVICIOS AUXILIARES	566	4,62%
SUMINISTRO DE AGUA, ACTIVIDADES DE SANEAMIENTO, GESTIÓN DE RESIDUOS Y DESCONTAMINACIÓN	362	2,96%
ADMINISTRACIÓN PÚBLICA Y DEFENSA; SEGURIDAD SOCIAL OBLIGATORIA	170	1,39%
AGRICULTURA, GANADERÍA, SILVICULTURA Y PESCA	165	1,35%
HOSTELERÍA	161	1,31%
ACTIVIDADES ARTÍSTICAS, RECREATIVAS Y DE ENTRENAMIENTO	125	1,02%
INDUSTRIAS EXTRACTIVAS	78	0,64%
OTROS SERVICIOS	61	0,50%
INFORMACIÓN Y COMUNICACIONES	42	0,34%
SUMINISTRO DE ENERGÍA ELÉCTRICA, GAS, VAPOR Y AIRE ACONDICIONADO	20	0,16%
ACTIVIDADES SANITARIAS Y DE SERVICIOS SOCIALES	19	0,16%
ACTIVIDADES PROFESIONALES, CIENTÍFICAS Y TÉCNICAS	8	0,07%
EDUCACIÓN	4	0,03%

### Distribución por sexo y provincias

Provincia	Contratos		Total
	HOMBRE	MUJER	
ALMERIA	1.877	38	1.915
CADIZ	1.309	21	1.330
CORDOBA	1.164	9	1.173
GRANADA	1.321	18	1.339
HUELVA	833	18	851
JAEN	1.235	11	1.246
MALAGA	1.683	18	1.701
SEVILLA	2.651	38	2.689
<b>Total</b>	<b>12.073</b>	<b>171</b>	<b>12.244</b>

