

PROFESORES DE ENSEÑANZA SECUNDARIA (EXCEPTO MATERIAS ESPECÍFICAS DE FORMACIÓN PROFESIONAL)

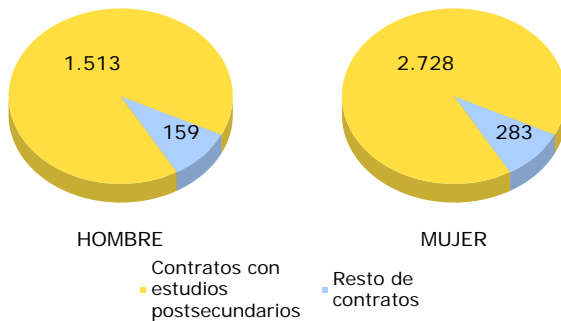
*Pertenece al gran grupo de ocupación de TÉCNICOS Y PROFESIONALES CIENTÍFICOS E INTELLECTUALES

Contratación

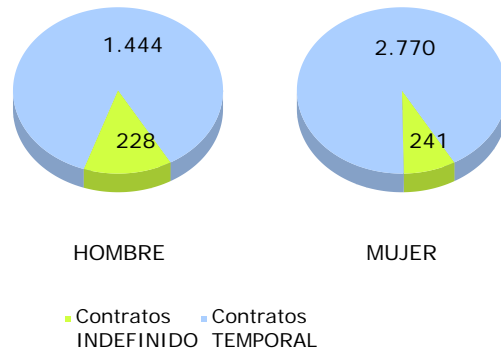
Principales resultados de contratos

Contratos	4.683
Contratos a personas extranjeras	10,19%
Contratos a personas con estudios postsecundarios	90,56%

Proporción de los niveles formativos superiores por sexo

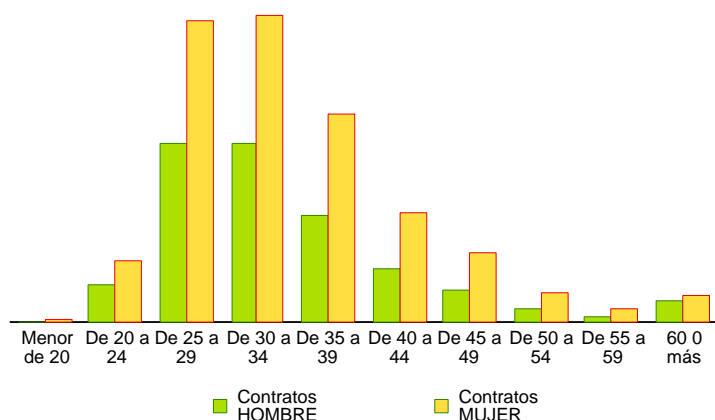


Distribución por sexo y duración del contrato

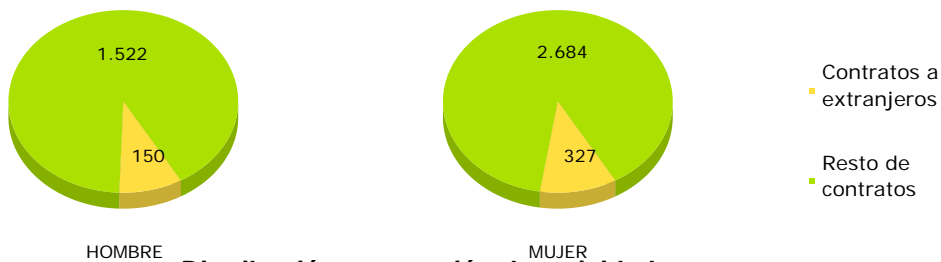


Distribución por sexo y grupos de edad

Grupo de edad	Contratos		Total
	HOMBRE	MUJER	
Menor de 20	1	4	5
De 20 a 24	101	165	266
De 25 a 29	476	809	1.285
De 30 a 34	480	820	1.300
De 35 a 39	282	554	836
De 40 a 44	145	291	436
De 45 a 49	84	183	267
De 50 a 54	32	75	107
De 55 a 59	17	37	54
60 o más	54	73	127
Total	1.672	3.011	4.683



Distribución por sexo y nacionalidad

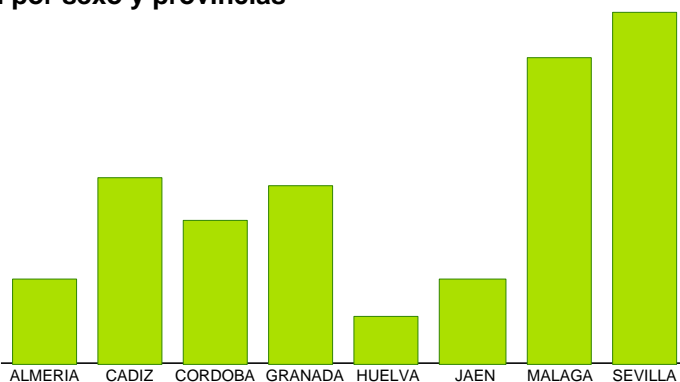


Distribución por sección de actividad

Sección	Contratos	Porcentaje
EDUCACIÓN	4.403	94,02%
ADMINISTRACIÓN PÚBLICA Y DEFENSA; SEGURIDAD SOCIAL OBLIGATORIA	148	3,16%
OTROS SERVICIOS	41	0,88%
ACTIVIDADES ARTÍSTICAS, RECREATIVAS Y DE ENTRENAMIENTO	37	0,79%
ACTIVIDADES SANITARIAS Y DE SERVICIOS SOCIALES	17	0,36%
ACTIVIDADES ADMINISTRATIVAS Y SERVICIOS AUXILIARES	11	0,23%
COMERCIO AL POR MAYOR Y AL POR MENOR; REPARACIÓN DE VEHÍCULOS DE MOTOR Y MOTOCICLETAS	8	0,17%
CONSTRUCCIÓN	5	0,11%
HOSTELERÍA	5	0,11%
ACTIVIDADES PROFESIONALES, CIENTÍFICAS Y TÉCNICAS	5	0,11%
INFORMACIÓN Y COMUNICACIONES	2	0,04%
AGRICULTURA, GANADERÍA, SILVICULTURA Y PESCA	1	0,02%

Distribución por sexo y provincias

Provincia	Contratos		Total
	HOMBRE	MUJER	
ALMERIA	105	182	287
CADIZ	244	385	629
CORDOBA	175	314	489
GRANADA	226	374	600
HUELVA	59	97	156
JAEN	120	169	289
MALAGA	335	707	1.042
SEVILLA	408	783	1.191
Total	1.672	3.011	4.683



PROFESIONALES DEL TRABAJO Y LA EDUCACIÓN SOCIAL

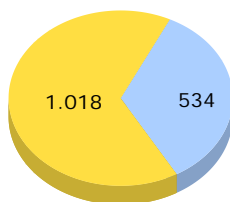
*Pertenece al gran grupo de ocupación de TÉCNICOS Y PROFESIONALES CIENTÍFICOS E INTELLECTUALES

Contratación

Principales resultados de contratos

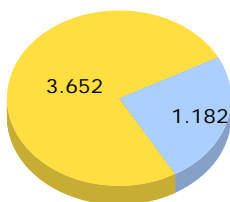
Contratos	6.386
Contratos a personas extranjeras	2,18%
Contratos a personas con estudios postsecundarios	73,13%

Proporción de los niveles formativos superiores por sexo



HOMBRE

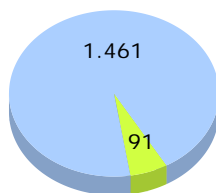
Contratos con estudios postsecundarios



MUJER

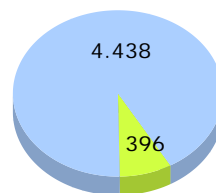
Resto de contratos

Distribución por sexo y duración del contrato



HOMBRE

Contratos INDEFINIDO

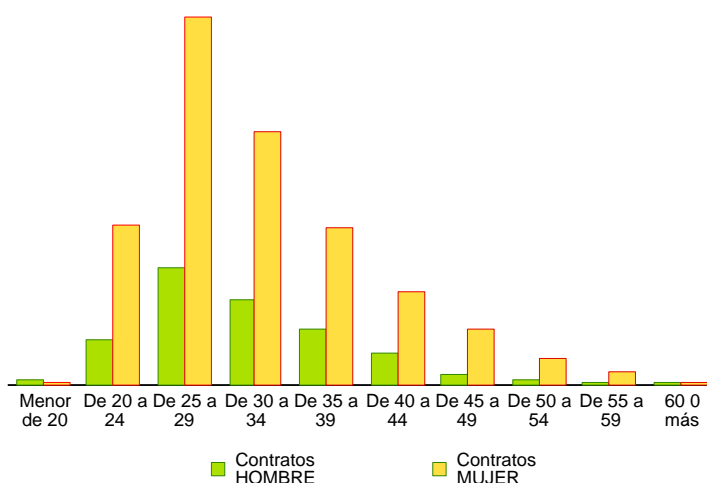


MUJER

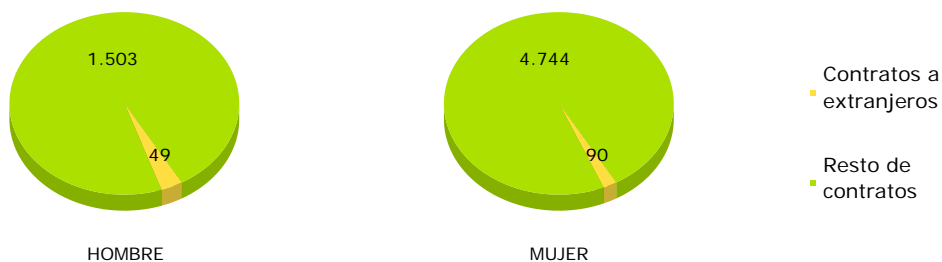
Contratos TEMPORAL

Distribución por sexo y grupos de edad

Grupo de edad	Contratos		Total
	HOMBRE	MUJER	
Menor de 20	18	11	29
De 20 a 24	189	683	872
De 25 a 29	499	1.570	2.069
De 30 a 34	370	1.083	1.453
De 35 a 39	237	676	913
De 40 a 44	142	395	537
De 45 a 49	49	237	286
De 50 a 54	27	113	140
De 55 a 59	15	54	69
60 o más	6	12	18
Total	1.552	4.834	6.386



Distribución por sexo y nacionalidad

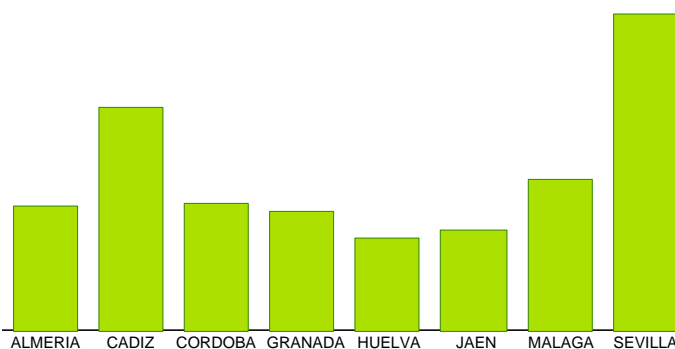


Distribución por sección de actividad

Sección	Contratos	Porcentaje
ACTIVIDADES SANITARIAS Y DE SERVICIOS SOCIALES	2.746	43,00%
OTROS SERVICIOS	1.399	21,91%
ADMINISTRACIÓN PÚBLICA Y DEFENSA; SEGURIDAD SOCIAL OBLIGATORIA	990	15,50%
EDUCACIÓN	803	12,57%
ACTIVIDADES ADMINISTRATIVAS Y SERVICIOS AUXILIARES	296	4,64%
ACTIVIDADES ARTÍSTICAS, RECREATIVAS Y DE ENTRENAMIENTO	88	1,38%
ACTIVIDADES PROFESIONALES, CIENTÍFICAS Y TÉCNICAS	28	0,44%
COMERCIO AL POR MAYOR Y AL POR MENOR; REPARACIÓN DE VEHÍCULOS DE MOTOR Y MOTOCICLETAS	10	0,16%
HOSTELERÍA	10	0,16%
INFORMACIÓN Y COMUNICACIONES	4	0,06%
SUMINISTRO DE AGUA, ACTIVIDADES DE SANEAMIENTO, GESTIÓN DE RESIDUOS Y DESCONTAMINACIÓN	3	0,05%
CONSTRUCCIÓN	3	0,05%
TRANSPORTE Y ALMACENAMIENTO	2	0,03%
AGRICULTURA, GANADERÍA, SILVICULTURA Y PESCA	1	0,02%
INDUSTRIA MANUFACTURERA	1	0,02%
ACTIVIDADES FINANCIERAS Y DE SEGUROS	1	0,02%
ACTIVIDADES INMOBILIARIAS	1	0,02%

Distribución por sexo y provincias

Provincia	Contratos		
	HOMBRE	MUJER	Total
ALMERIA	121	506	627
CADIZ	328	803	1.131
CORDOBA	155	496	651
GRANADA	118	488	606
HUELVA	122	353	475
JAEN	150	365	515
MALAGA	203	569	772
SEVILLA	355	1.254	1.609
Total	1.552	4.834	6.386



AGENTES Y REPRESENTANTES COMERCIALES

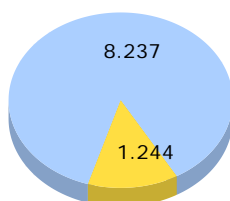
*Pertenece al gran grupo de ocupación de TÉCNICOS; PROFESIONALES DE APOYO

Contratación

Principales resultados de contratos

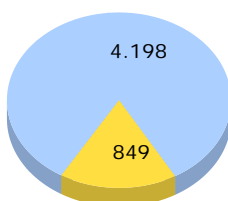
Contratos	14.528
Contratos a personas extranjeras	7,12%
Contratos a personas con estudios postsecundarios	14,41%

Proporción de los niveles formativos superiores por sexo



HOMBRE

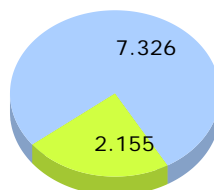
Contratos con estudios postsecundarios



MUJER

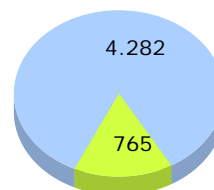
Resto de contratos

Distribución por sexo y duración del contrato



HOMBRE

Contratos INDEFINIDO

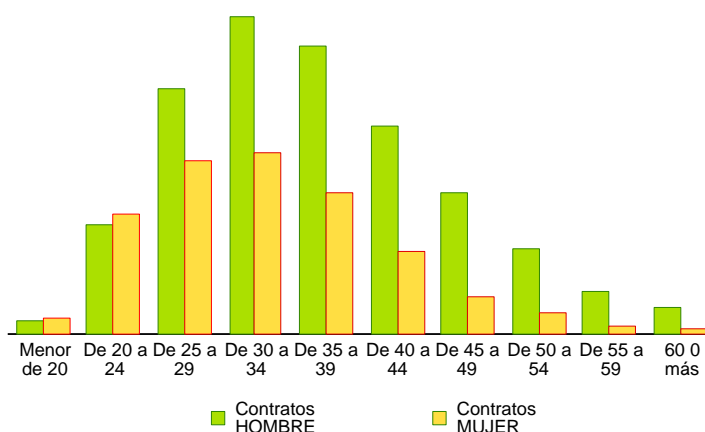


MUJER

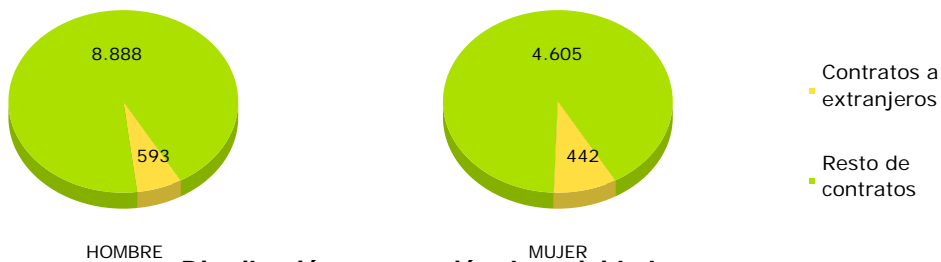
Contratos TEMPORAL

Distribución por sexo y grupos de edad

Grupo de edad	Contratos		Total
	HOMBRE	MUJER	
Menor de 20	89	108	197
De 20 a 24	701	766	1.467
De 25 a 29	1.568	1.116	2.684
De 30 a 34	2.036	1.160	3.196
De 35 a 39	1.852	911	2.763
De 40 a 44	1.334	522	1.856
De 45 a 49	909	239	1.148
De 50 a 54	548	143	691
De 55 a 59	268	56	324
60 o más	176	26	202
Total	9.481	5.047	14.528



Distribución por sexo y nacionalidad

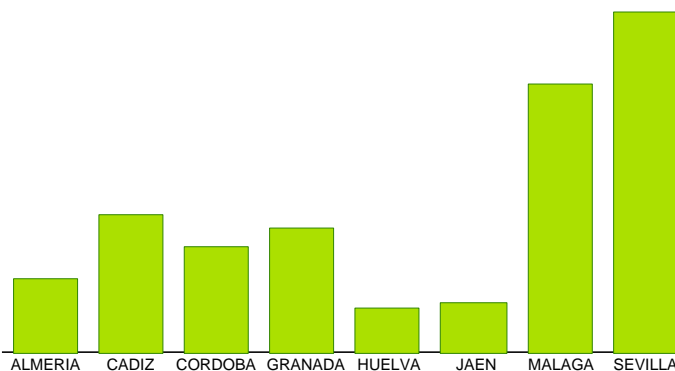


Distribución por sección de actividad

Sección	Contratos	Porcentaje
COMERCIO AL POR MAYOR Y AL POR MENOR; REPARACIÓN DE VEHÍCULOS DE MOTOR Y MOTOCICLETAS	5.987	41,21%
ACTIVIDADES ADMINISTRATIVAS Y SERVICIOS AUXILIARES	1.763	12,14%
INDUSTRIA MANUFACTURERA	1.137	7,83%
ACTIVIDADES PROFESIONALES, CIENTÍFICAS Y TÉCNICAS	1.002	6,90%
EDUCACIÓN	987	6,79%
INFORMACIÓN Y COMUNICACIONES	845	5,82%
CONSTRUCCIÓN	757	5,21%
ACTIVIDADES FINANCIERAS Y DE SEGUROS	644	4,43%
ACTIVIDADES INMOBILIARIAS	364	2,51%
HOSTELERÍA	242	1,67%
ACTIVIDADES SANITARIAS Y DE SERVICIOS SOCIALES	234	1,61%
ACTIVIDADES ARTÍSTICAS, RECREATIVAS Y DE ENTRENIMIENTO	209	1,44%
TRANSPORTE Y ALMACENAMIENTO	186	1,28%
OTROS SERVICIOS	113	0,78%
AGRICULTURA, GANADERÍA, SILVICULTURA Y PESCA	22	0,15%
SUMINISTRO DE AGUA, ACTIVIDADES DE SANEAMIENTO, GESTIÓN DE RESIDUOS Y DESCONTAMINACIÓN	22	0,15%
INDUSTRIAS EXTRACTIVAS	7	0,05%
SUMINISTRO DE ENERGÍA ELÉCTRICA, GAS, VAPOR Y AIRE ACONDICIONADO	6	0,04%
ADMINISTRACIÓN PÚBLICA Y DEFENSA; SEGURIDAD SOCIAL OBLIGATORIA	1	0,01%

Distribución por sexo y provincias

Provincia	Contratos		Total
	HOMBRE	MUJER	
ALMERIA	630	308	938
CADIZ	1.051	698	1.749
CORDOBA	915	413	1.328
GRANADA	1.056	533	1.589
HUELVA	345	207	552
JAEN	490	149	639
MALAGA	2.100	1.307	3.407
SEVILLA	2.894	1.432	4.326
Total	9.481	5.047	14.528



ASISTENTES DE DIRECCIÓN Y ADMINISTRATIVOS

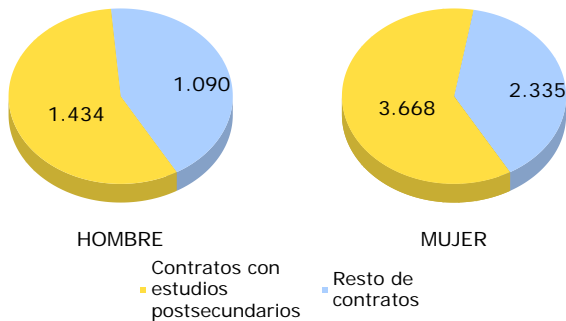
*Pertenece al gran grupo de ocupación de TÉCNICOS; PROFESIONALES DE APOYO

Contratación

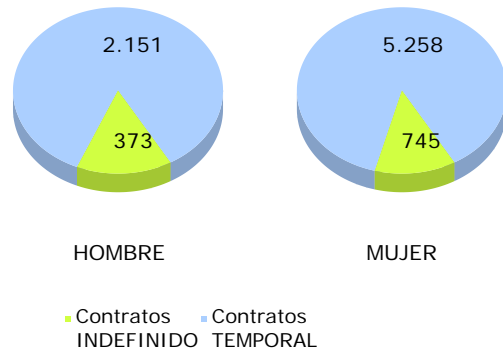
Principales resultados de contratos

Contratos	8.527
Contratos a personas extranjeras	3,58%
Contratos a personas con estudios postsecundarios	59,83%

Proporción de los niveles formativos superiores por sexo

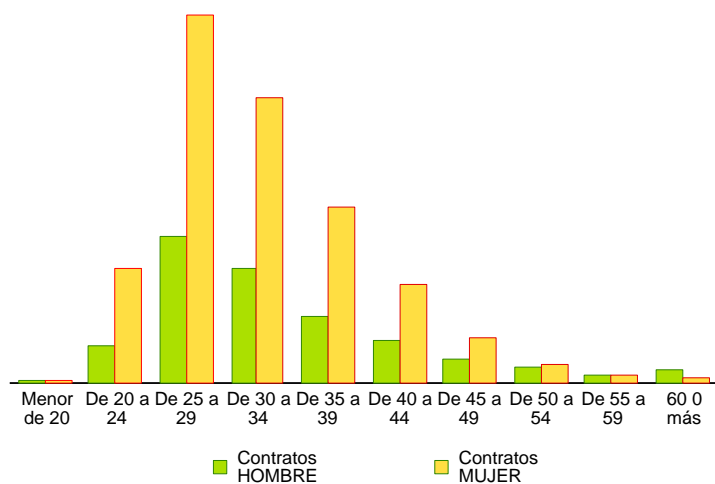


Distribución por sexo y duración del contrato

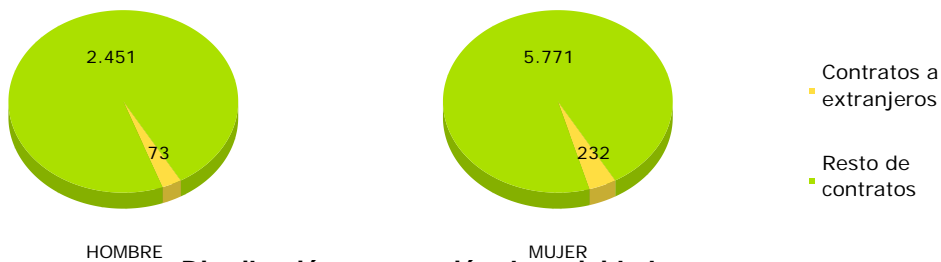


Distribución por sexo y grupos de edad

Grupo de edad	Contratos		Total
	HOMBRE	MUJER	
Menor de 20	15	20	35
De 20 a 24	205	610	815
De 25 a 29	791	1.968	2.759
De 30 a 34	611	1.532	2.143
De 35 a 39	354	944	1.298
De 40 a 44	224	524	748
De 45 a 49	122	244	366
De 50 a 54	89	94	183
De 55 a 59	38	45	83
60 o más	75	22	97
Total	2.524	6.003	8.527



Distribución por sexo y nacionalidad

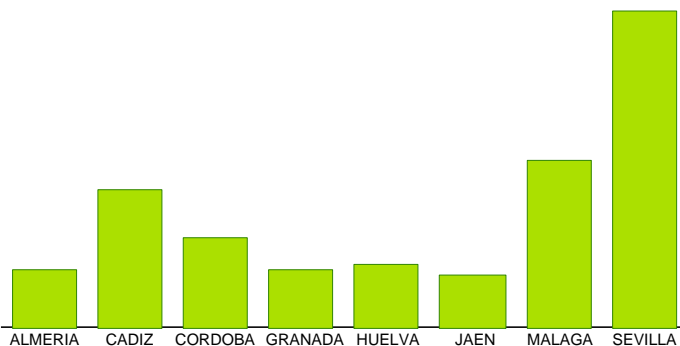


Distribución por sección de actividad

Sección	Contratos	Porcentaje
ACTIVIDADES ADMINISTRATIVAS Y SERVICIOS AUXILIARES	3.753	44,01%
COMERCIO AL POR MAYOR Y AL POR MENOR; REPARACIÓN DE VEHÍCULOS DE MOTOR Y MOTOCICLETAS	698	8,19%
ACTIVIDADES PROFESIONALES, CIENTÍFICAS Y TÉCNICAS	578	6,78%
CONSTRUCCIÓN	526	6,17%
ACTIVIDADES SANITARIAS Y DE SERVICIOS SOCIALES	513	6,02%
EDUCACIÓN	422	4,95%
OTROS SERVICIOS	382	4,48%
INDUSTRIA MANUFACTURERA	374	4,39%
TRANSPORTE Y ALMACENAMIENTO	239	2,80%
ADMINISTRACIÓN PÚBLICA Y DEFENSA; SEGURIDAD SOCIAL OBLIGATORIA	234	2,74%
HOSTELERÍA	225	2,64%
ACTIVIDADES INMOBILIARIAS	129	1,51%
AGRICULTURA, GANADERÍA, SILVICULTURA Y PESCA	122	1,43%
ACTIVIDADES ARTÍSTICAS, RECREATIVAS Y DE ENTRENIMIENTO	89	1,04%
INFORMACIÓN Y COMUNICACIONES	85	1,00%
ACTIVIDADES FINANCIERAS Y DE SEGUROS	80	0,94%
SUMINISTRO DE AGUA, ACTIVIDADES DE SANEAMIENTO, GESTIÓN DE RESIDUOS Y DESCONTAMINACIÓN	35	0,41%
SUMINISTRO DE ENERGÍA ELÉCTRICA, GAS, VAPOR Y AIRE ACONDICIONADO	16	0,19%
INDUSTRIAS EXTRACTIVAS	13	0,15%
ACTIVIDADES DE LOS HOGARES COMO EMPLEADORES DE PERSONAL DOMÉSTICO; ACTIVIDADES DE LOS HOGARES COMO PRODUCTORES DE BIENES Y SERVICIOS PARA USO PROPIO	9	0,11%

Distribución por sexo y provincias

Provincia	Contratos		
	HOMBRE	MUJER	Total
ALMERIA	119	406	525
CADIZ	405	850	1.255
CORDOBA	262	557	819
GRANADA	156	365	521
HUELVA	140	424	564
JAEN	137	325	462
MALAGA	422	1.091	1.513
SEVILLA	883	1.985	2.868
Total	2.524	6.003	8.527



MONITORES DE ACTIVIDADES RECREATIVAS Y DE ENTRETENIMIENTO

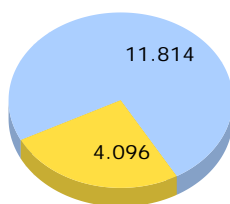
*Pertenece al gran grupo de ocupación de TÉCNICOS; PROFESIONALES DE APOYO

Contratación

Principales resultados de contratos

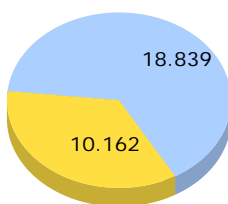
Contratos	44.911
Contratos a personas extranjeras	2,99%
Contratos a personas con estudios postsecundarios	31,75%

Proporción de los niveles formativos superiores por sexo



HOMBRE

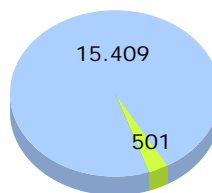
Contratos con estudios postsecundarios



MUJER

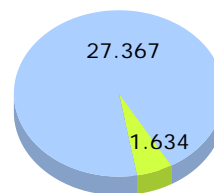
Resto de contratos

Distribución por sexo y duración del contrato



HOMBRE

Contratos INDEFINIDO

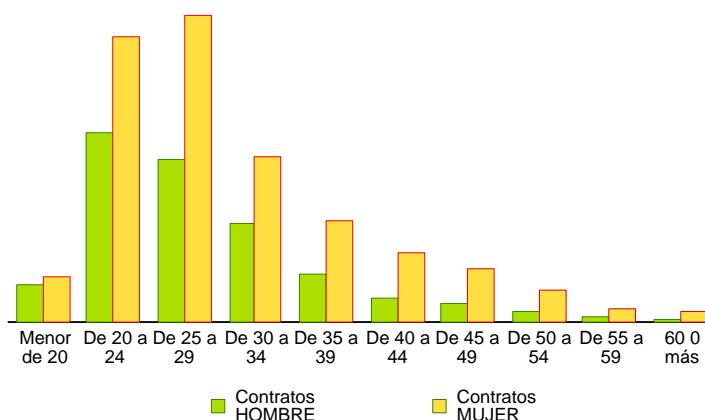


MUJER

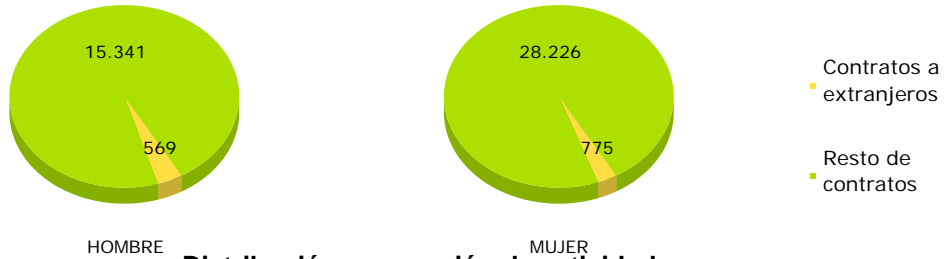
Contratos TEMPORAL

Distribución por sexo y grupos de edad

Grupo de edad	Contratos		Total
	HOMBRE	MUJER	
Menor de 20	987	1.177	2.164
De 20 a 24	5.031	7.648	12.679
De 25 a 29	4.382	8.215	12.597
De 30 a 34	2.648	4.445	7.093
De 35 a 39	1.300	2.705	4.005
De 40 a 44	664	1.884	2.548
De 45 a 49	477	1.456	1.933
De 50 a 54	248	841	1.089
De 55 a 59	108	368	476
60 o más	65	262	327
Total	15.910	29.001	44.911



Distribución por sexo y nacionalidad

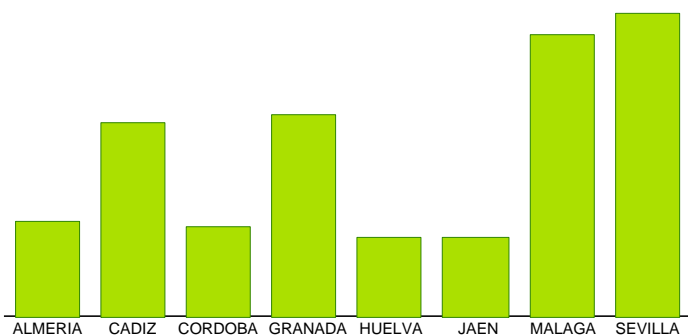


Distribución por sección de actividad

Sección	Contratos	Porcentaje
EDUCACIÓN	16.491	36,72%
ACTIVIDADES ARTÍSTICAS, RECREATIVAS Y DE ENTRENIMIENTO	8.900	19,82%
ACTIVIDADES ADMINISTRATIVAS Y SERVICIOS AUXILIARES	5.698	12,69%
ADMINISTRACIÓN PÚBLICA Y DEFENSA; SEGURIDAD SOCIAL OBLIGATORIA	4.609	10,26%
OTROS SERVICIOS	3.507	7,81%
ACTIVIDADES SANITARIAS Y DE SERVICIOS SOCIALES	2.304	5,13%
HOSTELERÍA	1.866	4,15%
ACTIVIDADES PROFESIONALES, CIENTÍFICAS Y TÉCNICAS	592	1,32%
INFORMACIÓN Y COMUNICACIONES	365	0,81%
ACTIVIDADES INMOBILIARIAS	163	0,36%
CONSTRUCCIÓN	145	0,32%
COMERCIO AL POR MAYOR Y AL POR MENOR; REPARACIÓN DE VEHÍCULOS DE MOTOR Y MOTOCICLETAS	140	0,31%
AGRICULTURA, GANADERÍA, SILVICULTURA Y PESCA	49	0,11%
TRANSPORTE Y ALMACENAMIENTO	38	0,08%
INDUSTRIA MANUFACTURERA	21	0,05%
SUMINISTRO DE AGUA, ACTIVIDADES DE SANEAMIENTO, GESTIÓN DE RESIDUOS Y DESCONTAMINACIÓN	17	0,04%
ACTIVIDADES DE LOS HOGARES COMO EMPLEADORES DE PERSONAL DOMÉSTICO; ACTIVIDADES DE LOS HOGARES COMO PRODUCTORES DE BIENES Y SERVICIOS PARA USO PROPIO	6	0,01%

Distribución por sexo y provincias

Provincia	Contratos		
	HOMBRE	MUJER	Total
ALMERIA	1.021	2.234	3.255
CADIZ	2.343	4.268	6.611
CORDOBA	1.181	1.890	3.071
GRANADA	2.663	4.141	6.804
HUELVA	887	1.748	2.635
JAEN	1.048	1.631	2.679
MALAGA	3.377	6.220	9.597
SEVILLA	3.390	6.869	10.259
Total	15.910	29.001	44.911



GRABADORES DE DATOS

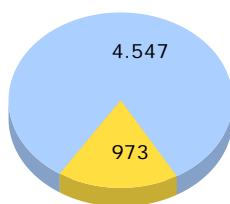
*Pertenece al gran grupo de ocupación de EMPLEADOS CONTABLES, ADMINISTRATIVOS Y OTROS EMPLEADOS DE OFICINA

Contratación

Principales resultados de contratos

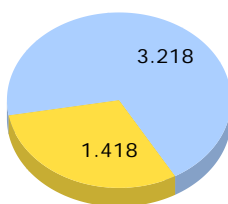
Contratos	10.156
Contratos a personas extranjeras	3,18%
Contratos a personas con estudios postsecundarios	23,54%

Proporción de los niveles formativos superiores por sexo



HOMBRE

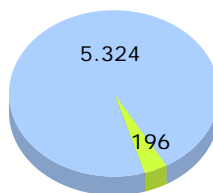
Contratos con estudios postsecundarios



MUJER

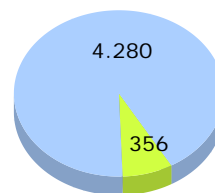
Resto de contratos

Distribución por sexo y duración del contrato



HOMBRE

Contratos INDEFINIDO

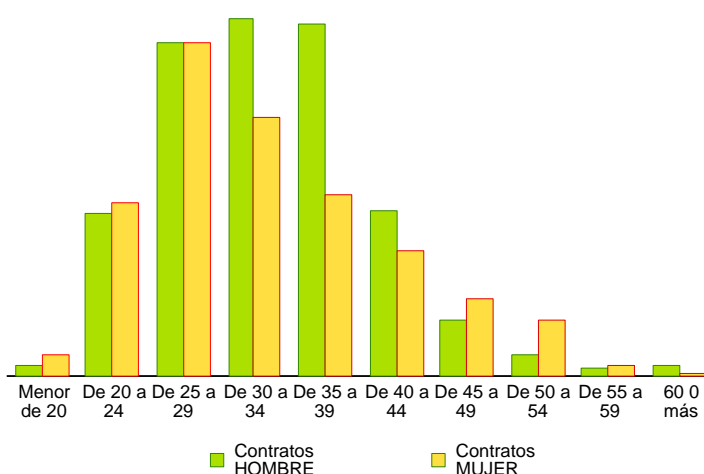


MUJER

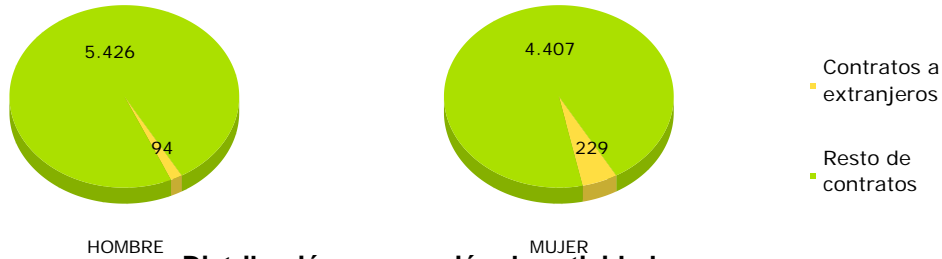
Contratos TEMPORAL

Distribución por sexo y grupos de edad

Grupo de edad	Contratos		Total
	HOMBRE	MUJER	
Menor de 20	37	83	120
De 20 a 24	609	647	1.256
De 25 a 29	1.252	1.244	2.496
De 30 a 34	1.338	967	2.305
De 35 a 39	1.315	674	1.989
De 40 a 44	618	469	1.087
De 45 a 49	205	290	495
De 50 a 54	78	206	284
De 55 a 59	28	43	71
60 o más	40	13	53
Total	5.520	4.636	10.156



Distribución por sexo y nacionalidad

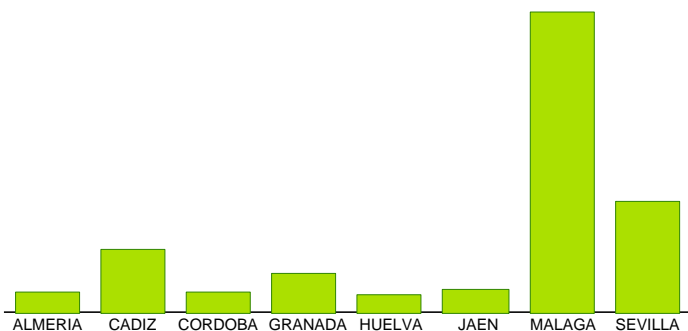


Distribución por sección de actividad

Sección	Contratos	Porcentaje
ACTIVIDADES ADMINISTRATIVAS Y SERVICIOS AUXILIARES	7.374	72,61%
COMERCIO AL POR MAYOR Y AL POR MENOR; REPARACIÓN DE VEHÍCULOS DE MOTOR Y MOTOCICLETAS	487	4,80%
ACTIVIDADES PROFESIONALES, CIENTÍFICAS Y TÉCNICAS	363	3,57%
INFORMACIÓN Y COMUNICACIONES	308	3,03%
CONSTRUCCIÓN	274	2,70%
ADMINISTRACIÓN PÚBLICA Y DEFENSA; SEGURIDAD SOCIAL OBLIGATORIA	273	2,69%
INDUSTRIA MANUFACTURERA	247	2,43%
EDUCACIÓN	208	2,05%
ACTIVIDADES SANITARIAS Y DE SERVICIOS SOCIALES	120	1,18%
OTROS SERVICIOS	117	1,15%
TRANSPORTE Y ALMACENAMIENTO	115	1,13%
ACTIVIDADES FINANCIERAS Y DE SEGUROS	63	0,62%
ACTIVIDADES INMOBILIARIAS	63	0,62%
AGRICULTURA, GANADERÍA, SILVICULTURA Y PESCA	43	0,42%
HOSTELERÍA	31	0,31%
ACTIVIDADES ARTÍSTICAS, RECREATIVAS Y DE ENTRENIMIENTO	31	0,31%
SUMINISTRO DE ENERGÍA ELÉCTRICA, GAS, VAPOR Y AIRE ACONDICIONADO	18	0,18%
SUMINISTRO DE AGUA, ACTIVIDADES DE SANEAMIENTO, GESTIÓN DE RESIDUOS Y DESCONTAMINACIÓN	11	0,11%
INDUSTRIAS EXTRACTIVAS	5	0,05%
ACTIVIDADES DE LOS HOGARES COMO EMPLEADORES DE PERSONAL DOMÉSTICO; ACTIVIDADES DE LOS HOGARES COMO PRODUCTORES DE BIENES Y SERVICIOS PARA USO PROPIO	5	0,05%

Distribución por sexo y provincias

Provincia	Contratos		
	HOMBRE	MUJER	Total
ALMERIA	147	212	359
CADIZ	326	756	1.082
CORDOBA	108	242	350
GRANADA	168	509	677
HUELVA	123	190	313
JAEN	124	244	368
MALAGA	3.684	1.422	5.106
SEVILLA	840	1.061	1.901
Total	5.520	4.636	10.156



RECEPCIONISTAS (EXCEPTO DE HOTELES)

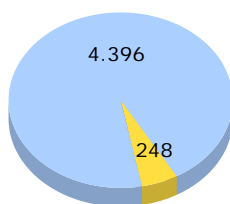
*Pertenece al gran grupo de ocupación de EMPLEADOS CONTABLES, ADMINISTRATIVOS Y OTROS EMPLEADOS DE OFICINA

Contratación

Principales resultados de contratos

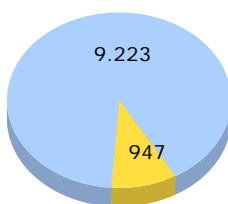
Contratos	14.814
Contratos a personas extranjeras	8,26%
Contratos a personas con estudios postsecundarios	8,07%

Proporción de los niveles formativos superiores por sexo



HOMBRE

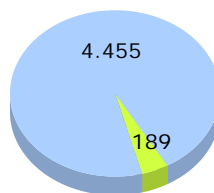
Contratos con estudios postsecundarios



MUJER

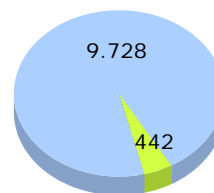
Resto de contratos

Distribución por sexo y duración del contrato



HOMBRE

Contratos INDEFINIDO

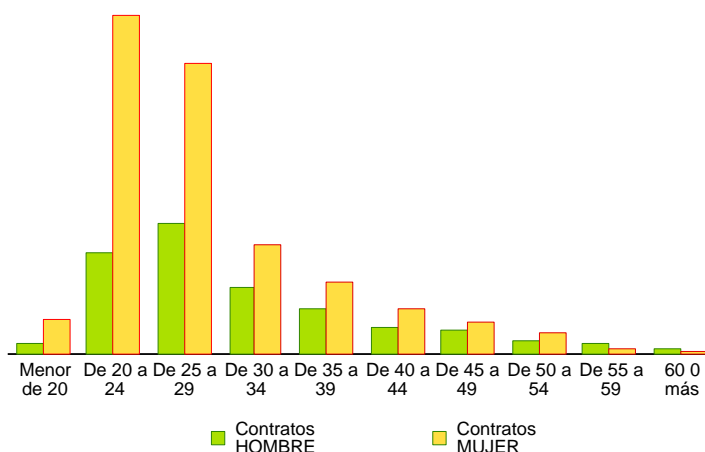


MUJER

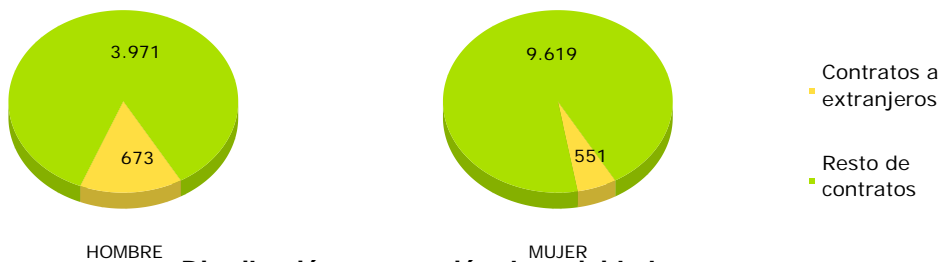
Contratos TEMPORAL

Distribución por sexo y grupos de edad

Grupo de edad	Contratos		Total
	HOMBRE	MUJER	
Menor de 20	121	363	484
De 20 a 24	1.075	3.621	4.696
De 25 a 29	1.392	3.108	4.500
De 30 a 34	708	1.176	1.884
De 35 a 39	492	775	1.267
De 40 a 44	297	477	774
De 45 a 49	251	331	582
De 50 a 54	145	225	370
De 55 a 59	121	55	176
60 o más	42	39	81
Total	4.644	10.170	14.814



Distribución por sexo y nacionalidad

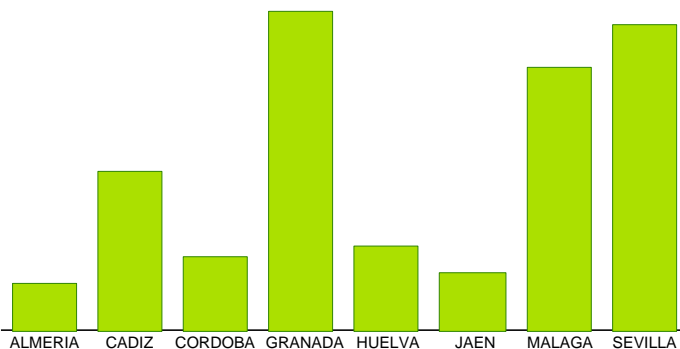


Distribución por sección de actividad

Sección	Contratos	Porcentaje
ACTIVIDADES ADMINISTRATIVAS Y SERVICIOS AUXILIARES	7.105	47,96%
ACTIVIDADES PROFESIONALES, CIENTÍFICAS Y TÉCNICAS	2.575	17,38%
ACTIVIDADES SANITARIAS Y DE SERVICIOS SOCIALES	1.446	9,76%
HOSTELERÍA	1.168	7,88%
ACTIVIDADES ARTÍSTICAS, RECREATIVAS Y DE ENTRENAMIENTO	650	4,39%
OTROS SERVICIOS	392	2,65%
COMERCIO AL POR MAYOR Y AL POR MENOR; REPARACIÓN DE VEHÍCULOS DE MOTOR Y MOTOCICLETAS	386	2,61%
ADMINISTRACIÓN PÚBLICA Y DEFENSA; SEGURIDAD SOCIAL OBLIGATORIA	365	2,46%
EDUCACIÓN	267	1,80%
TRANSPORTE Y ALMACENAMIENTO	152	1,03%
INFORMACIÓN Y COMUNICACIONES	105	0,71%
CONSTRUCCIÓN	78	0,53%
INDUSTRIA MANUFACTURERA	51	0,34%
ACTIVIDADES INMOBILIARIAS	41	0,28%
ACTIVIDADES FINANCIERAS Y DE SEGUROS	15	0,10%
ACTIVIDADES DE LOS HOGARES COMO EMPLEADORES DE PERSONAL DOMÉSTICO; ACTIVIDADES DE LOS HOGARES COMO PRODUCTORES DE BIENES Y SERVICIOS PARA USO PROPIO	12	0,08%
SUMINISTRO DE AGUA, ACTIVIDADES DE SANEAMIENTO, GESTIÓN DE RESIDUOS Y DESCONTAMINACIÓN	3	0,02%
AGRICULTURA, GANADERÍA, SILVICULTURA Y PESCA	2	0,01%
INDUSTRIAS EXTRACTIVAS	1	0,01%

Distribución por sexo y provincias

Provincia	Contratos		
	HOMBRE	MUJER	Total
ALMERIA	214	326	540
CADIZ	444	1.340	1.784
CORDOBA	246	585	831
GRANADA	1.323	2.293	3.616
HUELVA	423	524	947
JAEN	307	353	660
MALAGA	962	2.012	2.974
SEVILLA	725	2.737	3.462
Total	4.644	10.170	14.814



TRABAJADORES DE LOS CUIDADOS PERSONALES A DOMICILIO

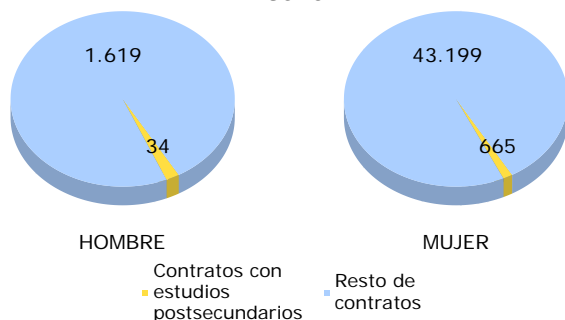
*Pertenece al gran grupo de ocupación de TRABAJADORES DE LOS SERVICIOS DE RESTAURACIÓN, PERSONALES, PROTECCIÓN Y VENDEDORES

Contratación

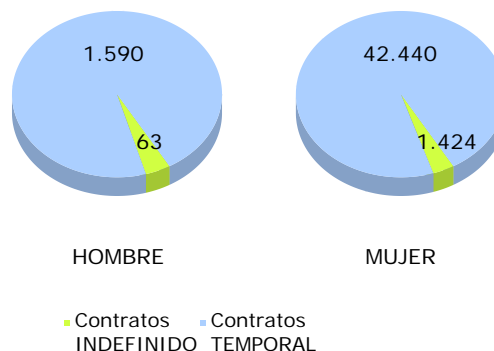
Principales resultados de contratos

Contratos	45.517
Contratos a personas extranjeras	7,43%
Contratos a personas con estudios postsecundarios	1,54%

Proporción de los niveles formativos superiores por sexo

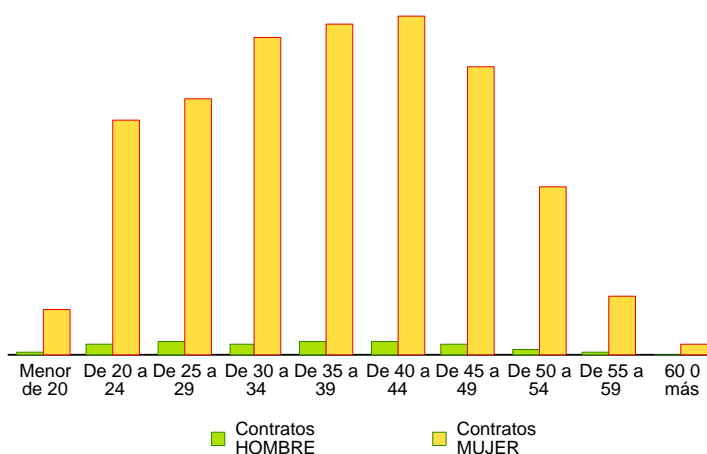


Distribución por sexo y duración del contrato

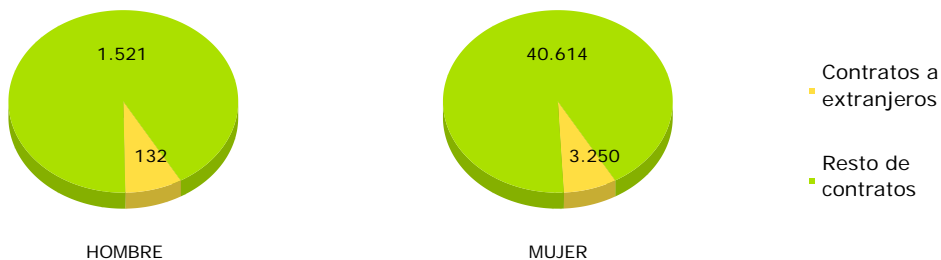


Distribución por sexo y grupos de edad

Grupo de edad	Contratos		Total
	HOMBRE	MUJER	
Menor de 20	28	984	1.012
De 20 a 24	235	5.042	5.277
De 25 a 29	278	5.504	5.782
De 30 a 34	239	6.794	7.033
De 35 a 39	277	7.063	7.340
De 40 a 44	257	7.234	7.491
De 45 a 49	206	6.142	6.348
De 50 a 54	86	3.573	3.659
De 55 a 59	43	1.276	1.319
60 o más	4	252	256
Total	1.653	43.864	45.517



Distribución por sexo y nacionalidad

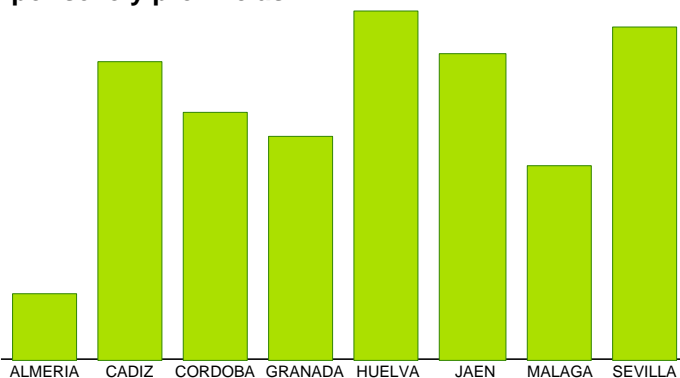


Distribución por sección de actividad

Sección	Contratos	Porcentaje
ACTIVIDADES SANITARIAS Y DE SERVICIOS SOCIALES	34.523	75,85%
ADMINISTRACIÓN PÚBLICA Y DEFENSA; SEGURIDAD SOCIAL OBLIGATORIA	5.420	11,91%
OTROS SERVICIOS	3.726	8,19%
ACTIVIDADES ADMINISTRATIVAS Y SERVICIOS AUXILIARES	1.326	2,91%
EDUCACIÓN	179	0,39%
CONSTRUCCIÓN	144	0,32%
TRANSPORTE Y ALMACENAMIENTO	76	0,17%
ACTIVIDADES DE LOS HOGARES COMO EMPLEADORES DE PERSONAL DOMÉSTICO; ACTIVIDADES DE LOS HOGARES COMO PRODUCTORES DE BIENES Y SERVICIOS PARA USO PROPIO	46	0,10%
ACTIVIDADES PROFESIONALES, CIENTÍFICAS Y TÉCNICAS	20	0,04%
SUMINISTRO DE AGUA, ACTIVIDADES DE SANEAMIENTO, GESTIÓN DE RESIDUOS Y DESCONTAMINACIÓN	18	0,04%
ACTIVIDADES ARTÍSTICAS, RECREATIVAS Y DE ENTRENIMIENTO	11	0,02%
COMERCIO AL POR MAYOR Y AL POR MENOR; REPARACIÓN DE VEHÍCULOS DE MOTOR Y MOTOCICLETAS	9	0,02%
AGRICULTURA, GANADERÍA, SILVICULTURA Y PESCA	7	0,02%
INDUSTRIA MANUFACTURERA	5	0,01%
HOSTELERÍA	5	0,01%
INFORMACIÓN Y COMUNICACIONES	1	0,00%
ACTIVIDADES INMOBILIARIAS	1	0,00%

Distribución por sexo y provincias

Provincia	Contratos		Total
	HOMBRE	MUJER	
ALMERIA	56	1.428	1.484
CADIZ	275	6.445	6.720
CORDOBA	131	5.488	5.619
GRANADA	565	4.452	5.017
HUELVA	184	7.692	7.876
JAEN	116	6.785	6.901
MALAGA	134	4.272	4.406
SEVILLA	192	7.302	7.494
Total	1.653	43.864	45.517



ARTESANOS EN TEJIDOS, CUEROS Y MATERIALES SIMILARES, PREPARADORES DE FIBRA Y TEJEDORES CON TELARES ARTESANOS O DE TEJIDOS DE PUNTO Y AFINES

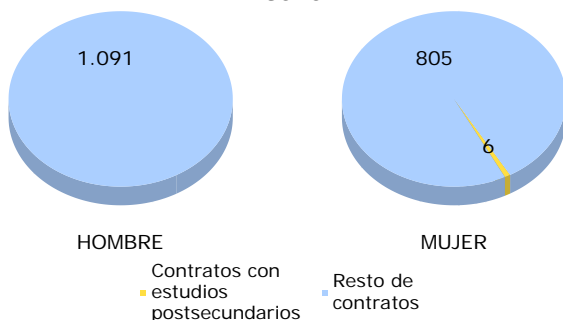
*Pertenece al gran grupo de ocupación de ARTESANOS Y TRABAJADORES CUALIFICADOS DE LAS INDUSTRIAS MANUFACTURERAS Y LA CONSTRUCCIÓN (EXCEPTO OPERADORES DE INSTALACIONES Y MAQUINARIA)

Contratación

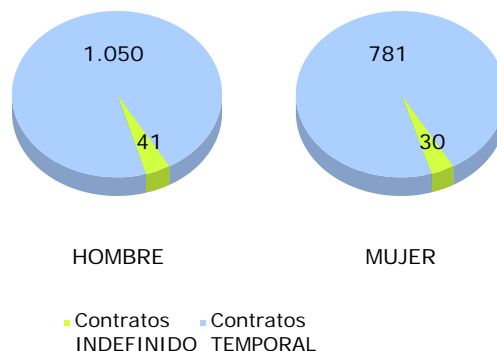
Principales resultados de contratos

Contratos	1.902
Contratos a personas extranjeras	0,74%
Contratos a personas con estudios postsecundarios	0,32%

Proporción de los niveles formativos superiores por sexo

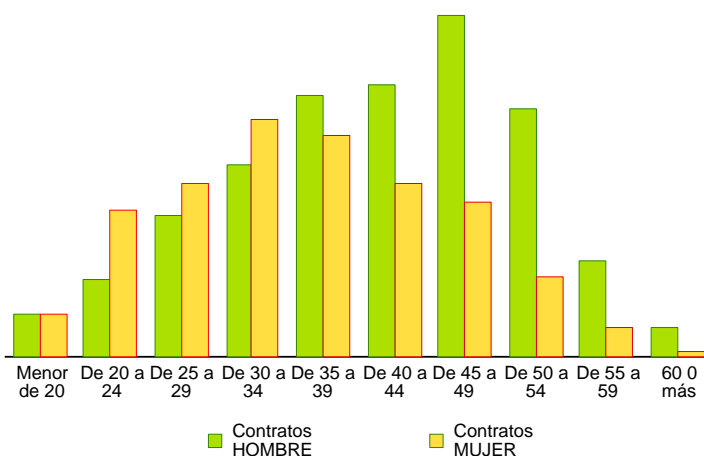


Distribución por sexo y duración del contrato

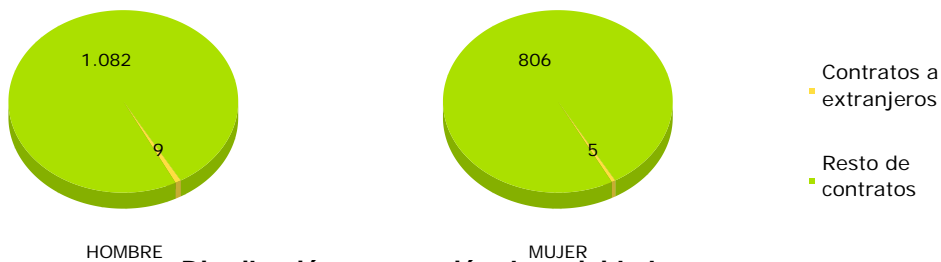


Distribución por sexo y grupos de edad

Grupo de edad	Contratos		Total
	HOMBRE	MUJER	
Menor de 20	27	27	54
De 20 a 24	50	94	144
De 25 a 29	91	111	202
De 30 a 34	124	152	276
De 35 a 39	167	142	309
De 40 a 44	175	112	287
De 45 a 49	219	100	319
De 50 a 54	159	51	210
De 55 a 59	61	18	79
60 o más	18	4	22
Total	1.091	811	1.902



Distribución por sexo y nacionalidad

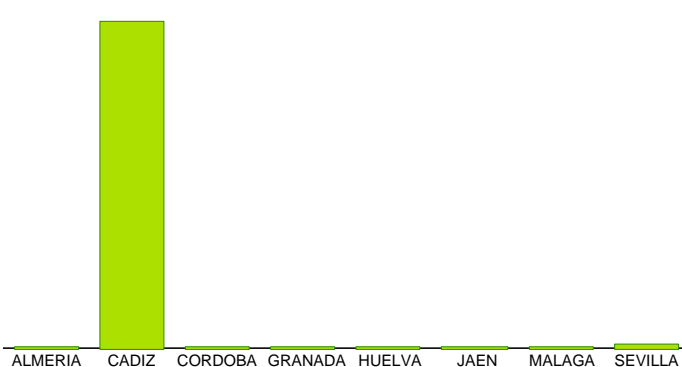


Distribución por sección de actividad

Sección	Contratos	Porcentaje
INDUSTRIA MANUFACTURERA	1.865	98,05%
AGRICULTURA, GANADERÍA, SILVICULTURA Y PESCA	8	0,42%
COMERCIO AL POR MAYOR Y AL POR MENOR; REPARACIÓN DE VEHÍCULOS DE MOTOR Y MOTOCICLETAS	7	0,37%
OTROS SERVICIOS	7	0,37%
CONSTRUCCIÓN	4	0,21%
ADMINISTRACIÓN PÚBLICA Y DEFENSA; SEGURIDAD SOCIAL OBLIGATORIA	4	0,21%
ACTIVIDADES ARTÍSTICAS, RECREATIVAS Y DE ENTRENIMIENTO	3	0,16%
ACTIVIDADES ADMINISTRATIVAS Y SERVICIOS AUXILIARES	2	0,11%
EDUCACIÓN	1	0,05%
ACTIVIDADES SANITARIAS Y DE SERVICIOS SOCIALES	1	0,05%

Distribución por sexo y provincias

Provincia	Contratos		Total
	HOMBRE	MUJER	
ALMERIA	1	1	2
CADIZ	1.059	785	1.844
CORDOBA	2	2	4
GRANADA	0	10	10
HUELVA	14	0	14
JAEN	3	4	7
MALAGA	2	2	4
SEVILLA	10	7	17
Total	1.091	811	1.902



ALMERIA CADIZ CORDOBA GRANADA HUELVA JAEN MALAGA SEVILLA

EMPLEADOS ADMINISTRATIVOS NO CLASIFICADOS BAJO OTROS EPÍGRAFES (agrupación)

Perteneciente al gran grupo de ocupación de EMPLEADOS CONTABLES, ADMINISTRATIVOS Y OTROS EMPLEADOS DE OFICINA

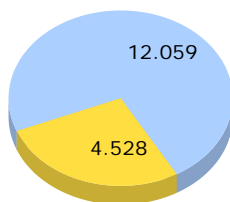
Contratación

Principales resultados de contratos

Contratos	61.950
Contratos a personas extranjeras	5,62%
Contratos a personas con estudios postsecundarios	27,48%

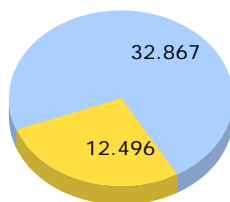
Se agrupan en este caso los resultados de contratación en los grupos primarios de ¿Empleados administrativos no clasificados bajo otros epígrafes¿ con y sin tareas de atención al público.

Proporción de los niveles formativos superiores por sexo



HOMBRE

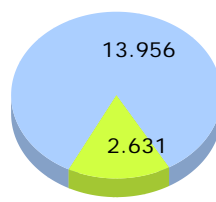
Contratos con estudios postsecundarios



MUJER

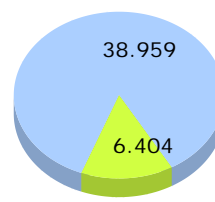
Resto de contratos

Distribución por sexo y duración del contrato



HOMBRE

Contratos INDEFINIDO

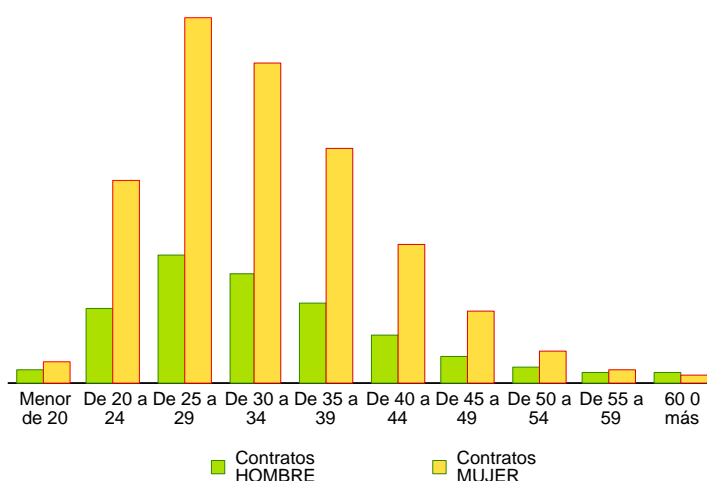


MUJER

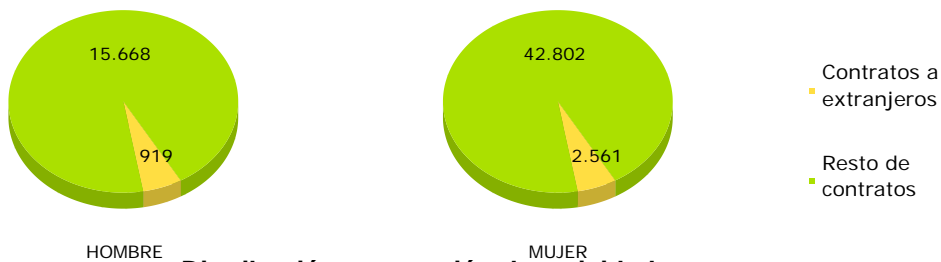
Contratos TEMPORAL

Distribución por sexo y grupos de edad

Grupo de edad	Contratos		Total
	HOMBRE	MUJER	
Menor de 20	437	692	1.129
De 20 a 24	2.353	6.517	8.870
De 25 a 29	4.070	11.723	15.793
De 30 a 34	3.503	10.290	13.793
De 35 a 39	2.581	7.558	10.139
De 40 a 44	1.552	4.488	6.040
De 45 a 49	844	2.300	3.144
De 50 a 54	548	1.054	1.602
De 55 a 59	368	445	813
60 o más	331	296	627
Total	16.587	45.363	61.950



Distribución por sexo y nacionalidad



Distribución por sección de actividad

Sección	Contratos	Porcentaje
COMERCIO AL POR MAYOR Y AL POR MENOR; REPARACIÓN DE VEHÍCULOS DE MOTOR Y MOTOCICLETAS	8.957	14,46%
ACTIVIDADES PROFESIONALES, CIENTÍFICAS Y TÉCNICAS	8.299	13,40%
ACTIVIDADES ADMINISTRATIVAS Y SERVICIOS AUXILIARES	8.072	13,03%
CONSTRUCCIÓN	6.318	10,20%
INDUSTRIA MANUFACTURERA	4.374	7,06%
EDUCACIÓN	4.011	6,47%
TRANSPORTE Y ALMACENAMIENTO	3.561	5,75%
ACTIVIDADES SANITARIAS Y DE SERVICIOS SOCIALES	3.391	5,47%
ADMINISTRACIÓN PÚBLICA Y DEFENSA; SEGURIDAD SOCIAL OBLIGATORIA	3.372	5,44%
OTROS SERVICIOS	2.102	3,39%
INFORMACIÓN Y COMUNICACIONES	2.049	3,31%
ACTIVIDADES FINANCIERAS Y DE SEGUROS	2.029	3,28%
ACTIVIDADES INMOBILIARIAS	1.562	2,52%
HOSTELERÍA	1.237	2,00%
ACTIVIDADES ARTÍSTICAS, RECREATIVAS Y DE ENTRENAMIENTO	1.146	1,85%
AGRICULTURA, GANADERÍA, SILVICULTURA Y PESCA	902	1,46%
SUMINISTRO DE AGUA, ACTIVIDADES DE SANEAMIENTO, GESTIÓN DE RESIDUOS Y DESCONTAMINACIÓN	347	0,56%
INDUSTRIAS EXTRACTIVAS	79	0,13%
SUMINISTRO DE ENERGÍA ELÉCTRICA, GAS, VAPOR Y AIRE ACONDICIONADO	71	0,11%
ACTIVIDADES DE LOS HOGARES COMO EMPLEADORES DE PERSONAL DOMÉSTICO; ACTIVIDADES DE LOS HOGARES COMO PRODUCTORES DE BIENES Y SERVICIOS PARA USO PROPIO	50	0,08%
ACTIVIDADES DE ORGANIZACIONES Y ORGANISMOS EXTRATERRITORIALES	21	0,03%

Distribución por sexo y provincias

Provincia	Contratos		
	HOMBRE	MUJER	Total
ALMERIA	1.257	3.422	4.679
CADIZ	2.546	6.170	8.716
CORDOBA	1.387	4.116	5.503
GRANADA	1.549	4.038	5.587
HUELVA	849	2.455	3.304
JAEN	1.081	2.536	3.617
MALAGA	3.519	9.982	13.501
SEVILLA	4.399	12.644	17.043
Total	16.587	45.363	61.950

