

Resumen de resultados: ANDALUCIA

Contratos

En este trimestre, se han registrado en Andalucía un total de 8.363 contratos en el sector cultural. De este modo, se ha dado un descenso con respecto al mismo trimestre del año anterior del -23,23%.

Fueron contratos de carácter temporal el 96,86%. No obstante, se registraron en nuestra Comunidad Autónoma 263 contratos indefinidos.

Del total de contratos formalizados en Andalucía en este trimestre, el 1,02% se dieron en este sector.

Demanda de Empleo

** Se hace una estimación de la situación en el trimestre mediante la media de demandantes de empleo registrados al final de cada mes*

Asciende a 40.034 personas el número medio de demandantes de empleo en el sector en este trimestre.

Con respecto al mismo trimestre del año anterior, se ha producido un aumento del 14,51% en la demanda de empleo.

Con estas cifras, se calcula que el 2,61% de los demandantes de empleo andaluces se encuadran dentro del sector.

De estos demandantes de empleo del sector cultural, un total de 31.746 estaban en situación de paro en este trimestre.

Oferta de Empleo

Desde el inicio del trimestre, se han llegado a ofertar hasta 82 puestos para empleos del ámbito cultural.

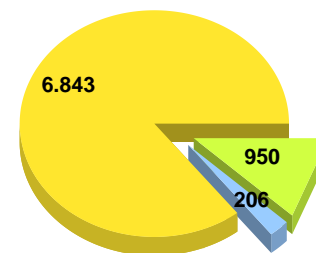
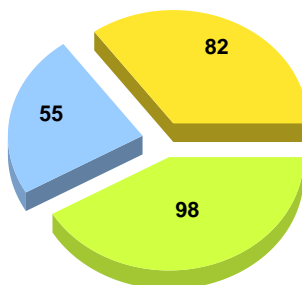
Esto ha supuesto un descenso con respecto al mismo periodo del año anterior del -24,77%.



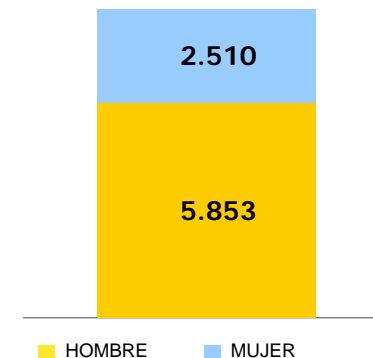
Andalucía. Contratación Registrada y variación sobre mismo trimestre año anterior

Provincia	Contratos	%	Variación
ALMERIA	295	3,53%	-30,09%
CADIZ	653	7,81%	-15,52%
CORDOBA	811	9,70%	-23,27%
GRANADA	1.423	17,02%	-17,27%
HUELVA	157	1,88%	-31,14%
JAEN	511	6,11%	-15,82%
MALAGA	1.099	13,14%	-21,56%
SEVILLA	3.414	40,82%	-27,13%
Total	8.363	100,00%	-23,23%

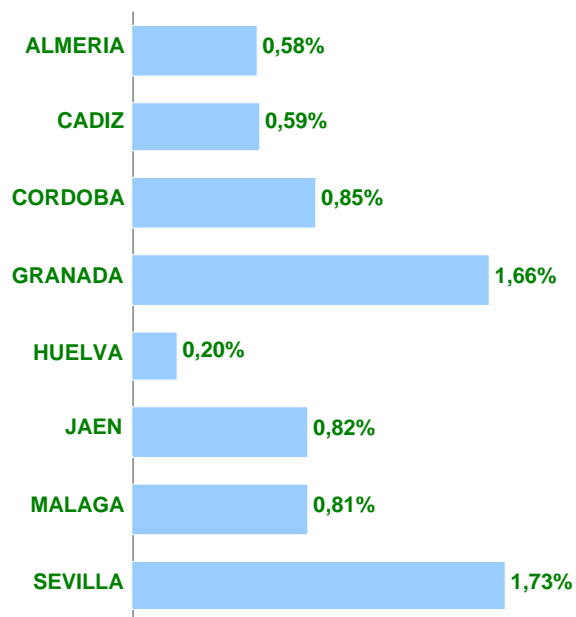
Distribución de los contratos en el sector por duración



Distribución de la contratación por género



Porcentaje de la contratación del sector en el total



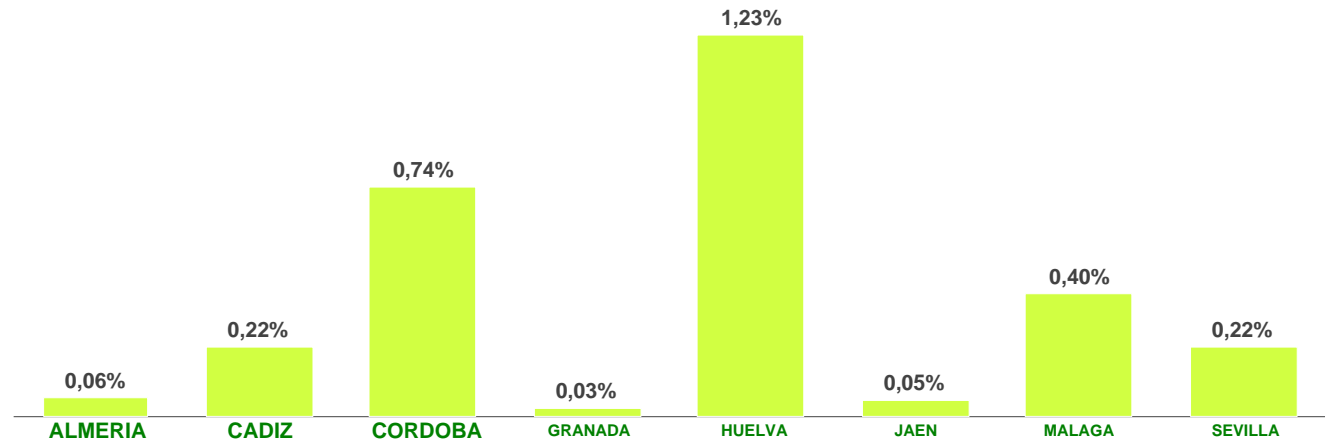
Ocupaciones culturales con más contratos

Ocupación	Contratos
COMPOSITORES, MÚSICOS Y CANTANTES	2.608
TÉCNICOS DE GRABACIÓN AUDIOVISUAL	1.370
ACTORES	1.064
OTROS TÉCNICOS Y PROFESIONALES DE APOYO DE ACTIVIDADES CULTURALES Y ARTÍSTICAS	674
COREÓGRAFOS Y BAILARINES	399
ARTISTAS CREATIVOS E INTERPRETATIVOS NO CLASIFICADOS BAJO OTROS EPÍGRAFES	367
PERIODISTAS	236
EMPLEADOS DE BIBLIOTECAS Y ARCHIVOS	193
DIRECTORES DE CINE, DE TEATRO Y AFINES	176
LOCUTORES DE RADIO, TELEVISIÓN Y OTROS PRESENTADORES	172

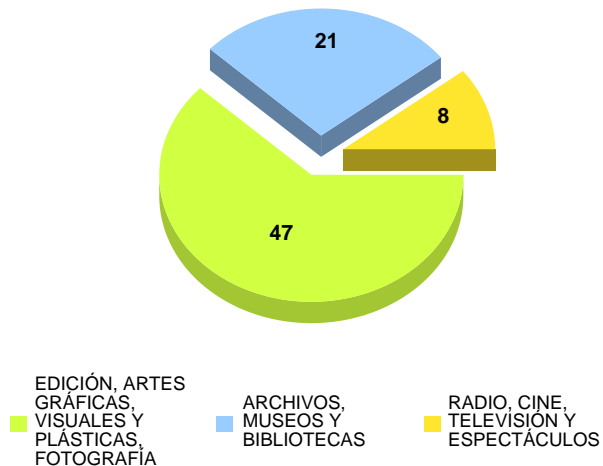
Andalucía. Altas de puestos ofrecidos para la gestión y variación sobre mismo trimestre año anterior

Provincia	Altas de puestos	%	Variación
ALMERIA	1	1,22%	-80,00%
CADIZ	5	6,10%	-70,59%
CORDOBA	35	42,68%	59,09%
GRANADA	1	1,22%	-87,50%
HUELVA	16	19,51%	700,00%
JAEN	4	4,88%	
MALAGA	6	7,32%	-81,25%
SEVILLA	14	17,07%	-39,13%
Total	82	100,00%	-24,77%

Porcentaje de la oferta de empleo del sector en el total



Distribución en el sector de la Oferta



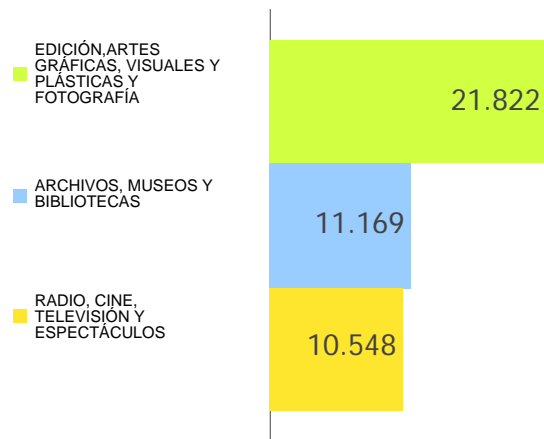
Ocupaciones culturales más contratadas	Altas de puestos
ARTISTAS DE ARTES PLÁSTICAS Y VISUALES	25
TÉCNICOS EN GALERÍAS DE ARTE, MUSEOS Y BIBLIOTECAS	14
CODIFICADORES Y CORRECTORES DE IMPRENTA	7
PROFESORES DE ENSEÑANZA NO REGLADA DE MÚSICA Y DANZA	6
TÉCNICOS DE GRABACIÓN AUDIOVISUAL	6
DISEÑADORES GRÁFICOS Y MULTIMEDIA	6
EMPLEADOS DE BIBLIOTECAS Y ARCHIVOS	5
TRABAJADORES DE PROCESOS DE ENCUADERNACIÓN	3
TRABAJADORES DE PROCESOS DE IMPRESIÓN	2
ARCHIVISTAS Y CONSERVADORES DE MUSEOS	2
PERIODISTAS	2

Andalucía. Demanda de empleo* y variación sobre mismo trimestre año anterior

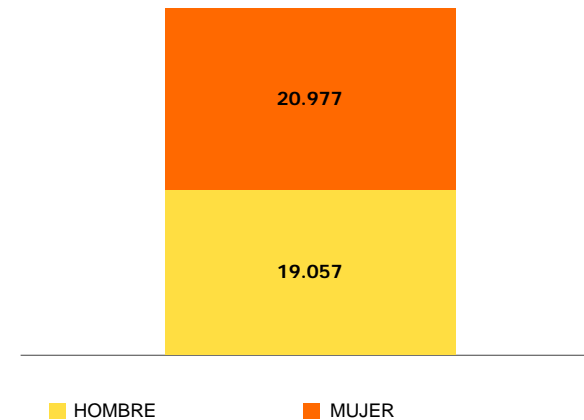
*Media mensual del trimestre

Provincia	Media de Demandantes	Media de Paro	Var. Demandantes	Var. Paro
ALMERIA	1.828	1.479	17,06%	19,98%
CADIZ	5.518	4.538	13,65%	18,93%
CORDOBA	5.933	4.404	10,83%	16,85%
GRANADA	4.442	3.534	12,16%	16,23%
HUELVA	1.896	1.497	20,15%	26,08%
JAEN	2.290	1.571	15,35%	22,22%
MALAGA	6.793	5.648	17,89%	22,53%
SEVILLA	11.334	9.075	14,42%	21,15%
Total	40.034	31.746	14,51%	20,11%

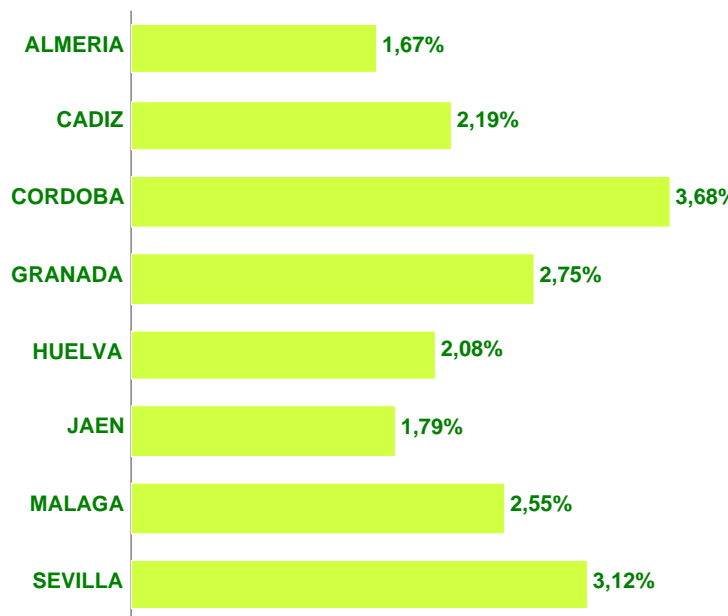
Demanda de empleo* en cada subsector



Distribución de la demanda de empleo por género



Porcentaje de demandantes de empleo del sector en el total de la demanda



* Resultados no comparables con los obtenidos antes de 2011. Una misma persona puede pertenecer a más de un grupo.

Ocupaciones culturales más demandadas	Media de Demandantes*
DISEÑADORES GRÁFICOS Y MULTIMEDIA	6.302
EMPLEADOS DE BIBLIOTECAS Y ARCHIVOS	5.977
TÉCNICOS EN GALERÍAS DE ARTE, MUSEOS Y BIBLIOTECAS	5.306
TÉCNICOS DE GRABACIÓN AUDIOVISUAL	4.578
ARTISTAS DE ARTES PLÁSTICAS Y VISUALES	4.065
FOTÓGRAFOS	2.949
PERIODISTAS	2.911
TRABAJADORES DE PROCESOS DE IMPRESIÓN	2.670
ROTULISTAS, GRABADORES DE VIDRIO, PINTORES DECORATIVOS DE ARTÍCULOS DIVERSOS	2.619
BIBLIOTECARIOS, DOCUMENTALISTAS Y AFINES	1.907

Resumen de resultados: ALMERIA

Contratos

En este trimestre, se han registrado un total de 295 contratos en el sector cultural en esta provincia. De este modo, se ha dado un descenso con respecto al mismo trimestre del año anterior del -30,09%.

De estos contratos, fueron de carácter temporal el 94,58%. No obstante, se registraron en esta provincia 16 contratos indefinidos.

Del total de contratos formalizados en este trimestre, el 0,58% se dieron en este sector.

Demanda de Empleo

** Se hace una estimación de la situación en el trimestre mediante la media de demandantes de empleo registrados al final de cada mes*

Asciende a 1.828 personas el número medio de demandantes de empleo en el sector en este trimestre.

Con respecto al mismo trimestre del año anterior, se ha producido un aumento de la demanda de empleo del 17,06%.

De este modo, podemos decir que el 1,67% de los demandantes de empleo de la provincia se encuadran en este sector.

En media, se calcula que 1.479 de estos demandantes de empleo de la provincia estaban en situación de paro.

Oferta de Empleo

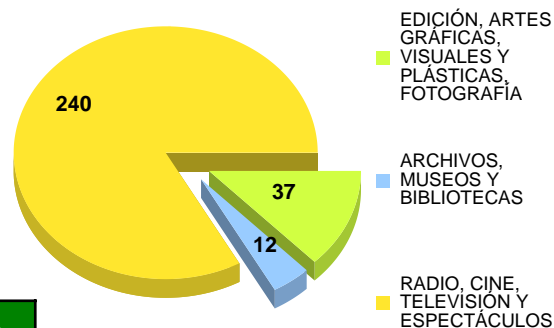
Se han ofertado un total de 1 puestos en empleo relacionados con la actividad cultural en esta provincia.

Con respecto al mismo periodo del año anterior, ha supuesto un descenso del -80,00%.

ALMERIA. Contratación registrada

Contratos	295
Variación	-30,09%
Porcentaje de los contratos del sector en la provincia	0,58%
Peso de la provincia en el sector cultural andaluz	3,53%

Distribución de la contratación en el sector



Sexo	Contratos	%	Variación
HOMBRE	205	69,49%	-28,82%
MUJER	90	30,51%	-32,84%
Total	295	100,00%	-30,09%

Duración	Contratos	%	Variación
INDEFINIDO	16	5,42%	-40,74%
TEMPORAL	279	94,58%	-29,37%
Total	295	100,00%	-30,09%

Municipios con más contrataciones	Contratos	Variación
ALMERIA	91	-49,72%
VIATOR	83	80,43%
HUERCAL DE ALMERIA	23	-47,73%
ABRUCENA	20	33,33%
ROQUETAS DE MAR	14	-63,16%
EJIDO, EL	10	-68,75%
VERA	7	0,00%
TABERNAS	7	-46,15%
VICAR	7	16,67%
ZURGENA	6	

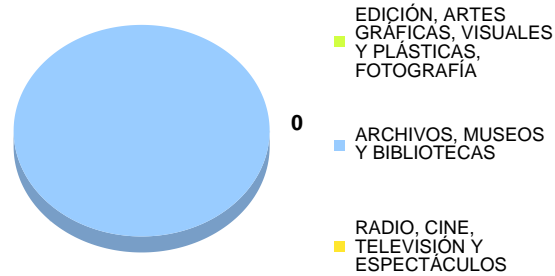
Ocupaciones culturales más contratadas	Contratos
COMPOSITORES, MÚSICOS Y CANTANTES	170
PROFESIONALES DE ESPECTÁCULOS TAURINOS	21
ACTORES	11
OTROS TÉCNICOS Y PROFESIONALES DE APOYO DE ACTIVIDADES CULTURALES Y ARTÍSTICAS	11
COREÓGRAFOS Y BAILARINES	10
FOTÓGRAFOS	8
EMPLEADOS DE BIBLIOTECAS Y ARCHIVOS	7
PERIODISTAS	6
TRABAJADORES DE PROCESOS DE IMPRESIÓN	5
DISEÑADORES GRÁFICOS Y MULTIMEDIA	5
LOCUTORES DE RADIO, TELEVISIÓN Y OTROS PRESENTADORES	5
TÉCNICOS DE GRABACIÓN AUDIOVISUAL	5
ARTISTAS CREATIVOS E INTERPRETATIVOS NO CLASIFICADOS BAJO OTROS EPÍGRAFES	5

ALMERIA. Altas de puestos ofrecidos para la gestión

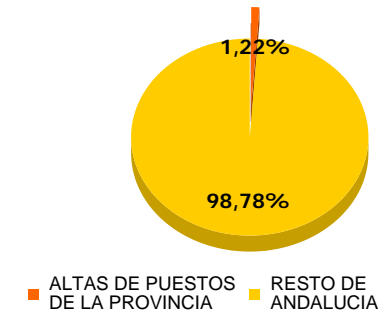
Altas de puestos ofertados	1
Variación	-80,00%
Peso de la oferta cultural en la provincia	0,06%

Municipios con más ofertas	Altas de puestos	Variación
ALCOLEA	1	

Distribución de la oferta en el sector



Peso de la provincia en la oferta del sector



Ocupaciones culturales más ofertadas

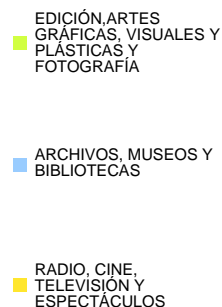
Ocupación	Altas de puestos
EMPLEADOS DE BIBLIOTECAS Y ARCHIVOS	1

ALMERIA. Demanda de empleo*

*Media mensual del trimestre

Media de Demandantes	1.828
Media de Paro	1.479
Porcentaje de los demandantes del sector en la provincia	1,67%
Porcentaje de demandantes de la provincia en el sector cultural andaluz	4,57%
Var. Demandantes	17,06%
Var. Paro	19,98%

Demanda de empleo* en cada subsector



Sexo	Media de Demandantes	%	Variación
HOMBRE	966	52,85%	20,10%
MUJER	862	47,15%	13,83%
Total	1.828	100,00%	17,06%

Duración	Media de Demandantes	%	Variación
Menos o igual a 3 meses	460	25,15%	4,15%
De 3 a 6 meses	341	18,68%	23,82%
De 6 a 9 meses	233	12,75%	26,63%
De 9 a 12 meses	136	7,42%	27,19%
Más de 12 meses	658	36,00%	18,84%
Total	1.828	100,00%	17,06%

Municipios con más demandantes	Media de Demandantes	Variación
ALMERIA	835	13,25%
ROQUETAS DE MAR	183	19,57%
EJIDO, EL	155	29,89%
HUERCAL DE ALMERIA	64	33,33%
TABERNAS	48	16,00%
HUERCAL-OVERA	43	11,30%
NIJAR	40	17,65%
ADRA	36	-3,60%
VICAR	31	61,40%
BERJA	28	38,33%

* Resultados no comparables con los obtenidos antes de 2011. Una misma persona puede pertenecer a más de un grupo.

Ocupaciones culturales más demandadas	Media de Demandantes*
DISEÑADORES GRÁFICOS Y MULTIMEDIA	164
EMPLEADOS DE BIBLIOTECAS Y ARCHIVOS	113
TÉCNICOS DE GRABACIÓN AUDIOVISUAL	112
TÉCNICOS EN GALERÍAS DE ARTE, MUSEOS Y BIBLIOTECAS	93
FOTÓGRAFOS	89
ARTISTAS DE ARTES PLÁSTICAS Y VISUALES	75
PERIODISTAS	69
LOCUTORES DE RADIO, TELEVISIÓN Y OTROS PRESENTADORES	59
TRABAJADORES DE PROCESOS DE IMPRESIÓN	56
ROTULISTAS, GRABADORES DE VIDRIO, PINTORES DECORATIVOS DE ARTÍCULOS DIVERSOS	48

Resumen de resultados: CADIZ

Contratos

En este trimestre, se han registrado un total de 653 contratos en el sector cultural en esta provincia. De este modo, se ha dado un descenso con respecto al mismo trimestre del año anterior del -15,52%.

De estos contratos, fueron de carácter temporal el 97,40%. No obstante, se registraron en esta provincia 17 contratos indefinidos.

Del total de contratos formalizados en este trimestre, el 0,59% se dieron en este sector.

Demanda de Empleo

** Se hace una estimación de la situación en el trimestre mediante la media de demandantes de empleo registrados al final de cada mes*

Asciende a 5.518 personas el número medio de demandantes de empleo en el sector en este trimestre.

Con respecto al mismo trimestre del año anterior, se ha producido un aumento de la demanda de empleo del 13,65%.

De este modo, podemos decir que el 2,19% de los demandantes de empleo de la provincia se encuadran en este sector.

En media, se calcula que 4.538 de estos demandantes de empleo de la provincia estaban en situación de paro.

Oferta de Empleo

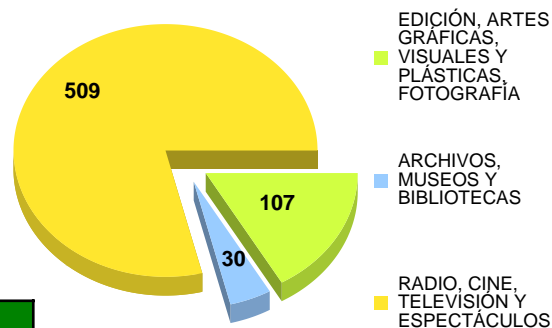
Se han ofertado un total de 5 puestos en empleo relacionados con la actividad cultural en esta provincia.

Con respecto al mismo periodo del año anterior, ha supuesto un descenso del -70,59%.

CADIZ. Contratación registrada

Contratos	653
Variación	-15,52%
Porcentaje de los contratos del sector en la provincia	0,59%
Peso de la provincia en el sector cultural andaluz	7,81%

Distribución de la contratación en el sector



Sexo	Contratos	%	Variación
HOMBRE	510	78,10%	-7,61%
MUJER	143	21,90%	-35,29%
Total	653	100,00%	-15,52%

Duración	Contratos	%	Variación
INDEFINIDO	17	2,60%	-71,67%
TEMPORAL	636	97,40%	-10,80%
Total	653	100,00%	-15,52%

Municipios con más contrataciones	Contratos	Variación
JEREZ DE LA FRONTERA	145	-47,08%
ALGECIRAS	137	234,15%
CADIZ	107	-20,15%
SAN FERNANDO	48	71,43%
ROTA	41	95,24%
PUERTO REAL	35	-23,91%
PUERTO DE SANTA MARIA, EL	33	-42,11%
CHICLANA DE LA FRONTERA	23	-68,49%
SANLUCAR DE BARRAMEDA	22	22,22%
SAN ROQUE	12	33,33%

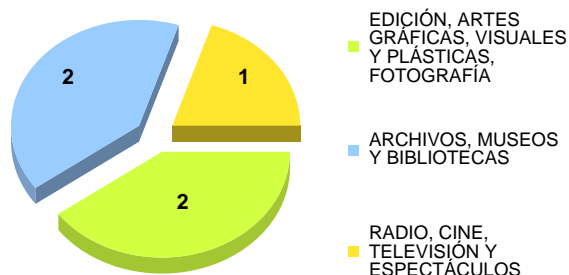
Ocupaciones culturales más contratadas	Contratos
COMPOSITORES, MÚSICOS Y CANTANTES	144
TÉCNICOS DE GRABACIÓN AUDIOVISUAL	123
ACTORES	84
ARTISTAS CREATIVOS E INTERPRETATIVOS NO CLASIFICADOS BAJO OTROS EPÍGRAFES	73
PROFESIONALES DE ESPECTÁCULOS TAURINOS	45
TRABAJADORES DE PROCESOS DE IMPRESIÓN	34
OTROS TÉCNICOS Y PROFESIONALES DE APOYO DE ACTIVIDADES CULTURALES Y ARTÍSTICAS	29
ROTULISTAS, GRABADORES DE VIDRIO, PINTORES DECORATIVOS DE ARTÍCULOS DIVERSOS	23
EMPLEADOS DE BIBLIOTECAS Y ARCHIVOS	18
FOTÓGRAFOS	13

CADIZ. Altas de puestos ofrecidos para la gestión

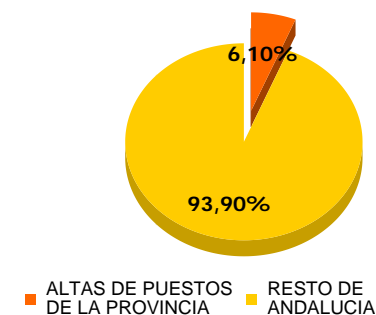
Altas de puestos ofertados	5
Variación	-70,59%
Peso de la oferta cultural en la provincia	0,22%

Municipios con más ofertas	Altas de puestos	Variación
CADIZ	3	200,00%
PUERTO DE SANTA MARIA, EL	1	
CHICLANA DE LA FRONTERA	1	

Distribución de la oferta en el sector



Peso de la provincia en la oferta del sector



Ocupaciones culturales más ofertadas

Ocupación	Altas de puestos
EMPLEADOS DE BIBLIOTECAS Y ARCHIVOS	2
ESCRITORES	1
COREÓGRAFOS Y BAILARINES	1
DISEÑADORES GRÁFICOS Y MULTIMEDIA	1

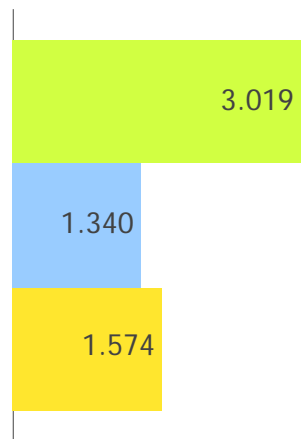
CADIZ. Demanda de empleo*

*Media mensual del trimestre

Media de Demandantes	5.518
Media de Paro	4.538
Porcentaje de los demandantes del sector en la provincia	2,19%
Porcentaje de demandantes de la provincia en el sector cultural andaluz	13,78%
Var. Demandantes	13,65%
Var. Paro	18,93%

Demanda de empleo* en cada subsector

- EDICIÓN,ARTES GRÁFICAS, VISUALES Y PLÁSTICAS Y FOTOGRAFÍA
- ARCHIVOS, MUSEOS Y BIBLIOTECAS
- RADIO, CINE, TELEVISIÓN Y ESPECTÁCULOS



Sexo	Media de Demandantes	%	Variación
HOMBRE	2.704	49,01%	15,03%
MUJER	2.814	50,99%	12,35%
Total	5.518	100,00%	13,65%

Duración	Media de Demandantes	%	Variación
Menos o igual a 3 meses	1.424	25,81%	18,07%
De 3 a 6 meses	830	15,04%	2,01%
De 6 a 9 meses	671	12,17%	20,45%
De 9 a 12 meses	447	8,11%	15,59%
Más de 12 meses	2.145	38,88%	13,43%
Total	5.518	100,00%	13,65%

Municipios con más demandantes	Media de Demandantes	Variación
JEREZ DE LA FRONTERA	1.217	14,24%
CADIZ	919	6,29%
SAN FERNANDO	446	14,67%
ALGECIRAS	353	12,90%
PUERTO DE SANTA MARIA, EL	331	17,10%
CHICLANA DE LA FRONTERA	321	21,13%
SANLUCAR DE BARRAMEDA	233	15,70%
PUERTO REAL	220	13,77%
ARCOS DE LA FRONTERA	192	10,11%
LINEA DE LA CONCEPCION, LA	172	17,01%

* Resultados no comparables con los obtenidos antes de 2011. Una misma persona puede pertenecer a más de un grupo.

Ocupaciones culturales más demandadas	Media de Demandantes*
DISEÑADORES GRÁFICOS Y MULTIMEDIA	412
TÉCNICOS EN GALERÍAS DE ARTE, MUSEOS Y BIBLIOTECAS	354
TÉCNICOS DE GRABACIÓN AUDIOVISUAL	324
EMPLEADOS DE BIBLIOTECAS Y ARCHIVOS	319
ARTISTAS DE ARTES PLÁSTICAS Y VISUALES	313
FOTÓGRAFOS	237
PERIODISTAS	202
TRABAJADORES DE PROCESOS DE IMPRESIÓN	172
ROTULISTAS, GRABADORES DE VIDRIO, PINTORES DECORATIVOS DE ARTÍCULOS DIVERSOS	155
COMPOSITORES, MÚSICOS Y CANTANTES	140

Resumen de resultados: CORDOBA

Contratos

En este trimestre, se han registrado un total de 811 contratos en el sector cultural en esta provincia. De este modo, se ha dado un descenso con respecto al mismo trimestre del año anterior del -23,27%.

De estos contratos, fueron de carácter temporal el 97,16%. No obstante, se registraron en esta provincia 23 contratos indefinidos.

Del total de contratos formalizados en este trimestre, el 0,85% se dieron en este sector.

Demanda de Empleo

** Se hace una estimación de la situación en el trimestre mediante la media de demandantes de empleo registrados al final de cada mes*

Asciende a 5.933 personas el número medio de demandantes de empleo en el sector en este trimestre.

Con respecto al mismo trimestre del año anterior, se ha producido un aumento de la demanda de empleo del 10,83%.

De este modo, podemos decir que el 3,68% de los demandantes de empleo de la provincia se encuadran en este sector.

En media, se calcula que 4.404 de estos demandantes de empleo de la provincia estaban en situación de paro.

Oferta de Empleo

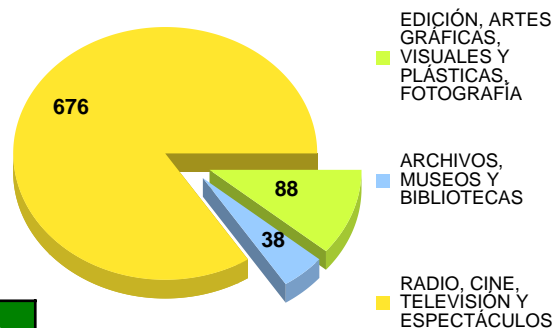
Se han ofertado un total de 35 puestos en empleo relacionados con la actividad cultural en esta provincia.

Con respecto al mismo periodo del año anterior, ha supuesto un aumento del 59,09%.

CORDOBA. Contratación registrada

Contratos	811
Variación	-23,27%
Porcentaje de los contratos del sector en la provincia	0,85%
Peso de la provincia en el sector cultural andaluz	9,70%

Distribución de la contratación en el sector



Sexo	Contratos	%	Variación
HOMBRE	561	69,17%	-18,70%
MUJER	250	30,83%	-31,88%
Total	811	100,00%	-23,27%

Duración	Contratos	%	Variación
INDEFINIDO	23	2,84%	-65,67%
TEMPORAL	788	97,16%	-20,40%
Total	811	100,00%	-23,27%

Municipios con más contrataciones	Contratos	Variación
CORDOBA	487	-28,91%
PUENTE GENIL	98	22,50%
POZOBLANCO	53	-5,36%
VILLAFRANCA DE CORDOBA	45	1400,00%
ESPEJO	16	100,00%
MONTILLA	14	-33,33%
MONTALBAN DE CORDOBA	8	
RAMBLA, LA	8	14,29%
HINOJOSA DEL DUQUE	8	166,67%
LUCENA	6	-88,24%

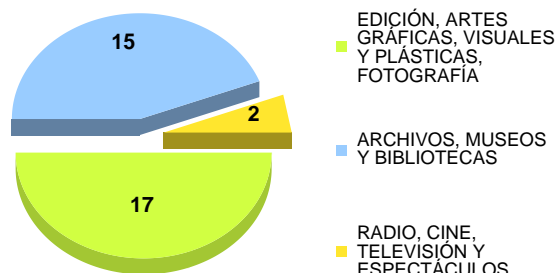
Ocupaciones culturales más contratadas	Contratos
COMPOSITORES, MÚSICOS Y CANTANTES	557
TÉCNICOS DE GRABACIÓN AUDIOVISUAL	44
EMPLEADOS DE BIBLIOTECAS Y ARCHIVOS	28
OTROS TÉCNICOS Y PROFESIONALES DE APOYO DE ACTIVIDADES CULTURALES Y ARTÍSTICAS	28
TRABAJADORES DE PROCESOS DE IMPRESIÓN	27
ACTORES	24
ROTULISTAS, GRABADORES DE VIDRIO, PINTORES DECORATIVOS DE ARTÍCULOS DIVERSOS	14
OPERADORES DE LABORATORIOS FOTOGRÁFICOS Y AFINES	10
LOCUTORES DE RADIO, TELEVISIÓN Y OTROS PRESENTADORES	9
PERIODISTAS	9

CORDOBA. Altas de puestos ofrecidos para la gestión

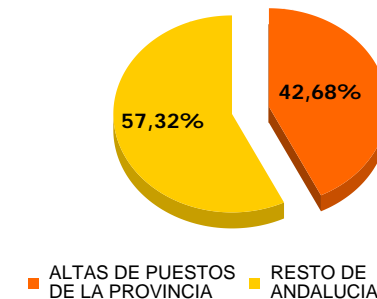
Altas de puestos ofertados	35
Variación	59,09%
Peso de la oferta cultural en la provincia	0,74%

Municipios con más ofertas	Altas de puestos	Variación
PUENTE GENIL	22	340,00%
CORDOBA	6	-33,33%
VILLANUEVA DE CORDOBA	2	
BAENA	1	
MONTILLA	1	
FUENTE PALMERA	1	
POZOBLANCO	1	0,00%
PALMA DEL RIO	1	

Distribución de la oferta en el sector



Peso de la provincia en la oferta del sector



Ocupaciones culturales más ofertadas

Ocupación	Altas de puestos
ARTISTAS DE ARTES PLÁSTICAS Y VISUALES	14
TÉCNICOS EN GALERÍAS DE ARTE, MUSEOS Y BIBLIOTECAS	13
TÉCNICOS DE GRABACIÓN AUDIOVISUAL	2
ARCHIVISTAS Y CONSERVADORES DE MUSEOS	2
CODIFICADORES Y CORRECTORES DE IMPRENTA	1
DISEÑADORES GRÁFICOS Y MULTIMEDIA	1
PROFESORES DE ENSEÑANZA NO REGLADA DE MÚSICA Y DANZA	1
TRABAJADORES DE PROCESOS DE ENCUADERNACIÓN	1

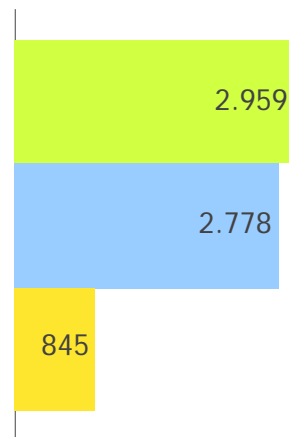
CORDOBA. Demanda de empleo*

*Media mensual del trimestre

Media de Demandantes	5.933
Media de Paro	4.404
Porcentaje de los demandantes del sector en la provincia	3,68%
Porcentaje de demandantes de la provincia en el sector cultural andaluz	14,82%
Var. Demandantes	10,83%
Var. Paro	16,85%

Demanda de empleo* en cada subsector

- EDICIÓN,ARTES GRÁFICAS, VISUALES Y PLÁSTICAS Y FOTOGRAFÍA
- ARCHIVOS, MUSEOS Y BIBLIOTECAS
- RADIO, CINE, TELEVISIÓN Y ESPECTÁCULOS



Sexo	Media de Demandantes	%	Variación
HOMBRE	2.258	38,06%	12,64%
MUJER	3.675	61,94%	9,75%
Total	5.933	100,00%	10,83%

Duración	Media de Demandantes	%	Variación
Menos o igual a 3 meses	1.541	25,98%	3,70%
De 3 a 6 meses	1.121	18,89%	18,21%
De 6 a 9 meses	593	10,00%	8,08%
De 9 a 12 meses	443	7,47%	15,57%
Más de 12 meses	2.234	37,66%	12,49%
Total	5.933	100,00%	10,83%

Municipios con más demandantes	Media de Demandantes	Variación
CORDOBA	3.345	7,61%
RAMBLA, LA	270	0,50%
PUENTE GENIL	200	19,09%
LUCENA	154	-6,29%
MONTILLA	146	6,83%
PEÑARROYA-PUEBLONUEVO	128	27,24%
CABRA	112	34,80%
RUTE	94	25,78%
PALMA DEL RIO	91	19,21%
POZOBLANCO	85	4,49%

* Resultados no comparables con los obtenidos antes de 2011. Una misma persona puede pertenecer a más de un grupo.

Ocupaciones culturales más demandadas	Media de Demandantes*
EMPLEADOS DE BIBLIOTECAS Y ARCHIVOS	914
TÉCNICOS EN GALERÍAS DE ARTE, MUSEOS Y BIBLIOTECAS	535
DISEÑADORES GRÁFICOS Y MULTIMEDIA	371
ARTISTAS DE ARTES PLÁSTICAS Y VISUALES	309
ROTULISTAS, GRABADORES DE VIDRIO, PINTORES DECORATIVOS DE ARTÍCULOS DIVERSOS	253
TÉCNICOS DE GRABACIÓN AUDIOVISUAL	214
TRABAJADORES DE PROCESOS DE PREIMPRESIÓN	193
BIBLIOTECARIOS, DOCUMENTALISTAS Y AFINES	169
TRABAJADORES DE PROCESOS DE IMPRESIÓN	168
ARCHIVISTAS Y CONSERVADORES DE MUSEOS	147

Resumen de resultados: GRANADA

Contratos

En este trimestre, se han registrado un total de 1.423 contratos en el sector cultural en esta provincia. De este modo, se ha dado un descenso con respecto al mismo trimestre del año anterior del -17,27%.

De estos contratos, fueron de carácter temporal el 98,10%. No obstante, se registraron en esta provincia 27 contratos indefinidos.

Del total de contratos formalizados en este trimestre, el 1,66% se dieron en este sector.

Demanda de Empleo

** Se hace una estimación de la situación en el trimestre mediante la media de demandantes de empleo registrados al final de cada mes*

Asciende a 4.442 personas el número medio de demandantes de empleo en el sector en este trimestre.

Con respecto al mismo trimestre del año anterior, se ha producido un aumento de la demanda de empleo del 12,16%.

De este modo, podemos decir que el 2,75% de los demandantes de empleo de la provincia se encuadran en este sector.

En media, se calcula que 3.534 de estos demandantes de empleo de la provincia estaban en situación de paro.

Oferta de Empleo

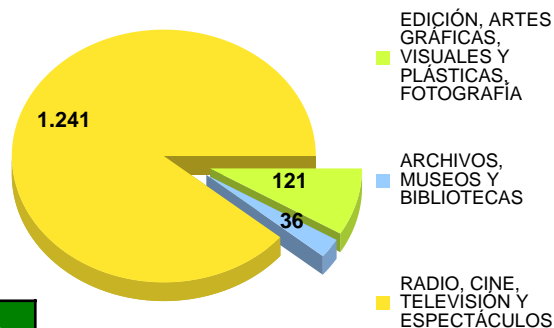
Se han ofertado un total de 1 puestos en empleo relacionados con la actividad cultural en esta provincia.

Con respecto al mismo periodo del año anterior, ha supuesto un descenso del -87,50%.

GRANADA. Contratación registrada

Contratos	1.423
Variación	-17,27%
Porcentaje de los contratos del sector en la provincia	1,66%
Peso de la provincia en el sector cultural andaluz	17,02%

Distribución de la contratación en el sector



Sexo	Contratos	%	Variación
HOMBRE	1.009	70,91%	-16,68%
MUJER	414	29,09%	-18,66%
Total	1.423	100,00%	-17,27%

Duración	Contratos	%	Variación
INDEFINIDO	27	1,90%	-65,82%
TEMPORAL	1.396	98,10%	-14,93%
Total	1.423	100,00%	-17,27%

Municipios con más contrataciones	Contratos	Variación
GRANADA	838	-12,53%
BAZA	73	231,82%
GUADIX	61	32,61%
VEGAS DEL GENIL	55	44,74%
PINOS PUENTE	42	-6,67%
HUETOR VEGA	34	-44,26%
PELIGROS	27	-12,90%
VENTAS DE HUELMA	27	
SANTA FE	26	116,67%
GABIAS, LAS	21	10,53%

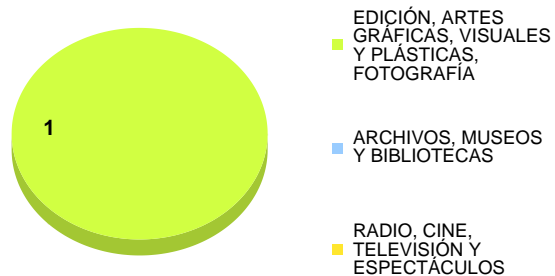
Ocupaciones culturales más contratadas	Contratos
COMPOSITORES, MÚSICOS Y CANTANTES	494
TÉCNICOS DE GRABACIÓN AUDIOVISUAL	295
ACTORES	198
OTROS TÉCNICOS Y PROFESIONALES DE APOYO DE ACTIVIDADES CULTURALES Y ARTÍSTICAS	116
ARTISTAS CREATIVOS E INTERPRETATIVOS NO CLASIFICADOS BAJO OTROS EPÍGRAFES	54
COREÓGRAFOS Y BAILARINES	46
LOCUTORES DE RADIO, TELEVISIÓN Y OTROS PRESENTADORES	33
PERIODISTAS	33
EMPLEADOS DE BIBLIOTECAS Y ARCHIVOS	23
PROFESORES DE ENSEÑANZA NO REGLADA DE MÚSICA Y DANZA	21

GRANADA. Altas de puestos ofrecidos para la gestión

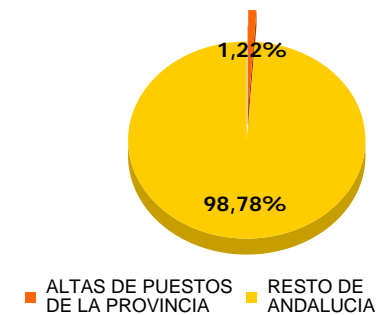
Altas de puestos ofertados	1
Variación	-87,50%
Peso de la oferta cultural en la provincia	0,03%

Municipios con más ofertas	Altas de puestos	Variación
ALBOLOTE	1	

Distribución de la oferta en el sector



Peso de la provincia en la oferta del sector



Ocupaciones culturales más ofertadas

ROTULISTAS, GRABADORES DE VIDRIO, PINTORES DECORATIVOS DE ARTÍCULOS DIVERSOS

Altas de puestos

1

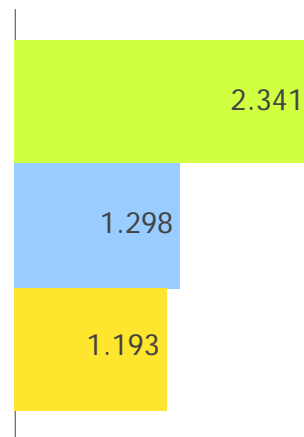
GRANADA. Demanda de empleo*

*Media mensual del trimestre

Media de Demandantes	4.442
Media de Paro	3.534
Porcentaje de los demandantes del sector en la provincia	2,75%
Porcentaje de demandantes de la provincia en el sector cultural andaluz	11,10%
Var. Demandantes	12,16%
Var. Paro	16,23%

Demanda de empleo* en cada subsector

- EDICIÓN, ARTES GRÁFICAS, VISUALES Y PLÁSTICAS Y FOTOGRAFÍA
- ARCHIVOS, MUSEOS Y BIBLIOTECAS
- RADIO, CINE, TELEVISIÓN Y ESPECTÁCULOS



Sexo	Media de Demandantes	%	Variación
HOMBRE	2.185	49,18%	14,30%
MUJER	2.257	50,82%	10,17%
Total	4.442	100,00%	12,16%

Duración	Media de Demandantes	%	Variación
Menos o igual a 3 meses	1.221	27,49%	9,57%
De 3 a 6 meses	780	17,56%	15,90%
De 6 a 9 meses	532	11,98%	18,84%
De 9 a 12 meses	359	8,08%	16,43%
Más de 12 meses	1.550	34,89%	9,39%
Total	4.442	100,00%	12,16%

Municipios con más demandantes	Media de Demandantes	Variación
GRANADA	2.204	7,76%
MOTRIL	168	2,44%
ARMILLA	116	20,76%
MARACENA	105	-4,26%
GABIAS, LAS	91	17,17%
ALMUÑECAR	88	17,26%
ZUBIA, LA	81	13,62%
CHURRIANA DE LA VEGA	81	24,10%
SANTA FE	77	8,92%
ATARFE	76	26,82%

* Resultados no comparables con los obtenidos antes de 2011. Una misma persona puede pertenecer a más de un grupo.

Ocupaciones culturales más demandadas	Media de Demandantes*
DISEÑADORES GRÁFICOS Y MULTIMEDIA	399
EMPLEADOS DE BIBLIOTECAS Y ARCHIVOS	349
TÉCNICOS EN GALERÍAS DE ARTE, MUSEOS Y BIBLIOTECAS	340
TÉCNICOS DE GRABACIÓN AUDIOVISUAL	263
ARTISTAS DE ARTES PLÁSTICAS Y VISUALES	240
FOTÓGRAFOS	200
TRABAJADORES DE PROCESOS DE IMPRESIÓN	135
BIBLIOTECARIOS, DOCUMENTALISTAS Y AFINES	131
ARCHIVISTAS Y CONSERVADORES DE MUSEOS	126
PERIODISTAS	120

Resumen de resultados: HUELVA

Contratos

En este trimestre, se han registrado un total de 157 contratos en el sector cultural en esta provincia. De este modo, se ha dado un descenso con respecto al mismo trimestre del año anterior del -31,14%.

De estos contratos, fueron de carácter temporal el 85,99%. No obstante, se registraron en esta provincia 22 contratos indefinidos.

Del total de contratos formalizados en este trimestre, el 0,20% se dieron en este sector.

Demanda de Empleo

** Se hace una estimación de la situación en el trimestre mediante la media de demandantes de empleo registrados al final de cada mes*

Asciende a 1.896 personas el número medio de demandantes de empleo en el sector en este trimestre.

Con respecto al mismo trimestre del año anterior, se ha producido un aumento de la demanda de empleo del 20,15%.

De este modo, podemos decir que el 2,08% de los demandantes de empleo de la provincia se encuadran en este sector.

En media, se calcula que 1.497 de estos demandantes de empleo de la provincia estaban en situación de paro.

Oferta de Empleo

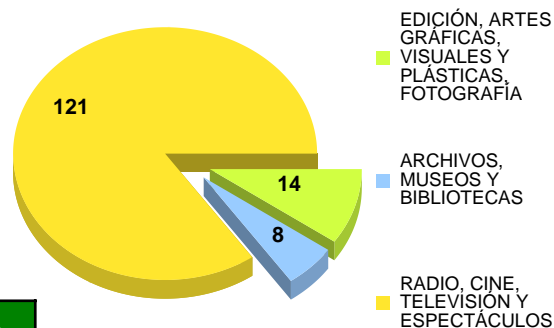
Se han ofertado un total de 16 puestos en empleo relacionados con la actividad cultural en esta provincia.

Con respecto al mismo periodo del año anterior, ha supuesto un aumento del 700,00%.

HUELVA. Contratación registrada

Contratos	157
Variación	-31,14%
Porcentaje de los contratos del sector en la provincia	0,20%
Peso de la provincia en el sector cultural andaluz	1,88%

Distribución de la contratación en el sector



Sexo	Contratos	%	Variación
HOMBRE	109	69,43%	-26,35%
MUJER	48	30,57%	-40,00%
Total	157	100,00%	-31,14%

Duración	Contratos	%	Variación
INDEFINIDO	22	14,01%	-24,14%
TEMPORAL	135	85,99%	-32,16%
Total	157	100,00%	-31,14%

Municipios con más contrataciones	Contratos	Variación
HUELVA	70	-16,67%
HINOJALES	14	55,56%
PALMA DEL CONDADO, LA	9	-47,06%
TRIGUEROS	8	-42,86%
PALOS DE LA FRONTERA	7	250,00%
SAN JUAN DEL PUERTO	7	0,00%
CORTEGANA	6	200,00%
LEPE	4	300,00%
ALJARAQUE	4	100,00%
CARTAYA	4	100,00%
ARACENA	4	0,00%

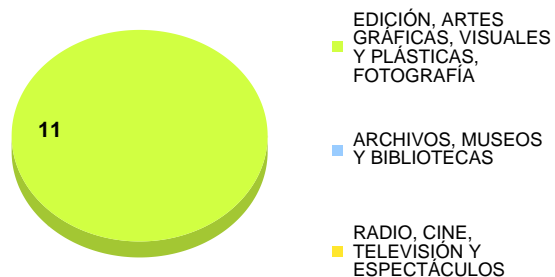
Ocupaciones culturales más contratadas	Contratos
COMPOSITORES, MÚSICOS Y CANTANTES	64
TÉCNICOS DE GRABACIÓN AUDIOVISUAL	30
PROFESORES DE ENSEÑANZA NO REGLADA DE MÚSICA Y DANZA	12
OTROS TÉCNICOS Y PROFESIONALES DE APOYO DE ACTIVIDADES CULTURALES Y ARTÍSTICAS	11
EMPLEADOS DE BIBLIOTECAS Y ARCHIVOS	7
ACTORES	7
PERIODISTAS	4
LOCUTORES DE RADIO, TELEVISIÓN Y OTROS PRESENTADORES	3
ARTISTAS CREATIVOS E INTERPRETATIVOS NO CLASIFICADOS BAJO OTROS EPÍGRAFES	2
PROFESIONALES DE ESPECTÁCULOS TAURINOS	2
TRABAJADORES DE PROCESOS DE ENCUADERNACIÓN	2
TRABAJADORES DE PROCESOS DE IMPRESIÓN	2
DIRECTORES DE OTRAS EMPRESAS DE SERVICIOS PROFESIONALES NO CLASIFICADOS BAJO OTROS EPÍGRAFES	2
ARTISTAS DE ARTES PLÁSTICAS Y VISUALES	2

HUELVA. Altas de puestos ofrecidos para la gestión

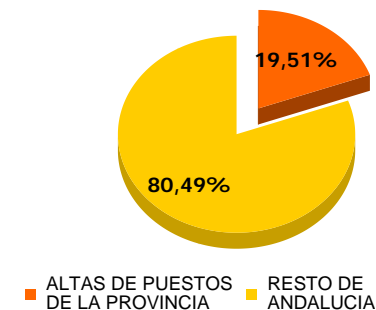
Altas de puestos ofertados	16
Variación	700,00%
Peso de la oferta cultural en la provincia	1,23%

Municipios con más ofertas	Altas de puestos	Variación
VILLARRASA	11	
BOLLULLOS PAR DEL CONDADO	5	

Distribución de la oferta en el sector



Peso de la provincia en la oferta del sector



Ocupaciones culturales más ofertadas

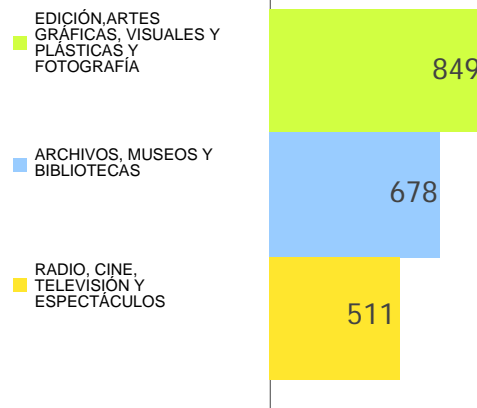
Ocupación	Altas de puestos
ARTISTAS DE ARTES PLÁSTICAS Y VISUALES	11
PROFESORES DE ENSEÑANZA NO REGLADA DE MÚSICA Y DANZA	5

HUELVA. Demanda de empleo*

*Media mensual del trimestre

Media de Demandantes	1.896
Media de Paro	1.497
Porcentaje de los demandantes del sector en la provincia	2,08%
Porcentaje de demandantes de la provincia en el sector cultural andaluz	4,74%
Var. Demandantes	20,15%
Var. Paro	26,08%

Demanda de empleo* en cada subsector



Sexo	Media de Demandantes	%	Variación
HOMBRE	867	45,71%	23,11%
MUJER	1.029	54,29%	17,77%
Total	1.896	100,00%	20,15%

Duración	Media de Demandantes	%	Variación
Menos o igual a 3 meses	523	27,58%	12,88%
De 3 a 6 meses	340	17,93%	22,60%
De 6 a 9 meses	233	12,27%	13,31%
De 9 a 12 meses	162	8,53%	37,78%
Más de 12 meses	639	33,68%	24,09%
Total	1.896	100,00%	20,15%

Municipios con más demandantes	Media de Demandantes	Variación
HUELVA	855	18,97%
ALJARAQUE	79	22,16%
ALMONTE	62	-4,62%
VALVERDE DEL CAMINO	53	83,91%
AYAMONTE	53	3,90%
PUNTA UMBRIA	46	26,85%
GIBRALEON	45	67,90%
ISLA CRISTINA	45	25,23%
ARACENA	43	17,12%
LEPE	41	33,33%

* Resultados no comparables con los obtenidos antes de 2011. Una misma persona puede pertenecer a más de un grupo.

Ocupaciones culturales más demandadas	Media de Demandantes*
EMPLEADOS DE BIBLIOTECAS Y ARCHIVOS	193
TÉCNICOS EN GALERÍAS DE ARTE, MUSEOS Y BIBLIOTECAS	148
DISEÑADORES GRÁFICOS Y MULTIMEDIA	114
TÉCNICOS DE GRABACIÓN AUDIOVISUAL	108
ARTISTAS DE ARTES PLÁSTICAS Y VISUALES	79
FOTÓGRAFOS	70
PERIODISTAS	66
ARCHIVISTAS Y CONSERVADORES DE MUSEOS	56
COMPOSITORES, MÚSICOS Y CANTANTES	54
BIBLIOTECARIOS, DOCUMENTALISTAS Y AFINES	54

Contratos

En este trimestre, se han registrado un total de 511 contratos en el sector cultural en esta provincia. De este modo, se ha dado un descenso con respecto al mismo trimestre del año anterior del -15,82%.

De estos contratos, fueron de carácter temporal el 97,26%. No obstante, se registraron en esta provincia 14 contratos indefinidos.

Del total de contratos formalizados en este trimestre, el 0,82% se dieron en este sector.

Demanda de Empleo

** Se hace una estimación de la situación en el trimestre mediante la media de demandantes de empleo registrados al final de cada mes*

Asciende a 2.290 personas el número medio de demandantes de empleo en el sector en este trimestre.

Con respecto al mismo trimestre del año anterior, se ha producido un aumento de la demanda de empleo del 15,35%.

De este modo, podemos decir que el 1,79% de los demandantes de empleo de la provincia se encuadran en este sector.

En media, se calcula que 1.571 de estos demandantes de empleo de la provincia estaban en situación de paro.

Oferta de Empleo

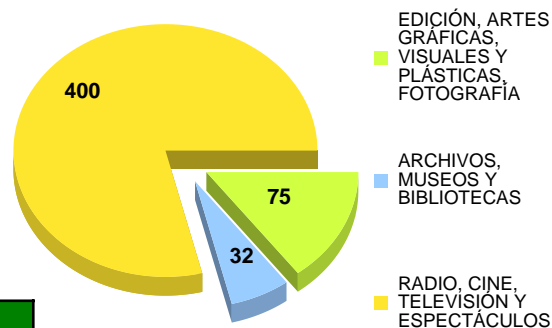
Se han ofertado un total de 4 puestos en empleo relacionados con la actividad cultural en esta provincia.

Con respecto al mismo periodo del año anterior, ha supuesto un descenso del -100,00%.

JAEN. Contratación registrada

Contratos	511
Variación	-15,82%
Porcentaje de los contratos del sector en la provincia	0,82%
Peso de la provincia en el sector cultural andaluz	6,11%

Distribución de la contratación en el sector



Sexo	Contratos	%	Variación
HOMBRE	364	71,23%	-14,55%
MUJER	147	28,77%	-18,78%
Total	511	100,00%	-15,82%

Duración	Contratos	%	Variación
INDEFINIDO	14	2,74%	-65,85%
TEMPORAL	497	97,26%	-12,19%
Total	511	100,00%	-15,82%

Municipios con más contrataciones	Contratos	Variación
LINARES	119	205,13%
JAEN	93	-25,00%
ANDUJAR	45	-6,25%
UBEDA	34	13,33%
PUENTE DE GENAVE	32	540,00%
BAEZA	26	23,81%
VILLACARRILLO	25	-30,56%
MARTOS	20	81,82%
LAHIGUERA	15	
VILLANUEVA DE LA REINA	11	175,00%
POZO ALCON	11	57,14%

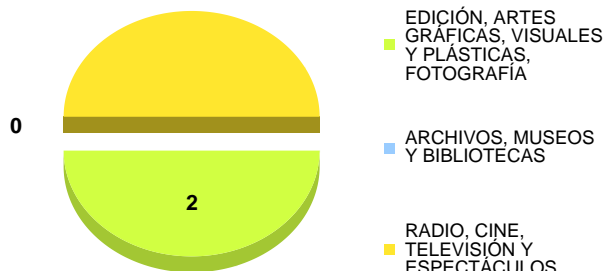
Ocupaciones culturales más contratadas	Contratos
COMPOSITORES, MÚSICOS Y CANTANTES	248
TÉCNICOS DE GRABACIÓN AUDIOVISUAL	92
EMPLEADOS DE BIBLIOTECAS Y ARCHIVOS	28
ACTORES	25
TRABAJADORES DE PROCESOS DE IMPRESIÓN	20
FOTÓGRAFOS	18
OTROS TÉCNICOS Y PROFESIONALES DE APOYO DE ACTIVIDADES CULTURALES Y ARTÍSTICAS	16
ARTISTAS DE ARTES PLÁSTICAS Y VISUALES	11
COREÓGRAFOS Y BAILARINES	5
ROTULISTAS, GRABADORES DE VIDRIO, PINTORES DECORATIVOS DE ARTÍCULOS DIVERSOS	5
DIRECTORES DE CINE, DE TEATRO Y AFINES	5

JAEN. Altas de puestos ofrecidos para la gestión

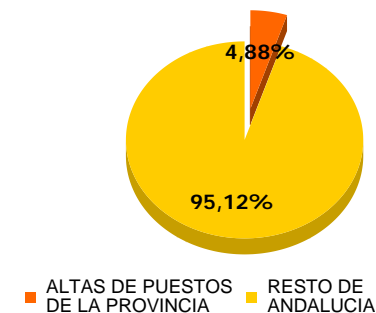
Altas de puestos ofertados	4
Variación	
Peso de la oferta cultural en la provincia	0,05%

Municipios con más ofertas	Altas de puestos	Variación
ANDUJAR	2	
JAEN	1	
BAEZA	1	

Distribución de la oferta en el sector



Peso de la provincia en la oferta del sector



Ocupaciones culturales más ofertadas

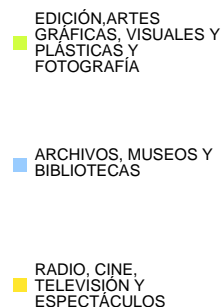
Ocupación	Altas de puestos
TÉCNICOS DE GRABACIÓN AUDIOVISUAL	2
DISEÑADORES GRÁFICOS Y MULTIMEDIA	1
PERIODISTAS	1

JAEN. Demanda de empleo*

*Media mensual del trimestre

Media de Demandantes	2.290
Media de Paro	1.571
Porcentaje de los demandantes del sector en la provincia	1,79%
Porcentaje de demandantes de la provincia en el sector cultural andaluz	5,72%
Var. Demandantes	15,35%
Var. Paro	22,22%

Demanda de empleo* en cada subsector



Sexo	Media de Demandantes	%	Variación
HOMBRE	995	43,46%	20,27%
MUJER	1.295	56,54%	11,83%
Total	2.290	100,00%	15,35%

Duración	Media de Demandantes	%	Variación
Menos o igual a 3 meses	652	28,48%	-1,06%
De 3 a 6 meses	502	21,92%	29,83%
De 6 a 9 meses	250	10,90%	32,57%
De 9 a 12 meses	161	7,05%	16,35%
Más de 12 meses	725	31,65%	18,35%
Total	2.290	100,00%	15,35%

Municipios con más demandantes	Media de Demandantes	Variación
JAEN	570	12,79%
LINARES	232	9,45%
BAILEN	195	2,99%
ANDUJAR	164	24,94%
UBEDA	144	29,34%
BAEZA	81	7,49%
ALCALA LA REAL	65	29,14%
MARTOS	58	42,98%
CAROLINA, LA	55	12,93%
TORREDONJIMENO	54	11,64%

* Resultados no comparables con los obtenidos antes de 2011. Una misma persona puede pertenecer a más de un grupo.

Ocupaciones culturales más demandadas	Media de Demandantes*
DISEÑADORES GRÁFICOS Y MULTIMEDIA	179
ROTULISTAS, GRABADORES DE VIDRIO, PINTORES DECORATIVOS DE ARTÍCULOS DIVERSOS	168
TÉCNICOS EN GALERÍAS DE ARTE, MUSEOS Y BIBLIOTECAS	164
EMPLEADOS DE BIBLIOTECAS Y ARCHIVOS	147
ARTISTAS DE ARTES PLÁSTICAS Y VISUALES	115
TÉCNICOS DE GRABACIÓN AUDIOVISUAL	103
TRABAJADORES DE PROCESOS DE IMPRESIÓN	83
FOTÓGRAFOS	67
PERIODISTAS	66
BIBLIOTECARIOS, DOCUMENTALISTAS Y AFINES	59

Resumen de resultados: MALAGA

Contratos

En este trimestre, se han registrado un total de 1.099 contratos en el sector cultural en esta provincia. De este modo, se ha dado un descenso con respecto al mismo trimestre del año anterior del -21,56%.

De estos contratos, fueron de carácter temporal el 95,72%. No obstante, se registraron en esta provincia 47 contratos indefinidos.

Del total de contratos formalizados en este trimestre, el 0,81% se dieron en este sector.

Demanda de Empleo

** Se hace una estimación de la situación en el trimestre mediante la media de demandantes de empleo registrados al final de cada mes*

Asciende a 6.793 personas el número medio de demandantes de empleo en el sector en este trimestre.

Con respecto al mismo trimestre del año anterior, se ha producido un aumento de la demanda de empleo del 17,89%.

De este modo, podemos decir que el 2,55% de los demandantes de empleo de la provincia se encuadran en este sector.

En media, se calcula que 5.648 de estos demandantes de empleo de la provincia estaban en situación de paro.

Oferta de Empleo

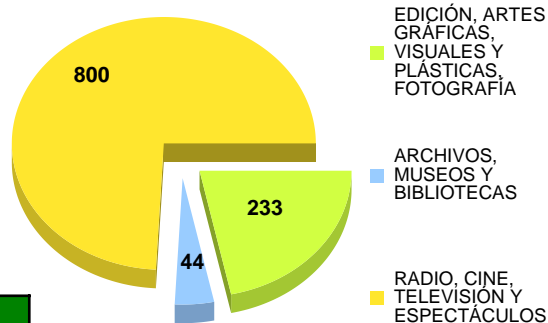
Se han ofertado un total de 6 puestos en empleo relacionados con la actividad cultural en esta provincia.

Con respecto al mismo periodo del año anterior, ha supuesto un descenso del -81,25%.

MALAGA. Contratación registrada

Contratos	1.099
Variación	-21,56%
Porcentaje de los contratos del sector en la provincia	0,81%
Peso de la provincia en el sector cultural andaluz	13,14%

Distribución de la contratación en el sector



Sexo	Contratos	%	Variación
HOMBRE	658	59,87%	-15,96%
MUJER	441	40,13%	-28,64%
Total	1.099	100,00%	-21,56%

Duración	Contratos	%	Variación
INDEFINIDO	47	4,28%	-27,69%
TEMPORAL	1.052	95,72%	-21,26%
Total	1.099	100,00%	-21,56%

Municipios con más contrataciones	Contratos	Variación
MALAGA	637	-24,62%
BENALMADENA	79	71,74%
TORREMOLINOS	74	89,74%
MARBELLA	68	74,36%
ALHAURIN DE LA TORRE	52	2500,00%
FUENGIROLA	43	330,00%
RONDA	24	14,29%
MIJAS	19	-53,66%
BURGO, EL	19	46,15%
COIN	16	-90,70%

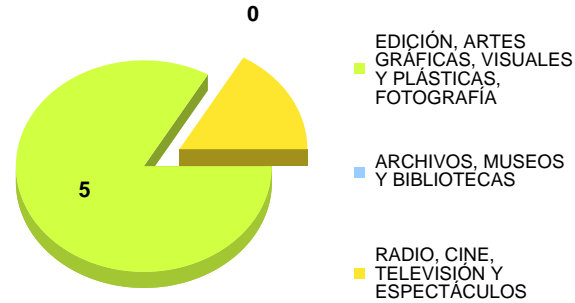
Ocupaciones culturales más contratadas	Contratos
COMPOSITORES, MÚSICOS Y CANTANTES	215
TÉCNICOS DE GRABACIÓN AUDIOVISUAL	164
ACTORES	147
COREÓGRAFOS Y BAILARINES	126
OTROS TÉCNICOS Y PROFESIONALES DE APOYO DE ACTIVIDADES CULTURALES Y ARTÍSTICAS	58
FOTÓGRAFOS	52
ESCRITORES	40
DIRECTORES DE CINE, DE TEATRO Y AFINES	39
EMPLEADOS DE BIBLIOTECAS Y ARCHIVOS	34
DISEÑADORES GRÁFICOS Y MULTIMEDIA	32

MALAGA. Altas de puestos ofrecidos para la gestión

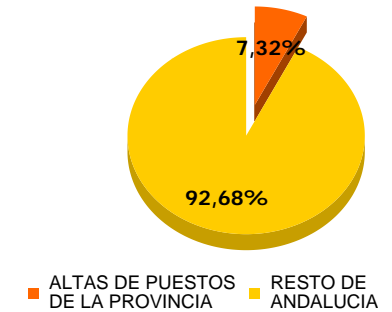
Altas de puestos ofertados	6
Variación	-81,25%
Peso de la oferta cultural en la provincia	0,40%

Municipios con más ofertas	Altas de puestos	Variación
MALAGA	5	-73,68%
NERJA	1	0,00%

Distribución de la oferta en el sector



Peso de la provincia en la oferta del sector



Ocupaciones culturales más ofertadas

Ocupación	Altas de puestos
TRABAJADORES DE PROCESOS DE ENCUADERNACIÓN	2
DISEÑADORES GRÁFICOS Y MULTIMEDIA	1
TÉCNICOS DE GRABACIÓN AUDIOVISUAL	1
TRABAJADORES DE PROCESOS DE IMPRESIÓN	1
CODIFICADORES Y CORRECTORES DE IMPRENTA	1

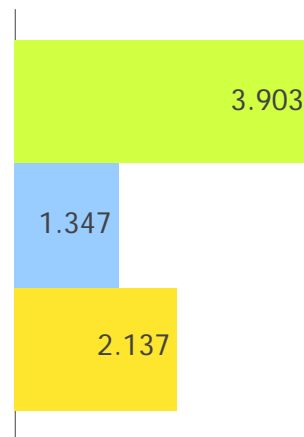
MÁLAGA. Demanda de empleo*

*Media mensual del trimestre

Media de Demandantes	6.793
Media de Paro	5.648
Porcentaje de los demandantes del sector en la provincia	2,55%
Porcentaje de demandantes de la provincia en el sector cultural andaluz	16,97%
Var. Demandantes	17,89%
Var. Paro	22,53%

Demanda de empleo* en cada subsector

- EDICIÓN, ARTES GRÁFICAS, VISUALES Y PLÁSTICAS Y FOTOGRAFÍA
- ARCHIVOS, MUSEOS Y BIBLIOTECAS
- RADIO, CINE, TELEVISIÓN Y ESPECTÁCULOS



Sexo	Media de Demandantes	%	Variación
HOMBRE	3.404	50,11%	18,83%
MUJER	3.389	49,89%	16,97%
Total	6.793	100,00%	17,89%

Duración	Media de Demandantes	%	Variación
Menos o igual a 3 meses	1.797	26,45%	11,48%
De 3 a 6 meses	1.147	16,88%	20,49%
De 6 a 9 meses	801	11,79%	21,87%
De 9 a 12 meses	536	7,89%	32,89%
Más de 12 meses	2.513	36,99%	17,52%
Total	6.793	100,00%	17,89%

Municipios con más demandantes	Media de Demandantes	Variación
MÁLAGA	3.032	20,21%
MARBELLA	436	10,84%
VELEZ-MÁLAGA	335	14,46%
BENALMADENA	307	6,10%
FUENGIROLA	285	19,44%
MIJAS	279	16,92%
TORREMOLINOS	278	7,89%
RINCON DE LA VICTORIA	221	14,73%
ALHAURIN DE LA TORRE	195	24,73%
ESTEPONA	186	7,92%

* Resultados no comparables con los obtenidos antes de 2011. Una misma persona puede pertenecer a más de un grupo.

Ocupaciones culturales más demandadas	Media de Demandantes*
DISEÑADORES GRÁFICOS Y MULTIMEDIA	634
TÉCNICOS DE GRABACIÓN AUDIOVISUAL	455
TÉCNICOS EN GALERÍAS DE ARTE, MUSEOS Y BIBLIOTECAS	342
FOTÓGRAFOS	333
EMPLEADOS DE BIBLIOTECAS Y ARCHIVOS	314
PERIODISTAS	295
TRABAJADORES DE PROCESOS DE IMPRESIÓN	259
ARTISTAS DE ARTES PLÁSTICAS Y VISUALES	256
COMPOSITORES, MÚSICOS Y CANTANTES	184
ROTULISTAS, GRABADORES DE VIDRIO, PINTORES DECORATIVOS DE ARTÍCULOS DIVERSOS	163

Resumen de resultados: SEVILLA

Contratos

En este trimestre, se han registrado un total de 3.414 contratos en el sector cultural en esta provincia. De este modo, se ha dado un descenso con respecto al mismo trimestre del año anterior del -27,13%.

De estos contratos, fueron de carácter temporal el 97,16%. No obstante, se registraron en esta provincia 97 contratos indefinidos.

Del total de contratos formalizados en este trimestre, el 1,73% se dieron en este sector.

Demanda de Empleo

** Se hace una estimación de la situación en el trimestre mediante la media de demandantes de empleo registrados al final de cada mes*

Asciende a 11.334 personas el número medio de demandantes de empleo en el sector en este trimestre.

Con respecto al mismo trimestre del año anterior, se ha producido un aumento de la demanda de empleo del 14,42%.

De este modo, podemos decir que el 3,12% de los demandantes de empleo de la provincia se encuadran en este sector.

En media, se calcula que 9.075 de estos demandantes de empleo de la provincia estaban en situación de paro.

Oferta de Empleo

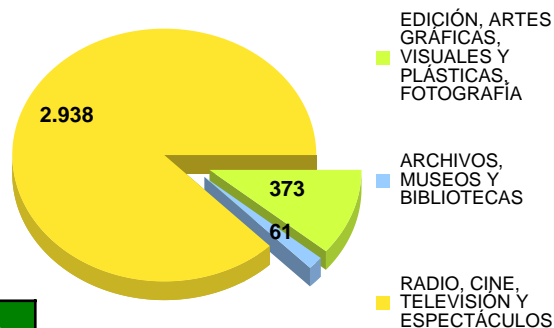
Se han ofertado un total de 14 puestos en empleo relacionados con la actividad cultural en esta provincia.

Con respecto al mismo periodo del año anterior, ha supuesto un descenso del -39,13%.

SEVILLA. Contratación registrada

Contratos	3.414
Variación	-27,13%
Porcentaje de los contratos del sector en la provincia	1,73%
Peso de la provincia en el sector cultural andaluz	40,82%

Distribución de la contratación en el sector



Sexo	Contratos	%	Variación
HOMBRE	2.437	71,38%	-26,15%
MUJER	977	28,62%	-29,46%
Total	3.414	100,00%	-27,13%

Duración	Contratos	%	Variación
INDEFINIDO	97	2,84%	-17,09%
TEMPORAL	3.317	97,16%	-27,39%
Total	3.414	100,00%	-27,13%

Municipios con más contrataciones	Contratos	Variación
SEVILLA	1.857	-39,75%
TOMARES	363	68,06%
MAIRENA DEL ALJARAFE	324	-7,43%
DOS HERMANAS	153	24,39%
PALACIOS Y VILLAFRANCA, LOS	129	-27,93%
CAMAS	90	-36,17%
ESPARTINAS	83	53,70%
BOLLULLOS DE LA MITACION	83	-11,70%
ALCALA DE GUADAIRA	51	54,55%
PUEBLA DEL RIO, LA	26	100,00%
VISO DEL ALCOR, EL	26	333,33%

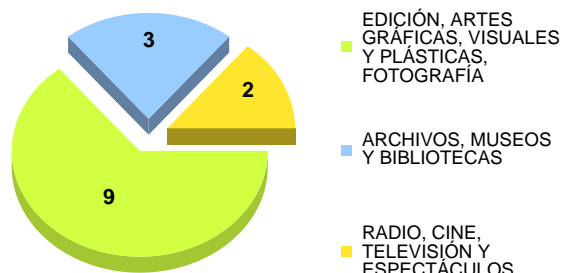
Ocupaciones culturales más contratadas	Contratos
COMPOSITORES, MÚSICOS Y CANTANTES	716
TÉCNICOS DE GRABACIÓN AUDIOVISUAL	617
ACTORES	568
OTROS TÉCNICOS Y PROFESIONALES DE APOYO DE ACTIVIDADES CULTURALES Y ARTÍSTICAS	405
COREÓGRAFOS Y BAILARINES	207
ARTISTAS CREATIVOS E INTERPRETATIVOS NO CLASIFICADOS BAJO OTROS EPÍGRAFES	203
PERIODISTAS	145
DIRECTORES DE CINE, DE TEATRO Y AFINES	124
LOCUTORES DE RADIO, TELEVISIÓN Y OTROS PRESENTADORES	91
TRABAJADORES DE PROCESOS DE IMPRESIÓN	63

SEVILLA. Altas de puestos ofrecidos para la gestión

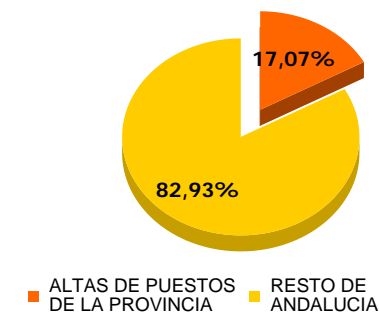
Altas de puestos ofertados	14
Variación	-39,13%
Peso de la oferta cultural en la provincia	0,22%

Municipios con más ofertas	Altas de puestos	Variación
SEVILLA	10	-50,00%
PILAS	1	
CORIA DEL RIO	1	
LEBRIJA	1	
RINCONADA, LA	1	

Distribución de la oferta en el sector



Peso de la provincia en la oferta del sector



Ocupaciones culturales más ofertadas

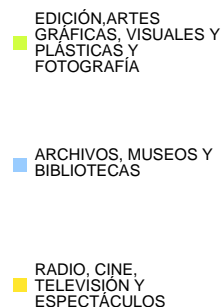
Ocupación	Altas de puestos
CODIFICADORES Y CORRECTORES DE IMPRENTA	5
DISEÑADORES GRÁFICOS Y MULTIMEDIA	2
EMPLEADOS DE BIBLIOTECAS Y ARCHIVOS	2
TÉCNICOS DE GRABACIÓN AUDIOVISUAL	1
PERIODISTAS	1
TRABAJADORES DE PROCESOS DE IMPRESIÓN	1
TÉCNICOS EN GALERÍAS DE ARTE, MUSEOS Y BIBLIOTECAS	1
DIRECTORES DE CINE, DE TEATRO Y AFINES	1

SEVILLA. Demanda de empleo*

*Media mensual del trimestre

Media de Demandantes	11.334
Media de Paro	9.075
Porcentaje de los demandantes del sector en la provincia	3,12%
Porcentaje de demandantes de la provincia en el sector cultural andaluz	28,31%
Var. Demandantes	14,42%
Var. Paro	21,15%

Demanda de empleo* en cada subsector



Sexo	Media de Demandantes	%	Variación
HOMBRE	5.679	50,10%	17,47%
MUJER	5.655	49,90%	11,51%
Total	11.334	100,00%	14,42%

Duración	Media de Demandantes	%	Variación
Menos o igual a 3 meses	3.162	27,90%	12,14%
De 3 a 6 meses	1.989	17,55%	12,24%
De 6 a 9 meses	1.301	11,48%	14,90%
De 9 a 12 meses	909	8,02%	35,29%
Más de 12 meses	3.973	35,06%	13,20%
Total	11.334	100,00%	14,42%

Municipios con más demandantes	Media de Demandantes	Variación
SEVILLA	5.396	10,38%
DOS HERMANAS	677	27,56%
ALCALA DE GUADAIRA	515	12,76%
MAIRENA DEL ALJARAFA	303	11,82%
ECIJA	278	26,40%
UTRERA	224	18,07%
CAMAS	203	17,60%
TOMARES	181	21,21%
RINCONADA, LA	173	17,95%
PALACIOS Y VILLAFRANCA, LOS	144	7,46%

* Resultados no comparables con los obtenidos antes de 2011. Una misma persona puede pertenecer a más de un grupo.

Ocupaciones culturales más demandadas	Media de Demandantes*
DISEÑADORES GRÁFICOS Y MULTIMEDIA	879
TÉCNICOS DE GRABACIÓN AUDIOVISUAL	711
TÉCNICOS EN GALERÍAS DE ARTE, MUSEOS Y BIBLIOTECAS	677
ARTISTAS DE ARTES PLÁSTICAS Y VISUALES	646
EMPLEADOS DE BIBLIOTECAS Y ARCHIVOS	641
PERIODISTAS	525
TRABAJADORES DE PROCESOS DE IMPRESIÓN	411
ROTULISTAS, GRABADORES DE VIDRIO, PINTORES DECORATIVOS DE ARTÍCULOS DIVERSOS	390
FOTÓGRAFOS	352
ARCHIVISTAS Y CONSERVADORES DE MUSEOS	301