

### PROFESIONALES DE LA PUBLICIDAD Y LA COMERCIALIZACIÓN

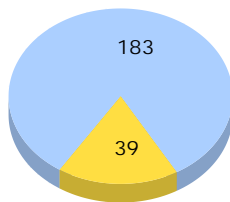
\*Pertenece al gran grupo de ocupación de TÉCNICOS Y PROFESIONALES CIENTÍFICOS E INTELLECTUALES

#### Contratación

##### Principales resultados de contratos

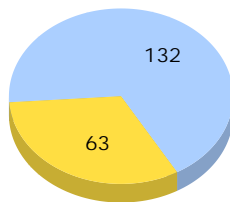
Contratos	417
Contratos a personas extranjeras	4,08%
Contratos a personas con estudios postsecundarios	24,46%

##### Proporción de los niveles formativos superiores por sexo



HOMBRE

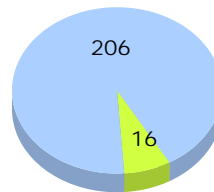
Contratos con estudios postsecundarios



MUJER

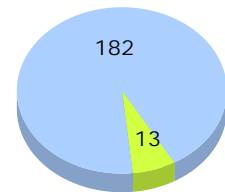
Resto de contratos

##### Distribución por sexo y duración del contrato



HOMBRE

Contratos INDEFINIDO

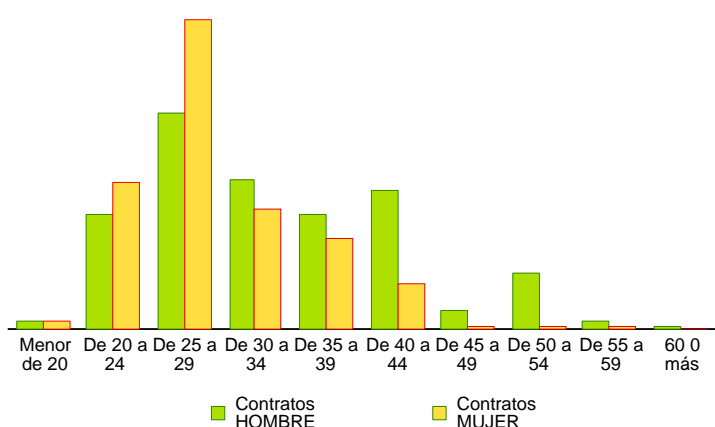


MUJER

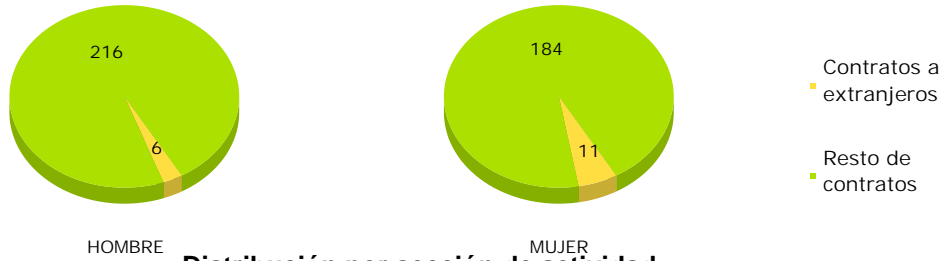
Contratos TEMPORAL

##### Distribución por sexo y grupos de edad

Grupo de edad	Contratos		Total
	HOMBRE	MUJER	
Menor de 20	2	2	4
De 20 a 24	31	39	70
De 25 a 29	58	83	141
De 30 a 34	40	32	72
De 35 a 39	31	24	55
De 40 a 44	37	12	49
De 45 a 49	5	1	6
De 50 a 54	15	1	16
De 55 a 59	2	1	3
60 o más	1	0	1
<b>Total</b>	<b>222</b>	<b>195</b>	<b>417</b>



### Distribución por sexo y nacionalidad

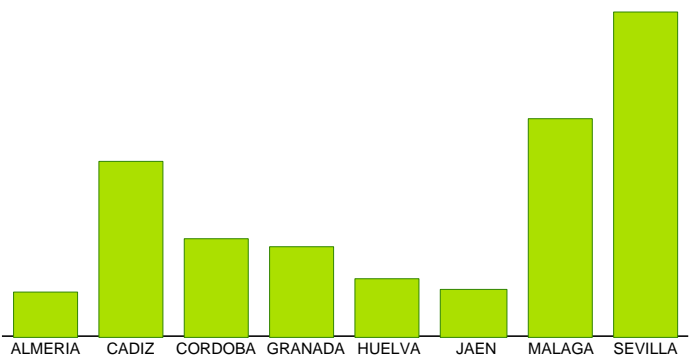


### Distribución por sección de actividad

Sección	Contratos	Porcentaje
ACTIVIDADES PROFESIONALES, CIENTÍFICAS Y TÉCNICAS	186	44,60%
ACTIVIDADES ADMINISTRATIVAS Y SERVICIOS AUXILIARES	132	31,65%
COMERCIO AL POR MAYOR Y AL POR MENOR; REPARACIÓN DE VEHÍCULOS DE MOTOR Y MOTOCICLETAS	23	5,52%
INFORMACIÓN Y COMUNICACIONES	23	5,52%
INDUSTRIA MANUFACTURERA	21	5,04%
HOSTELERÍA	10	2,40%
EDUCACIÓN	5	1,20%
ACTIVIDADES ARTÍSTICAS, RECREATIVAS Y DE ENTRENAMIENTO	5	1,20%
ACTIVIDADES SANITARIAS Y DE SERVICIOS SOCIALES	3	0,72%
CONSTRUCCIÓN	2	0,48%
ACTIVIDADES INMOBILIARIAS	2	0,48%
SUMINISTRO DE AGUA, ACTIVIDADES DE SANEAMIENTO, GESTIÓN DE RESIDUOS Y DESCONTAMINACIÓN	1	0,24%
TRANSPORTE Y ALMACENAMIENTO	1	0,24%
ACTIVIDADES FINANCIERAS Y DE SEGUROS	1	0,24%
ADMINISTRACIÓN PÚBLICA Y DEFENSA; SEGURIDAD SOCIAL OBLIGATORIA	1	0,24%
OTROS SERVICIOS	1	0,24%

### Distribución por sexo y provincias

Provincia	Contratos		
	HOMBRE	MUJER	Total
ALMERIA	9	8	17
CADIZ	39	30	69
CORDOBA	23	16	39
GRANADA	25	10	35
HUELVA	20	3	23
JAEN	6	13	19
MALAGA	36	50	86
SEVILLA	64	65	129
<b>Total</b>	<b>222</b>	<b>195</b>	<b>417</b>



### EMPLEADOS DE OFICINA DE SERVICIOS ESTADÍSTICOS, FINANCIEROS Y BANCARIOS

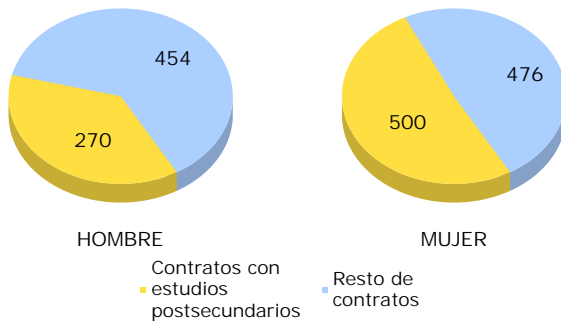
\*Pertenece al gran grupo de ocupación de EMPLEADOS CONTABLES, ADMINISTRATIVOS Y OTROS EMPLEADOS DE OFICINA

#### Contratación

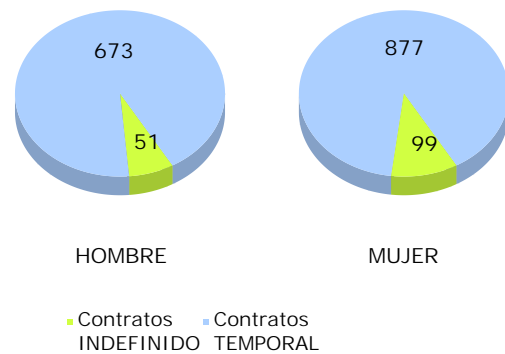
##### Principales resultados de contratos

Contratos	1.700
Contratos a personas extranjeras	0,53%
Contratos a personas con estudios postsecundarios	45,29%

##### Proporción de los niveles formativos superiores por sexo

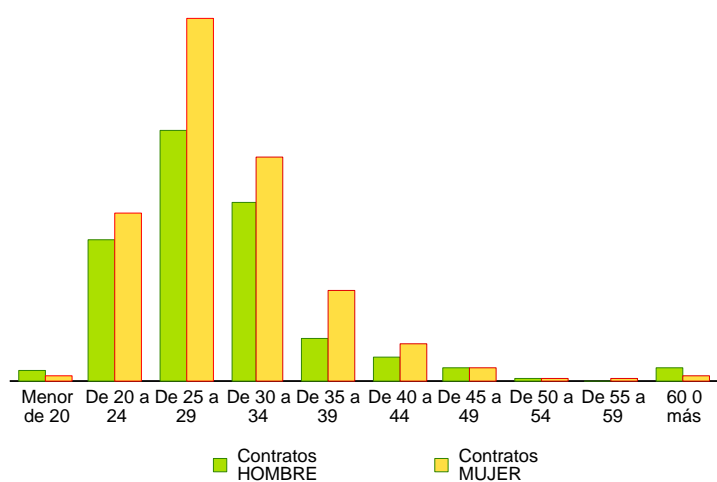


##### Distribución por sexo y duración del contrato

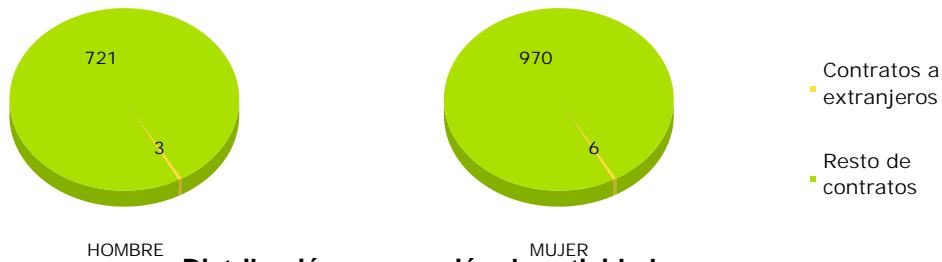


##### Distribución por sexo y grupos de edad

Grupo de edad	Contratos		Total
	HOMBRE	MUJER	
Menor de 20	10	6	16
De 20 a 24	150	181	331
De 25 a 29	269	389	658
De 30 a 34	191	240	431
De 35 a 39	47	96	143
De 40 a 44	25	39	64
De 45 a 49	15	14	29
De 50 a 54	2	3	5
De 55 a 59		2	2
60 o más	15	6	21
<b>Total</b>	<b>724</b>	<b>976</b>	<b>1.700</b>



### Distribución por sexo y nacionalidad



### Distribución por sección de actividad

Sección	Contratos	Porcentaje
ACTIVIDADES ADMINISTRATIVAS Y SERVICIOS AUXILIARES	1.083	63,71%
ACTIVIDADES FINANCIERAS Y DE SEGUROS	361	21,24%
ACTIVIDADES PROFESIONALES, CIENTÍFICAS Y TÉCNICAS	210	12,35%
CONSTRUCCIÓN	18	1,06%
INDUSTRIA MANUFACTURERA	8	0,47%
ACTIVIDADES INMOBILIARIAS	5	0,29%
COMERCIO AL POR MAYOR Y AL POR MENOR; REPARACIÓN DE VEHÍCULOS DE MOTOR Y MOTOCICLETAS	3	0,18%
TRANSPORTE Y ALMACENAMIENTO	3	0,18%
AGRICULTURA, GANADERÍA, SILVICULTURA Y PESCA	2	0,12%
INFORMACIÓN Y COMUNICACIONES	2	0,12%
HOSTELERÍA	1	0,06%
ADMINISTRACIÓN PÚBLICA Y DEFENSA; SEGURIDAD SOCIAL OBLIGATORIA	1	0,06%
EDUCACIÓN	1	0,06%
ACTIVIDADES SANITARIAS Y DE SERVICIOS SOCIALES	1	0,06%
ACTIVIDADES ARTÍSTICAS, RECREATIVAS Y DE ENTRENAMIENTO	1	0,06%

### Distribución por sexo y provincias

Provincia	Contratos		Total
	HOMBRE	MUJER	
ALMERIA	12	24	36
CADIZ	31	87	118
CORDOBA	46	80	126
GRANADA	121	141	262
HUELVA	7	18	25
JAEN	27	37	64
MALAGA	319	354	673
SEVILLA	161	235	396
<b>Total</b>	<b>724</b>	<b>976</b>	<b>1.700</b>



### MECÁNICOS Y AJUSTADORES DE VEHÍCULOS DE MOTOR

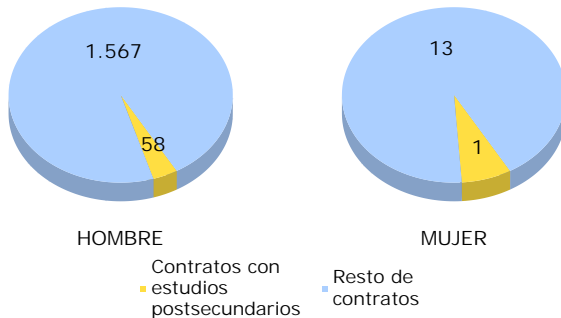
\*Pertenece al gran grupo de ocupación de ARTESANOS Y TRABAJADORES CUALIFICADOS DE LAS INDUSTRIAS MANUFACTURERAS Y LA CONSTRUCCIÓN (EXCEPTO OPERADORES DE INSTALACIONES Y MAQUINARIA)

#### Contratación

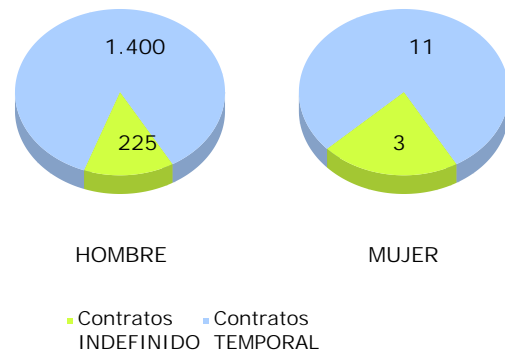
##### Principales resultados de contratos

Contratos	1.639
Contratos a personas extranjeras	9,95%
Contratos a personas con estudios postsecundarios	3,60%

##### Proporción de los niveles formativos superiores por sexo

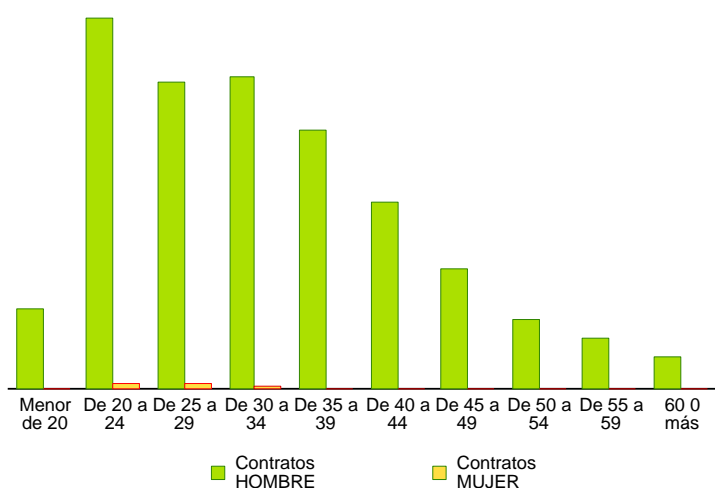


##### Distribución por sexo y duración del contrato

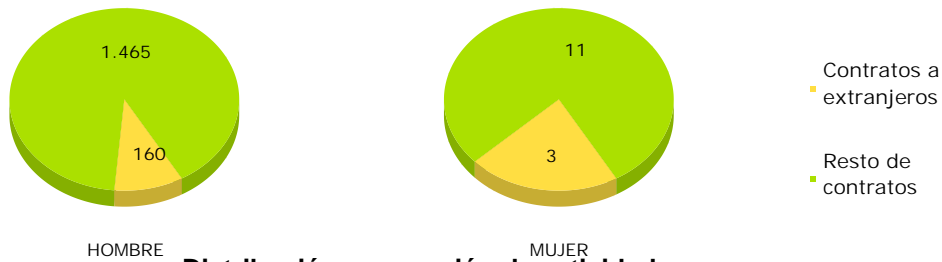


##### Distribución por sexo y grupos de edad

Grupo de edad	Contratos		Total
	HOMBRE	MUJER	
Menor de 20	72	1	73
De 20 a 24	336	5	341
De 25 a 29	279	4	283
De 30 a 34	284	3	287
De 35 a 39	234	0	234
De 40 a 44	170	1	171
De 45 a 49	110	0	110
De 50 a 54	63	0	63
De 55 a 59	47	0	47
60 o más	30	0	30
<b>Total</b>	<b>1.625</b>	<b>14</b>	<b>1.639</b>



### Distribución por sexo y nacionalidad

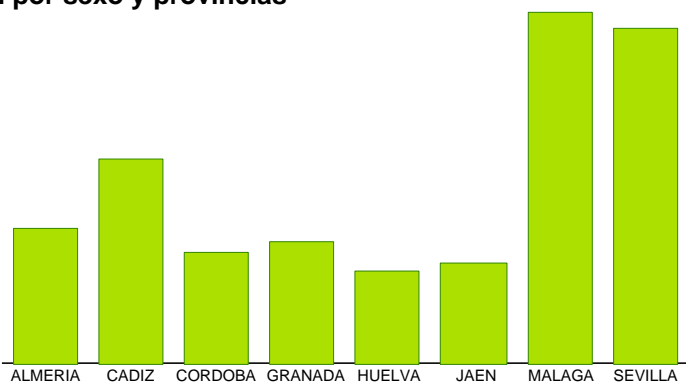


### Distribución por sección de actividad

Sección	Contratos	Porcentaje
COMERCIO AL POR MAYOR Y AL POR MENOR; REPARACIÓN DE VEHÍCULOS DE MOTOR Y MOTOCICLETAS	1.138	69,43%
SUMINISTRO DE AGUA, ACTIVIDADES DE SANEAMIENTO, GESTIÓN DE RESIDUOS Y DESCONTAMINACIÓN	132	8,05%
TRANSPORTE Y ALMACENAMIENTO	113	6,89%
INDUSTRIA MANUFACTURERA	112	6,83%
ACTIVIDADES ADMINISTRATIVAS Y SERVICIOS AUXILIARES	57	3,48%
CONSTRUCCIÓN	34	2,07%
ACTIVIDADES ARTÍSTICAS, RECREATIVAS Y DE ENTRENAMIENTO	17	1,04%
ADMINISTRACIÓN PÚBLICA Y DEFENSA; SEGURIDAD SOCIAL OBLIGATORIA	10	0,61%
ACTIVIDADES INMOBILIARIAS	9	0,55%
OTROS SERVICIOS	6	0,37%
INDUSTRIAS EXTRACTIVAS	3	0,18%
EDUCACIÓN	3	0,18%
ACTIVIDADES SANITARIAS Y DE SERVICIOS SOCIALES	3	0,18%
AGRICULTURA, GANADERÍA, SILVICULTURA Y PESCA	1	0,06%
HOSTELERÍA	1	0,06%

### Distribución por sexo y provincias

Provincia	Contratos		Total
	HOMBRE	MUJER	
ALMERIA	152	0	152
CADIZ	231	1	232
CORDOBA	123	2	125
GRANADA	138	1	139
HUELVA	101	3	104
JAEN	113	0	113
MALAGA	393	3	396
SEVILLA	374	4	378
<b>Total</b>	<b>1.625</b>	<b>14</b>	<b>1.639</b>



### EMPLEADOS DOMÉSTICOS

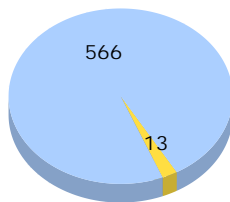
\*Pertenece al gran grupo de ocupación de OCUPACIONES ELEMENTALES

### Contratación

#### Principales resultados de contratos

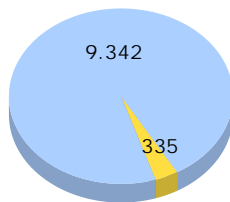
Contratos	10.256
Contratos a personas extranjeras	46,02%
Contratos a personas con estudios postsecundarios	3,39%

#### Proporción de los niveles formativos superiores por sexo



HOMBRE

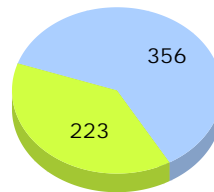
Contratos con estudios postsecundarios



MUJER

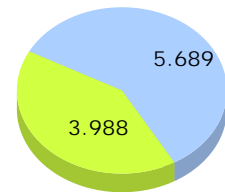
Resto de contratos

#### Distribución por sexo y duración del contrato



HOMBRE

Contratos INDEFINIDO

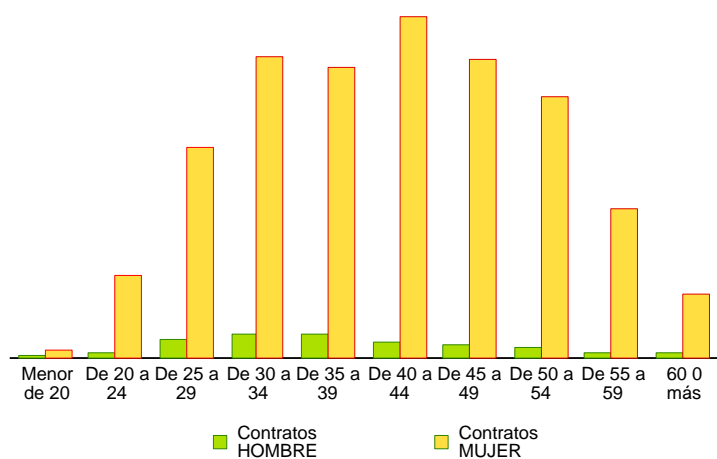


MUJER

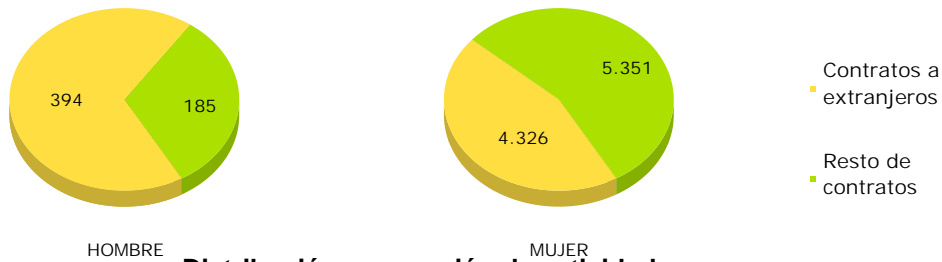
Contratos TEMPORAL

#### Distribución por sexo y grupos de edad

Grupo de edad	Contratos		Total
	HOMBRE	MUJER	
Menor de 20	7	32	39
De 20 a 24	29	399	428
De 25 a 29	92	1.010	1.102
De 30 a 34	109	1.455	1.564
De 35 a 39	113	1.396	1.509
De 40 a 44	74	1.649	1.723
De 45 a 49	61	1.441	1.502
De 50 a 54	50	1.264	1.314
De 55 a 59	25	725	750
60 o más	19	306	325
<b>Total</b>	<b>579</b>	<b>9.677</b>	<b>10.256</b>



### Distribución por sexo y nacionalidad

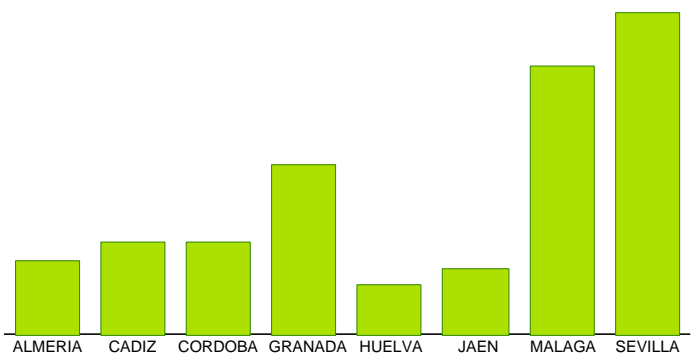


### Distribución por sección de actividad

Sección	Contratos	Porcentaje
ACTIVIDADES DE LOS HOGARES COMO EMPLEADORES DE PERSONAL DOMÉSTICO; ACTIVIDADES DE LOS HOGARES COMO PRODUCTORES DE BIENES Y SERVICIOS PARA USO PROPIO	10.128	98,75%
ACTIVIDADES SANITARIAS Y DE SERVICIOS SOCIALES	48	0,47%
ADMINISTRACIÓN PÚBLICA Y DEFENSA; SEGURIDAD SOCIAL OBLIGATORIA	32	0,31%
OTROS SERVICIOS	28	0,27%
AGRICULTURA, GANADERÍA, SILVICULTURA Y PESCA	5	0,05%
ACTIVIDADES ADMINISTRATIVAS Y SERVICIOS AUXILIARES	5	0,05%
CONSTRUCCIÓN	3	0,03%
ACTIVIDADES INMOBILIARIAS	2	0,02%
INDUSTRIA MANUFACTURERA	1	0,01%
COMERCIO AL POR MAYOR Y AL POR MENOR; REPARACIÓN DE VEHÍCULOS DE MOTOR Y MOTOCICLETAS	1	0,01%
HOSTELERÍA	1	0,01%
ACTIVIDADES PROFESIONALES, CIENTÍFICAS Y TÉCNICAS	1	0,01%
ACTIVIDADES ARTÍSTICAS, RECREATIVAS Y DE ENTRENAMIENTO	1	0,01%

### Distribución por sexo y provincias

Provincia	Contratos		Total
	HOMBRE	MUJER	
ALMERIA	27	648	675
CADIZ	69	768	837
CORDOBA	37	804	841
GRANADA	77	1.452	1.529
HUELVA	13	427	440
JAEN	39	553	592
MALAGA	179	2.251	2.430
SEVILLA	138	2.774	2.912
<b>Total</b>	<b>579</b>	<b>9.677</b>	<b>10.256</b>





### PEONES FORESTALES Y DE LA CAZA

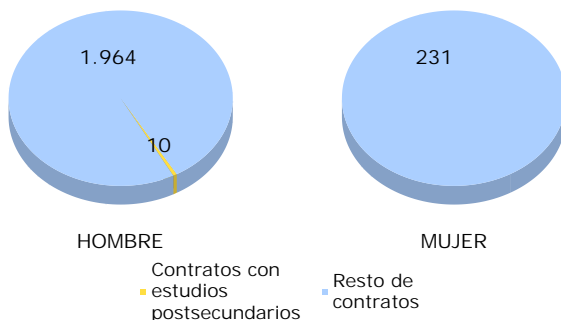
\*Pertenece al gran grupo de ocupación de OCUPACIONES ELEMENTALES

#### Contratación

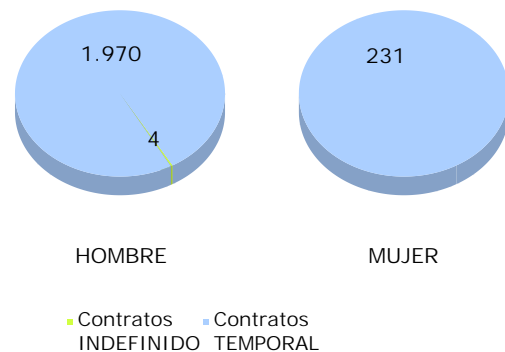
##### Principales resultados de contratos

Contratos	2.205
Contratos a personas extranjeras	7,66%
Contratos a personas con estudios postsecundarios	0,45%

##### Proporción de los niveles formativos superiores por sexo

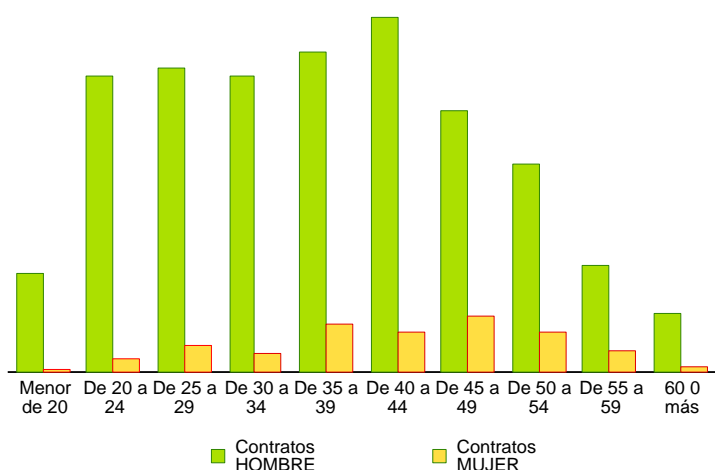


##### Distribución por sexo y duración del contrato

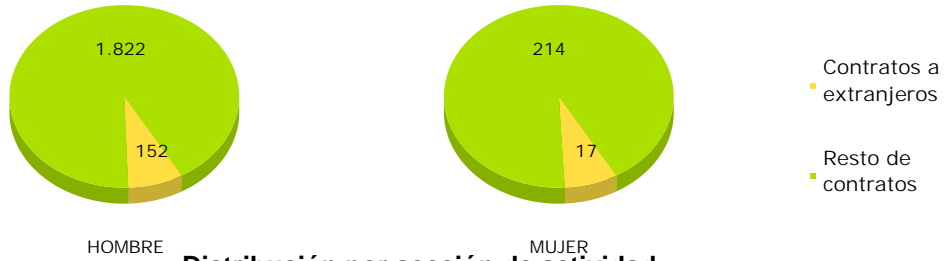


##### Distribución por sexo y grupos de edad

Grupo de edad	Contratos		Total
	HOMBRE	MUJER	
Menor de 20	85	2	87
De 20 a 24	254	11	265
De 25 a 29	260	23	283
De 30 a 34	254	16	270
De 35 a 39	273	40	313
De 40 a 44	304	34	338
De 45 a 49	224	47	271
De 50 a 54	177	34	211
De 55 a 59	92	19	111
60 o más	51	5	56
<b>Total</b>	<b>1.974</b>	<b>231</b>	<b>2.205</b>



### Distribución por sexo y nacionalidad



### Distribución por sección de actividad

Sección	Contratos	Porcentaje
AGRICULTURA, GANADERÍA, SILVICULTURA Y PESCA	1.929	87,48%
ACTIVIDADES ARTÍSTICAS, RECREATIVAS Y DE ENTRENAMIENTO	78	3,54%
ADMINISTRACIÓN PÚBLICA Y DEFENSA; SEGURIDAD SOCIAL OBLIGATORIA	45	2,04%
SUMINISTRO DE AGUA, ACTIVIDADES DE SANEAMIENTO, GESTIÓN DE RESIDUOS Y DESCONTAMINACIÓN	43	1,95%
COMERCIO AL POR MAYOR Y AL POR MENOR; REPARACIÓN DE VEHÍCULOS DE MOTOR Y MOTOCICLETAS	36	1,63%
ACTIVIDADES ADMINISTRATIVAS Y SERVICIOS AUXILIARES	36	1,63%
INDUSTRIA MANUFACTURERA	19	0,86%
OTROS SERVICIOS	13	0,59%
CONSTRUCCIÓN	4	0,18%
TRANSPORTE Y ALMACENAMIENTO	2	0,09%

### Distribución por sexo y provincias

Provincia	Contratos		Total
	HOMBRE	MUJER	
ALMERIA	96	16	112
CADIZ	836	31	867
CORDOBA	166	8	174
GRANADA	15	4	19
HUELVA	492	118	610
JAEN	154	6	160
MALAGA	63	18	81
SEVILLA	152	30	182
<b>Total</b>	<b>1.974</b>	<b>231</b>	<b>2.205</b>

