

Resumen de resultados: ANDALUCIA

Contratos

En este trimestre, se han registrado en Andalucía un total de 22.795 contratos en el sector medioambiental. Esto ha supuesto, con respecto al mismo trimestre del año anterior, un aumento del 8,85%.

De este modo, del total de contratos formalizados en Andalucía en este trimestre, el 2,53% se hicieron en este sector.

El 97,37% de la contratación del sector en nuestra Comunidad Autónoma fue de carácter temporal. No obstante, se formalizaron un total de 599 contratos indefinidos.

Demanda de Empleo

** Se hace una estimación de la situación en el trimestre mediante la media de demandantes de empleo registrados al final de cada mes*

El número medio de demandantes de empleo en el sector en este trimestre asciende a 219.067 personas.

Con respecto al mismo trimestre del año anterior, se ha producido un aumento del 3,81% en la demanda de empleo.

De los demandantes de empleo andaluces, el 14,42% provienen del sector medioambiental.

En este sector, un total de 158.069 personas se encontraban en situación de paro en este trimestre.

ANDALUCÍA. Contratación Registrada y variación sobre mismo trimestre año anterior

*Porcentaje de contratos registrados en el sector frente al total

| Parque Natural | Contratos | Variación | Peso * |
|---|-----------|-----------|--------|
| BAHÍA DE CÁDIZ | 640 | -15,12% | 1,85% |
| CABO DE GATA-NÍJAR | 370 | 14,55% | 2,18% |
| DEL ESTRECHO | 337 | 23,44% | 3,46% |
| DESPEÑAPERROS | 15 | 275,00% | 13,64% |
| DOÑANA | 2.682 | 5,47% | 6,89% |
| LA BREÑA Y MARISMAS DEL BARBATE | 224 | 68,42% | 4,79% |
| LOS ALCORNOCALES | 1.863 | -0,11% | 3,72% |
| MONTES DE MÁLAGA | 1.365 | -37,10% | 2,56% |
| SIERRA DE ANDÚJAR | 144 | 24,14% | 2,80% |
| SIERRA DE ARACENA Y PICOS DE AROCHE | 724 | 1,83% | 14,43% |
| SIERRA DE BAZA | 100 | 7,53% | 4,07% |
| SIERRA DE CARDEÑA Y MONTORO | 39 | 30,00% | 2,83% |
| SIERRA DE CASTRIL | 0 | | 0,00% |
| SIERRA DE GRAZALEMA | 276 | -15,85% | 3,99% |
| SIERRA DE HORNACHUELOS | 847 | 30,51% | 2,41% |
| SIERRA DE HUÉTOR | 13 | -65,79% | 1,57% |
| SIERRA DE LAS NIEVES | 243 | 8,97% | 7,55% |
| SIERRA MAGINA | 47 | 291,67% | 0,86% |
| SIERRA MARIA - LOS VELEZ | 10 | -67,74% | 1,69% |
| SIERRA NEVADA | 288 | 94,59% | 4,31% |
| SIERRA NORTE DE SEVILLA | 412 | 59,07% | 10,90% |
| SIERRAS DE CAZORLA, SEGURA Y LAS VILLAS | 255 | 17,51% | 2,37% |
| SIERRAS DE TEJEDA, ALMIJARA Y ALHAMA | 194 | 234,48% | 3,29% |
| SIERRAS SUBBÉTICAS | 114 | 29,55% | 1,25% |

| | |
|--|--------|
| Contratos | 22.795 |
| Variación | 8,85% |
| Porcentaje de los contratos del sector | 2,53% |

Distribución de la contratación por género y duración del contrato



| Actividades relacionadas con el sector | Contratos | % | Variación |
|--|-----------|--------|-----------|
| SILVICULTURA Y EXPLOTACIÓN FORESTAL | 4.014 | 38,46% | 17,85% |
| ACTIVIDADES DE APOYO A LAS INDUSTRIAS EXTRACTIVAS | 46 | 0,44% | 64,29% |
| CAPTACIÓN, DEPURACIÓN Y DISTRIBUCIÓN DE AGUA | 1.056 | 10,12% | 35,21% |
| RECOGIDA Y TRATAMIENTO DE AGUAS RESIDUALES | 349 | 3,34% | 12,94% |
| RECOGIDA, TRATAMIENTO Y ELIMINACIÓN DE RESIDUOS; VALORIZACIÓN | 4.931 | 47,24% | -19,85% |
| ACTIVIDADES DE DESCONTAMINACIÓN Y OTROS SERVICIOS DE GESTIÓN DE RESIDUOS | 42 | 0,40% | -19,23% |

| Ocupaciones de interés más contratadas | Contratos | Variación |
|---|-----------|-----------|
| TRABAJADORES CUALIFICADOS EN HUERTAS, INVERNADEROS, VIVEROS Y JARDINES | 4.843 | 14,01% |
| BARRENDEROS Y AFINES | 4.667 | -2,87% |
| TRABAJADORES CUALIFICADOS EN ACTIVIDADES FORESTALES Y DEL MEDIO NATURAL | 1.946 | 55,68% |
| PEONES FORESTALES Y DE LA CAZA | 1.566 | 46,90% |
| RECOGEDORES DE RESIDUOS | 1.205 | -23,25% |
| CLASIFICADORES DE DESECHOS, OPERARIOS DE PUNTO LIMPIO Y RECOGEDORES DE CHATARRA | 1.053 | 3,64% |
| PESCADORES DE AGUAS COSTERAS Y AGUAS DULCES | 385 | 54,62% |
| OPERADORES DE MAQUINARIA FORESTAL MÓVIL | 270 | 20,54% |
| TÉCNICOS AGROPECUARIOS | 231 | 6,94% |
| MONTADORES-INSTALADORES DE PLACAS DE ENERGÍA SOLAR | 208 | 35,95% |
| TÉCNICOS EN PREVENCIÓN DE RIESGOS LABORALES Y SALUD AMBIENTAL | 207 | -20,99% |

Las cifras de cada Parque Natural debe ser interpretado de forma independiente, ya que un mismo municipio puede pertenecer a más de una demarcación.

ANDALUCÍA. Demanda de empleo y variación sobre mismo trimestre año anterior

* Porcentaje de demandantes de empleo del sector frente al total

| Parque Natural | Media de demandantes | Variación | Peso* |
|---|----------------------|-----------|--------|
| BAHÍA DE CÁDIZ | 7.655 | 2,73% | 9,79% |
| CABO DE GATA-NÍJAR | 4.232 | 0,98% | 11,42% |
| DEL ESTRECHO | 3.616 | -3,09% | 15,73% |
| DESPEÑAPERROS | 55 | -3,49% | 26,69% |
| DOÑANA | 5.999 | 18,18% | 17,90% |
| LA BREÑA Y MARISMAS DEL BARBATE | 2.069 | 22,77% | 23,99% |
| LOS ALCORNOCALES | 16.328 | 1,85% | 17,08% |
| MONTES DE MÁLAGA | 8.483 | 2,28% | 8,48% |
| SIERRA DE ANDÚJAR | 1.317 | 7,71% | 12,67% |
| SIERRA DE ARACENA Y PICOS DE AROCHE | 1.701 | -4,49% | 21,68% |
| SIERRA DE BAZA | 672 | -5,00% | 14,42% |
| SIERRA DE CARDEÑA Y MONTORO | 571 | 10,80% | 19,92% |
| SIERRA DE CASTRIL | 53 | 14,39% | 11,84% |
| SIERRA DE GRAZALEMA | 2.964 | 7,04% | 17,39% |
| SIERRA DE HORNACHUELOS | 16.555 | 1,09% | 26,30% |
| SIERRA DE HUÉTOR | 379 | -1,13% | 17,28% |
| SIERRA DE LAS NIEVES | 1.675 | -4,74% | 18,90% |
| SIERRA MAGINA | 2.678 | 22,12% | 31,19% |
| SIERRA MARIA - LOS VELEZ | 413 | 20,27% | 25,56% |
| SIERRA NEVADA | 3.621 | -4,00% | 23,36% |
| SIERRA NORTE DE SEVILLA | 1.625 | 8,09% | 26,21% |
| SIERRAS DE CAZORLA, SEGURA Y LAS VILLAS | 3.068 | 18,42% | 20,00% |
| SIERRAS DE TEJEDA, ALMIJARA Y ALHAMA | 2.001 | 0,25% | 27,04% |
| SIERRAS SUBBÉTICAS | 2.117 | 5,57% | 14,43% |

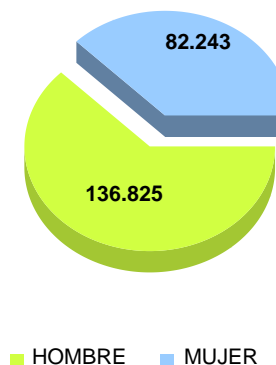
Las cifras de cada Parque Natural debe ser interpretado de forma independiente, ya que un mismo municipio puede pertenecer a más de una demarcación.

| Actividades relacionadas con el sector | Media de demandantes | Variación Demanda | Media de paro | Variación Paro |
|--|----------------------|-------------------|---------------|----------------|
| SILVICULTURA Y EXPLOTACIÓN FORESTAL | 3.625 | -32,39% | 1.651 | -9,55% |
| ACTIVIDADES DE APOYO A LAS INDUSTRIAS EXTRACTIVAS | 108 | -12,87% | 70 | -17,32% |
| CAPTACIÓN, DEPURACIÓN Y DISTRIBUCIÓN DE AGUA | 1.337 | -5,34% | 965 | -11,20% |
| RECOGIDA Y TRATAMIENTO DE AGUAS RESIDUALES | 773 | 33,83% | 716 | 44,45% |
| RECOGIDA, TRATAMIENTO Y ELIMINACIÓN DE RESIDUOS; VALORIZACIÓN | 5.969 | 16,80% | 4.902 | 25,61% |
| ACTIVIDADES DE DESCONTAMINACIÓN Y OTROS SERVICIOS DE GESTIÓN DE RESIDUOS | 146 | 0,69% | 124 | 6,29% |

| | |
|--|---------|
| Media de demandantes | 219.067 |
| Media de Paro | 158.069 |
| Porcentaje de los demandantes del sector | 14,42% |
| Var. Demanda | 3,81% |
| Var. Paro | 7,91% |

| Ocupaciones de interés más demandadas | ** Media de demandantes | Variación |
|---|-------------------------|-----------|
| TRABAJADORES CUALIFICADOS EN HUERTAS, INVERNADEROS, VIVEROS Y JARDINES | 106.978 | -1,38% |
| BARRENDEROS Y AFINES | 34.699 | 4,32% |
| PEONES FORESTALES Y DE LA CAZA | 22.607 | 64,39% |
| TRABAJADORES CUALIFICADOS EN ACTIVIDADES FORESTALES Y DEL MEDIO NATURAL | 12.106 | 20,92% |
| MONTADORES-INSTALADORES DE PLACAS DE ENERGÍA SOLAR | 10.318 | -3,19% |
| RECOGEDORES DE RESIDUOS | 8.032 | 11,87% |
| TÉCNICOS EN PREVENCIÓN DE RIESGOS LABORALES Y SALUD AMBIENTAL | 7.927 | 3,14% |
| TÉCNICOS EN INSTALACIONES DE TRATAMIENTO DE RESIDUOS, DE AGUAS Y OTROS | 4.521 | -0,54% |
| OPERADORES EN PLANTAS SIMILARES | | |
| BIÓLOGOS, BOTÁNICOS, ZOÓLOGOS Y AFINES | 3.480 | 10,96% |
| AGENTES FORESTALES Y MEDIOAMBIENTALES | 2.604 | 3,61% |

Distribución de la demanda de empleo por sexo



** Cuando una persona se inscribe como demandante de empleo puede solicitar hasta seis ocupaciones. Esto da lugar a que una misma persona demandante de empleo sea contabilizada varias veces, en distintas ocupaciones.

Resumen de resultados: ALMERIA

Contratos

En este trimestre, se han registrado un total de 1.031 contratos en el sector medioambiental en la provincia. De este modo, se ha dado un aumento del 12,55% con respecto al mismo trimestre del año anterior.

El 1,81% de los contratos formalizados en esta provincia se hicieron en el sector medioambiental.

De la contratación del sector en la provincia, el 91,17% fue de carácter temporal, sumando la indefinida la cifra de 91 contratos en este trimestre.

Demanda de Empleo

* Se hace una estimación de la situación en el trimestre mediante la media de demandantes de empleo registrados al final de cada mes

El número medio en esta provincia de demandantes de empleo en el sector asciende a 14.622 personas en este trimestre.

Con respecto al mismo periodo del año anterior, ha aumentado la demanda de empleo en la provincia en un 1,57%.

Proviene del sector medioambiental el 13,67% de los demandantes de empleo de esta provincia.

Un total de 11.646 de los demandantes del sector de la provincia se encontraban en situación de paro en este trimestre.

ALMERIA. Contratación registrada

| | |
|--|--------|
| Contratos | 1.031 |
| Variación | 12,55% |
| Porcentaje de los contratos del sector en la provincia | 1,81% |
| Peso de la provincia en el sector medioambiental andaluz | 4,52% |

| Actividades relacionadas con el sector | Contratos | Variación |
|--|-----------|-----------|
| SILVICULTURA Y EXPLOTACIÓN FORESTAL | 151 | 29,06% |
| ACTIVIDADES DE APOYO A LAS INDUSTRIAS EXTRACTIVAS | 1 | -50,00% |
| CAPTACIÓN, DEPURACIÓN Y DISTRIBUCIÓN DE AGUA | 39 | 44,44% |
| RECOGIDA Y TRATAMIENTO DE AGUAS RESIDUALES | 3 | -25,00% |
| RECOGIDA, TRATAMIENTO Y ELIMINACIÓN DE RESIDUOS; VALORIZACIÓN | 371 | -17,56% |
| ACTIVIDADES DE DESCONTAMINACIÓN Y OTROS SERVICIOS DE GESTIÓN DE RESIDUOS | 13 | -23,53% |

Distribución de la contratación por género y duración del contrato



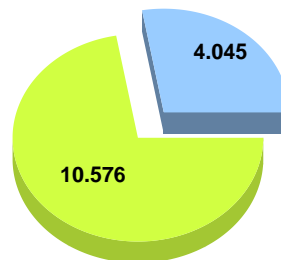
| Municipios con más contratos | Contratos | Variación |
|------------------------------|--------------|---------------|
| ALMERIA | 342 | 12,87% |
| ROQUETAS DE MAR | 97 | -3,96% |
| EJIDO, EL | 86 | -17,31% |
| CANTORIA | 84 | 170,97% |
| ALBOX | 52 | 15,56% |
| NIJAR | 26 | 36,84% |
| BENAHADUX | 25 | 66,67% |
| HUERCAL-OVERA | 22 | 0,00% |
| GADOR | 21 | 10,53% |
| ABRUCENA | 20 | 5,26% |
| SERON | 20 | |
| LAUJAR DE ANDARAX | 18 | 800,00% |
| VERA | 14 | -46,15% |
| CUEVAS DEL ALMANZORA | 13 | 18,18% |
| ADRA | 13 | 62,50% |
| RESTO DE LA PROVINCIA | 178 | 4,71% |
| Total | 1.031 | 15,20% |

| Ocupaciones de interés más contratadas | Contratos | Variación |
|--|-----------|-----------|
| BARRENDEROS Y AFINES | 210 | -30,92% |
| CLASIFICADORES DE DESECHOS, OPERARIOS DE PUNTO LIMPIO Y RECOGEDORES DE CHATARRA | 150 | 183,02% |
| PEONES FORESTALES Y DE LA CAZA | 101 | 31,17% |
| TRABAJADORES CUALIFICADOS EN HUERTAS, INVERNADEROS, VIVEROS Y JARDINES | 92 | 15,00% |
| PESCADORES DE AGUAS COSTERAS Y AGUAS DULCES | 91 | 355,00% |
| INGENIEROS TÉCNICOS AGRÍCOLAS | 40 | -9,09% |
| RECOGEDORES DE RESIDUOS | 39 | 11,43% |
| TRABAJADORES CUALIFICADOS EN ACTIVIDADES FORESTALES Y DEL MEDIO NATURAL | 28 | 180,00% |
| OPERADORES DE MAQUINARIA FORESTAL MÓVIL | 20 | 66,67% |
| TÉCNICOS EN INSTALACIONES DE TRATAMIENTO DE RESIDUOS, DE AGUAS Y OTROS OPERADORES EN PLANTAS SIMILARES | 20 | -4,76% |

ALMERIA. Demanda de empleo y variación sobre mismo trimestre año anterior

| | |
|---|--------|
| Media de demandantes | 14.622 |
| Media de Paro | 11.646 |
| Porcentaje de los demandantes del sector en la provincia | 13,67% |
| Porcentaje de demandantes de la provincia en el sector medioambiental | 6,67% |
| Var. Demanda | 1,57% |
| Var. Paro | 4,74% |

Distribución de la demanda de empleo por sexo



■ HOMBRE ■ MUJER

| Actividades relacionadas con el sector | Media de Demandantes | Variación |
|--|----------------------|-----------|
| SILVICULTURA Y EXPLOTACIÓN FORESTAL | 315 | -37,77% |
| ACTIVIDADES DE APOYO A LAS INDUSTRIAS EXTRACTIVAS | 18 | -15,38% |
| CAPTACIÓN, DEPURACIÓN Y DISTRIBUCIÓN DE AGUA | 117 | 25,71% |
| RECOGIDA Y TRATAMIENTO DE AGUAS RESIDUALES | 22 | 31,37% |
| RECOGIDA, TRATAMIENTO Y ELIMINACIÓN DE RESIDUOS; VALORIZACIÓN | 403 | 20,80% |
| ACTIVIDADES DE DESCONTAMINACIÓN Y OTROS SERVICIOS DE GESTIÓN DE RESIDUOS | 63 | 22,58% |

| Municipios con más demandantes | Media de Demandantes | Variación |
|--------------------------------|----------------------|--------------|
| ALMERIA | 3.831 | 2,45% |
| ROQUETAS DE MAR | 1.542 | 1,27% |
| EJIDO, EL | 860 | -3,73% |
| VICAR | 574 | -10,31% |
| BERJA | 569 | 13,04% |
| HUERCAL DE ALMERIA | 465 | 4,03% |
| HUERCAL-OVERA | 394 | -5,67% |
| CUEVAS DEL ALMANZORA | 345 | -1,89% |
| OLULA DEL RIO | 315 | -0,63% |
| ADRA | 299 | -12,93% |
| NIJAR | 292 | -8,09% |
| MACAEL | 248 | 16,09% |
| VELEZ-RUBIO | 236 | 20,58% |
| VERA | 232 | -2,93% |
| GARRUCHA | 173 | -11,00% |
| RESTO DE LA PROVINCIA | 4.247 | 4,59% |
| Total | 14.622 | 1,57% |

** Cuando una persona se inscribe como demandante de empleo puede solicitar hasta seis ocupaciones. Esto da lugar a que una misma persona demandante de empleo sea contabilizada varias veces, en distintas ocupaciones.

| Ocupaciones de interés más demandadas | ** Media de demandantes | Variación |
|---|-------------------------|-----------|
| TRABAJADORES CUALIFICADOS EN HUERTAS, INVERNADEROS, VIVEROS Y JARDINES | 7.953 | -3,60% |
| PEONES FORESTALES Y DE LA CAZA | 2.701 | 26,94% |
| BARRENDEROS Y AFINES | 1.488 | 2,38% |
| TRABAJADORES CUALIFICADOS EN ACTIVIDADES FORESTALES Y DEL MEDIO NATURAL | 1.059 | 41,83% |
| MONTADORES-INSTALADORES DE PLACAS DE ENERGÍA SOLAR | 1.032 | -11,37% |
| TÉCNICOS EN PREVENCIÓN DE RIESGOS LABORALES Y SALUD AMBIENTAL | 456 | -2,21% |
| INGENIEROS TÉCNICOS AGRÍCOLAS | 219 | -11,80% |
| RECOGEDORES DE RESIDUOS | 186 | 6,29% |
| BOMBEROS FORESTALES | 182 | -9,47% |
| BIÓLOGOS, BOTÁNICOS, ZOÓLOGOS Y AFINES | 157 | 5,38% |

Resumen de resultados: CADIZ

Contratos

En este trimestre, se han registrado un total de 4.006 contratos en el sector medioambiental en la provincia. De este modo, se ha dado un descenso del -1,45% con respecto al mismo trimestre del año anterior.

El 3,39% de los contratos formalizados en esta provincia se hicieron en el sector medioambiental.

De la contratación del sector en la provincia, el 98,45% fue de carácter temporal, sumando la indefinida la cifra de 62 contratos en este trimestre.

Demanda de Empleo

* Se hace una estimación de la situación en el trimestre mediante la media de demandantes de empleo registrados al final de cada mes

El número medio en esta provincia de demandantes de empleo en el sector asciende a 39.621 personas en este trimestre.

Con respecto al mismo periodo del año anterior, ha aumentado la demanda de empleo en la provincia en un 3,14%.

Proviene del sector medioambiental el 15,89% de los demandantes de empleo de esta provincia.

Un total de 32.040 de los demandantes del sector de la provincia se encontraban en situación de paro en este trimestre.

CADIZ. Contratación registrada

| | |
|--|--------|
| Contratos | 4.006 |
| Variación | -1,45% |
| Porcentaje de los contratos del sector en la provincia | 3,39% |
| Peso de la provincia en el sector medioambiental andaluz | 17,57% |

| Actividades relacionadas con el sector | Contratos | Variación |
|--|-----------|-----------|
| SILVICULTURA Y EXPLOTACIÓN FORESTAL | 722 | 25,57% |
| CAPTACIÓN, DEPURACIÓN Y DISTRIBUCIÓN DE AGUA | 69 | 56,82% |
| RECOGIDA Y TRATAMIENTO DE AGUAS RESIDUALES | 264 | 0,76% |
| RECOGIDA, TRATAMIENTO Y ELIMINACIÓN DE RESIDUOS; VALORIZACIÓN | 813 | -8,96% |
| ACTIVIDADES DE DESCONTAMINACIÓN Y OTROS SERVICIOS DE GESTIÓN DE RESIDUOS | 2 | 100,00% |

Distribución de la contratación por género y duración del contrato



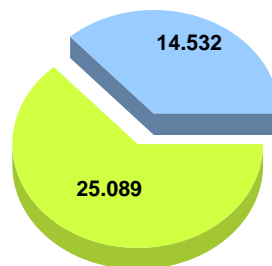
| Municipios con más contratos | Contratos | Variación |
|------------------------------|--------------|---------------|
| SANLUCAR DE BARRAMEDA | 641 | -28,94% |
| JEREZ DE LA FRONTERA | 430 | -31,85% |
| JIMENA DE LA FRONTERA | 307 | 12,04% |
| ROTA | 278 | -4,79% |
| ALGECIRAS | 276 | 23,77% |
| BARBATE | 207 | 88,18% |
| ARCOS DE LA FRONTERA | 196 | 81,48% |
| CADIZ | 195 | -13,72% |
| PUERTO DE SANTA MARIA, EL | 170 | -12,82% |
| BARRIOS, LOS | 139 | 51,09% |
| ALCALA DE LOS GAZULES | 132 | 50,00% |
| PUERTO SERRANO | 120 | 313,79% |
| CHICLANA DE LA FRONTERA | 100 | 31,58% |
| SAN FERNANDO | 93 | -49,18% |
| PUERTO REAL | 82 | 10,81% |
| RESTO DE LA PROVINCIA | 640 | 14,29% |
| Total | 4.006 | -1,40% |

| Ocupaciones de interés más contratadas | Contratos | Variación |
|---|-----------|-----------|
| TRABAJADORES CUALIFICADOS EN HUERTAS, INVERNADEROS, VIVEROS Y JARDINES | 802 | -21,37% |
| BARRENDEROS Y AFINES | 679 | 2,41% |
| TRABAJADORES CUALIFICADOS EN ACTIVIDADES FORESTALES Y DEL MEDIO NATURAL | 468 | 54,46% |
| RECOGEDORES DE RESIDUOS | 336 | -3,72% |
| PEONES FORESTALES Y DE LA CAZA | 241 | 16,99% |
| PESCADORES DE AGUAS COSTERAS Y AGUAS DULCES | 183 | 67,89% |
| TÉCNICOS AGROPECUARIOS | 134 | 10,74% |
| CLASIFICADORES DE DESECHOS, OPERARIOS DE PUNTO LIMPIO Y RECOGEDORES DE CHATARRA | 120 | -30,64% |
| AGENTES FORESTALES Y MEDIOAMBIENTALES | 51 | 82,14% |
| TRABAJADORES CUALIFICADOS EN LA ACUICULTURA | 48 | -68,42% |

CADIZ. Demanda de empleo y variación sobre mismo trimestre año anterior

| | |
|---|--------|
| Media de demandantes | 39.621 |
| Media de Paro | 32.040 |
| Porcentaje de los demandantes del sector en la provincia | 15,89% |
| Porcentaje de demandantes de la provincia en el sector medioambiental | 18,09% |
| Var. Demanda | 3,14% |
| Var. Paro | 7,72% |

Distribución de la demanda de empleo por sexo



■ HOMBRE ■ MUJER

| Actividades relacionadas con el sector | Media de Demandantes | Variación |
|--|----------------------|-----------|
| SILVICULTURA Y EXPLOTACIÓN FORESTAL | 553 | -27,87% |
| ACTIVIDADES DE APOYO A LAS INDUSTRIAS EXTRACTIVAS | 10 | -38,30% |
| CAPTACIÓN, DEPURACIÓN Y DISTRIBUCIÓN DE AGUA | 174 | -0,95% |
| RECOGIDA Y TRATAMIENTO DE AGUAS RESIDUALES | 479 | 54,41% |
| RECOGIDA, TRATAMIENTO Y ELIMINACIÓN DE RESIDUOS; VALORIZACIÓN | 1.625 | 18,12% |
| ACTIVIDADES DE DESCONTAMINACIÓN Y OTROS SERVICIOS DE GESTIÓN DE RESIDUOS | 26 | 36,21% |

| Municipios con más demandantes | Media de Demandantes | Variación |
|--------------------------------|----------------------|--------------|
| JEREZ DE LA FRONTERA | 4.950 | 3,61% |
| SANLUCAR DE BARRAMEDA | 2.961 | -1,06% |
| ALGECIRAS | 2.811 | -5,53% |
| LINEA DE LA CONCEPCION, LA | 2.221 | -2,99% |
| CHICLANA DE LA FRONTERA | 2.062 | 7,94% |
| ARCOS DE LA FRONTERA | 2.011 | 2,10% |
| CADIZ | 1.802 | -0,33% |
| SAN FERNANDO | 1.517 | 1,93% |
| SAN ROQUE | 1.405 | 7,50% |
| PUERTO REAL | 1.196 | 3,58% |
| BARBATE | 1.191 | 50,02% |
| CHIPIONA | 1.171 | -2,52% |
| PUERTO DE SANTA MARIA, EL | 1.078 | -1,13% |
| BARRIOS, LOS | 1.019 | 19,23% |
| MEDINA-SIDONIA | 921 | 3,45% |
| RESTO DE LA PROVINCIA | 11.305 | 3,61% |
| Total | 39.621 | 3,14% |

** Cuando una persona se inscribe como demandante de empleo puede solicitar hasta seis ocupaciones. Esto da lugar a que una misma persona demandante de empleo sea contabilizada varias veces, en distintas ocupaciones.

| Ocupaciones de interés más demandadas | ** Media de demandantes | Variación |
|---|-------------------------|-----------|
| TRABAJADORES CUALIFICADOS EN HUERTAS, INVERNADEROS, VIVEROS Y JARDINES | 22.448 | -2,27% |
| BARRENDEROS Y AFINES | 4.861 | 0,15% |
| PEONES FORESTALES Y DE LA CAZA | 3.151 | 82,05% |
| TRABAJADORES CUALIFICADOS EN ACTIVIDADES FORESTALES Y DEL MEDIO NATURAL | 2.325 | 4,40% |
| RECOGEDORES DE RESIDUOS | 2.294 | -1,12% |
| MONTADORES-INSTALADORES DE PLACAS DE ENERGÍA SOLAR | 2.122 | 8,41% |
| TÉCNICOS EN PREVENCIÓN DE RIESGOS LABORALES Y SALUD AMBIENTAL | 1.539 | 7,02% |
| TÉCNICOS EN INSTALACIONES DE TRATAMIENTO DE RESIDUOS, DE AGUAS Y OTROS | 523 | 1,16% |
| OPERADORES EN PLANTAS SIMILARES | 461 | 7,04% |
| BIÓLOGOS, BOTÁNICOS, ZOÓLOGOS Y AFINES | 409 | 9,84% |
| AGENTES FORESTALES Y MEDIOAMBIENTALES | 409 | 9,84% |

Resumen de resultados: CORDOBA

Contratos

En este trimestre, se han registrado un total de 1.426 contratos en el sector medioambiental en la provincia. De este modo, se ha dado un aumento del 21,67% con respecto al mismo trimestre del año anterior.

El 1,44% de los contratos formalizados en esta provincia se hicieron en el sector medioambiental.

De la contratación del sector en la provincia, el 97,48% fue de carácter temporal, sumando la indefinida la cifra de 36 contratos en este trimestre.

Demanda de Empleo

* Se hace una estimación de la situación en el trimestre mediante la media de demandantes de empleo registrados al final de cada mes

El número medio en esta provincia de demandantes de empleo en el sector asciende a 32.130 personas en este trimestre.

Con respecto al mismo periodo del año anterior, ha aumentado la demanda de empleo en la provincia en un 3,34%.

Proviene del sector medioambiental el 19,81% de los demandantes de empleo de esta provincia.

Un total de 21.915 de los demandantes del sector de la provincia se encontraban en situación de paro en este trimestre.



CORDOBA. Contratación registrada

| | |
|--|--------|
| Contratos | 1.426 |
| Variación | 21,67% |
| Porcentaje de los contratos del sector en la provincia | 1,44% |
| Peso de la provincia en el sector medioambiental andaluz | 6,26% |

| Actividades relacionadas con el sector | Contratos | Variación |
|--|-----------|-----------|
| SILVICULTURA Y EXPLOTACIÓN FORESTAL | 455 | 59,65% |
| ACTIVIDADES DE APOYO A LAS INDUSTRIAS EXTRACTIVAS | 0 | -100,00% |
| CAPTACIÓN, DEPURACIÓN Y DISTRIBUCIÓN DE AGUA | 58 | 65,71% |
| RECOGIDA Y TRATAMIENTO DE AGUAS RESIDUALES | 9 | 800,00% |
| RECOGIDA, TRATAMIENTO Y ELIMINACIÓN DE RESIDUOS; VALORIZACIÓN | 200 | -2,44% |
| ACTIVIDADES DE DESCONTAMINACIÓN Y OTROS SERVICIOS DE GESTIÓN DE RESIDUOS | 0 | -100,00% |

Distribución de la contratación por género y duración del contrato



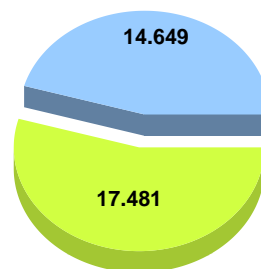
| Municipios con más contratos | Contratos | Variación |
|------------------------------|--------------|---------------|
| CORDOBA | 474 | 15,33% |
| HORNACHUELOS | 176 | 4,76% |
| VILLAVICIOSA DE CORDOBA | 124 | 110,17% |
| POSADAS | 70 | 1300,00% |
| PRIEGO DE CORDOBA | 63 | 10,53% |
| PALMA DEL RIO | 47 | -6,00% |
| MONTEMAYOR | 39 | 14,71% |
| VILLANUEVA DE CORDOBA | 31 | 93,75% |
| BAENA | 28 | 16,67% |
| LUCENA | 27 | 68,75% |
| CABRA | 25 | 56,25% |
| MONTORO | 25 | 13,64% |
| FUENTE PALMERA | 23 | -4,17% |
| MONTILLA | 21 | 5,00% |
| VILLAFRANCA DE CORDOBA | 19 | 90,00% |
| RESTO DE LA PROVINCIA | 234 | 1,74% |
| Total | 1.426 | 22,72% |

| Ocupaciones de interés más contratadas | Contratos | Variación |
|---|-----------|-----------|
| TRABAJADORES CUALIFICADOS EN HUERTAS, INVERNADEROS, VIVEROS Y JARDINES | 211 | 54,01% |
| TRABAJADORES CUALIFICADOS EN ACTIVIDADES FORESTALES Y DEL MEDIO NATURAL | 202 | 43,26% |
| PEONES FORESTALES Y DE LA CAZA | 190 | 106,52% |
| BARRENDEROS Y AFINES | 123 | 44,71% |
| RECOGEDORES DE RESIDUOS | 77 | -17,20% |
| OPERADORES DE MAQUINARIA FORESTAL MÓVIL | 28 | -12,50% |
| TRABAJADORES CUALIFICADOS EN ACTIVIDADES GANADERAS DE OVINO Y CAPRINO | 27 | 80,00% |
| FUMIGADORES Y OTROS CONTROLADORES DE PLAGAS Y MALAS HIERBAS | 24 | 500,00% |
| CLASIFICADORES DE DESECHOS, OPERARIOS DE PUNTO LIMPIO Y RECOGEDORES DE CHATARRA | 22 | -21,43% |
| AGENTES FORESTALES Y MEDIOAMBIENTALES | 22 | 15,79% |

CORDOBA. Demanda de empleo y variación sobre mismo trimestre año anterior

| | |
|---|--------|
| Media de demandantes | 32.130 |
| Media de Paro | 21.915 |
| Porcentaje de los demandantes del sector en la provincia | 19,81% |
| Porcentaje de demandantes de la provincia en el sector medioambiental | 14,67% |
| Var. Demanda | 3,34% |
| Var. Paro | 7,67% |

Distribución de la demanda de empleo por sexo



■ HOMBRE ■ MUJER

| Actividades relacionadas con el sector | Media de Demandantes | Variación |
|--|----------------------|-----------|
| SILVICULTURA Y EXPLOTACIÓN FORESTAL | 278 | -20,50% |
| ACTIVIDADES DE APOYO A LAS INDUSTRIAS EXTRACTIVAS | 4 | -55,17% |
| CAPTACIÓN, DEPURACIÓN Y DISTRIBUCIÓN DE AGUA | 93 | -30,94% |
| RECOGIDA Y TRATAMIENTO DE AGUAS RESIDUALES | 15 | 50,00% |
| RECOGIDA, TRATAMIENTO Y ELIMINACIÓN DE RESIDUOS; VALORIZACIÓN | 402 | 1,52% |
| ACTIVIDADES DE DESCONTAMINACIÓN Y OTROS SERVICIOS DE GESTIÓN DE RESIDUOS | 2 | -53,85% |

| Municipios con más demandantes | Media de Demandantes | Variación |
|--------------------------------|----------------------|--------------|
| CORDOBA | 15.168 | 0,37% |
| LUCENA | 987 | 14,98% |
| PUENTE GENIL | 823 | 7,02% |
| PRIEGO DE CORDOBA | 721 | 5,46% |
| BAENA | 647 | 0,21% |
| PEÑARROYA-PUEBLONUEVO | 626 | -6,61% |
| BUJALANCE | 604 | -7,55% |
| CABRA | 508 | -0,78% |
| PALMA DEL RIO | 462 | -5,90% |
| MONTILLA | 451 | 9,03% |
| MONTORO | 435 | 15,30% |
| VILLAFRANCA DE CORDOBA | 423 | 1,93% |
| RAMBLA, LA | 419 | -5,27% |
| FERNAN-NUÑEZ | 409 | 2,34% |
| FUENTE OBEJUNA | 394 | 28,59% |
| RESTO DE LA PROVINCIA | 9.052 | 8,54% |
| Total | 32.130 | 3,34% |

** Cuando una persona se inscribe como demandante de empleo puede solicitar hasta seis ocupaciones. Esto da lugar a que una misma persona demandante de empleo sea contabilizada varias veces, en distintas ocupaciones.

| Ocupaciones de interés más demandadas | ** Media de demandantes | Variación |
|--|-------------------------|-----------|
| TRABAJADORES CUALIFICADOS EN HUERTAS, INVERNADEROS, VIVEROS Y JARDINES | 13.920 | -0,05% |
| BARRENDEROS Y AFINES | 11.266 | 0,01% |
| PEONES FORESTALES Y DE LA CAZA | 2.152 | 94,52% |
| TRABAJADORES CUALIFICADOS EN ACTIVIDADES FORESTALES Y DEL MEDIO NATURAL | 1.885 | 70,11% |
| TÉCNICOS EN INSTALACIONES DE TRATAMIENTO DE RESIDUOS, DE AGUAS Y OTROS OPERADORES EN PLANTAS SIMILARES | 1.418 | -4,98% |
| MONTADORES-INSTALADORES DE PLACAS DE ENERGÍA SOLAR | 1.376 | -8,65% |
| RECOGEDORES DE RESIDUOS | 999 | -1,19% |
| TÉCNICOS EN PREVENCIÓN DE RIESGOS LABORALES Y SALUD AMBIENTAL | 924 | 2,90% |
| BIÓLOGOS, BOTÁNICOS, ZOÓLOGOS Y AFINES | 455 | 15,58% |
| AGENTES FORESTALES Y MEDIOAMBIENTALES | 379 | 5,77% |

Resumen de resultados: GRANADA

Contratos

En este trimestre, se han registrado un total de 2.336 contratos en el sector medioambiental en la provincia. De este modo, se ha dado un descenso del -11,52% con respecto al mismo trimestre del año anterior.

El 2,34% de los contratos formalizados en esta provincia se hicieron en el sector medioambiental.

De la contratación del sector en la provincia, el 97,99% fue de carácter temporal, sumando la indefinida la cifra de 47 contratos en este trimestre.

Demanda de Empleo

* Se hace una estimación de la situación en el trimestre mediante la media de demandantes de empleo registrados al final de cada mes

El número medio en esta provincia de demandantes de empleo en el sector asciende a 24.365 personas en este trimestre.

Con respecto al mismo periodo del año anterior, ha descendido la demanda de empleo en la provincia en un -0,66%.

Proviene del sector medioambiental el 15,29% de los demandantes de empleo de esta provincia.

Un total de 16.636 de los demandantes del sector de la provincia se encontraban en situación de paro en este trimestre.



GRANADA. Contratación registrada

| | |
|--|---------|
| Contratos | 2.336 |
| Variación | -11,52% |
| Porcentaje de los contratos del sector en la provincia | 2,34% |
| Peso de la provincia en el sector medioambiental andaluz | 10,25% |

| Actividades relacionadas con el sector | Contratos | Variación |
|---|-----------|-----------|
| SILVICULTURA Y EXPLOTACIÓN FORESTAL | 295 | -28,57% |
| CAPTACIÓN, DEPURACIÓN Y DISTRIBUCIÓN DE AGUA | 192 | 66,96% |
| RECOGIDA Y TRATAMIENTO DE AGUAS RESIDUALES | 4 | 300,00% |
| RECOGIDA, TRATAMIENTO Y ELIMINACIÓN DE RESIDUOS; VALORIZACIÓN | 898 | -5,37% |

Distribución de la contratación por género y duración del contrato



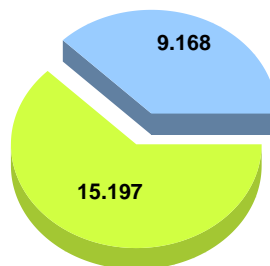
| Municipios con más contratos | Contratos | Variación |
|------------------------------|--------------|----------------|
| GRANADA | 850 | 10,10% |
| MOTRIL | 160 | 52,38% |
| IZNALLOZ | 92 | -59,29% |
| MALAHA, LA | 79 | 113,51% |
| ALMUÑECAR | 71 | -33,02% |
| ALBUÑOL | 58 | -45,28% |
| ORGIVA | 58 | -25,64% |
| ALBOLOTE | 52 | 33,33% |
| ATARFE | 48 | 300,00% |
| DOLAR | 46 | 2,22% |
| PELIGROS | 45 | -28,57% |
| JAYENA | 43 | |
| ALDEIRE | 40 | 150,00% |
| BAZA | 35 | 400,00% |
| POLOPOS | 34 | 6,25% |
| CACIN | 34 | |
| RESTO DE LA PROVINCIA | 591 | -39,57% |
| Total | 2.336 | -10,91% |

| Ocupaciones de interés más contratadas | Contratos | Variación |
|---|-----------|-----------|
| BARRENDEROS Y AFINES | 616 | 6,76% |
| TRABAJADORES CUALIFICADOS EN HUERTAS, INVERNADEROS, VIVEROS Y JARDINES | 400 | -48,05% |
| TRABAJADORES CUALIFICADOS EN ACTIVIDADES FORESTALES Y DEL MEDIO NATURAL | 129 | 396,15% |
| CLASIFICADORES DE DESECHOS, OPERARIOS DE PUNTO LIMPIO Y RECOGEDORES DE CHATARRA | 120 | 140,00% |
| RECOGEDORES DE RESIDUOS | 102 | -35,03% |
| TRABAJADORES CUALIFICADOS EN ACTIVIDADES GANADERAS DE OVINO Y CAPRINO | 60 | 20,00% |
| PEONES FORESTALES Y DE LA CAZA | 36 | 350,00% |
| PROFESIONALES DE LA EDUCACIÓN AMBIENTAL | 23 | 475,00% |
| BIÓLOGOS, BOTÁNICOS, ZOÓLOGOS Y AFINES | 23 | -4,17% |
| TÉCNICOS EN PREVENCIÓN DE RIESGOS LABORALES Y SALUD AMBIENTAL | 15 | -6,25% |

GRANADA. Demanda de empleo y variación sobre mismo trimestre año anterior

| | |
|---|--------|
| Media de demandantes | 24.365 |
| Media de Paro | 16.636 |
| Porcentaje de los demandantes del sector en la provincia | 15,29% |
| Porcentaje de demandantes de la provincia en el sector medioambiental | 11,12% |
| Var. Demanda | -0,66% |
| Var. Paro | 3,37% |

Distribución de la demanda de empleo por sexo



■ HOMBRE ■ MUJER

| Actividades relacionadas con el sector | Media de Demandantes | Variación |
|--|----------------------|-----------|
| SILVICULTURA Y EXPLOTACIÓN FORESTAL | 425 | -42,66% |
| ACTIVIDADES DE APOYO A LAS INDUSTRIAS EXTRACTIVAS | 22 | -5,71% |
| CAPTACIÓN, DEPURACIÓN Y DISTRIBUCIÓN DE AGUA | 155 | 25,95% |
| RECOGIDA Y TRATAMIENTO DE AGUAS RESIDUALES | 18 | 19,57% |
| RECOGIDA, TRATAMIENTO Y ELIMINACIÓN DE RESIDUOS; VALORIZACIÓN | 1.058 | 21,05% |
| ACTIVIDADES DE DESCONTAMINACIÓN Y OTROS SERVICIOS DE GESTIÓN DE RESIDUOS | 0 | -94,74% |

| Municipios con más demandantes | Media de Demandantes | Variación |
|--------------------------------|----------------------|---------------|
| GRANADA | 4.462 | -2,65% |
| MOTRIL | 1.597 | -5,59% |
| ALMUÑECAR | 812 | -2,76% |
| LOJA | 761 | -1,98% |
| GUADIX | 628 | 8,34% |
| PADUL | 562 | -2,26% |
| IZNALLOZ | 517 | 30,75% |
| ALBOLOTE | 505 | 5,80% |
| GABIAS, LAS | 502 | 5,02% |
| PINOS PUENTE | 493 | 1,30% |
| ARMILLA | 487 | 5,26% |
| BAZA | 441 | 1,85% |
| MARACENA | 407 | 5,17% |
| ATARFE | 387 | -2,85% |
| ZUBIA, LA | 379 | -10,11% |
| RESTO DE LA PROVINCIA | 11.425 | -1,04% |
| Total | 24.365 | -0,66% |

** Cuando una persona se inscribe como demandante de empleo puede solicitar hasta seis ocupaciones. Esto da lugar a que una misma persona demandante de empleo sea contabilizada varias veces, en distintas ocupaciones.

| Ocupaciones de interés más demandadas | ** Media de demandantes | Variación |
|--|-------------------------|-----------|
| TRABAJADORES CUALIFICADOS EN HUERTAS, INVERNADEROS, VIVEROS Y JARDINES | 11.253 | -5,02% |
| BARRENDEROS Y AFINES | 4.428 | 3,06% |
| PEONES FORESTALES Y DE LA CAZA | 2.275 | 21,06% |
| TRABAJADORES CUALIFICADOS EN ACTIVIDADES FORESTALES Y DEL MEDIO NATURAL | 1.305 | 18,74% |
| MONTADORES-INSTALADORES DE PLACAS DE ENERGÍA SOLAR | 1.027 | -4,64% |
| TÉCNICOS EN PREVENCIÓN DE RIESGOS LABORALES Y SALUD AMBIENTAL | 913 | 2,51% |
| RECOGEDORES DE RESIDUOS | 661 | 1,43% |
| BIÓLOGOS, BOTÁNICOS, ZOÓLOGOS Y AFINES | 512 | 10,34% |
| TÉCNICOS EN CIENCIAS FÍSICAS Y QUÍMICAS | 353 | 0,09% |
| TÉCNICOS EN INSTALACIONES DE TRATAMIENTO DE RESIDUOS, DE AGUAS Y OTROS OPERADORES EN PLANTAS SIMILARES | 348 | -8,97% |

Resumen de resultados: HUELVA

Contratos

En este trimestre, se han registrado un total de 3.831 contratos en el sector medioambiental en la provincia. De este modo, se ha dado un aumento del 15,71% con respecto al mismo trimestre del año anterior.

El 4,67% de los contratos formalizados en esta provincia se hicieron en el sector medioambiental.

De la contratación del sector en la provincia, el 98,77% fue de carácter temporal, sumando la indefinida la cifra de 47 contratos en este trimestre.

Demanda de Empleo

** Se hace una estimación de la situación en el trimestre mediante la media de demandantes de empleo registrados al final de cada mes*

El número medio en esta provincia de demandantes de empleo en el sector asciende a 11.318 personas en este trimestre.

Con respecto al mismo periodo del año anterior, ha descendido la demanda de empleo en la provincia en un -5,29%.

Proviene del sector medioambiental el 13,36% de los demandantes de empleo de esta provincia.

Un total de 7.663 de los demandantes del sector de la provincia se encontraban en situación de paro en este trimestre.



HUELVA. Contratación registrada

| | |
|--|--------|
| Contratos | 3.831 |
| Variación | 15,71% |
| Porcentaje de los contratos del sector en la provincia | 4,67% |
| Peso de la provincia en el sector medioambiental andaluz | 16,81% |

| Actividades relacionadas con el sector | Contratos | Variación |
|---|-----------|-----------|
| SILVICULTURA Y EXPLOTACIÓN FORESTAL | 974 | 3,18% |
| ACTIVIDADES DE APOYO A LAS INDUSTRIAS EXTRACTIVAS | 14 | -100,00% |
| CAPTACIÓN, DEPURACIÓN Y DISTRIBUCIÓN DE AGUA | 100 | 9,89% |
| RECOGIDA, TRATAMIENTO Y ELIMINACIÓN DE RESIDUOS; VALORIZACIÓN | 125 | -32,07% |

Distribución de la contratación por género y duración del contrato



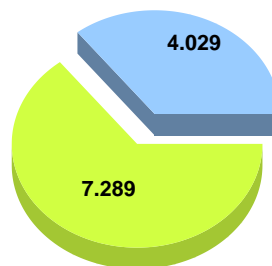
| Municipios con más contratos | Contratos | Variación |
|------------------------------|--------------|---------------|
| PALOS DE LA FRONTERA | 1.383 | 33,75% |
| HUELVA | 332 | 24,34% |
| CORTEGANA | 235 | 45,06% |
| ALMONTE | 188 | -31,64% |
| MOGUER | 160 | 77,78% |
| SANTA OLALLA DEL CALA | 152 | -24,75% |
| AROCHE | 113 | 41,25% |
| HINOJOS | 109 | -19,26% |
| ISLA CRISTINA | 84 | 27,27% |
| ARACENA | 72 | -20,88% |
| BOLLULLOS PAR DEL CONDADO | 59 | 96,67% |
| PATERNA DEL CAMPO | 51 | -31,08% |
| ROSAL DE LA FRONTERA | 50 | 35,14% |
| PUNTA UMBRIA | 45 | -18,18% |
| CABEZAS RUBIAS | 43 | 514,29% |
| PUEBLA DE GUZMAN | 43 | -46,91% |
| RESTO DE LA PROVINCIA | 712 | 18,47% |
| Total | 3.831 | 16,55% |

| Ocupaciones de interés más contratadas | Contratos | Variación |
|---|-----------|-----------|
| TRABAJADORES CUALIFICADOS EN HUERTAS, INVERNADEROS, VIVEROS Y JARDINES | 1.607 | 33,03% |
| TRABAJADORES CUALIFICADOS EN ACTIVIDADES FORESTALES Y DEL MEDIO NATURAL | 544 | 13,57% |
| PEONES FORESTALES Y DE LA CAZA | 384 | 6,96% |
| BARRENDEROS Y AFINES | 275 | 26,15% |
| RECOGEDORES DE RESIDUOS | 107 | -21,32% |
| OPERADORES DE MAQUINARIA FORESTAL MÓVIL | 101 | 90,57% |
| CLASIFICADORES DE DESECHOS, OPERARIOS DE PUNTO LIMPIO Y RECOGEDORES DE CHATARRA | 74 | -8,64% |
| PESCADORES DE AGUAS COSTERAS Y AGUAS DULCES | 72 | 2,86% |
| PROFESIONALES DE LA EDUCACIÓN AMBIENTAL | 56 | 55,56% |
| FUMIGADORES Y OTROS CONTROLADORES DE PLAGAS Y MALAS HIERBAS | 45 | 95,65% |

HUELVA. Demanda de empleo y variación sobre mismo trimestre año anterior

| | |
|---|--------|
| Media de demandantes | 11.318 |
| Media de Paro | 7.663 |
| Porcentaje de los demandantes del sector en la provincia | 13,36% |
| Porcentaje de demandantes de la provincia en el sector medioambiental | 5,17% |
| Var. Demanda | -5,29% |
| Var. Paro | 1,30% |

Distribución de la demanda de empleo por sexo



■ HOMBRE ■ MUJER

| Actividades relacionadas con el sector | Media de Demandantes | Variación |
|--|----------------------|-----------|
| SILVICULTURA Y EXPLOTACIÓN FORESTAL | 854 | -18,06% |
| ACTIVIDADES DE APOYO A LAS INDUSTRIAS EXTRACTIVAS | 7 | -21,43% |
| CAPTACIÓN, DEPURACIÓN Y DISTRIBUCIÓN DE AGUA | 120 | -5,51% |
| RECOGIDA Y TRATAMIENTO DE AGUAS RESIDUALES | 4 | -47,62% |
| RECOGIDA, TRATAMIENTO Y ELIMINACIÓN DE RESIDUOS; VALORIZACIÓN | 158 | -2,67% |
| ACTIVIDADES DE DESCONTAMINACIÓN Y OTROS SERVICIOS DE GESTIÓN DE RESIDUOS | 4 | -35,29% |

| Municipios con más demandantes | Media de Demandantes | Variación |
|--------------------------------|----------------------|---------------|
| HUELVA | 2.225 | -4,59% |
| VALVERDE DEL CAMINO | 528 | 3,94% |
| ALMONTE | 497 | 8,04% |
| ISLA CRISTINA | 428 | -1,15% |
| PUNTA UMBRIA | 391 | -11,14% |
| LEPE | 371 | -8,76% |
| AYAMONTE | 346 | -14,36% |
| CARTAYA | 342 | -14,29% |
| ARACENA | 334 | -5,82% |
| ALJARAQUE | 323 | -0,92% |
| CALAÑAS | 265 | -1,37% |
| GIBRALEON | 253 | -1,04% |
| NERVA | 241 | 0,28% |
| PALOS DE LA FRONTERA | 206 | -10,58% |
| BOLLULLOS PAR DEL CONDADO | 196 | -11,71% |
| RESTO DE LA PROVINCIA | 4.371 | -6,38% |
| Total | 11.318 | -5,29% |

** Cuando una persona se inscribe como demandante de empleo puede solicitar hasta seis ocupaciones. Esto da lugar a que una misma persona demandante de empleo sea contabilizada varias veces, en distintas ocupaciones.

| Ocupaciones de interés más demandadas | ** Media de demandantes | Variación |
|---|-------------------------|-----------|
| TRABAJADORES CUALIFICADOS EN HUERTAS, INVERNADEROS, VIVEROS Y JARDINES | 4.761 | -7,92% |
| PEONES FORESTALES Y DE LA CAZA | 1.478 | 1,91% |
| TRABAJADORES CUALIFICADOS EN ACTIVIDADES FORESTALES Y DEL MEDIO NATURAL | 1.214 | -2,33% |
| BARRENDEROS Y AFINES | 867 | 4,79% |
| TÉCNICOS EN PREVENCIÓN DE RIESGOS LABORALES Y SALUD AMBIENTAL | 635 | -2,36% |
| MONTADORES-INSTALADORES DE PLACAS DE ENERGÍA SOLAR | 435 | -10,44% |
| AGENTES FORESTALES Y MEDIOAMBIENTALES | 242 | -3,07% |
| RECOGEDORES DE RESIDUOS | 167 | -5,10% |
| BIÓLOGOS, BOTÁNICOS, ZOÓLOGOS Y AFINES | 150 | 8,43% |
| TÉCNICOS EN CIENCIAS FÍSICAS Y QUÍMICAS | 137 | -0,97% |

Resumen de resultados: JAEN

Contratos

En este trimestre, se han registrado un total de 2.235 contratos en el sector medioambiental en la provincia. De este modo, se ha dado un aumento del 78,23% con respecto al mismo trimestre del año anterior.

El 2,84% de los contratos formalizados en esta provincia se hicieron en el sector medioambiental.

De la contratación del sector en la provincia, el 98,39% fue de carácter temporal, sumando la indefinida la cifra de 36 contratos en este trimestre.

Demanda de Empleo

** Se hace una estimación de la situación en el trimestre mediante la media de demandantes de empleo registrados al final de cada mes*

El número medio en esta provincia de demandantes de empleo en el sector asciende a 17.848 personas en este trimestre.

Con respecto al mismo periodo del año anterior, ha aumentado la demanda de empleo en la provincia en un 22,02%.

Proviene del sector medioambiental el 13,99% de los demandantes de empleo de esta provincia.

Un total de 9.342 de los demandantes del sector de la provincia se encontraban en situación de paro en este trimestre.

JAEN. Contratación registrada

| | |
|--|--------|
| Contratos | 2.235 |
| Variación | 78,23% |
| Porcentaje de los contratos del sector en la provincia | 2,84% |
| Peso de la provincia en el sector medioambiental andaluz | 9,80% |

| Actividades relacionadas con el sector | Contratos | Variación |
|---|-----------|-----------|
| SILVICULTURA Y EXPLOTACIÓN FORESTAL | 296 | 48,00% |
| CAPTACIÓN, DEPURACIÓN Y DISTRIBUCIÓN DE AGUA | 360 | 70,62% |
| RECOGIDA Y TRATAMIENTO DE AGUAS RESIDUALES | 7 | 0,00% |
| RECOGIDA, TRATAMIENTO Y ELIMINACIÓN DE RESIDUOS; VALORIZACIÓN | 488 | 20,79% |

Distribución de la contratación por género y duración del contrato



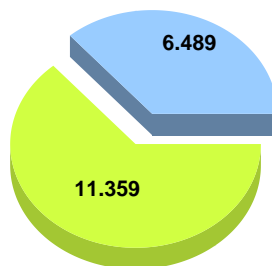
| Municipios con más contratos | Contratos | Variación |
|------------------------------|--------------|---------------|
| JAEN | 371 | 49,00% |
| MONTIZON | 196 | 106,32% |
| BEGIJAR | 182 | 658,33% |
| CAROLINA, LA | 151 | 2920,00% |
| ANDUJAR | 131 | 16,96% |
| TORRE DEL CAMPO | 119 | 891,67% |
| ALCALA LA REAL | 93 | 38,81% |
| TORREDONJIMENO | 84 | 320,00% |
| LINARES | 70 | 14,75% |
| CASTELLAR | 68 | 65,85% |
| IBROS | 64 | -5,88% |
| GUARROMAN | 46 | 64,29% |
| PORCUNA | 42 | 44,83% |
| UBEDA | 42 | 10,53% |
| IRUELA, LA | 32 | -44,83% |
| RESTO DE LA PROVINCIA | 544 | 59,53% |
| Total | 2.235 | 79,09% |

| Ocupaciones de interés más contratadas | Contratos | Variación |
|--|-----------|-----------|
| BARRENDEROS Y AFINES | 627 | 208,87% |
| TRABAJADORES CUALIFICADOS EN HUERTAS, INVERNADEROS, VIVEROS Y JARDINES | 210 | 238,71% |
| TRABAJADORES CUALIFICADOS EN ACTIVIDADES FORESTALES Y DEL MEDIO NATURAL | 191 | 253,70% |
| RECOGEDORES DE RESIDUOS | 185 | -34,16% |
| PEONES FORESTALES Y DE LA CAZA | 109 | 94,64% |
| OPERADORES DE MAQUINARIA FORESTAL MÓVIL | 38 | 52,00% |
| FUMIGADORES Y OTROS CONTROLADORES DE PLAGAS Y MALAS HIERBAS | 21 | 10,53% |
| INGENIEROS TÉCNICOS AGRÍCOLAS | 15 | 400,00% |
| TÉCNICOS EN INSTALACIONES DE TRATAMIENTO DE RESIDUOS, DE AGUAS Y OTROS OPERADORES EN PLANTAS SIMILARES | 13 | -23,53% |
| TÉCNICOS EN PREVENCIÓN DE RIESGOS LABORALES Y SALUD AMBIENTAL | 12 | -20,00% |

JAEN. Demanda de empleo y variación sobre mismo trimestre año anterior

| | |
|---|--------|
| Media de demandantes | 17.848 |
| Media de Paro | 9.342 |
| Porcentaje de los demandantes del sector en la provincia | 13,99% |
| Porcentaje de demandantes de la provincia en el sector medioambiental | 8,15% |
| Var. Demanda | 22,02% |
| Var. Paro | 33,14% |

Distribución de la demanda de empleo por sexo



■ HOMBRE ■ MUJER

| Actividades relacionadas con el sector | Media de Demandantes | Variación |
|--|----------------------|-----------|
| SILVICULTURA Y EXPLOTACIÓN FORESTAL | 298 | -58,98% |
| ACTIVIDADES DE APOYO A LAS INDUSTRIAS EXTRACTIVAS | 4 | -38,10% |
| CAPTACIÓN, DEPURACIÓN Y DISTRIBUCIÓN DE AGUA | 248 | 45,40% |
| RECOGIDA Y TRATAMIENTO DE AGUAS RESIDUALES | 2 | -53,85% |
| RECOGIDA, TRATAMIENTO Y ELIMINACIÓN DE RESIDUOS; VALORIZACIÓN | 212 | 6,01% |
| ACTIVIDADES DE DESCONTAMINACIÓN Y OTROS SERVICIOS DE GESTIÓN DE RESIDUOS | 0 | -100,00% |

| Municipios con más demandantes | Media de Demandantes | Variación |
|--------------------------------|----------------------|---------------|
| JAEN | 1.773 | 4,46% |
| JODAR | 1.729 | -1,31% |
| CAROLINA, LA | 1.084 | 32,24% |
| ANDUJAR | 900 | 8,61% |
| LINARES | 835 | 6,91% |
| UBEDA | 757 | 1,25% |
| TORREDONJIMENO | 579 | 188,06% |
| SANTISTEBAN DEL PUERTO | 476 | 168,11% |
| BAILEN | 441 | 5,25% |
| CAZORLA | 438 | 6,39% |
| HUELMA | 402 | 232,87% |
| BEAS DE SEGURA | 382 | 25,52% |
| NAVAS DE SAN JUAN | 353 | 412,08% |
| ALCALA LA REAL | 349 | 20,09% |
| VILLACARRILLO | 317 | 6,86% |
| RESTO DE LA PROVINCIA | 7.033 | 23,15% |
| Total | 17.848 | 22,02% |

** Cuando una persona se inscribe como demandante de empleo puede solicitar hasta seis ocupaciones. Esto da lugar a que una misma persona demandante de empleo sea contabilizada varias veces, en distintas ocupaciones.

| Ocupaciones de interés más demandadas | ** Media de demandantes | Variación |
|---|-------------------------|-----------|
| TRABAJADORES CUALIFICADOS EN HUERTAS, INVERNADEROS, VIVEROS Y JARDINES | 6.189 | 10,70% |
| PEONES FORESTALES Y DE LA CAZA | 5.801 | 81,92% |
| TRABAJADORES CUALIFICADOS EN ACTIVIDADES FORESTALES Y DEL MEDIO NATURAL | 2.114 | 37,85% |
| BARRENDEROS Y AFINES | 1.822 | 38,80% |
| MONTADORES-INSTALADORES DE PLACAS DE ENERGÍA SOLAR | 703 | -5,08% |
| TÉCNICOS EN PREVENCIÓN DE RIESGOS LABORALES Y SALUD AMBIENTAL | 644 | 3,43% |
| BIÓLOGOS, BOTÁNICOS, ZOÓLOGOS Y AFINES | 313 | 11,52% |
| AGENTES FORESTALES Y MEDIOAMBIENTALES | 311 | 19,03% |
| TÉCNICOS EN INSTALACIONES DE TRATAMIENTO DE RESIDUOS, DE AGUAS Y OTROS | 280 | -4,00% |
| OPERADORES EN PLANTAS SIMILARES | 280 | -4,00% |
| BOMBEROS FORESTALES | 225 | -0,29% |

Resumen de resultados: MALAGA

Contratos

En este trimestre, se han registrado un total de 3.372 contratos en el sector medioambiental en la provincia. De este modo, se ha dado un descenso del -16,51% con respecto al mismo trimestre del año anterior.

El 2,37% de los contratos formalizados en esta provincia se hicieron en el sector medioambiental.

De la contratación del sector en la provincia, el 95,61% fue de carácter temporal, sumando la indefinida la cifra de 148 contratos en este trimestre.

Demanda de Empleo

* Se hace una estimación de la situación en el trimestre mediante la media de demandantes de empleo registrados al final de cada mes

El número medio en esta provincia de demandantes de empleo en el sector asciende a 31.765 personas en este trimestre.

Con respecto al mismo periodo del año anterior, ha aumentado la demanda de empleo en la provincia en un 1,73%.

Proviene del sector medioambiental el 11,95% de los demandantes de empleo de esta provincia.

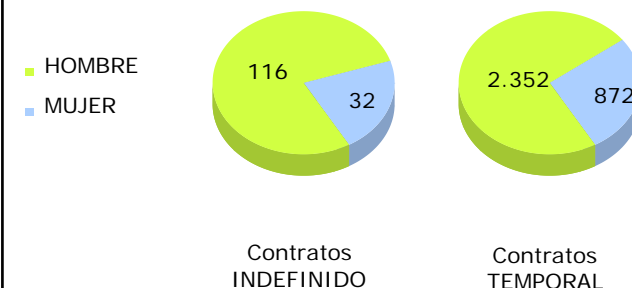
Un total de 25.640 de los demandantes del sector de la provincia se encontraban en situación de paro en este trimestre.

MALAGA. Contratación registrada

| | |
|--|---------|
| Contratos | 3.372 |
| Variación | -16,51% |
| Porcentaje de los contratos del sector en la provincia | 2,37% |
| Peso de la provincia en el sector medioambiental andaluz | 14,79% |

| Actividades relacionadas con el sector | Contratos | Variación |
|--|-----------|-----------|
| SILVICULTURA Y EXPLOTACIÓN FORESTAL | 653 | 18,94% |
| ACTIVIDADES DE APOYO A LAS INDUSTRIAS EXTRACTIVAS | 8 | 14,29% |
| CAPTACIÓN, DEPURACIÓN Y DISTRIBUCIÓN DE AGUA | 87 | -48,21% |
| RECOGIDA Y TRATAMIENTO DE AGUAS RESIDUALES | 15 | 7,14% |
| RECOGIDA, TRATAMIENTO Y ELIMINACIÓN DE RESIDUOS; VALORIZACIÓN | 1.235 | -38,28% |
| ACTIVIDADES DE DESCONTAMINACIÓN Y OTROS SERVICIOS DE GESTIÓN DE RESIDUOS | 23 | -30,30% |

Distribución de la contratación por género y duración del contrato



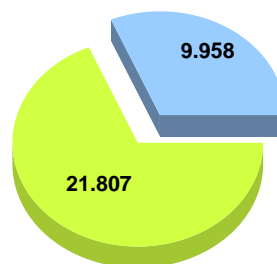
| Municipios con más contratos | Contratos | Variación |
|------------------------------|--------------|----------------|
| MALAGA | 1.364 | -37,11% |
| MARBELLA | 244 | 0,83% |
| JUBRIQUE | 101 | 380,95% |
| ANTEQUERA | 100 | -8,26% |
| NERJA | 95 | 187,88% |
| MIJAS | 93 | 14,81% |
| CORTES DE LA FRONTERA | 82 | -50,60% |
| BENALMADENA | 80 | 3,90% |
| TOLOX | 70 | 18,64% |
| VELEZ-MALAGA | 70 | -22,22% |
| BURGO, EL | 68 | 3,03% |
| ESTEPONA | 67 | -2,90% |
| ALHAURIN DE LA TORRE | 56 | 55,56% |
| ARCHIDONA | 52 | -14,75% |
| BENARRABA | 52 | -26,76% |
| RESTO DE LA PROVINCIA | 778 | 17,35% |
| Total | 3.372 | -15,97% |

| Ocupaciones de interés más contratadas | Contratos | Variación |
|---|-----------|-----------|
| BARRENDEROS Y AFINES | 1.122 | -34,99% |
| TRABAJADORES CUALIFICADOS EN HUERTAS, INVERNADEROS, VIVEROS Y JARDINES | 559 | 20,47% |
| TRABAJADORES CUALIFICADOS EN ACTIVIDADES FORESTALES Y DEL MEDIO NATURAL | 177 | 77,00% |
| RECOGEDORES DE RESIDUOS | 169 | -39,64% |
| PEONES FORESTALES Y DE LA CAZA | 153 | 53,00% |
| CLASIFICADORES DE DESECHOS, OPERARIOS DE PUNTO LIMPIO Y RECOGEDORES DE CHATARRA | 117 | -57,61% |
| FUMIGADORES Y OTROS CONTROLADORES DE PLAGAS Y MALAS HIERBAS | 53 | 20,45% |
| OPERADORES DE MAQUINARIA FORESTAL MÓVIL | 53 | -20,90% |
| MONTADORES-INSTALADORES DE PLACAS DE ENERGÍA SOLAR | 53 | 231,25% |
| PESCADORES DE AGUAS COSTERAS Y AGUAS DULCES | 36 | -25,00% |

MALAGA. Demanda de empleo y variación sobre mismo trimestre año anterior

| | |
|---|--------|
| Media de demandantes | 31.765 |
| Media de Paro | 25.640 |
| Porcentaje de los demandantes del sector en la provincia | 11,95% |
| Porcentaje de demandantes de la provincia en el sector medioambiental | 14,50% |
| Var. Demanda | 1,73% |
| Var. Paro | 4,99% |

Distribución de la demanda de empleo por sexo



■ HOMBRE ■ MUJER

| Actividades relacionadas con el sector | Media de Demandantes | Variación |
|--|----------------------|-----------|
| SILVICULTURA Y EXPLOTACIÓN FORESTAL | 590 | -26,61% |
| ACTIVIDADES DE APOYO A LAS INDUSTRIAS EXTRACTIVAS | 12 | -31,37% |
| CAPTACIÓN, DEPURACIÓN Y DISTRIBUCIÓN DE AGUA | 174 | -22,55% |
| RECOGIDA Y TRATAMIENTO DE AGUAS RESIDUALES | 135 | 11,29% |
| RECOGIDA, TRATAMIENTO Y ELIMINACIÓN DE RESIDUOS; VALORIZACIÓN | 1.029 | 36,10% |
| ACTIVIDADES DE DESCONTAMINACIÓN Y OTROS SERVICIOS DE GESTIÓN DE RESIDUOS | 36 | -15,75% |

| Municipios con más demandantes | Media de Demandantes | Variación |
|--------------------------------|----------------------|--------------|
| MALAGA | 8.286 | 2,35% |
| MARBELLA | 2.359 | -2,26% |
| VELEZ-MALAGA | 2.059 | 2,80% |
| MIJAS | 1.347 | 6,23% |
| ESTEPONA | 1.051 | -7,24% |
| ANTEQUERA | 1.049 | 4,34% |
| FUENGIROLA | 1.016 | -3,39% |
| RONDA | 954 | 1,85% |
| NERJA | 846 | -0,67% |
| TORREMOLINOS | 760 | 9,62% |
| BENALMADENA | 748 | 0,81% |
| ALHAURIN DE LA TORRE | 700 | 1,45% |
| CARTAMA | 685 | 6,14% |
| ALORA | 604 | 8,89% |
| RINCON DE LA VICTORIA | 583 | 4,10% |
| RESTO DE LA PROVINCIA | 8.717 | 1,60% |
| Total | 31.765 | 1,73% |

** Cuando una persona se inscribe como demandante de empleo puede solicitar hasta seis ocupaciones. Esto da lugar a que una misma persona demandante de empleo sea contabilizada varias veces, en distintas ocupaciones.

| Ocupaciones de interés más demandadas | ** Media de demandantes | Variación |
|--|-------------------------|-----------|
| TRABAJADORES CUALIFICADOS EN HUERTAS, INVERNADEROS, VIVEROS Y JARDINES | 19.033 | -0,47% |
| BARRENDEROS Y AFINES | 3.430 | 7,56% |
| PEONES FORESTALES Y DE LA CAZA | 1.461 | 36,66% |
| MONTADORES-INSTALADORES DE PLACAS DE ENERGÍA SOLAR | 1.258 | -3,26% |
| RECOGEDORES DE RESIDUOS | 1.125 | 4,23% |
| TÉCNICOS EN PREVENCIÓN DE RIESGOS LABORALES Y SALUD AMBIENTAL | 1.035 | 2,21% |
| TRABAJADORES CUALIFICADOS EN ACTIVIDADES FORESTALES Y DEL MEDIO NATURAL | 934 | 12,43% |
| BIÓLOGOS, BOTÁNICOS, ZOÓLOGOS Y AFINES | 529 | 10,98% |
| TÉCNICOS EN INSTALACIONES DE TRATAMIENTO DE RESIDUOS, DE AGUAS Y OTROS OPERADORES EN PLANTAS SIMILARES | 362 | 11,15% |
| AGENTES FORESTALES Y MEDIOAMBIENTALES | 300 | -1,64% |

Resumen de resultados: SEVILLA

Contratos

En este trimestre, se han registrado un total de 4.558 contratos en el sector medioambiental en la provincia. De este modo, se ha dado un aumento del 28,61% con respecto al mismo trimestre del año anterior.

El 2,04% de los contratos formalizados en esta provincia se hicieron en el sector medioambiental.

De la contratación del sector en la provincia, el 97,10% fue de carácter temporal, sumando la indefinida la cifra de 132 contratos en este trimestre.

Demanda de Empleo

* Se hace una estimación de la situación en el trimestre mediante la media de demandantes de empleo registrados al final de cada mes

El número medio en esta provincia de demandantes de empleo en el sector asciende a 47.398 personas en este trimestre.

Con respecto al mismo periodo del año anterior, ha aumentado la demanda de empleo en la provincia en un 5,79%.

Proviene del sector medioambiental el 13,03% de los demandantes de empleo de esta provincia.

Un total de 33.186 de los demandantes del sector de la provincia se encontraban en situación de paro en este trimestre.

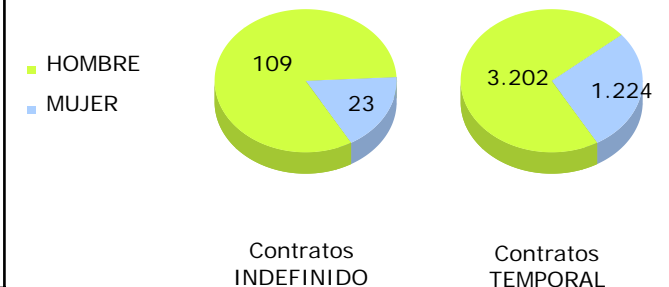


SEVILLA. Contratación registrada

| | |
|--|--------|
| Contratos | 4.558 |
| Variación | 28,61% |
| Porcentaje de los contratos del sector en la provincia | 2,04% |
| Peso de la provincia en el sector medioambiental andaluz | 20,00% |

| Actividades relacionadas con el sector | Contratos | Variación |
|--|-----------|-----------|
| SILVICULTURA Y EXPLOTACIÓN FORESTAL | 468 | 44,89% |
| ACTIVIDADES DE APOYO A LAS INDUSTRIAS EXTRACTIVAS | 23 | 35,29% |
| CAPTACIÓN, DEPURACIÓN Y DISTRIBUCIÓN DE AGUA | 151 | 67,78% |
| RECOGIDA Y TRATAMIENTO DE AGUAS RESIDUALES | 47 | 135,00% |
| RECOGIDA, TRATAMIENTO Y ELIMINACIÓN DE RESIDUOS; VALORIZACIÓN | 801 | -24,86% |
| ACTIVIDADES DE DESCONTAMINACIÓN Y OTROS SERVICIOS DE GESTIÓN DE RESIDUOS | 4 | -100,00% |

Distribución de la contratación por género y duración del contrato



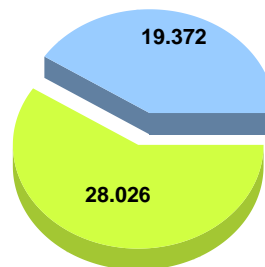
| Municipios con más contratos | Contratos | Variación |
|------------------------------|--------------|---------------|
| SEVILLA | 1.409 | 11,03% |
| DOS HERMANAS | 603 | 101,00% |
| MARCHENA | 203 | 23,78% |
| CAZALLA DE LA SIERRA | 180 | 40,63% |
| ALCALA DE GUADAIRA | 179 | 62,73% |
| CARMONA | 103 | -14,17% |
| PILAS | 84 | 75,00% |
| ARAHAL | 83 | 48,21% |
| CUERVO DE SEVILLA, EL | 78 | 36,84% |
| CONSTANTINA | 69 | 1280,00% |
| SANLUCAR LA MAYOR | 61 | -28,24% |
| CASTILLEJA DE LA CUESTA | 61 | 335,71% |
| OSUNA | 61 | 15,09% |
| MONTELLANO | 60 | 150,00% |
| NAVAS DE LA CONCEPCION, LAS | 58 | 70,59% |
| RESTO DE LA PROVINCIA | 1.266 | 19,43% |
| Total | 4.558 | 29,23% |

| Ocupaciones de interés más contratadas | Contratos | Variación |
|---|-----------|-----------|
| BARRENDEROS Y AFINES | 1.015 | -1,36% |
| TRABAJADORES CUALIFICADOS EN HUERTAS, INVERNADEROS, VIVEROS Y JARDINES | 962 | 89,74% |
| CLASIFICADORES DE DESECHOS, OPERARIOS DE PUNTO LIMPIO Y RECOGEDORES DE CHATARRA | 440 | 28,65% |
| PEONES FORESTALES Y DE LA CAZA | 352 | 109,52% |
| TRABAJADORES CUALIFICADOS EN ACTIVIDADES FORESTALES Y DEL MEDIO NATURAL | 207 | 51,09% |
| RECOGEDORES DE RESIDUOS | 190 | -20,50% |
| BIÓLOGOS, BOTÁNICOS, ZOÓLOGOS Y AFINES | 118 | 37,21% |
| INGENIEROS TÉCNICOS AGRÍCOLAS | 78 | 11,43% |
| MONTADORES-INSTALADORES DE PLACAS DE ENERGÍA SOLAR | 75 | -17,58% |
| TÉCNICOS AGROPECUARIOS | 59 | -9,23% |

SEVILLA. Demanda de empleo y variación sobre mismo trimestre año anterior

| | |
|---|--------|
| Media de demandantes | 47.398 |
| Media de Paro | 33.186 |
| Porcentaje de los demandantes del sector en la provincia | 13,03% |
| Porcentaje de demandantes de la provincia en el sector medioambiental | 21,64% |
| Var. Demanda | 5,79% |
| Var. Paro | 10,01% |

Distribución de la demanda de empleo por sexo



■ HOMBRE ■ MUJER

| Actividades relacionadas con el sector | Media de Demandantes | Variación |
|--|----------------------|-----------|
| SILVICULTURA Y EXPLOTACIÓN FORESTAL | 311 | -26,63% |
| ACTIVIDADES DE APOYO A LAS INDUSTRIAS EXTRACTIVAS | 31 | 48,39% |
| CAPTACIÓN, DEPURACIÓN Y DISTRIBUCIÓN DE AGUA | 255 | -29,69% |
| RECOGIDA Y TRATAMIENTO DE AGUAS RESIDUALES | 98 | 5,76% |
| RECOGIDA, TRATAMIENTO Y ELIMINACIÓN DE RESIDUOS; VALORIZACIÓN | 1.082 | 6,84% |
| ACTIVIDADES DE DESCONTAMINACIÓN Y OTROS SERVICIOS DE GESTIÓN DE RESIDUOS | 15 | 15,79% |

| Municipios con más demandantes | Media de Demandantes | Variación |
|--------------------------------|----------------------|--------------|
| SEVILLA | 9.737 | 0,80% |
| DOS HERMANAS | 2.712 | 4,51% |
| PALACIOS Y VILLAFRANCA, LOS | 1.855 | -0,89% |
| MORON DE LA FRONTERA | 1.785 | 3,76% |
| RINCONADA, LA | 1.495 | 7,91% |
| ECIJA | 1.453 | -2,00% |
| ALCALA DE GUADAIRA | 1.367 | 4,27% |
| CAMAS | 1.348 | 12,24% |
| UTRERA | 1.142 | -3,63% |
| PUEBLA DEL RIO, LA | 1.058 | 230,28% |
| OSUNA | 1.022 | 5,76% |
| LEBRIJA | 982 | 85,98% |
| CORIA DEL RIO | 932 | 34,50% |
| MAIRENA DEL ALJARAFE | 925 | -0,68% |
| ARAHAL | 811 | -1,82% |
| RESTO DE LA PROVINCIA | 18.775 | 3,58% |
| Total | 47.398 | 5,79% |

** Cuando una persona se inscribe como demandante de empleo puede solicitar hasta seis ocupaciones. Esto da lugar a que una misma persona demandante de empleo sea contabilizada varias veces, en distintas ocupaciones.

| Ocupaciones de interés más demandadas | ** Media de demandantes | Variación |
|--|-------------------------|-----------|
| TRABAJADORES CUALIFICADOS EN HUERTAS, INVERNADEROS, VIVEROS Y JARDINES | 21.422 | -0,83% |
| BARRENDEROS Y AFINES | 6.537 | 7,79% |
| PEONES FORESTALES Y DE LA CAZA | 3.589 | 198,97% |
| RECOGEDORES DE RESIDUOS | 2.420 | 52,40% |
| MONTADORES-INSTALADORES DE PLACAS DE ENERGÍA SOLAR | 2.365 | -2,51% |
| TÉCNICOS EN PREVENCIÓN DE RIESGOS LABORALES Y SALUD AMBIENTAL | 1.781 | 4,35% |
| TÉCNICOS EN INSTALACIONES DE TRATAMIENTO DE RESIDUOS, DE AGUAS Y OTROS OPERADORES EN PLANTAS SIMILARES | 1.377 | 5,57% |
| TRABAJADORES CUALIFICADOS EN ACTIVIDADES FORESTALES Y DEL MEDIO NATURAL | 1.270 | 3,81% |
| BIÓLOGOS, BOTÁNICOS, ZOÓLOGOS Y AFINES | 903 | 12,41% |
| INGENIEROS TÉCNICOS AGRÍCOLAS | 690 | -5,00% |