

Resumen de resultados: ANDALUCIA

Contratos

En este trimestre, se han registrado en Andalucía un total de 24.759 contratos en el sector medioambiental. Esto ha supuesto, con respecto al mismo trimestre del año anterior, un aumento del 14,58%.

De este modo, del total de contratos formalizados en Andalucía en este trimestre, el 2,45% se hicieron en este sector.

El 96,81% de la contratación del sector en nuestra Comunidad Autónoma fue de carácter temporal. No obstante, se formalizaron un total de 789 contratos indefinidos.

Demanda de Empleo

** Se hace una estimación de la situación en el trimestre mediante la media de demandantes de empleo registrados al final de cada mes*

El número medio de demandantes de empleo en el sector en este trimestre asciende a 213.595 personas.

Con respecto al mismo trimestre del año anterior, se ha producido un descenso del -3,25% en la demanda de empleo.

De los demandantes de empleo andaluces, el 14,76% provienen del sector medioambiental.

En este sector, un total de 160.299 personas se encontraban en situación de paro en este trimestre.

Resumen de resultados: ALMERIA

Contratos

En este trimestre, se han registrado un total de 1.046 contratos en el sector medioambiental en la provincia. De este modo, se ha dado un aumento del 35,49% con respecto al mismo trimestre del año anterior.

El 2,08% de los contratos formalizados en esta provincia se hicieron en el sector medioambiental.

De la contratación del sector en la provincia, el 89,87% fue de carácter temporal, sumando la indefinida la cifra de 106 contratos en este trimestre.

Demanda de Empleo

* Se hace una estimación de la situación en el trimestre mediante la media de demandantes de empleo registrados al final de cada mes

El número medio en esta provincia de demandantes de empleo en el sector asciende a 14.724 personas en este trimestre.

Con respecto al mismo periodo del año anterior, ha aumentado la demanda de empleo en la provincia en un 2,71%.

Proviene del sector medioambiental el 14,76% de los demandantes de empleo de esta provincia.

Un total de 12.093 de los demandantes del sector de la provincia se encontraban en situación de paro en este trimestre.

Resumen de resultados: CADIZ

Contratos

En este trimestre, se han registrado un total de 3.604 contratos en el sector medioambiental en la provincia. De este modo, se ha dado un aumento del 9,78% con respecto al mismo trimestre del año anterior.

El 3,56% de los contratos formalizados en esta provincia se hicieron en el sector medioambiental.

De la contratación del sector en la provincia, el 95,48% fue de carácter temporal, sumando la indefinida la cifra de 163 contratos en este trimestre.

Demanda de Empleo

** Se hace una estimación de la situación en el trimestre mediante la media de demandantes de empleo registrados al final de cada mes*

El número medio en esta provincia de demandantes de empleo en el sector asciende a 40.773 personas en este trimestre.

Con respecto al mismo periodo del año anterior, ha descendido la demanda de empleo en la provincia en un -0,30%.

Proviene del sector medioambiental el 16,28% de los demandantes de empleo de esta provincia.

Un total de 33.154 de los demandantes del sector de la provincia se encontraban en situación de paro en este trimestre.



Resumen de resultados: CORDOBA

Contratos

En este trimestre, se han registrado un total de 1.759 contratos en el sector medioambiental en la provincia. De este modo, se ha dado un aumento del 56,49% con respecto al mismo trimestre del año anterior.

El 1,33% de los contratos formalizados en esta provincia se hicieron en el sector medioambiental.

De la contratación del sector en la provincia, el 97,61% fue de carácter temporal, sumando la indefinida la cifra de 42 contratos en este trimestre.

Demanda de Empleo

** Se hace una estimación de la situación en el trimestre mediante la media de demandantes de empleo registrados al final de cada mes*

El número medio en esta provincia de demandantes de empleo en el sector asciende a 29.270 personas en este trimestre.

Con respecto al mismo periodo del año anterior, ha descendido la demanda de empleo en la provincia en un -6,90%.

Proviene del sector medioambiental el 20,55% de los demandantes de empleo de esta provincia.

Un total de 21.389 de los demandantes del sector de la provincia se encontraban en situación de paro en este trimestre.

Resumen de resultados: GRANADA

Contratos

En este trimestre, se han registrado un total de 2.007 contratos en el sector medioambiental en la provincia. De este modo, se ha dado un aumento del 2,35% con respecto al mismo trimestre del año anterior.

El 1,68% de los contratos formalizados en esta provincia se hicieron en el sector medioambiental.

De la contratación del sector en la provincia, el 96,96% fue de carácter temporal, sumando la indefinida la cifra de 61 contratos en este trimestre.

Demanda de Empleo

** Se hace una estimación de la situación en el trimestre mediante la media de demandantes de empleo registrados al final de cada mes*

El número medio en esta provincia de demandantes de empleo en el sector asciende a 23.145 personas en este trimestre.

Con respecto al mismo periodo del año anterior, ha descendido la demanda de empleo en la provincia en un -6,50%.

Proviene del sector medioambiental el 15,64% de los demandantes de empleo de esta provincia.

Un total de 16.378 de los demandantes del sector de la provincia se encontraban en situación de paro en este trimestre.



Resumen de resultados: HUELVA

Contratos

En este trimestre, se han registrado un total de 7.029 contratos en el sector medioambiental en la provincia. De este modo, se ha dado un aumento del 12,93% con respecto al mismo trimestre del año anterior.

El 6,61% de los contratos formalizados en esta provincia se hicieron en el sector medioambiental.

De la contratación del sector en la provincia, el 98,93% fue de carácter temporal, sumando la indefinida la cifra de 75 contratos en este trimestre.

Demanda de Empleo

** Se hace una estimación de la situación en el trimestre mediante la media de demandantes de empleo registrados al final de cada mes*

El número medio en esta provincia de demandantes de empleo en el sector asciende a 12.177 personas en este trimestre.

Con respecto al mismo periodo del año anterior, ha descendido la demanda de empleo en la provincia en un -3,19%.

Proviene del sector medioambiental el 13,65% de los demandantes de empleo de esta provincia.

Un total de 8.241 de los demandantes del sector de la provincia se encontraban en situación de paro en este trimestre.

Resumen de resultados: JAEN

Contratos

En este trimestre, se han registrado un total de 2.273 contratos en el sector medioambiental en la provincia. De este modo, se ha dado un aumento del 13,48% con respecto al mismo trimestre del año anterior.

El 1,30% de los contratos formalizados en esta provincia se hicieron en el sector medioambiental.

De la contratación del sector en la provincia, el 97,89% fue de carácter temporal, sumando la indefinida la cifra de 48 contratos en este trimestre.

Demanda de Empleo

** Se hace una estimación de la situación en el trimestre mediante la media de demandantes de empleo registrados al final de cada mes*

El número medio en esta provincia de demandantes de empleo en el sector asciende a 12.172 personas en este trimestre.

Con respecto al mismo periodo del año anterior, ha descendido la demanda de empleo en la provincia en un -27,19%.

Proviene del sector medioambiental el 12,99% de los demandantes de empleo de esta provincia.

Un total de 7.546 de los demandantes del sector de la provincia se encontraban en situación de paro en este trimestre.

Resumen de resultados: MALAGA

Contratos

En este trimestre, se han registrado un total de 3.146 contratos en el sector medioambiental en la provincia. De este modo, se ha dado un aumento del 4,90% con respecto al mismo trimestre del año anterior.

El 2,29% de los contratos formalizados en esta provincia se hicieron en el sector medioambiental.

De la contratación del sector en la provincia, el 95,87% fue de carácter temporal, sumando la indefinida la cifra de 130 contratos en este trimestre.

Demanda de Empleo

* Se hace una estimación de la situación en el trimestre mediante la media de demandantes de empleo registrados al final de cada mes

El número medio en esta provincia de demandantes de empleo en el sector asciende a 31.771 personas en este trimestre.

Con respecto al mismo periodo del año anterior, ha descendido la demanda de empleo en la provincia en un -0,83%.

Proviene del sector medioambiental el 12,12% de los demandantes de empleo de esta provincia.

Un total de 25.891 de los demandantes del sector de la provincia se encontraban en situación de paro en este trimestre.



ANDALUCÍA. Contratación Registrada y variación sobre mismo trimestre año anterior

*Porcentaje de contratos registrados en el sector frente al total

| Parque Natural | Contratos | Variación | Peso * |
|---|-----------|-----------|--------|
| BAHÍA DE CÁDIZ | 727 | 18,21% | 2,49% |
| CABO DE GATA-NÍJAR | 283 | 38,05% | 1,79% |
| DEL ESTRECHO | 204 | 34,21% | 1,41% |
| DESPEÑAPERROS | 23 | 2200,00% | 23,00% |
| DOÑANA | 6.061 | 8,74% | 11,57% |
| LA BREÑA Y MARISMAS DEL BARBATE | 183 | -7,11% | 7,30% |
| LOS ALCORNOCALES | 1.494 | 16,17% | 3,25% |
| MONTES DE MÁLAGA | 1.505 | 1,01% | 3,03% |
| SIERRA DE ANDÚJAR | 295 | 123,48% | 2,73% |
| SIERRA DE ARACENA Y PICOS DE AROCHE | 512 | 77,16% | 9,90% |
| SIERRA DE BAZA | 69 | 15,00% | 3,97% |
| SIERRA DE CARDEÑA Y MONTORO | 140 | 145,61% | 4,95% |
| SIERRA DE CASTRIL | 2 | 0,00% | 0,93% |
| SIERRA DE GRAZALEMA | 240 | 17,07% | 3,50% |
| SIERRA DE HORNACHUELOS | 794 | 67,51% | 2,31% |
| SIERRA DE HUÉTOR | 27 | 575,00% | 2,68% |
| SIERRA DE LAS NIEVES | 168 | -25,33% | 4,47% |
| SIERRA MAGINA | 77 | 140,63% | 0,81% |
| SIERRA MARIA - LOS VELEZ | 35 | -20,45% | 8,05% |
| SIERRA NEVADA | 250 | 0,40% | 3,98% |
| SIERRA NORTE DE SEVILLA | 214 | 87,72% | 6,36% |
| SIERRAS DE CAZORLA, SEGURA Y LAS VILLAS | 426 | 38,76% | 1,52% |
| SIERRAS DE TEJEDA, ALMIJARA Y ALHAMA | 126 | 40,00% | 2,50% |
| SIERRAS SUBBÉTICAS | 140 | -21,35% | 0,80% |

| | |
|--|--------|
| Contratos | 24.759 |
| Variación | 14,58% |
| Porcentaje de los contratos del sector | 2,45% |

Distribución de la contratación por género y duración del contrato



| Actividades relacionadas con el sector | Contratos | % | Variación |
|--|-----------|--------|-----------|
| SILVICULTURA Y EXPLOTACIÓN FORESTAL | 4.754 | 51,17% | 101,44% |
| ACTIVIDADES DE APOYO A LAS INDUSTRIAS EXTRACTIVAS | 18 | 0,19% | -28,00% |
| CAPTACIÓN, DEPURACIÓN Y DISTRIBUCIÓN DE AGUA | 642 | 6,91% | 11,85% |
| RECOGIDA Y TRATAMIENTO DE AGUAS RESIDUALES | 116 | 1,25% | -54,15% |
| RECOGIDA, TRATAMIENTO Y ELIMINACIÓN DE RESIDUOS; VALORIZACIÓN | 3.743 | 40,29% | -18,68% |
| ACTIVIDADES DE DESCONTAMINACIÓN Y OTROS SERVICIOS DE GESTIÓN DE RESIDUOS | 17 | 0,18% | -54,05% |

| Ocupaciones de interés más contratadas | Contratos | Variación |
|---|-----------|-----------|
| TRABAJADORES CUALIFICADOS EN HUERTAS, INVERNADEROS, VIVEROS Y JARDINES | 7.198 | 4,20% |
| BARRENDEROS Y AFINES | 3.463 | -15,70% |
| PEONES FORESTALES Y DE LA CAZA | 2.835 | 111,41% |
| TRABAJADORES CUALIFICADOS EN ACTIVIDADES FORESTALES Y DEL MEDIO NATURAL | 2.774 | 111,92% |
| RECOGEDORES DE RESIDUOS | 1.110 | -1,42% |
| CLASIFICADORES DE DESECHOS, OPERARIOS DE PUNTO LIMPIO Y RECOGEDORES DE CHATARRA | 806 | 2,03% |
| MONTADORES-INSTALADORES DE PLACAS DE ENERGÍA SOLAR | 431 | 100,47% |
| PESCADORES DE AGUAS COSTERAS Y AGUAS DULCES | 331 | 9,97% |
| BIÓLOGOS, BOTÁNICOS, ZOÓLOGOS Y AFINES | 290 | 40,78% |
| OPERADORES DE MAQUINARIA FORESTAL MÓVIL | 290 | -4,29% |

Las cifras de cada Parque Natural debe ser interpretado de forma independiente, ya que un mismo municipio puede pertenecer a más de una demarcación.

ALMERIA. Contratación registrada

| | |
|--|--------|
| Contratos | 1.046 |
| Variación | 35,49% |
| Porcentaje de los contratos del sector en la provincia | 2,08% |
| Peso de la provincia en el sector medioambiental andaluz | 4,22% |

| Actividades relacionadas con el sector | Contratos | Variación |
|--|-----------|-----------|
| SILVICULTURA Y EXPLOTACIÓN FORESTAL | 420 | 438,46% |
| ACTIVIDADES DE APOYO A LAS INDUSTRIAS EXTRACTIVAS | 1 | -100,00% |
| CAPTACIÓN, DEPURACIÓN Y DISTRIBUCIÓN DE AGUA | 36 | 38,46% |
| RECOGIDA Y TRATAMIENTO DE AGUAS RESIDUALES | 2 | -33,33% |
| RECOGIDA, TRATAMIENTO Y ELIMINACIÓN DE RESIDUOS; VALORIZACIÓN | 186 | -25,30% |
| ACTIVIDADES DE DESCONTAMINACIÓN Y OTROS SERVICIOS DE GESTIÓN DE RESIDUOS | 5 | -58,33% |

Distribución de la contratación por género y duración del contrato



| Municipios con más contratos | Contratos | Variación |
|------------------------------|--------------|---------------|
| ALMERIA | 213 | 23,12% |
| ROQUETAS DE MAR | 186 | 82,35% |
| EJIDO, EL | 79 | -11,24% |
| NIJAR | 55 | 150,00% |
| ABRUCENA | 37 | 825,00% |
| CANTORIA | 29 | 7,41% |
| BENAHADUX | 24 | 9,09% |
| ALBOLODUY | 24 | 200,00% |
| ALHAMA DE ALMERIA | 23 | 76,92% |
| ALBOX | 20 | -61,54% |
| LUCAINENA DE LAS TORRES | 20 | 900,00% |
| MARIA | 18 | 80,00% |
| GADOR | 17 | 112,50% |
| CARBONERAS | 15 | 50,00% |
| FIÑANA | 15 | 1400,00% |
| VERA | 15 | 87,50% |
| RESTO DE LA PROVINCIA | 256 | 32,64% |
| Total | 1.046 | 40,59% |

| Ocupaciones de interés más contratadas | Contratos | Variación |
|---|-----------|-----------|
| PEONES FORESTALES Y DE LA CAZA | 334 | 322,78% |
| BARRENDEROS Y AFINES | 142 | 2,16% |
| TRABAJADORES CUALIFICADOS EN HUERTAS, INVERNADEROS, VIVEROS Y JARDINES | 111 | 24,72% |
| PESCADORES DE AGUAS COSTERAS Y AGUAS DULCES | 68 | 78,95% |
| RECOGEDORES DE RESIDUOS | 51 | 64,52% |
| INGENIEROS TÉCNICOS AGRÍCOLAS | 43 | 104,76% |
| TRABAJADORES CUALIFICADOS EN ACTIVIDADES FORESTALES Y DEL MEDIO NATURAL | 33 | 106,25% |
| CLASIFICADORES DE DESECHOS, OPERARIOS DE PUNTO LIMPIO Y RECOGEDORES DE CHATARRA | 33 | -62,07% |
| OPERADORES DE MAQUINARIA FORESTAL MÓVIL | 24 | 1100,00% |
| INGENIEROS AGRÓNOMOS | 18 | 50,00% |

CADIZ. Contratación registrada

| | |
|--|--------|
| Contratos | 3.604 |
| Variación | 9,78% |
| Porcentaje de los contratos del sector en la provincia | 3,56% |
| Peso de la provincia en el sector medioambiental andaluz | 14,56% |

| Actividades relacionadas con el sector | Contratos | Variación |
|---|-----------|-----------|
| SILVICULTURA Y EXPLOTACIÓN FORESTAL | 623 | 107,67% |
| CAPTACIÓN, DEPURACIÓN Y DISTRIBUCIÓN DE AGUA | 51 | 104,00% |
| RECOGIDA Y TRATAMIENTO DE AGUAS RESIDUALES | 52 | -70,45% |
| RECOGIDA, TRATAMIENTO Y ELIMINACIÓN DE RESIDUOS; VALORIZACIÓN | 706 | -9,95% |

Distribución de la contratación por género y duración del contrato



| Municipios con más contratos | Contratos | Variación |
|------------------------------|--------------|--------------|
| SANLUCAR DE BARRAMEDA | 673 | 27,46% |
| JEREZ DE LA FRONTERA | 493 | 27,06% |
| CADIZ | 399 | 39,02% |
| BARBATE | 166 | -10,27% |
| ALGECIRAS | 145 | 28,32% |
| ALCALA DE LOS GAZULES | 133 | 1,53% |
| PUERTO DE SANTA MARIA, EL | 128 | 42,22% |
| BARRIOS, LOS | 125 | 26,26% |
| ARCOS DE LA FRONTERA | 115 | 10,58% |
| JIMENA DE LA FRONTERA | 112 | 64,71% |
| CASTELLAR DE LA FRONTERA | 111 | -35,47% |
| SAN FERNANDO | 104 | 0,97% |
| BORNOS | 96 | 12,94% |
| MEDINA-SIDONIA | 74 | 51,02% |
| ROTA | 61 | -66,30% |
| RESTO DE LA PROVINCIA | 669 | -4,29% |
| Total | 3.604 | 9,81% |

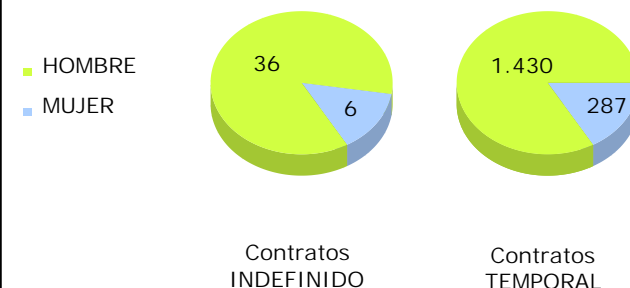
| Ocupaciones de interés más contratadas | Contratos | Variación |
|---|-----------|-----------|
| TRABAJADORES CUALIFICADOS EN HUERTAS, INVERNADEROS, VIVEROS Y JARDINES | 803 | 37,03% |
| PEONES FORESTALES Y DE LA CAZA | 509 | 35,37% |
| BARRENDEROS Y AFINES | 479 | -31,96% |
| RECOGEDORES DE RESIDUOS | 247 | 7,39% |
| TRABAJADORES CUALIFICADOS EN ACTIVIDADES FORESTALES Y DEL MEDIO NATURAL | 237 | 82,31% |
| TÉCNICOS AGROPECUARIOS | 188 | 77,36% |
| PESCADORES DE AGUAS COSTERAS Y AGUAS DULCES | 166 | 29,69% |
| MONTADORES-INSTALADORES DE PLACAS DE ENERGÍA SOLAR | 117 | 485,00% |
| CLASIFICADORES DE DESECHOS, OPERARIOS DE PUNTO LIMPIO Y RECOGEDORES DE CHATARRA | 75 | -29,91% |
| TRABAJADORES CUALIFICADOS EN LA ACUICULTURA | 70 | 4,48% |

CORDOBA. Contratación registrada

| | |
|--|--------|
| Contratos | 1.759 |
| Variación | 56,49% |
| Porcentaje de los contratos del sector en la provincia | 1,33% |
| Peso de la provincia en el sector medioambiental andaluz | 7,10% |

| Actividades relacionadas con el sector | Contratos | Variación |
|--|-----------|-----------|
| SILVICULTURA Y EXPLOTACIÓN FORESTAL | 693 | 177,20% |
| ACTIVIDADES DE APOYO A LAS INDUSTRIAS EXTRACTIVAS | 1 | -100,00% |
| CAPTACIÓN, DEPURACIÓN Y DISTRIBUCIÓN DE AGUA | 46 | 70,37% |
| RECOGIDA Y TRATAMIENTO DE AGUAS RESIDUALES | 6 | 0,00% |
| RECOGIDA, TRATAMIENTO Y ELIMINACIÓN DE RESIDUOS; VALORIZACIÓN | 76 | -39,20% |
| ACTIVIDADES DE DESCONTAMINACIÓN Y OTROS SERVICIOS DE GESTIÓN DE RESIDUOS | 0 | -100,00% |

Distribución de la contratación por género y duración del contrato



| Municipios con más contratos | Contratos | Variación |
|------------------------------|--------------|---------------|
| CORDOBA | 436 | 48,30% |
| HORNACHUELOS | 202 | 74,14% |
| PRIEGO DE CORDOBA | 92 | -8,91% |
| PALMA DEL RIO | 87 | 690,91% |
| MONTORO | 77 | 92,50% |
| CARDEÑA | 63 | 270,59% |
| MONTEMAYOR | 55 | 41,03% |
| POSADAS | 55 | 83,33% |
| VILLAVICIOSA DE CORDOBA | 52 | 79,31% |
| ALMODOVAR DEL RIO | 49 | 880,00% |
| VILLANUEVA DE CORDOBA | 49 | 28,95% |
| VILLANUEVA DEL REY | 46 | 4500,00% |
| MONTILLA | 37 | 42,31% |
| LUCENA | 32 | 52,38% |
| VILLANUEVA DEL DUQUE | 31 | |
| RESTO DE LA PROVINCIA | 396 | 13,79% |
| Total | 1.759 | 57,62% |

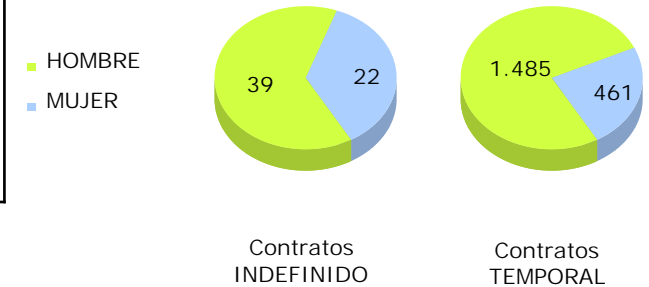
| Ocupaciones de interés más contratadas | Contratos | Variación |
|---|-----------|-----------|
| PEONES FORESTALES Y DE LA CAZA | 553 | 364,71% |
| TRABAJADORES CUALIFICADOS EN ACTIVIDADES FORESTALES Y DEL MEDIO NATURAL | 329 | 28,02% |
| TRABAJADORES CUALIFICADOS EN HUERTAS, INVERNADEROS, VIVEROS Y JARDINES | 137 | 0,74% |
| TRABAJADORES CUALIFICADOS EN ACTIVIDADES CINEGÉTICAS | 76 | 7500,00% |
| BARRENDEROS Y AFINES | 74 | -42,64% |
| RECOGEDORES DE RESIDUOS | 50 | -19,35% |
| OPERADORES DE MAQUINARIA FORESTAL MÓVIL | 21 | 133,33% |
| BIÓLOGOS, BOTÁNICOS, ZOÓLOGOS Y AFINES | 21 | 133,33% |
| MONTADORES-INSTALADORES DE PLACAS DE ENERGÍA SOLAR | 19 | 216,67% |
| INGENIEROS AGRÓNOMOS | 17 | 21,43% |
| INGENIEROS TÉCNICOS AGRÍCOLAS | 17 | 70,00% |
| FUMIGADORES Y OTROS CONTROLADORES DE PLAGAS Y MALAS HIERBAS | 17 | 112,50% |

GRANADA. Contratación registrada

| | |
|--|-------|
| Contratos | 2.007 |
| Variación | 2,35% |
| Porcentaje de los contratos del sector en la provincia | 1,68% |
| Peso de la provincia en el sector medioambiental andaluz | 8,11% |

| Actividades relacionadas con el sector | Contratos | Variación |
|---|-----------|-----------|
| SILVICULTURA Y EXPLOTACIÓN FORESTAL | 406 | 78,07% |
| ACTIVIDADES DE APOYO A LAS INDUSTRIAS EXTRACTIVAS | 0 | -100,00% |
| CAPTACIÓN, DEPURACIÓN Y DISTRIBUCIÓN DE AGUA | 114 | 23,91% |
| RECOGIDA Y TRATAMIENTO DE AGUAS RESIDUALES | 3 | 0,00% |
| RECOGIDA, TRATAMIENTO Y ELIMINACIÓN DE RESIDUOS; VALORIZACIÓN | 855 | 12,65% |

Distribución de la contratación por género y duración del contrato



| Municipios con más contratos | Contratos | Variación |
|------------------------------|--------------|--------------|
| GRANADA | 781 | 17,62% |
| IZNALLOZ | 150 | 7,14% |
| LOJA | 71 | 136,67% |
| MALAHA, LA | 56 | -6,67% |
| ALBOLOTE | 54 | -3,57% |
| PINOS PUENTE | 47 | 683,33% |
| ORGIVA | 45 | 9,76% |
| CASTILLEJAR | 45 | 60,71% |
| HUETOR TAJAR | 36 | 12,50% |
| MOTRIL | 35 | 40,00% |
| DOLAR | 31 | 40,91% |
| POLOPOS | 30 | -14,29% |
| PELIGROS | 25 | 0,00% |
| ALMUÑECAR | 23 | -47,73% |
| SANTA FE | 22 | 37,50% |
| HUESCAR | 22 | 29,41% |
| RESTO DE LA PROVINCIA | 534 | -11,15% |
| Total | 2.007 | 8,96% |

| Ocupaciones de interés más contratadas | Contratos | Variación |
|---|-----------|-----------|
| BARRENDEROS Y AFINES | 616 | 20,08% |
| TRABAJADORES CUALIFICADOS EN ACTIVIDADES FORESTALES Y DEL MEDIO NATURAL | 268 | 182,11% |
| TRABAJADORES CUALIFICADOS EN HUERTAS, INVERNADEROS, VIVEROS Y JARDINES | 166 | -32,79% |
| RECOGEDORES DE RESIDUOS | 117 | 32,95% |
| PEONES FORESTALES Y DE LA CAZA | 78 | 85,71% |
| CLASIFICADORES DE DESECHOS, OPERARIOS DE PUNTO LIMPIO Y RECOGEDORES DE CHATARRA | 51 | -52,34% |
| BIÓLOGOS, BOTÁNICOS, ZOÓLOGOS Y AFINES | 38 | -11,63% |
| TÉCNICOS EN PREVENCIÓN DE RIESGOS LABORALES Y SALUD AMBIENTAL | 15 | -28,57% |
| INGENIEROS TÉCNICOS AGRÍCOLAS | 10 | 25,00% |
| OPERADORES DE MAQUINARIA FORESTAL MÓVIL | 10 | 150,00% |

HUELVA. Contratación registrada

| | |
|--|--------|
| Contratos | 7.029 |
| Variación | 12,93% |
| Porcentaje de los contratos del sector en la provincia | 6,61% |
| Peso de la provincia en el sector medioambiental andaluz | 28,39% |

| Actividades relacionadas con el sector | Contratos | Variación |
|---|-----------|-----------|
| SILVICULTURA Y EXPLOTACIÓN FORESTAL | 1.119 | 37,64% |
| ACTIVIDADES DE APOYO A LAS INDUSTRIAS EXTRACTIVAS | 2 | -50,00% |
| CAPTACIÓN, DEPURACIÓN Y DISTRIBUCIÓN DE AGUA | 73 | 14,06% |
| RECOGIDA Y TRATAMIENTO DE AGUAS RESIDUALES | 3 | -100,00% |
| RECOGIDA, TRATAMIENTO Y ELIMINACIÓN DE RESIDUOS; VALORIZACIÓN | 120 | 62,16% |

Distribución de la contratación por género y duración del contrato



| Municipios con más contratos | Contratos | Variación |
|------------------------------|--------------|---------------|
| PALOS DE LA FRONTERA | 4.327 | 5,43% |
| MOGUER | 408 | 32,04% |
| HUELVA | 380 | 92,89% |
| ALMONTE | 277 | 7,78% |
| SANTA OLALLA DEL CALA | 148 | 146,67% |
| CORTEGANA | 126 | 96,88% |
| LEPE | 110 | -2,65% |
| HINOJOS | 91 | -36,81% |
| BONARES | 79 | 64,58% |
| VALVERDE DEL CAMINO | 70 | -2,78% |
| AROQUE | 65 | 20,37% |
| ALJARAQUE | 65 | 261,11% |
| PATERNA DEL CAMPO | 58 | 3,57% |
| PUNTA UMBRIA | 47 | 56,67% |
| ALMONASTER LA REAL | 47 | 840,00% |
| RESTO DE LA PROVINCIA | 731 | 12,46% |
| Total | 7.029 | 13,72% |

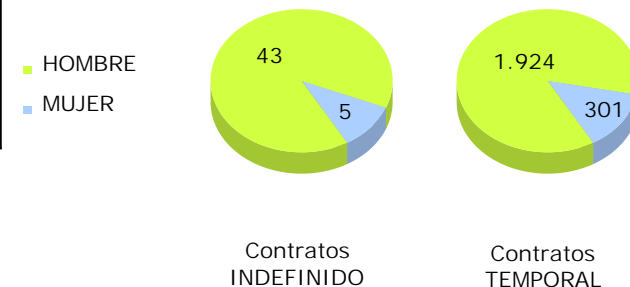
| Ocupaciones de interés más contratadas | Contratos | Variación |
|---|-----------|-----------|
| TRABAJADORES CUALIFICADOS EN HUERTAS, INVERNADEROS, VIVEROS Y JARDINES | 4.895 | 7,68% |
| TRABAJADORES CUALIFICADOS EN ACTIVIDADES FORESTALES Y DEL MEDIO NATURAL | 659 | 213,81% |
| PEONES FORESTALES Y DE LA CAZA | 358 | 4,99% |
| BARRENDEROS Y AFINES | 292 | 63,13% |
| RECOGEDORES DE RESIDUOS | 96 | 71,43% |
| PESCADORES DE AGUAS COSTERAS Y AGUAS DULCES | 69 | -41,53% |
| OPERADORES DE MAQUINARIA FORESTAL MÓVIL | 63 | -48,78% |
| INGENIEROS TÉCNICOS AGRÍCOLAS | 38 | -17,39% |
| TÉCNICOS EN PREVENCIÓN DE RIESGOS LABORALES Y SALUD AMBIENTAL | 33 | -28,26% |
| PROFESIONALES DE LA EDUCACIÓN AMBIENTAL | 16 | -33,33% |

JAEN. Contratación registrada

| | |
|--|--------|
| Contratos | 2.273 |
| Variación | 13,48% |
| Porcentaje de los contratos del sector en la provincia | 1,30% |
| Peso de la provincia en el sector medioambiental andaluz | 9,18% |

| Actividades relacionadas con el sector | Contratos | Variación |
|---|-----------|-----------|
| SILVICULTURA Y EXPLOTACIÓN FORESTAL | 366 | 105,62% |
| CAPTACIÓN, DEPURACIÓN Y DISTRIBUCIÓN DE AGUA | 77 | -58,82% |
| RECOGIDA Y TRATAMIENTO DE AGUAS RESIDUALES | 6 | 0,00% |
| RECOGIDA, TRATAMIENTO Y ELIMINACIÓN DE RESIDUOS; VALORIZACIÓN | 249 | -38,67% |

Distribución de la contratación por género y duración del contrato



| Municipios con más contratos | Contratos | Variación |
|------------------------------|--------------|---------------|
| ANDUJAR | 267 | 147,22% |
| JAEN | 197 | -38,24% |
| LINARES | 129 | 115,00% |
| ALCALA LA REAL | 107 | 69,84% |
| PORCUNA | 81 | -10,99% |
| CASTELLAR | 66 | 32,00% |
| IBROS | 65 | 16,07% |
| NAVAS DE SAN JUAN | 63 | 950,00% |
| CAROLINA, LA | 58 | 1,75% |
| TORRE DEL CAMPO | 57 | -18,57% |
| VILLACARRILLO | 52 | 20,93% |
| TORREDONJIMENO | 52 | -49,02% |
| MARTOS | 47 | 113,64% |
| BAILEN | 43 | 437,50% |
| ARJONILLA | 42 | 90,91% |
| RESTO DE LA PROVINCIA | 947 | 6,17% |
| Total | 2.273 | 15,44% |

| Ocupaciones de interés más contratadas | Contratos | Variación |
|--|-----------|-----------|
| TRABAJADORES CUALIFICADOS EN ACTIVIDADES FORESTALES Y DEL MEDIO NATURAL | 642 | 34,59% |
| PEONES FORESTALES Y DE LA CAZA | 573 | 354,76% |
| BARRENDEROS Y AFINES | 274 | -38,29% |
| RECOGEDORES DE RESIDUOS | 147 | -34,38% |
| TRABAJADORES CUALIFICADOS EN HUERTAS, INVERNADEROS, VIVEROS Y JARDINES | 80 | -38,93% |
| OPERADORES DE MAQUINARIA FORESTAL MÓVIL | 76 | 5,56% |
| TRABAJADORES CUALIFICADOS EN ACTIVIDADES CINEGÉTICAS | 42 | -100,00% |
| TRABAJADORES CUALIFICADOS EN APICULTURA Y SERICULTURA | 28 | 2700,00% |
| AGENTES FORESTALES Y MEDIOAMBIENTALES | 19 | 111,11% |
| TÉCNICOS EN INSTALACIONES DE TRATAMIENTO DE RESIDUOS, DE AGUAS Y OTROS OPERADORES EN PLANTAS SIMILARES | 16 | 0,00% |

MALAGA. Contratación registrada

| | |
|--|--------|
| Contratos | 3.146 |
| Variación | 4,90% |
| Porcentaje de los contratos del sector en la provincia | 2,29% |
| Peso de la provincia en el sector medioambiental andaluz | 12,71% |

| Actividades relacionadas con el sector | Contratos | Variación |
|--|-----------|-----------|
| SILVICULTURA Y EXPLOTACIÓN FORESTAL | 572 | 87,54% |
| ACTIVIDADES DE APOYO A LAS INDUSTRIAS EXTRACTIVAS | 8 | 14,29% |
| CAPTACIÓN, DEPURACIÓN Y DISTRIBUCIÓN DE AGUA | 84 | 44,83% |
| RECOGIDA Y TRATAMIENTO DE AGUAS RESIDUALES | 13 | -13,33% |
| RECOGIDA, TRATAMIENTO Y ELIMINACIÓN DE RESIDUOS; VALORIZACIÓN | 1.061 | -31,72% |
| ACTIVIDADES DE DESCONTAMINACIÓN Y OTROS SERVICIOS DE GESTIÓN DE RESIDUOS | 2 | -90,00% |

Distribución de la contratación por género y duración del contrato



| Municipios con más contratos | Contratos | Variación |
|------------------------------|--------------|--------------|
| MALAGA | 1.504 | 0,94% |
| MIJAS | 182 | 106,82% |
| MARBELLA | 135 | -7,53% |
| ANTEQUERA | 92 | -22,03% |
| TOLOX | 78 | 36,84% |
| NERJA | 72 | 105,71% |
| ESTEPONA | 62 | 40,91% |
| BENALMADENA | 53 | 15,22% |
| ALHAURIN DE LA TORRE | 52 | -31,58% |
| ARCHIDONA | 41 | -4,65% |
| VELEZ-MALAGA | 39 | 25,81% |
| IGUALEJA | 38 | 533,33% |
| BURGO, EL | 36 | -58,14% |
| RONDA | 34 | -47,69% |
| OJEN | 33 | 725,00% |
| RESTO DE LA PROVINCIA | 695 | 8,09% |
| Total | 3.146 | 5,64% |

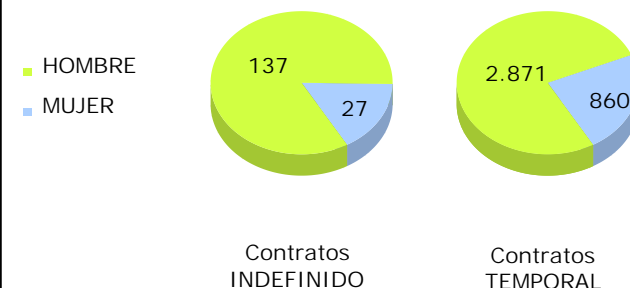
| Ocupaciones de interés más contratadas | Contratos | Variación |
|---|-----------|-----------|
| BARRENDEROS Y AFINES | 892 | -29,32% |
| TRABAJADORES CUALIFICADOS EN HUERTAS, INVERNADEROS, VIVEROS Y JARDINES | 450 | 24,31% |
| TRABAJADORES CUALIFICADOS EN ACTIVIDADES FORESTALES Y DEL MEDIO NATURAL | 258 | 426,53% |
| RECOGEDORES DE RESIDUOS | 238 | -18,49% |
| PEONES FORESTALES Y DE LA CAZA | 199 | 76,11% |
| CLASIFICADORES DE DESECHOS, OPERARIOS DE PUNTO LIMPIO Y RECOGEDORES DE CHATARRA | 195 | 31,76% |
| MONTADORES-INSTALADORES DE PLACAS DE ENERGÍA SOLAR | 83 | 176,67% |
| OPERADORES DE MAQUINARIA FORESTAL MÓVIL | 83 | 0,00% |
| FUMIGADORES Y OTROS CONTROLADORES DE PLAGAS Y MALAS HIERBAS | 30 | 25,00% |
| PESCADORES DE AGUAS COSTERAS Y AGUAS DULCES | 25 | 56,25% |

SEVILLA. Contratación registrada

| | |
|--|--------|
| Contratos | 3.895 |
| Variación | 20,10% |
| Porcentaje de los contratos del sector en la provincia | 2,08% |
| Peso de la provincia en el sector medioambiental andaluz | 15,73% |

| Actividades relacionadas con el sector | Contratos | Variación |
|--|-----------|-----------|
| SILVICULTURA Y EXPLOTACIÓN FORESTAL | 555 | 166,83% |
| ACTIVIDADES DE APOYO A LAS INDUSTRIAS EXTRACTIVAS | 6 | -53,85% |
| CAPTACIÓN, DEPURACIÓN Y DISTRIBUCIÓN DE AGUA | 161 | 69,47% |
| RECOGIDA Y TRATAMIENTO DE AGUAS RESIDUALES | 31 | -29,55% |
| RECOGIDA, TRATAMIENTO Y ELIMINACIÓN DE RESIDUOS; VALORIZACIÓN | 490 | -24,85% |
| ACTIVIDADES DE DESCONTAMINACIÓN Y OTROS SERVICIOS DE GESTIÓN DE RESIDUOS | 10 | 233,33% |

Distribución de la contratación por género y duración del contrato



| Municipios con más contratos | Contratos | Variación |
|------------------------------|--------------|---------------|
| SEVILLA | 901 | -6,24% |
| DOS HERMANAS | 432 | -18,95% |
| MARCHENA | 223 | 76,98% |
| ALCALA DE GUADAIRA | 200 | 38,89% |
| SANLUCAR LA MAYOR | 119 | 190,24% |
| CARMONA | 115 | 112,96% |
| CUERVO DE SEVILLA, EL | 86 | 53,57% |
| ISLA MAYOR | 76 | 123,53% |
| AZNALCOLLAR | 67 | 123,33% |
| NAVAS DE LA CONCEPCION, LAS | 66 | 450,00% |
| ARAHAL | 63 | 5,00% |
| PILAS | 62 | -51,56% |
| VILLAMANRIQUE DE LA CONDESA | 58 | 427,27% |
| CAZALLA DE LA SIERRA | 58 | 93,33% |
| PALACIOS Y VILLAFRANCA, LOS | 54 | 237,50% |
| RESTO DE LA PROVINCIA | 1.315 | 31,90% |
| Total | 3.895 | 20,48% |

| Ocupaciones de interés más contratadas | Contratos | Variación |
|---|-----------|-----------|
| BARRENDEROS Y AFINES | 694 | -5,96% |
| TRABAJADORES CUALIFICADOS EN HUERTAS, INVERNADEROS, VIVEROS Y JARDINES | 556 | -31,44% |
| CLASIFICADORES DE DESECHOS, OPERARIOS DE PUNTO LIMPIO Y RECOGEDORES DE CHATARRA | 434 | 68,87% |
| TRABAJADORES CUALIFICADOS EN ACTIVIDADES FORESTALES Y DEL MEDIO NATURAL | 348 | 364,00% |
| PEONES FORESTALES Y DE LA CAZA | 231 | 59,31% |
| MONTADORES-INSTALADORES DE PLACAS DE ENERGÍA SOLAR | 196 | 326,09% |
| BIÓLOGOS, BOTÁNICOS, ZOÓLOGOS Y AFINES | 187 | 78,10% |
| RECOGEDORES DE RESIDUOS | 164 | 14,69% |
| INGENIEROS TÉCNICOS AGRÍCOLAS | 63 | 23,53% |
| TÉCNICOS EN PREVENCIÓN DE RIESGOS LABORALES Y SALUD AMBIENTAL | 61 | -52,71% |

ANDALUCÍA. Demanda de empleo y variación sobre mismo trimestre año anterior

* Porcentaje de demandantes de empleo del sector frente al total

| Parque Natural | Media de demandantes | Variación | Peso* |
|---|----------------------|-----------|--------|
| BAHÍA DE CÁDIZ | 7.773 | -1,30% | 9,86% |
| CABO DE GATA-NÍJAR | 4.218 | -0,54% | 12,00% |
| DEL ESTRECHO | 4.131 | 10,48% | 17,42% |
| DESPEÑAPERROS | 56 | -3,43% | 29,91% |
| DOÑANA | 6.538 | 5,59% | 19,03% |
| LA BREÑA Y MARISMAS DEL BARBATE | 2.183 | 3,95% | 23,60% |
| LOS ALCORNOCALES | 17.051 | 1,20% | 17,69% |
| MONTES DE MÁLAGA | 8.436 | -1,36% | 8,52% |
| SIERRA DE ANDÚJAR | 997 | -18,72% | 11,75% |
| SIERRA DE ARACENA Y PICOS DE AROCHE | 1.815 | 5,85% | 23,84% |
| SIERRA DE BAZA | 658 | -8,44% | 15,30% |
| SIERRA DE CARDEÑA Y MONTORO | 494 | -1,33% | 21,48% |
| SIERRA DE CASTRIL | 60 | -2,19% | 14,51% |
| SIERRA DE GRAZALEMA | 2.950 | -2,13% | 18,30% |
| SIERRA DE HORNACHUELOS | 16.234 | -5,17% | 26,36% |
| SIERRA DE HUÉTOR | 369 | -1,95% | 17,92% |
| SIERRA DE LAS NIEVES | 1.620 | -6,47% | 19,17% |
| SIERRA MAGINA | 1.555 | -41,17% | 28,00% |
| SIERRA MARIA - LOS VELEZ | 446 | 10,57% | 28,41% |
| SIERRA NEVADA | 3.718 | 1,82% | 24,55% |
| SIERRA NORTE DE SEVILLA | 1.590 | -6,56% | 27,27% |
| SIERRAS DE CAZORLA, SEGURA Y LAS VILLAS | 1.862 | -32,77% | 19,57% |
| SIERRAS DE TEJEDA, ALMIJARA Y ALHAMA | 1.926 | -5,08% | 25,84% |
| SIERRAS SUBBÉTICAS | 1.247 | -26,44% | 13,14% |

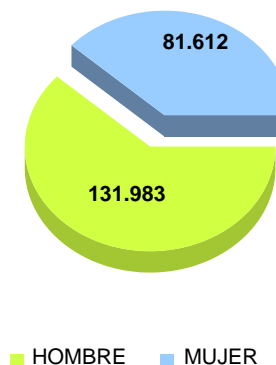
Las cifras de cada Parque Natural debe ser interpretado de forma independiente, ya que un mismo municipio puede pertenecer a más de una demarcación.

| Actividades relacionadas con el sector | Media de demandantes | Variación Demanda | Media de paro | Variación Paro |
|--|----------------------|-------------------|---------------|----------------|
| SILVICULTURA Y EXPLOTACIÓN FORESTAL | 3.934 | -4,28% | 2.016 | 9,21% |
| ACTIVIDADES DE APOYO A LAS INDUSTRIAS EXTRACTIVAS | 98 | -21,18% | 68 | -18,33% |
| CAPTACIÓN, DEPURACIÓN Y DISTRIBUCIÓN DE AGUA | 1.147 | -16,44% | 936 | -10,40% |
| RECOGIDA Y TRATAMIENTO DE AGUAS RESIDUALES | 900 | 15,00% | 837 | 16,53% |
| RECOGIDA, TRATAMIENTO Y ELIMINACIÓN DE RESIDUOS: VALORIZACIÓN | 5.977 | -1,48% | 5.066 | 0,19% |
| ACTIVIDADES DE DESCONTAMINACIÓN Y OTROS SERVICIOS DE GESTIÓN DE RESIDUOS | 155 | -3,33% | 140 | 8,81% |

| | |
|--|---------|
| Media de demandantes | 213.595 |
| Media de Paro | 160.299 |
| Porcentaje de los demandantes del sector | 14,76% |
| Var. Demanda | -3,25% |
| Var. Paro | -0,38% |

| Ocupaciones de interés más demandadas | ** Media de demandantes | Variación |
|---|-------------------------|-----------|
| TRABAJADORES CUALIFICADOS EN HUERTAS, INVERNADEROS, VIVEROS Y JARDINES | 102.639 | -5,87% |
| BARRENDEROS Y AFINES | 34.658 | -0,67% |
| PEONES FORESTALES Y DE LA CAZA | 25.176 | 30,70% |
| TRABAJADORES CUALIFICADOS EN ACTIVIDADES FORESTALES Y DEL MEDIO NATURAL | 12.624 | 13,49% |
| MONTADORES-INSTALADORES DE PLACAS DE ENERGÍA SOLAR | 9.435 | -12,83% |
| RECOGEDORES DE RESIDUOS | 8.361 | 7,22% |
| TÉCNICOS EN PREVENCIÓN DE RIESGOS LABORALES Y SALUD AMBIENTAL | 7.590 | -7,24% |
| TÉCNICOS EN INSTALACIONES DE TRATAMIENTO DE RESIDUOS, DE AGUAS Y OTROS | 4.398 | -7,02% |
| OPERADORES EN PLANTAS SIMILARES | 3.560 | -1,04% |
| BIÓLOGOS, BOTÁNICOS, ZOÓLOGOS Y AFINES | 3.560 | -1,04% |
| AGENTES FORESTALES Y MEDIOAMBIENTALES | 2.303 | -11,85% |

Distribución de la demanda de empleo por sexo

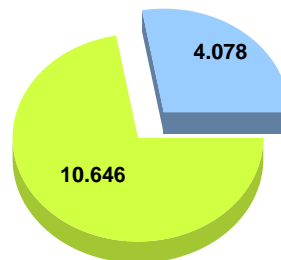


** Cuando una persona se inscribe como demandante de empleo puede solicitar hasta seis ocupaciones. Esto da lugar a que una misma persona demandante de empleo sea contabilizada varias veces, en distintas ocupaciones.

ALMERIA. Demanda de empleo y variación sobre mismo trimestre año anterior

| | |
|---|--------|
| Media de demandantes | 14.724 |
| Media de Paro | 12.093 |
| Porcentaje de los demandantes del sector en la provincia | 14,76% |
| Porcentaje de demandantes de la provincia en el sector medioambiental | 6,89% |
| Var. Demanda | 2,71% |
| Var. Paro | 4,72% |

Distribución de la demanda de empleo por sexo



■ HOMBRE ■ MUJER

| Actividades relacionadas con el sector | Media de Demandantes | Variación |
|--|----------------------|-----------|
| SILVICULTURA Y EXPLOTACIÓN FORESTAL | 337 | 1,10% |
| ACTIVIDADES DE APOYO A LAS INDUSTRIAS EXTRACTIVAS | 13 | -34,43% |
| CAPTACIÓN, DEPURACIÓN Y DISTRIBUCIÓN DE AGUA | 130 | 9,52% |
| RECOGIDA Y TRATAMIENTO DE AGUAS RESIDUALES | 15 | -28,13% |
| RECOGIDA, TRATAMIENTO Y ELIMINACIÓN DE RESIDUOS; VALORIZACIÓN | 419 | -2,56% |
| ACTIVIDADES DE DESCONTAMINACIÓN Y OTROS SERVICIOS DE GESTIÓN DE RESIDUOS | 49 | -13,61% |

| Municipios con más demandantes | Media de Demandantes | Variación |
|--------------------------------|----------------------|--------------|
| ALMERIA | 3.798 | -0,58% |
| ROQUETAS DE MAR | 1.466 | -2,16% |
| EJIDO, EL | 860 | 8,54% |
| BERJA | 519 | -12,18% |
| VICAR | 493 | -10,59% |
| HUERCAL DE ALMERIA | 450 | -1,53% |
| HUERCAL-OVERA | 417 | 7,47% |
| CUEVAS DEL ALMANZORA | 334 | 0,50% |
| OLULA DEL RIO | 334 | 8,44% |
| NIJAR | 284 | -3,62% |
| ADRA | 279 | -4,01% |
| MACAEL | 252 | 13,83% |
| VERA | 240 | 5,56% |
| VELEZ-RUBIO | 226 | 0,89% |
| GARRUCHA | 208 | 8,16% |
| RESTO DE LA PROVINCIA | 4.563 | 10,08% |
| Total | 14.724 | 2,71% |

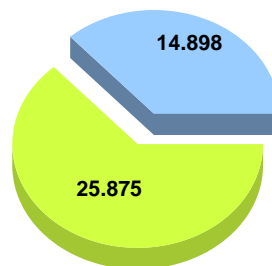
** Cuando una persona se inscribe como demandante de empleo puede solicitar hasta seis ocupaciones. Esto da lugar a que una misma persona demandante de empleo sea contabilizada varias veces, en distintas ocupaciones.

| Ocupaciones de interés más demandadas | ** Media de demandantes | Variación |
|---|-------------------------|-----------|
| TRABAJADORES CUALIFICADOS EN HUERTAS, INVERNADEROS, VIVEROS Y JARDINES | 7.573 | -2,81% |
| PEONES FORESTALES Y DE LA CAZA | 3.387 | 36,32% |
| BARRENDEROS Y AFINES | 1.565 | 8,38% |
| TRABAJADORES CUALIFICADOS EN ACTIVIDADES FORESTALES Y DEL MEDIO NATURAL | 1.276 | 31,18% |
| MONTADORES-INSTALADORES DE PLACAS DE ENERGÍA SOLAR | 958 | -10,74% |
| TÉCNICOS EN PREVENCIÓN DE RIESGOS LABORALES Y SALUD AMBIENTAL | 426 | -9,75% |
| INGENIEROS TÉCNICOS AGRÍCOLAS | 221 | 3,11% |
| BOMBEROS FORESTALES | 191 | -6,84% |
| RECOGEDORES DE RESIDUOS | 185 | 1,46% |
| BIÓLOGOS, BOTÁNICOS, ZOÓLOGOS Y AFINES | 163 | 2,52% |

CADIZ. Demanda de empleo y variación sobre mismo trimestre año anterior

| | |
|---|--------|
| Media de demandantes | 40.773 |
| Media de Paro | 33.154 |
| Porcentaje de los demandantes del sector en la provincia | 16,28% |
| Porcentaje de demandantes de la provincia en el sector medioambiental | 19,09% |
| Var. Demanda | -0,30% |
| Var. Paro | 0,63% |

Distribución de la demanda de empleo por sexo



■ HOMBRE ■ MUJER

| Actividades relacionadas con el sector | Media de Demandantes | Variación |
|--|----------------------|-----------|
| SILVICULTURA Y EXPLOTACIÓN FORESTAL | 665 | 1,68% |
| ACTIVIDADES DE APOYO A LAS INDUSTRIAS EXTRACTIVAS | 8 | -23,33% |
| CAPTACIÓN, DEPURACIÓN Y DISTRIBUCIÓN DE AGUA | 189 | -1,22% |
| RECOGIDA Y TRATAMIENTO DE AGUAS RESIDUALES | 593 | 20,46% |
| RECOGIDA, TRATAMIENTO Y ELIMINACIÓN DE RESIDUOS; VALORIZACIÓN | 1.427 | -11,55% |
| ACTIVIDADES DE DESCONTAMINACIÓN Y OTROS SERVICIOS DE GESTIÓN DE RESIDUOS | 24 | -31,73% |

| Municipios con más demandantes | Media de Demandantes | Variación |
|--------------------------------|----------------------|---------------|
| JEREZ DE LA FRONTERA | 4.984 | -1,08% |
| ALGECIRAS | 3.227 | 11,82% |
| SANLUCAR DE BARRAMEDA | 3.011 | -1,47% |
| LINEA DE LA CONCEPCION, LA | 2.181 | -5,04% |
| ARCOS DE LA FRONTERA | 2.129 | 2,18% |
| CHICLANA DE LA FRONTERA | 2.100 | -0,58% |
| CADIZ | 1.842 | 1,23% |
| SAN FERNANDO | 1.512 | -3,24% |
| SAN ROQUE | 1.428 | 3,25% |
| BARBATE | 1.278 | 14,10% |
| CHIPIONA | 1.197 | -7,16% |
| PUERTO REAL | 1.192 | -3,82% |
| PUERTO DE SANTA MARIA, EL | 1.127 | -1,23% |
| ROTA | 1.007 | 11,77% |
| BARRIOS, LOS | 989 | 5,82% |
| RESTO DE LA PROVINCIA | 11.569 | -3,86% |
| Total | 40.773 | -0,30% |

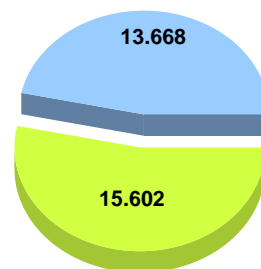
** Cuando una persona se inscribe como demandante de empleo puede solicitar hasta seis ocupaciones. Esto da lugar a que una misma persona demandante de empleo sea contabilizada varias veces, en distintas ocupaciones.

| Ocupaciones de interés más demandadas | ** Media de demandantes | Variación |
|---|-------------------------|-----------|
| TRABAJADORES CUALIFICADOS EN HUERTAS, INVERNADEROS, VIVEROS Y JARDINES | 22.961 | -2,23% |
| BARRENDEROS Y AFINES | 5.293 | 5,30% |
| PEONES FORESTALES Y DE LA CAZA | 3.553 | 35,83% |
| TRABAJADORES CUALIFICADOS EN ACTIVIDADES FORESTALES Y DEL MEDIO NATURAL | 2.407 | 0,12% |
| RECOGEDORES DE RESIDUOS | 2.357 | -1,08% |
| MONTADORES-INSTALADORES DE PLACAS DE ENERGÍA SOLAR | 2.063 | -7,07% |
| TÉCNICOS EN PREVENCIÓN DE RIESGOS LABORALES Y SALUD AMBIENTAL | 1.450 | -4,79% |
| TÉCNICOS EN INSTALACIONES DE TRATAMIENTO DE RESIDUOS, DE AGUAS Y OTROS | 548 | -2,89% |
| OPERADORES EN PLANTAS SIMILARES | 503 | 2,72% |
| BIÓLOGOS, BOTÁNICOS, ZOÓLOGOS Y AFINES | 503 | 2,72% |
| AGENTES FORESTALES Y MEDIOAMBIENTALES | 404 | -5,60% |

CORDOBA. Demanda de empleo y variación sobre mismo trimestre año anterior

| | |
|---|--------|
| Media de demandantes | 29.270 |
| Media de Paro | 21.389 |
| Porcentaje de los demandantes del sector en la provincia | 20,55% |
| Porcentaje de demandantes de la provincia en el sector medioambiental | 13,70% |
| Var. Demanda | -6,90% |
| Var. Paro | -2,90% |

Distribución de la demanda de empleo por sexo



■ HOMBRE ■ MUJER

| Actividades relacionadas con el sector | Media de Demandantes | Variación |
|--|----------------------|-----------|
| SILVICULTURA Y EXPLOTACIÓN FORESTAL | 302 | 8,63% |
| ACTIVIDADES DE APOYO A LAS INDUSTRIAS EXTRACTIVAS | 5 | -23,81% |
| CAPTACIÓN, DEPURACIÓN Y DISTRIBUCIÓN DE AGUA | 94 | -6,64% |
| RECOGIDA Y TRATAMIENTO DE AGUAS RESIDUALES | 15 | 12,50% |
| RECOGIDA, TRATAMIENTO Y ELIMINACIÓN DE RESIDUOS; VALORIZACIÓN | 430 | -1,15% |
| ACTIVIDADES DE DESCONTAMINACIÓN Y OTROS SERVICIOS DE GESTIÓN DE RESIDUOS | 0 | -100,00% |

| Municipios con más demandantes | Media de Demandantes | Variación |
|--------------------------------|----------------------|---------------|
| CORDOBA | 14.630 | -6,99% |
| LUCENA | 867 | 6,99% |
| PUENTE GENIL | 754 | -4,07% |
| PEÑARROYA-PUEBLONUEVO | 696 | 7,90% |
| ALMODOVAR DEL RIO | 439 | 0,77% |
| VILLAFRANCA DE CORDOBA | 429 | -0,77% |
| POSADAS | 407 | 9,89% |
| PRIEGO DE CORDOBA | 406 | -28,14% |
| PALMA DEL RIO | 403 | -8,40% |
| HORNACHUELOS | 395 | 25,64% |
| FUENTE OBEJUNA | 394 | 19,41% |
| BAENA | 391 | -36,13% |
| MONTORO | 389 | 5,14% |
| MONTILLA | 387 | -11,91% |
| CARLOTA, LA | 380 | -5,55% |
| RESTO DE LA PROVINCIA | 7.901 | -9,74% |
| Total | 29.270 | -6,90% |

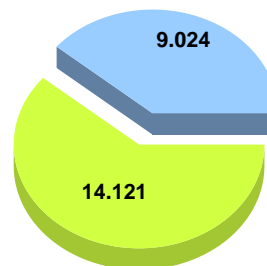
** Cuando una persona se inscribe como demandante de empleo puede solicitar hasta seis ocupaciones. Esto da lugar a que una misma persona demandante de empleo sea contabilizada varias veces, en distintas ocupaciones.

| Ocupaciones de interés más demandadas | ** Media de demandantes | Variación |
|--|-------------------------|-----------|
| TRABAJADORES CUALIFICADOS EN HUERTAS, INVERNADEROS, VIVEROS Y JARDINES | 11.925 | -12,55% |
| BARRENDEROS Y AFINES | 10.384 | -8,97% |
| PEONES FORESTALES Y DE LA CAZA | 3.159 | 120,45% |
| TRABAJADORES CUALIFICADOS EN ACTIVIDADES FORESTALES Y DEL MEDIO NATURAL | 1.783 | 36,91% |
| TÉCNICOS EN INSTALACIONES DE TRATAMIENTO DE RESIDUOS, DE AGUAS Y OTROS OPERADORES EN PLANTAS SIMILARES | 1.342 | -9,22% |
| MONTADORES-INSTALADORES DE PLACAS DE ENERGÍA SOLAR | 1.134 | -22,76% |
| TÉCNICOS EN PREVENCIÓN DE RIESGOS LABORALES Y SALUD AMBIENTAL | 894 | -2,22% |
| RECOGEDORES DE RESIDUOS | 883 | -13,14% |
| BIÓLOGOS, BOTÁNICOS, ZOÓLOGOS Y AFINES | 446 | -3,46% |
| AGENTES FORESTALES Y MEDIOAMBIENTALES | 301 | -15,70% |

GRANADA. Demanda de empleo y variación sobre mismo trimestre año anterior

| | |
|---|--------|
| Media de demandantes | 23.145 |
| Media de Paro | 16.378 |
| Porcentaje de los demandantes del sector en la provincia | 15,64% |
| Porcentaje de demandantes de la provincia en el sector medioambiental | 10,84% |
| Var. Demanda | -6,50% |
| Var. Paro | -4,34% |

Distribución de la demanda de empleo por sexo



■ HOMBRE ■ MUJER

| Actividades relacionadas con el sector | Media de Demandantes | Variación |
|--|----------------------|-----------|
| SILVICULTURA Y EXPLOTACIÓN FORESTAL | 480 | 0,49% |
| ACTIVIDADES DE APOYO A LAS INDUSTRIAS EXTRACTIVAS | 14 | -38,24% |
| CAPTACIÓN, DEPURACIÓN Y DISTRIBUCIÓN DE AGUA | 131 | -9,63% |
| RECOGIDA Y TRATAMIENTO DE AGUAS RESIDUALES | 18 | -1,85% |
| RECOGIDA, TRATAMIENTO Y ELIMINACIÓN DE RESIDUOS; VALORIZACIÓN | 966 | -2,85% |
| ACTIVIDADES DE DESCONTAMINACIÓN Y OTROS SERVICIOS DE GESTIÓN DE RESIDUOS | 1 | |

| Municipios con más demandantes | Media de Demandantes | Variación |
|--------------------------------|----------------------|---------------|
| GRANADA | 4.323 | -5,90% |
| MOTRIL | 1.553 | -4,14% |
| ALMUÑECAR | 830 | -3,38% |
| GUADIX | 601 | -6,04% |
| LOJA | 566 | -17,89% |
| PADUL | 534 | -0,99% |
| PINOS PUENTE | 494 | 5,40% |
| GABIAS, LAS | 479 | -5,53% |
| ALBOLOTE | 466 | -5,09% |
| ARMILLA | 454 | -8,53% |
| BAZA | 407 | -9,56% |
| MARACENA | 407 | 0,99% |
| SALOBREÑA | 406 | 2,27% |
| ÍZNALLOZ | 404 | -12,36% |
| ATARFE | 377 | -6,53% |
| RESTO DE LA PROVINCIA | 10.845 | -7,58% |
| Total | 23.145 | -6,50% |

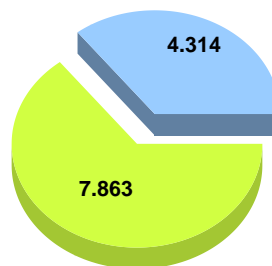
** Cuando una persona se inscribe como demandante de empleo puede solicitar hasta seis ocupaciones. Esto da lugar a que una misma persona demandante de empleo sea contabilizada varias veces, en distintas ocupaciones.

| Ocupaciones de interés más demandadas | ** Media de demandantes | Variación |
|--|-------------------------|-----------|
| TRABAJADORES CUALIFICADOS EN HUERTAS, INVERNADEROS, VIVEROS Y JARDINES | 10.515 | -9,25% |
| BARRENDEROS Y AFINES | 4.225 | -5,44% |
| PEONES FORESTALES Y DE LA CAZA | 2.493 | 22,27% |
| TRABAJADORES CUALIFICADOS EN ACTIVIDADES FORESTALES Y DEL MEDIO NATURAL | 1.453 | 20,12% |
| MONTADORES-INSTALADORES DE PLACAS DE ENERGÍA SOLAR | 931 | -11,86% |
| TÉCNICOS EN PREVENCIÓN DE RIESGOS LABORALES Y SALUD AMBIENTAL | 876 | -8,69% |
| RECOGEDORES DE RESIDUOS | 625 | -6,81% |
| BIÓLOGOS, BOTÁNICOS, ZOÓLOGOS Y AFINES | 500 | -4,82% |
| TÉCNICOS EN CIENCIAS FÍSICAS Y QUÍMICAS | 324 | -11,80% |
| TÉCNICOS EN INSTALACIONES DE TRATAMIENTO DE RESIDUOS, DE AGUAS Y OTROS OPERADORES EN PLANTAS SIMILARES | 316 | -14,91% |

HUELVA. Demanda de empleo y variación sobre mismo trimestre año anterior

| | |
|---|--------|
| Media de demandantes | 12.177 |
| Media de Paro | 8.241 |
| Porcentaje de los demandantes del sector en la provincia | 13,65% |
| Porcentaje de demandantes de la provincia en el sector medioambiental | 5,70% |
| Var. Demanda | -3,19% |
| Var. Paro | -2,86% |

Distribución de la demanda de empleo por sexo



■ HOMBRE ■ MUJER

| Actividades relacionadas con el sector | Media de Demandantes | Variación |
|--|----------------------|-----------|
| SILVICULTURA Y EXPLOTACIÓN FORESTAL | 1.058 | -1,76% |
| ACTIVIDADES DE APOYO A LAS INDUSTRIAS EXTRACTIVAS | 14 | 51,85% |
| CAPTACIÓN, DEPURACIÓN Y DISTRIBUCIÓN DE AGUA | 122 | -12,41% |
| RECOGIDA Y TRATAMIENTO DE AGUAS RESIDUALES | 6 | 41,67% |
| RECOGIDA, TRATAMIENTO Y ELIMINACIÓN DE RESIDUOS; VALORIZACIÓN | 189 | -7,34% |
| ACTIVIDADES DE DESCONTAMINACIÓN Y OTROS SERVICIOS DE GESTIÓN DE RESIDUOS | 1 | -63,64% |

| Municipios con más demandantes | Media de Demandantes | Variación |
|--------------------------------|----------------------|---------------|
| HUELVA | 2.314 | -3,49% |
| ALMONTE | 660 | -1,88% |
| VALVERDE DEL CAMINO | 538 | -4,15% |
| ISLA CRISTINA | 463 | 6,52% |
| PUNTA UMBRIA | 437 | -2,38% |
| LEPE | 413 | -6,56% |
| CARTAYA | 381 | -6,46% |
| AYAMONTE | 370 | -8,12% |
| ALJARAQUE | 329 | -1,10% |
| ARACENA | 323 | -4,53% |
| GIBRALEON | 272 | 0,12% |
| CALAÑAS | 254 | -6,61% |
| BOLLULLOS PAR DEL CONDADO | 238 | -5,43% |
| NERVA | 234 | 0,00% |
| MOGUER | 208 | -8,25% |
| RESTO DE LA PROVINCIA | 4.743 | -2,90% |
| Total | 12.177 | -3,19% |

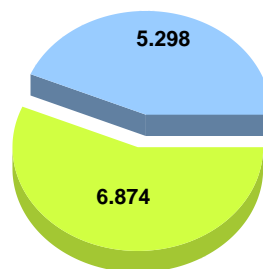
** Cuando una persona se inscribe como demandante de empleo puede solicitar hasta seis ocupaciones. Esto da lugar a que una misma persona demandante de empleo sea contabilizada varias veces, en distintas ocupaciones.

| Ocupaciones de interés más demandadas | ** Media de demandantes | Variación |
|---|-------------------------|-----------|
| TRABAJADORES CUALIFICADOS EN HUERTAS, INVERNADEROS, VIVEROS Y JARDINES | 4.965 | -3,98% |
| PEONES FORESTALES Y DE LA CAZA | 1.940 | 14,23% |
| TRABAJADORES CUALIFICADOS EN ACTIVIDADES FORESTALES Y DEL MEDIO NATURAL | 1.423 | 5,96% |
| BARRENDEROS Y AFINES | 985 | 5,09% |
| TÉCNICOS EN PREVENCIÓN DE RIESGOS LABORALES Y SALUD AMBIENTAL | 643 | -10,65% |
| MONTADORES-INSTALADORES DE PLACAS DE ENERGÍA SOLAR | 428 | -10,34% |
| AGENTES FORESTALES Y MEDIOAMBIENTALES | 257 | -3,99% |
| RECOGEDORES DE RESIDUOS | 171 | -4,64% |
| BIÓLOGOS, BOTÁNICOS, ZOÓLOGOS Y AFINES | 152 | -7,69% |
| TÉCNICOS EN CIENCIAS FÍSICAS Y QUÍMICAS | 143 | -8,35% |

JAEN. Demanda de empleo y variación sobre mismo trimestre año anterior

| | |
|---|---------|
| Media de demandantes | 12.172 |
| Media de Paro | 7.546 |
| Porcentaje de los demandantes del sector en la provincia | 12,99% |
| Porcentaje de demandantes de la provincia en el sector medioambiental | 5,70% |
| Var. Demanda | -27,19% |
| Var. Paro | -14,67% |

Distribución de la demanda de empleo por sexo



■ HOMBRE ■ MUJER

| Actividades relacionadas con el sector | Media de Demandantes | Variación |
|--|----------------------|-----------|
| SILVICULTURA Y EXPLOTACIÓN FORESTAL | 193 | -42,33% |
| ACTIVIDADES DE APOYO A LAS INDUSTRIAS EXTRACTIVAS | 3 | -23,08% |
| CAPTACIÓN, DEPURACIÓN Y DISTRIBUCIÓN DE AGUA | 112 | -41,77% |
| RECOGIDA Y TRATAMIENTO DE AGUAS RESIDUALES | 0 | -85,71% |
| RECOGIDA, TRATAMIENTO Y ELIMINACIÓN DE RESIDUOS; VALORIZACIÓN | 156 | -29,35% |
| ACTIVIDADES DE DESCONTAMINACIÓN Y OTROS SERVICIOS DE GESTIÓN DE RESIDUOS | 0 | -100,00% |

| Municipios con más demandantes | Media de Demandantes | Variación |
|--------------------------------|----------------------|----------------|
| JAEN | 1.627 | -7,91% |
| CAROLINA, LA | 1.020 | 4,90% |
| JODAR | 992 | -51,10% |
| LINARES | 814 | -1,17% |
| ANDUJAR | 728 | -12,96% |
| UBEDA | 608 | -14,29% |
| TORREDONJIMENO | 401 | -16,12% |
| BAILLEN | 371 | -15,16% |
| HUELMA | 248 | -4,49% |
| CAZORLA | 235 | -42,41% |
| ALCALA LA REAL | 220 | -29,38% |
| BEAS DE SEGURA | 202 | -38,79% |
| MARTOS | 174 | -32,51% |
| TORRE DEL CAMPO | 167 | -22,69% |
| MARMOLEJO | 165 | -33,78% |
| RESTO DE LA PROVINCIA | 4.199 | -36,69% |
| Total | 12.172 | -27,19% |

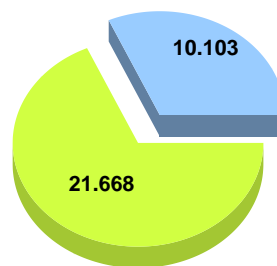
** Cuando una persona se inscribe como demandante de empleo puede solicitar hasta seis ocupaciones. Esto da lugar a que una misma persona demandante de empleo sea contabilizada varias veces, en distintas ocupaciones.

| Ocupaciones de interés más demandadas | ** Media de demandantes | Variación |
|---|-------------------------|-----------|
| TRABAJADORES CUALIFICADOS EN HUERTAS, INVERNADEROS, VIVEROS Y JARDINES | 4.615 | -21,66% |
| PEONES FORESTALES Y DE LA CAZA | 3.400 | -32,28% |
| BARRENDEROS Y AFINES | 1.440 | -14,42% |
| TRABAJADORES CUALIFICADOS EN ACTIVIDADES FORESTALES Y DEL MEDIO NATURAL | 1.062 | -39,09% |
| TÉCNICOS EN PREVENCIÓN DE RIESGOS LABORALES Y SALUD AMBIENTAL | 541 | -17,98% |
| MONTADORES-INSTALADORES DE PLACAS DE ENERGÍA SOLAR | 421 | -41,56% |
| BIÓLOGOS, BOTÁNICOS, ZOÓLOGOS Y AFINES | 266 | -15,91% |
| TÉCNICOS EN INSTALACIONES DE TRATAMIENTO DE RESIDUOS, DE AGUAS Y OTROS | 185 | -37,05% |
| OPERADORES EN PLANTAS SIMILARES | 181 | -37,01% |
| AGENTES FORESTALES Y MEDIOAMBIENTALES | 181 | -37,01% |
| BOMBEROS FORESTALES | 139 | -35,75% |

MALAGA. Demanda de empleo y variación sobre mismo trimestre año anterior

| | |
|---|--------|
| Media de demandantes | 31.771 |
| Media de Paro | 25.891 |
| Porcentaje de los demandantes del sector en la provincia | 12,12% |
| Porcentaje de demandantes de la provincia en el sector medioambiental | 14,87% |
| Var. Demanda | -0,83% |
| Var. Paro | -1,36% |

Distribución de la demanda de empleo por sexo



■ HOMBRE ■ MUJER

| Actividades relacionadas con el sector | Media de Demandantes | Variación |
|--|----------------------|-----------|
| SILVICULTURA Y EXPLOTACIÓN FORESTAL | 526 | -14,19% |
| ACTIVIDADES DE APOYO A LAS INDUSTRIAS EXTRACTIVAS | 16 | 19,51% |
| CAPTACIÓN, DEPURACIÓN Y DISTRIBUCIÓN DE AGUA | 146 | -21,47% |
| RECOGIDA Y TRATAMIENTO DE AGUAS RESIDUALES | 116 | -10,77% |
| RECOGIDA, TRATAMIENTO Y ELIMINACIÓN DE RESIDUOS; VALORIZACIÓN | 1.087 | 4,65% |
| ACTIVIDADES DE DESCONTAMINACIÓN Y OTROS SERVICIOS DE GESTIÓN DE RESIDUOS | 44 | -5,71% |

| Municipios con más demandantes | Media de Demandantes | Variación |
|--------------------------------|----------------------|---------------|
| MALAGA | 8.257 | -1,20% |
| MARBELLA | 2.425 | -2,84% |
| VELEZ-MALAGA | 2.004 | 0,05% |
| MIJAS | 1.356 | 1,19% |
| FUENGIROLA | 1.063 | 1,79% |
| ESTEPONA | 1.038 | -10,26% |
| ANTEQUERA | 1.027 | 0,65% |
| RONDA | 914 | -6,13% |
| NERJA | 854 | -5,74% |
| TORREMOLINOS | 792 | -1,16% |
| BENALMADENA | 745 | -6,80% |
| CARTAMA | 713 | -0,28% |
| ALHAURIN DE LA TORRE | 712 | -5,07% |
| ALORA | 704 | 31,20% |
| RINCON DE LA VICTORIA | 576 | -4,27% |
| RESTO DE LA PROVINCIA | 8.590 | 0,65% |
| Total | 31.771 | -0,83% |

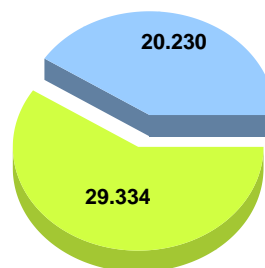
** Cuando una persona se inscribe como demandante de empleo puede solicitar hasta seis ocupaciones. Esto da lugar a que una misma persona demandante de empleo sea contabilizada varias veces, en distintas ocupaciones.

| Ocupaciones de interés más demandadas | ** Media de demandantes | Variación |
|--|-------------------------|-----------|
| TRABAJADORES CUALIFICADOS EN HUERTAS, INVERNADEROS, VIVEROS Y JARDINES | 18.623 | -3,78% |
| BARRENDEROS Y AFINES | 3.404 | 1,49% |
| PEONES FORESTALES Y DE LA CAZA | 2.558 | 122,21% |
| TRABAJADORES CUALIFICADOS EN ACTIVIDADES FORESTALES Y DEL MEDIO NATURAL | 1.188 | 40,50% |
| MONTADORES-INSTALADORES DE PLACAS DE ENERGÍA SOLAR | 1.166 | -11,04% |
| RECOGEDORES DE RESIDUOS | 1.131 | 1,74% |
| TÉCNICOS EN PREVENCIÓN DE RIESGOS LABORALES Y SALUD AMBIENTAL | 1.004 | -8,67% |
| BIÓLOGOS, BOTÁNICOS, ZOÓLOGOS Y AFINES | 538 | 1,89% |
| TÉCNICOS EN INSTALACIONES DE TRATAMIENTO DE RESIDUOS, DE AGUAS Y OTROS OPERADORES EN PLANTAS SIMILARES | 341 | -7,43% |
| AGENTES FORESTALES Y MEDIOAMBIENTALES | 267 | -10,01% |

SEVILLA. Demanda de empleo y variación sobre mismo trimestre año anterior

| | |
|---|--------|
| Media de demandantes | 49.564 |
| Media de Paro | 35.605 |
| Porcentaje de los demandantes del sector en la provincia | 13,72% |
| Porcentaje de demandantes de la provincia en el sector medioambiental | 23,20% |
| Var. Demanda | 3,25% |
| Var. Paro | 5,69% |

Distribución de la demanda de empleo por sexo



■ HOMBRE ■ MUJER

| Actividades relacionadas con el sector | Media de Demandantes | Variación |
|--|----------------------|-----------|
| SILVICULTURA Y EXPLOTACIÓN FORESTAL | 373 | 8,96% |
| ACTIVIDADES DE APOYO A LAS INDUSTRIAS EXTRACTIVAS | 24 | -34,82% |
| CAPTACIÓN, DEPURACIÓN Y DISTRIBUCIÓN DE AGUA | 222 | -25,62% |
| RECOGIDA Y TRATAMIENTO DE AGUAS RESIDUALES | 137 | 35,20% |
| RECOGIDA, TRATAMIENTO Y ELIMINACIÓN DE RESIDUOS; VALORIZACIÓN | 1.302 | 15,25% |
| ACTIVIDADES DE DESCONTAMINACIÓN Y OTROS SERVICIOS DE GESTIÓN DE RESIDUOS | 36 | 131,91% |

| Municipios con más demandantes | Media de Demandantes | Variación |
|--------------------------------|----------------------|--------------|
| SEVILLA | 10.268 | 4,09% |
| DOS HERMANAS | 2.910 | 7,54% |
| PALACIOS Y VILLAFRANCA, LOS | 2.006 | 0,07% |
| MORON DE LA FRONTERA | 1.703 | -4,68% |
| RINCONADA, LA | 1.647 | 1,94% |
| CAMAS | 1.582 | 15,17% |
| ALCALA DE GUADAIRA | 1.559 | 12,78% |
| ECIJA | 1.392 | -6,93% |
| UTRERA | 1.136 | -6,53% |
| LEBRIJA | 1.117 | 34,13% |
| PUEBLA DEL RIO, LA | 1.014 | 28,45% |
| CORIA DEL RIO | 940 | 11,25% |
| MAIRENA DEL ALJARAFE | 924 | -2,80% |
| OSUNA | 922 | -2,57% |
| ARAHAL | 795 | -4,87% |
| RESTO DE LA PROVINCIA | 19.648 | 1,49% |
| Total | 49.564 | 3,25% |

** Cuando una persona se inscribe como demandante de empleo puede solicitar hasta seis ocupaciones. Esto da lugar a que una misma persona demandante de empleo sea contabilizada varias veces, en distintas ocupaciones.

| Ocupaciones de interés más demandadas | ** Media de demandantes | Variación |
|--|-------------------------|-----------|
| TRABAJADORES CUALIFICADOS EN HUERTAS, INVERNADEROS, VIVEROS Y JARDINES | 21.462 | -3,01% |
| BARRENDEROS Y AFINES | 7.362 | 12,03% |
| PEONES FORESTALES Y DE LA CAZA | 4.686 | 66,12% |
| RECOGEDORES DE RESIDUOS | 2.877 | 38,27% |
| MONTADORES-INSTALADORES DE PLACAS DE ENERGÍA SOLAR | 2.334 | -6,54% |
| TRABAJADORES CUALIFICADOS EN ACTIVIDADES FORESTALES Y DEL MEDIO NATURAL | 2.033 | 56,02% |
| TÉCNICOS EN PREVENCIÓN DE RIESGOS LABORALES Y SALUD AMBIENTAL | 1.755 | -4,29% |
| TÉCNICOS EN INSTALACIONES DE TRATAMIENTO DE RESIDUOS, DE AGUAS Y OTROS OPERADORES EN PLANTAS SIMILARES | 1.408 | -0,96% |
| BIÓLOGOS, BOTÁNICOS, ZOÓLOGOS Y AFINES | 992 | 4,16% |
| INGENIEROS TÉCNICOS AGRÍCOLAS | 694 | -10,99% |

Resumen de resultados: SEVILLA

Contratos

En este trimestre, se han registrado un total de 3.895 contratos en el sector medioambiental en la provincia. De este modo, se ha dado un aumento del 20,10% con respecto al mismo trimestre del año anterior.

El 2,08% de los contratos formalizados en esta provincia se hicieron en el sector medioambiental.

De la contratación del sector en la provincia, el 95,79% fue de carácter temporal, sumando la indefinida la cifra de 164 contratos en este trimestre.

Demanda de Empleo

* Se hace una estimación de la situación en el trimestre mediante la media de demandantes de empleo registrados al final de cada mes

El número medio en esta provincia de demandantes de empleo en el sector asciende a 49.564 personas en este trimestre.

Con respecto al mismo periodo del año anterior, ha aumentado la demanda de empleo en la provincia en un 3,25%.

Proviene del sector medioambiental el 13,72% de los demandantes de empleo de esta provincia.

Un total de 35.605 de los demandantes del sector de la provincia se encontraban en situación de paro en este trimestre.

