

Andalucía

**INFORME MENSUAL DE COYUNTURA  
ALOJAMIENTO REGLADO  
ANDALUCÍA**

COYUNTURA TURÍSTICA  
**ENE-JUL 2014**



# ÍNDICE DE CONTENIDOS

**COYUNTURA TURÍSTICA: ALOJAMIENTO REGLADO**

**COYUNTURA TURÍSTICA: ALOJAMIENTO HOTELERO**

**COYUNTURA TURÍSTICA: ALOJAMIENTO EXTRAHOTELERO**

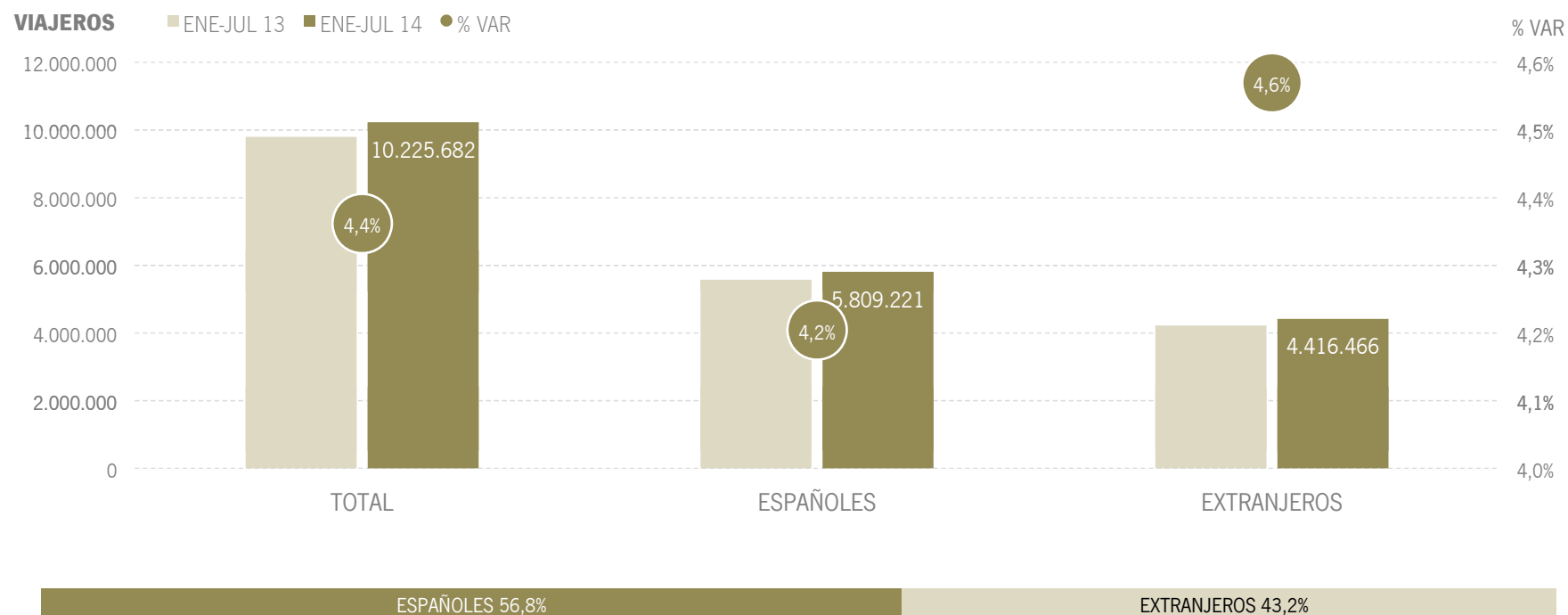
**PREVISIONES**

# 1 | ALOJAMIENTO REGLADO

\* Por razones de representatividad y/o secreto estadístico, el INE no publica determinados datos mensuales en la tipología de acampamentos, por lo que no se incluyen en los resultados acumulados:  
Baleares (ene13, feb13, mar13, abr13, oct13, nov13, dic13, ene14, feb14, mar14), Canarias (mar13, abr13, oct13, abr14), Jaén (ene13, feb13), Sevilla (ene13, feb13, feb14)

## ALOJAMIENTO REGLADO | VIAJEROS

Los alojamientos reglados andaluces han recibido un total de 10,2 millones de viajeros en los primeros siete meses de 2014, lo que supone un aumento del +4,4% respecto al mismo periodo del año anterior. Los viajeros extranjeros crecen un +4,6% respecto al mismo mes del año anterior, y el mercado nacional registra un incremento del +4,2%.



Fuente: Encuestas de Ocupación. INE

## ALOJAMIENTO REGLADO | PERNOCTACIONES

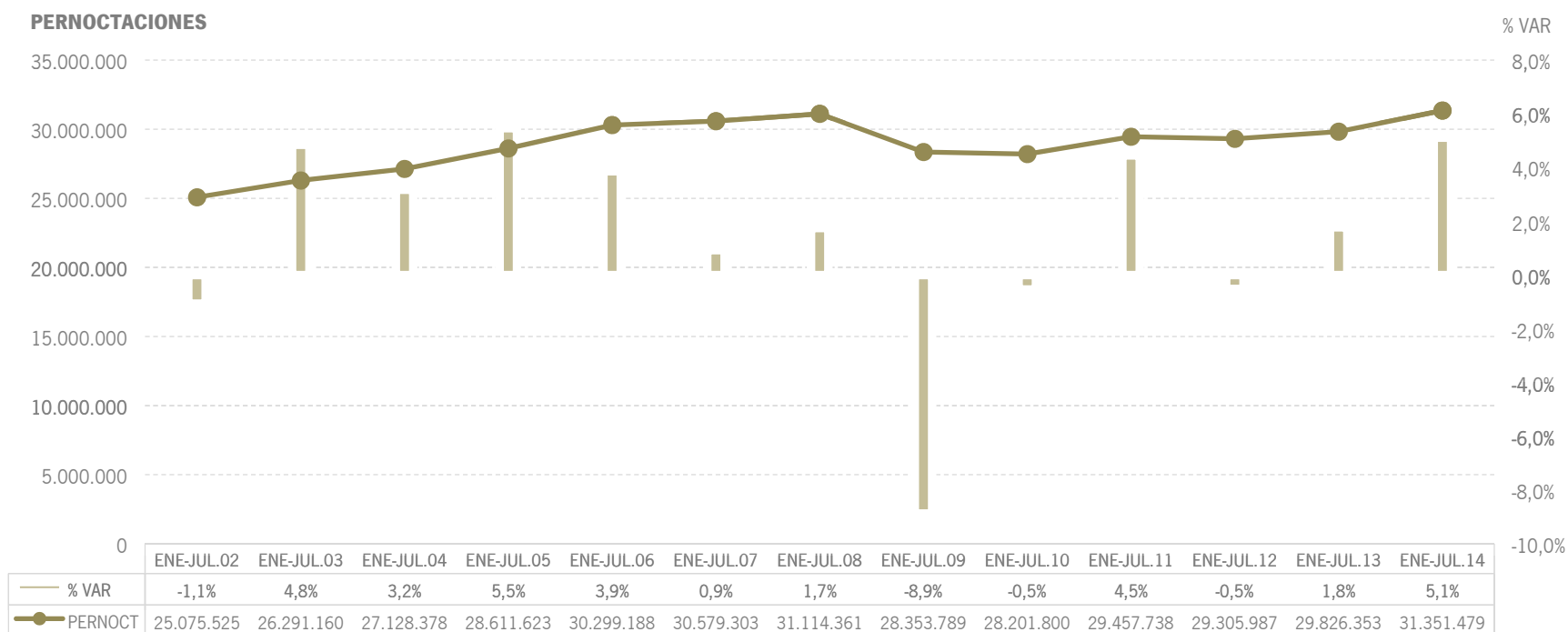
Estos viajeros han realizado un total de 31,4 millones de pernoctaciones, un +5,1% más que en el mismo periodo de 2013. El incremento de pernoctaciones se ha producido tanto en el mercado nacional (+4,8%) como en el extranjero (+5,4%).



Fuente: Encuestas de Ocupación. INE

## ALOJAMIENTO REGLADO | EVOLUCIÓN PERNOCTACIONES

En términos absolutos, estos 31,4 millones de pernoctaciones suponen el mejor acumulado enero-julio desde que se tienen datos, y el crecimiento del +5,1% se sitúa solo por detrás del registrado en 2005.



Fuente: Encuestas de Ocupación. INE

## ALOJAMIENTO REGLADO | POSICIÓN ANDALUCÍA (PERNOCTACIONES)

Andalucía ocupa la cuarta posición en el ranking de movimiento reglado de España, captando el 14,3% de las pernoctaciones realizadas en los establecimientos reglados españoles. Andalucía registra en enero-julio un crecimiento superior a la media nacional. Además lidera el ranking de pernoctaciones nacionales.

PERNOCTACIONES TOTAL		ENE-JUL 14	% VAR	CUOTA
1	Canarias	53.489.266	7,0%	24,4%
2	Cataluña	38.389.292	0,5%	17,5%
3	Baleares	33.564.408	-5,3%	15,3%
<b>4</b>	<b>Andalucía</b>	<b>31.351.479</b>	<b>5,1%</b>	<b>14,3%</b>
5	C. Valenciana	21.918.822	2,5%	10,0%
6	Madrid	12.416.285	10,7%	5,7%
Total	España	218.911.718	3,0%	100,0%

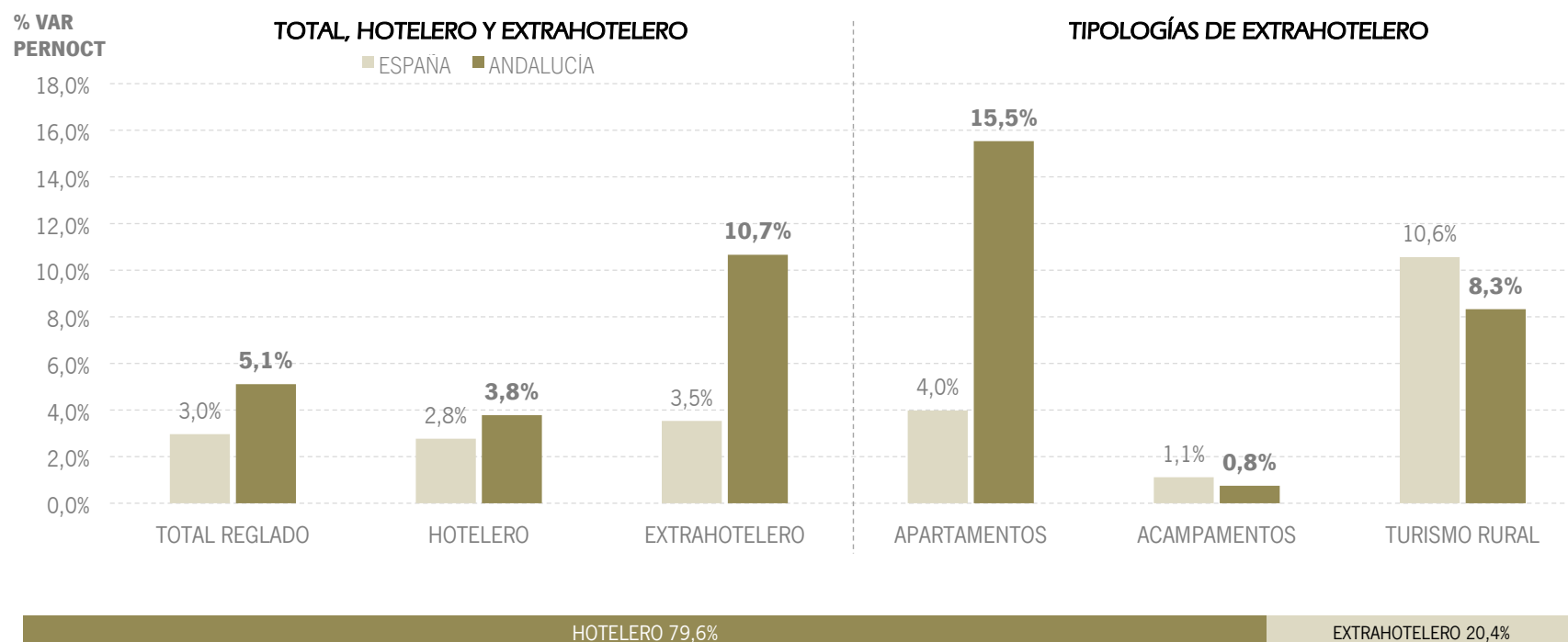
PERNOCTACIONES ESPAÑOLES		ENE-JUL 14	% VAR	CUOTA
<b>1</b>	<b>Andalucía</b>	<b>15.049.726</b>	<b>4,8%</b>	<b>19,9%</b>
2	Cataluña	12.931.413	9,1%	17,1%
3	C. Valenciana	10.974.847	-0,5%	14,5%
4	Madrid	6.348.391	12,7%	8,4%
5	Canarias	5.928.668	-5,9%	0,0%
6	Baleares	2.884.029	-11,7%	8,4%
Total	España	75.770.688	3,5%	100,0%

PERNOCTACIONES EXTRANJEROS		ENE-JUL 14	% VAR	CUOTA
1	Canarias	47.560.600	8,9%	33,2%
2	Baleares	30.680.378	-4,7%	21,4%
3	Cataluña	25.457.876	-3,4%	17,8%
<b>4</b>	<b>Andalucía</b>	<b>16.301.750</b>	<b>5,4%</b>	<b>11,4%</b>
5	C. Valenciana	10.943.981	5,6%	7,6%
6	Madrid	6.067.892	8,7%	4,2%
Total	España	143.141.029	2,7%	100,0%

Fuente: Encuestas de Ocupación. INE

## ALOJAMIENTO REGLADO | PERNOCTACIONES TIPOLOGÍA

En el acumulado enero-julio, Andalucía presenta mejores resultados que la media nacional en el total de alojamiento reglado, creciendo por encima de España tanto en alojamiento hotelero como en extrahotelero, entre los que destacan los apartamentos.



Fuente: Encuestas de Ocupación. INE

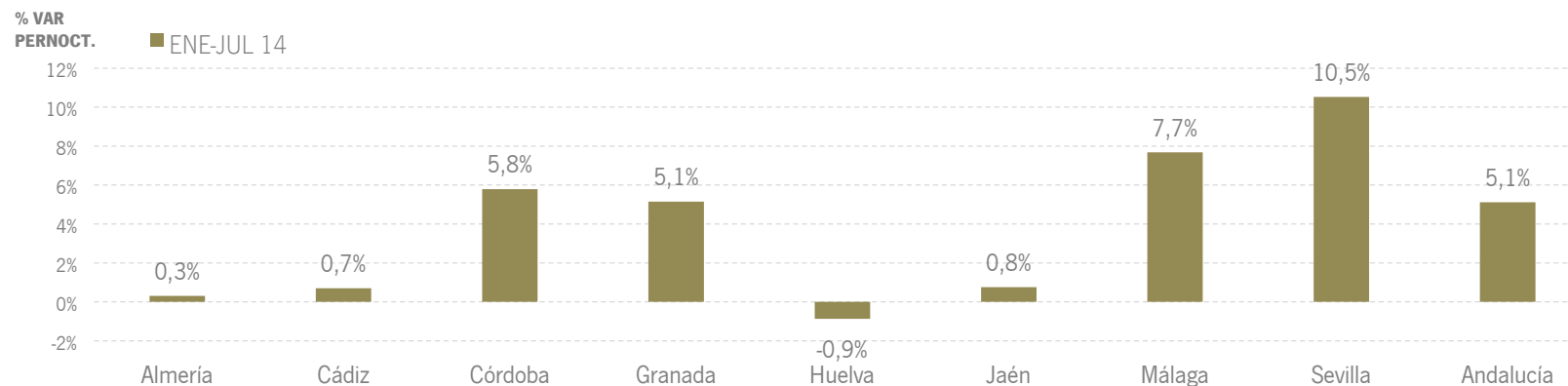


## ALOJAMIENTO REGLADO | RESULTADOS PROVINCIALES

En el acumulado enero-julio de 2014, todas las provincias andaluzas, excepto Huelva, presentan tasas de variación positivas en pernoctaciones, destacando Sevilla con crecimiento a dos dígitos.

ENE-JUL 14	VIAJEROS	% VAR	CUOTA	PERNOCT.	% VAR	CUOTA
Almería	749.437	5,9%	7,3%	3.076.387	0,3%	9,8%
Cádiz	1.365.864	-3,3%	13,4%	4.060.948	0,7%	13,0%
Córdoba	661.473	6,3%	6,5%	1.091.094	5,8%	3,5%
Granada	1.578.105	5,2%	15,4%	3.405.641	5,1%	10,9%
Huelva	646.814	-1,6%	6,3%	2.285.341	-0,9%	7,3%
Jaén	295.101	3,2%	2,9%	550.747	0,8%	1,8%
Málaga	3.301.216	5,4%	32,3%	13.761.751	7,7%	43,9%
Sevilla	1.626.554	10,2%	15,9%	3.117.701	10,5%	9,9%
<b>Andalucía</b>	<b>10.225.682</b>	<b>4,4%</b>	<b>100,0%</b>	<b>31.351.479</b>	<b>5,1%</b>	<b>100,0%</b>

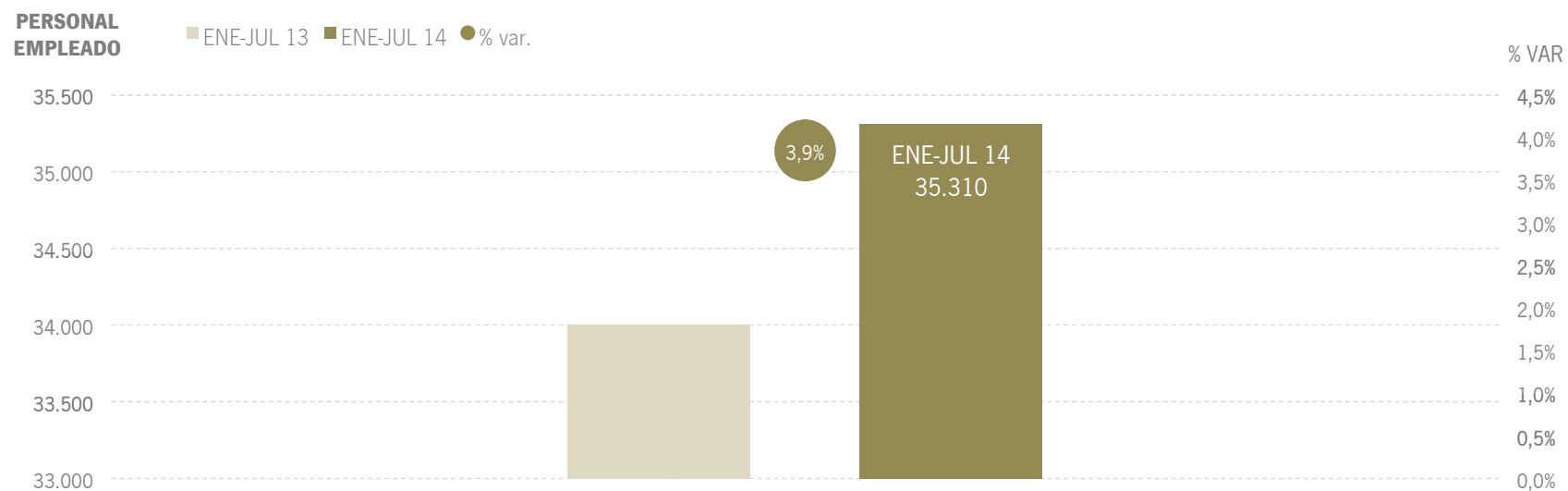
Fuente: Encuestas de Ocupación. INE



Fuente: Encuestas de Ocupación. INE

## ALOJAMIENTO REGLADO | EMPLEO

35,3 mil empleos en los establecimientos reglados andaluces, aumento (+3,9%) respecto al mismo periodo del año anterior.

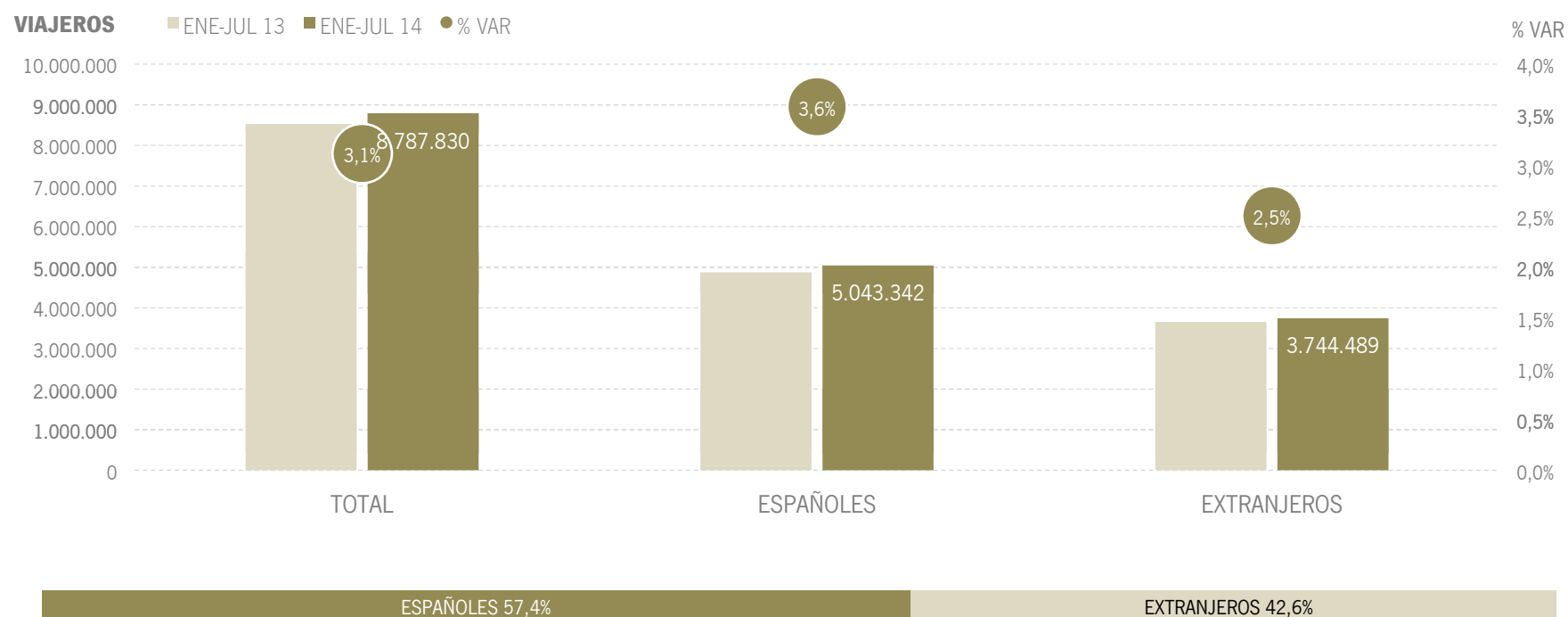


Fuente: Encuestas de Ocupación. INE

## **2 | ALOJAMIENTO HOTELERO**

## ALOJAMIENTO HOTELERO | VIAJEROS

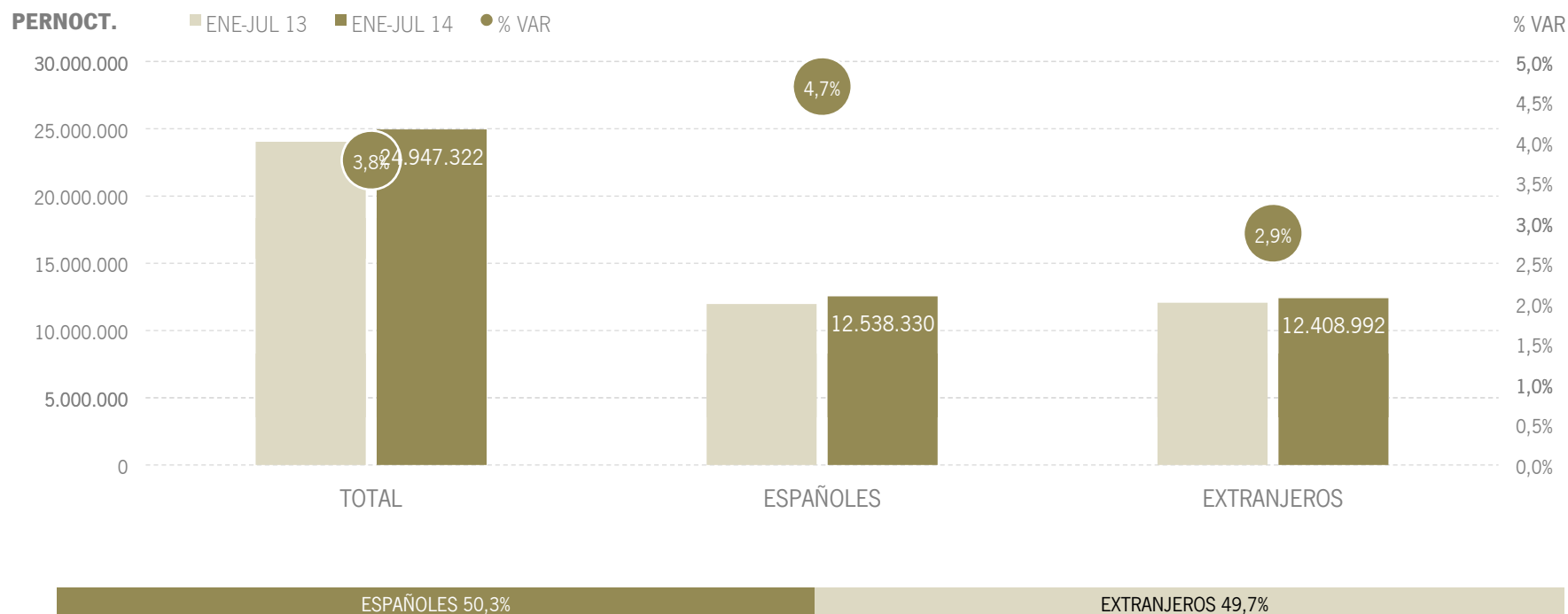
Los alojamientos hoteleros andaluces han recibido un total de 8,8 millones de viajeros en los primeros siete meses de 2014, lo que supone un aumento del +3,1% respecto al mismo periodo del año anterior. Los viajeros nacionales presentan un incremento del +3,6%, mientras el mercado extranjero se sitúa en tasas del +2,5% de crecimiento en este periodo.



Fuente: Encuestas de Ocupación. INE

## ALOJAMIENTO HOTELERO | PERNOCTACIONES

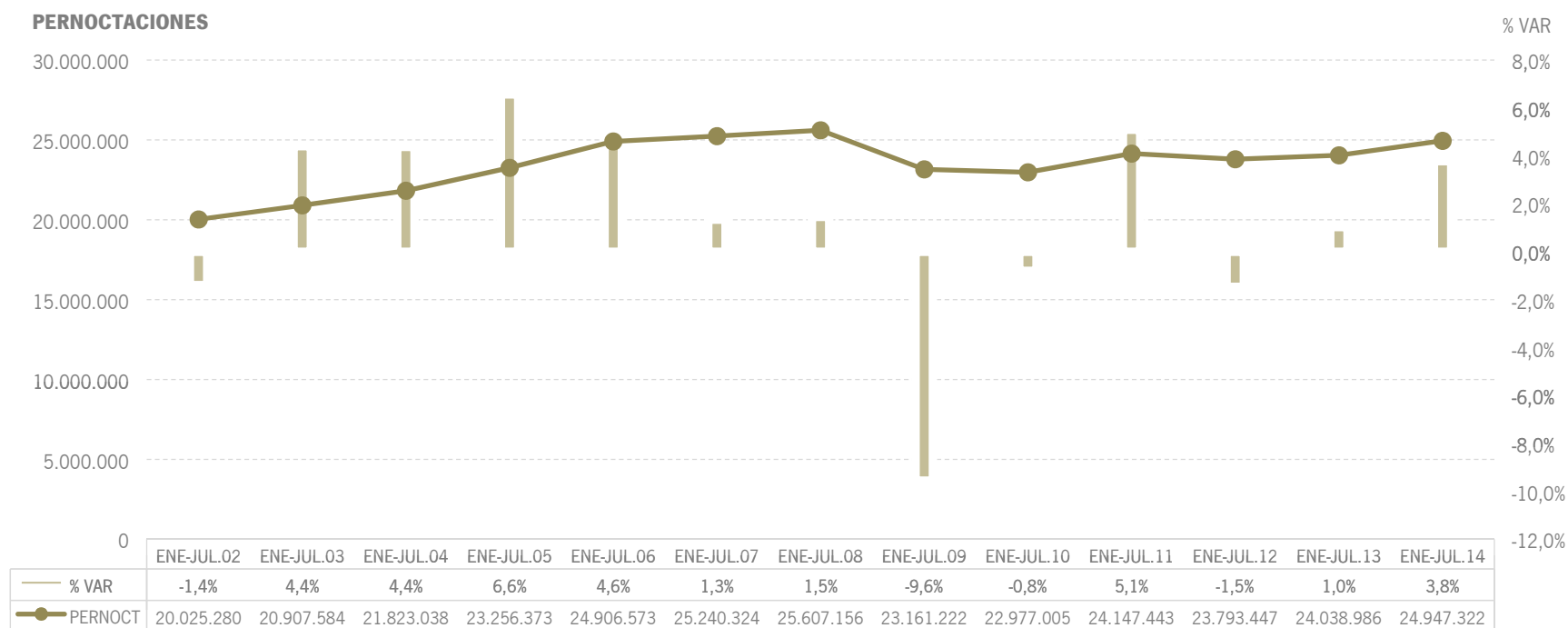
Estos viajeros han realizado un total de 25 millones de pernoctaciones, un +3,8% más que en el mismo periodo de 2013. El incremento de pernoctaciones se ha producido con algo más de intensidad en el mercado nacional (+4,7%) que en el extranjero (+2,9%).



Fuente: Encuestas de Ocupación. INE

## ALOJAMIENTO HOTELERO | EVOLUCIÓN PERNOCTACIONES

La cifra de pernoctaciones del acumulado enero-julio se sitúa en niveles cercanos al periodo pre-crisis, siendo la mejor cifra de los últimos seis años.



Fuente: Encuestas de Ocupación. INE

## ALOJAMIENTO HOTELERO | POSICIÓN ANDALUCÍA (PERNOCTACIONES)

Andalucía ocupa la cuarta posición en el ranking de movimiento hotelero de España, captando el 15,4% de las pernoctaciones realizadas en los establecimientos hoteleros españoles, y creciendo en este periodo por encima de la media nacional. Andalucía continúa liderando el ranking de pernoctaciones nacionales.

PERNOCTACIONES TOTAL		ENE-JUL 14	% VAR	CUOTA
1	Canarias	35.796.173	8,6%	22,1%
2	Baleares	28.038.377	-5,8%	17,3%
3	Cataluña	27.391.889	1,0%	16,9%
4	<b>Andalucía</b>	<b>24.947.322</b>	<b>3,8%</b>	<b>15,4%</b>
5	C. Valenciana	14.025.233	1,3%	8,6%
6	Madrid	11.275.953	11,9%	7,0%
Total	España	162.151.686	2,8%	100,0%

PERNOCTACIONES ESPAÑOLES		ENE-JUL 14	% VAR	CUOTA
1	<b>Andalucía</b>	<b>12.538.330</b>	<b>4,7%</b>	<b>22,0%</b>
2	C. Valenciana	8.088.559	-1,1%	14,2%
3	Cataluña	7.867.714	8,2%	13,8%
4	Madrid	5.611.539	14,6%	9,8%
5	Canarias	4.384.350	-4,5%	7,7%
6	Baleares	2.312.715	-14,7%	4,1%
Total	España	56.994.833	3,0%	100,0%

PERNOCTACIONES EXTRANJEROS		ENE-JUL 14	% VAR	CUOTA
1	Canarias	31.411.824	10,7%	29,9%
2	Baleares	25.725.660	-4,9%	24,5%
3	Cataluña	19.524.175	-1,6%	18,6%
4	<b>Andalucía</b>	<b>12.408.992</b>	<b>2,9%</b>	<b>11,8%</b>
5	C. Valenciana	5.936.675	4,7%	5,6%
6	Madrid	5.664.414	9,5%	5,4%
Total	España	105.156.853	2,6%	100,0%

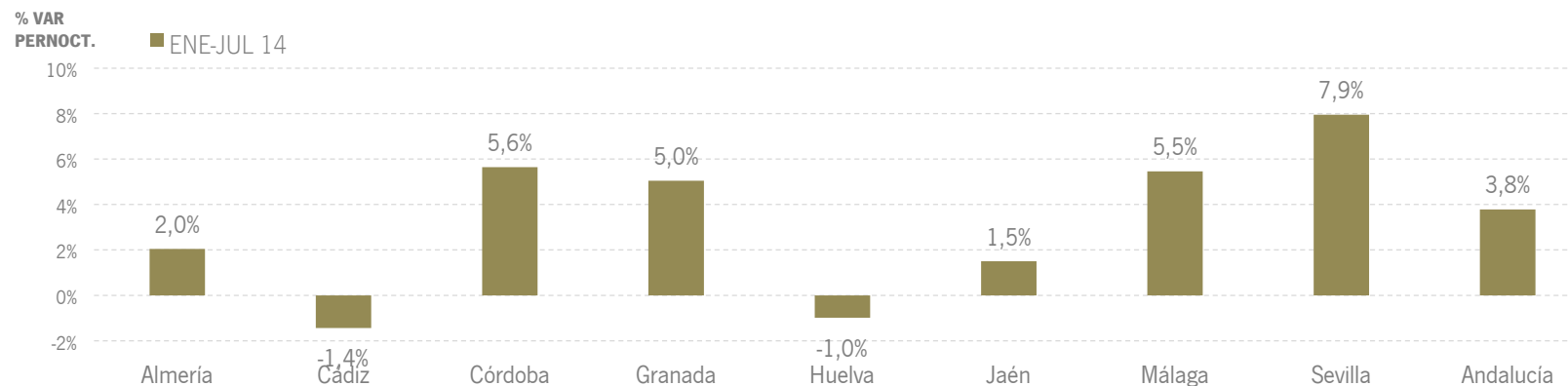
Fuente: Encuestas de Ocupación. INE

## ALOJAMIENTO HOTELERO | RESULTADOS PROVINCIALES

En el acumulado enero - julio 2014, todas las provincias (excepto Cádiz y Huelva) presentan tasas de variación positivas en pernoctaciones, destacando Sevilla, con un crecimiento del +7,9%.

ENE-JUL 14	VIAJEROS	% VAR	CUOTA	PERNOCT.	% VAR	CUOTA
Almería	634.707	8,3%	7,2%	2.485.682	2,0%	10,0%
Cádiz	1.162.505	-5,1%	13,2%	3.356.438	-1,4%	13,5%
Córdoba	608.231	6,4%	6,9%	968.088	5,6%	3,9%
Granada	1.436.329	4,2%	16,3%	2.985.868	5,0%	12,0%
Huelva	524.006	-3,0%	6,0%	1.853.515	-1,0%	7,4%
Jaén	248.847	2,8%	2,8%	434.802	1,5%	1,7%
Málaga	2.703.398	3,1%	30,8%	10.173.908	5,5%	40,8%
Sevilla	1.469.809	8,3%	16,7%	2.689.023	7,9%	10,8%
<b>Andalucía</b>	<b>8.787.830</b>	<b>3,1%</b>	<b>100,0%</b>	<b>24.947.322</b>	<b>3,8%</b>	<b>100,0%</b>

Fuente: Encuestas de Ocupación. INE

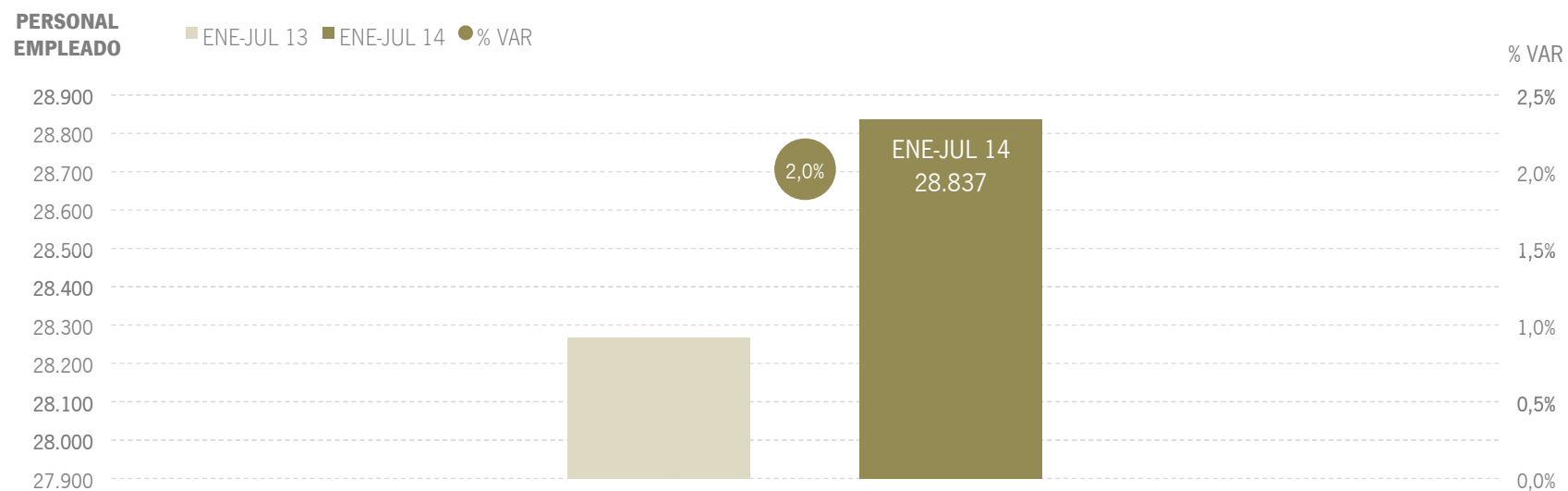


Fuente: Encuestas de Ocupación. INE



## ALOJAMIENTO HOTELERO | EMPLEO

En lo que va de año 2014 los establecimientos hoteleros andaluces han empleado a una media de 28,8 mil personas, lo que supone un aumento del +2% respecto al mismo periodo del año anterior.



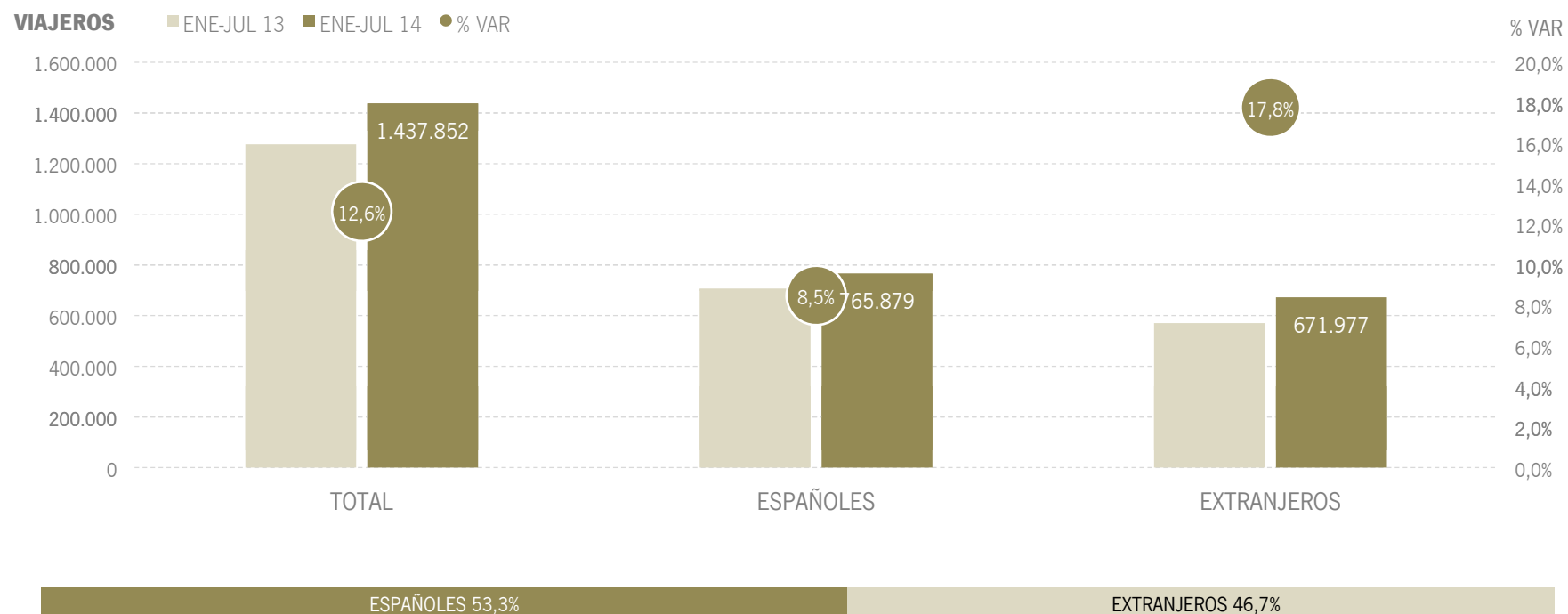
Fuente: Encuestas de Ocupación. INE

# 3 | ALOJAMIENTO EXTRAHOTELERO

\* Por razones de representatividad y/o secreto estadístico, el INE no publica determinados datos mensuales en la tipología de acampamentos, por lo que no se incluyen en los resultados acumulados:  
Baleares (ene13, feb13, mar13, abr13, oct13, nov13, dic13, ene14, feb14, mar14), Canarias (mar13, abr13, oct13, abr14), Jaén (ene13, feb13), Sevilla (ene13, feb13, feb14)

## ALOJAMIENTO EXTRAHOTELERO | VIAJEROS

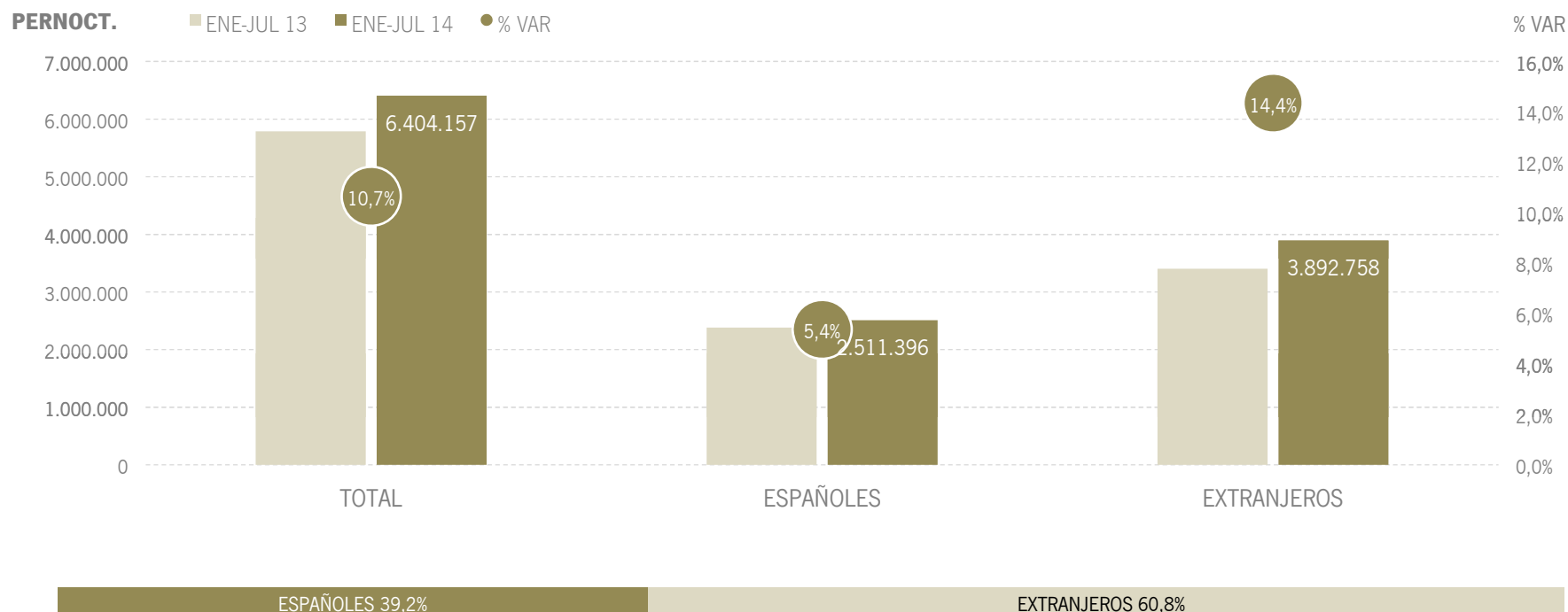
Los alojamientos extrahoteleros andaluces han recibido un total de 1,4 millones de viajeros en los primeros siete meses de 2014, lo que supone un aumento del +12,6% respecto al mismo periodo del año anterior. Los viajeros nacionales crecen un +8,5%, mientras el mercado extranjero destaca con un incremento del +17,8%.



Fuente: Encuestas de Ocupación. INE

## ALOJAMIENTO EXTRAHOTELERO | PERNOCTACIONES

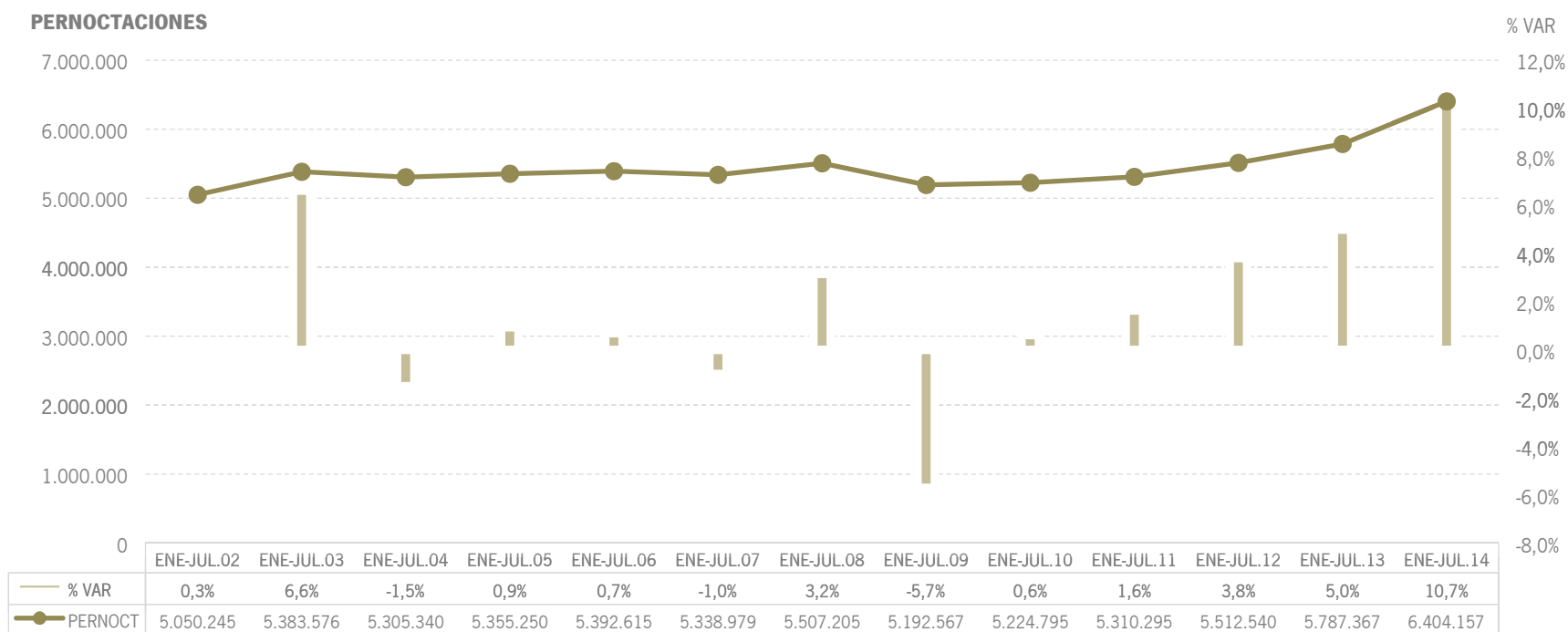
Estos viajeros han realizado un total de 6,4 millones de pernoctaciones, un +10,7% más que en enero-julio de 2013. El incremento de pernoctaciones en este periodo se ha producido tanto en el mercado nacional (+5,4%) como en el extranjero (+14,4%).



Fuente: Encuestas de Ocupación. INE

## ALOJAMIENTO EXTRAHOTELERO | EVOLUCIÓN PERNOCTACIONES

Estas cifras de 6,4 millones de pernoctaciones suponen, en términos absolutos, el mejor acumulado enero-julio desde que se tienen datos. El crecimiento del +10,7% es también el más alto registrado.



Fuente: Encuestas de Ocupación. INE

## ALOJAMIENTO EXTRAHOTELERO | POSICIÓN ANDALUCÍA (PERNOCTACIONES)

Andalucía ocupa la cuarta posición en el ranking de movimiento extrahotelero de España, captando el 11,3% de las pernoctaciones realizadas en los establecimientos extrahoteleros españoles. Andalucía registra hasta julio un crecimiento muy superior a la media nacional y al resto de CC.AA turísticas.

PERNOCTACIONES TOTAL		ENE-JUL 14	% VAR	CUOTA
1	Canarias	17.693.093	4,0%	31,2%
2	Cataluña	10.997.403	-0,7%	19,4%
3	C. Valenciana	7.893.589	4,7%	13,9%
<b>4</b>	<b>Andalucía</b>	<b>6.404.157</b>	<b>10,7%</b>	<b>11,3%</b>
5	Baleares	5.526.031	-3,0%	9,7%
6	Madrid	1.140.332	-0,1%	2,0%
Total	España	56.760.032	3,5%	100,0%

PERNOCTACIONES ESPAÑOLES		ENE-JUL 14	% VAR	CUOTA
1	Cataluña	5.063.699	10,6%	27,0%
2	C. Valenciana	2.886.288	1,3%	15,4%
<b>3</b>	<b>Andalucía</b>	<b>2.511.396</b>	<b>5,4%</b>	<b>13,4%</b>
4	Canarias	1.544.318	-9,9%	8,2%
5	Madrid	736.852	0,7%	3,9%
6	Baleares	571.314	3,0%	3,0%
Total	España	18.775.855	5,0%	100,0%

PERNOCTACIONES EXTRANJEROS		ENE-JUL 14	% VAR	CUOTA
1	Canarias	16.148.776	5,6%	42,5%
2	Cataluña	5.933.701	-8,6%	15,6%
3	C. Valenciana	5.007.306	6,7%	13,2%
4	Baleares	4.954.718	-3,6%	13,0%
<b>5</b>	<b>Andalucía</b>	<b>3.892.758</b>	<b>14,4%</b>	<b>10,2%</b>
6	Madrid	403.478	-1,5%	1,1%
Total	España	37.984.176	2,8%	100,0%

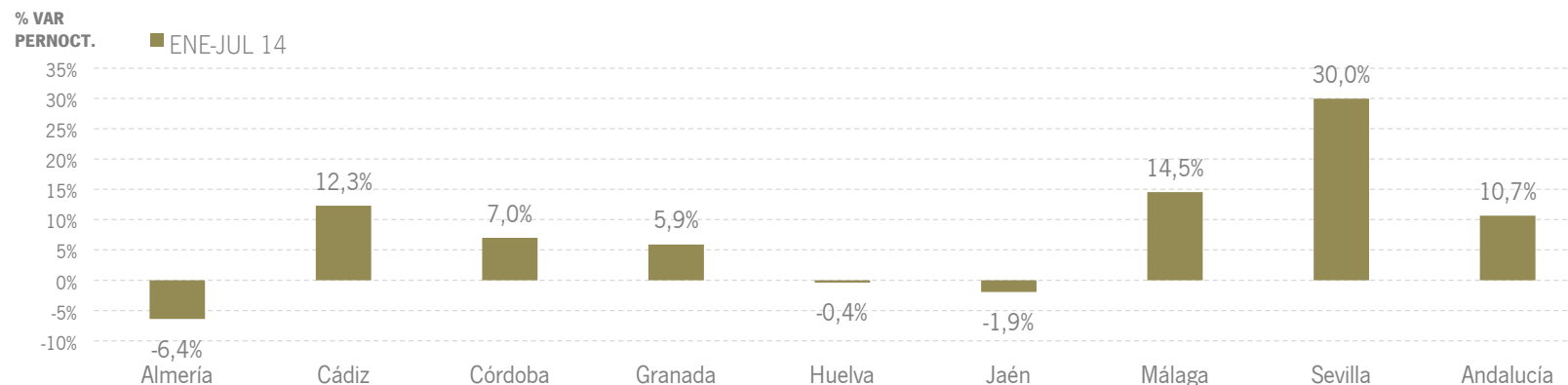
Fuente: Encuestas de Ocupación. INE

## ALOJAMIENTO EXTRAHOTELERO | RESULTADOS PROVINCIALES

En el acumulado de los primeros siete primeros meses del año, cinco provincias andaluzas presentan crecimientos en pernoctaciones, destacando Sevilla, Málaga y Cádiz, con incrementos de dos dígitos.

ENE-JUL 14	VIAJEROS	% VAR	CUOTA	PERNOCT.	% VAR	CUOTA
Almería	114.730	-5,7%	8,0%	590.705	-6,4%	9,2%
Cádiz	203.359	8,0%	14,1%	704.510	12,3%	11,0%
Córdoba	53.242	5,7%	3,7%	123.006	7,0%	1,9%
Granada	141.776	15,9%	9,9%	419.773	5,9%	6,6%
Huelva	122.808	4,7%	8,5%	431.826	-0,4%	6,7%
Jaén	46.254	5,6%	3,2%	115.945	-1,9%	1,8%
Málaga	597.818	17,0%	41,6%	3.587.843	14,5%	56,0%
Sevilla	156.745	31,0%	10,9%	428.678	30,0%	6,7%
<b>Andalucía</b>	<b>1.437.852</b>	<b>12,6%</b>	<b>100,0%</b>	<b>6.404.157</b>	<b>10,7%</b>	<b>100,0%</b>

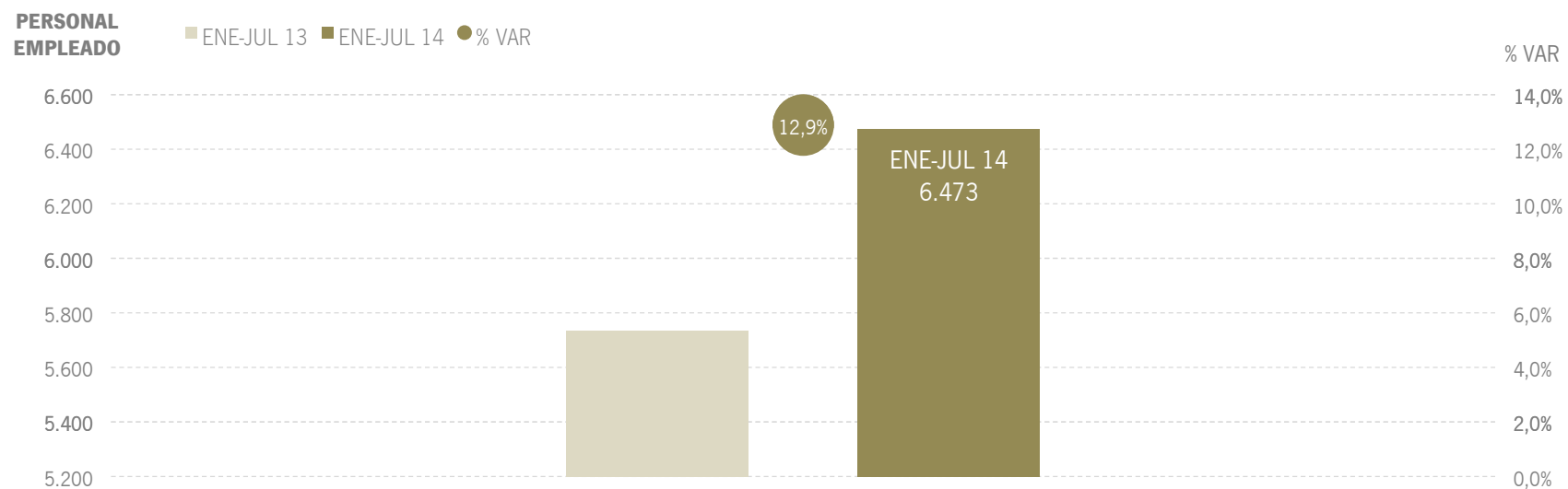
Fuente: Encuestas de Ocupación. INE



Fuente: Encuestas de Ocupación. INE

## ALOJAMIENTO EXTRAHOTELERO | EMPLEO

6,4 mil empleos por término medio en los establecimientos extrahoteleros andaluces en el acumulado enero-julio, lo que supone un aumento del +12,9% respecto al mismo periodo del año anterior.



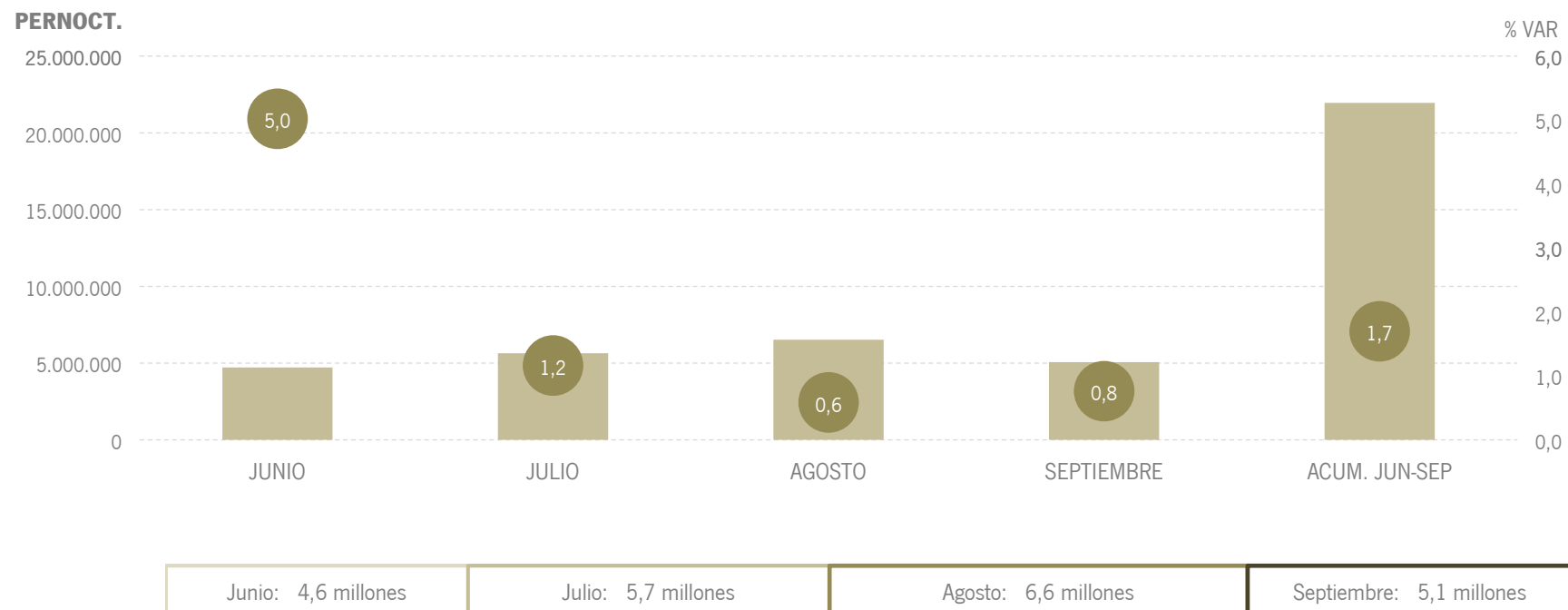
Fuente: Encuestas de Ocupación. INE



## **5 | PREVISIONES HOTELERAS VERANO 2014**

## PREVISIONES HOTELERAS VERANO 2014

Se prevé que los establecimientos hoteleros andaluces reciban este verano\* **22 millones de pernoctaciones**, destacando el mes de agosto con 6,6 millones. En su conjunto, se prevé que durante el verano en los establecimientos hoteleros andaluces se registre un **crecimiento** de pernoctaciones del **+1,7%**.



\* Meses de junio a septiembre.

Fuente: Consejería de Turismo y Comercio

# \* | ANEXO TABLAS



	DATOS MENSUALES			DATOS ACUMULADOS			ANDALUCÍA	
							ÚLTIMOS DOCE MESES	
	JULIO 14	% VAR	DIF	ENE-JUL 14	% VAR	DIF	% VAR	DIF
<b>ALOJAMIENTO HOTELERO</b>								
Viajeros	1.619.446	-0,2%	-3.718	8.787.830	3,1%	265.992	4,7%	678.593
Pernoctaciones	5.643.469	1,2%	64.864	24.947.322	3,8%	908.336	6,1%	2.542.967
Personal empleado	38.772	2,6%	994	28.837	2,0%	570	1,1%	303
<b>APARTAMENTOS TURÍSTICOS</b>								
Viajeros	200.748	7,5%	13.978	909.108	19,8%	150.167	18,7%	237.723
Pernoctaciones	1.110.325	5,7%	59.649	4.289.534	15,5%	576.802	11,3%	748.843
Personal empleado	4.212	11,2%	425	3.504	17,3%	517	14,3%	422
<b>ACAMPAMENTOS TURÍSTICOS</b>								
Viajeros	144.749	-4,4%	-6.595	428.653	1,0%	4.106	2,8%	21.427
Pernoctaciones	517.659	-5,2%	-28.470	1.766.310	0,8%	13.213	-0,6%	-19.328
Personal empleado	1.195	0,9%	11	782	-0,5%	-4	0,0%	0
<b>ALOJAMIENTO TURISMO RURAL</b>								
Viajeros	19.803	0,9%	167	100.091	7,7%	7.133	9,3%	16.471
Pernoctaciones	86.257	1,3%	1.124	348.313	8,3%	26.775	8,5%	52.046
Personal empleado	2.304	8,7%	185	2.187	11,5%	226	6,9%	137
<b>ALOJAMIENTO EXTRAHOTELERO</b>								
Viajeros	365.300	2,1%	7.550	1.437.852	12,6%	161.406	12,4%	275.621
Pernoctaciones	1.714.241	1,9%	32.303	6.404.157	10,7%	616.790	7,4%	781.561
Personal empleado	7.711	8,8%	621	6.473	12,9%	739	9,7%	559
<b>ALOJAMIENTO REGLADO</b>								
Viajeros	1.984.746	0,2%	3.832	10.225.682	4,4%	427.398	5,7%	954.214
Pernoctaciones	7.357.710	1,3%	97.167	31.351.479	5,1%	1.525.126	6,4%	3.324.528
Personal empleado	46.483	3,6%	1.615	35.310	3,9%	1.309	2,5%	862

Fuente: Encuestas de Ocupación. INE

	DATOS MENSUALES			DATOS ACUMULADOS			CCAA TURÍSTICAS	
							ÚLTIMOS DOCE MESES	
	JULIO 14	% VAR	DIF	ENE-JUL 14	% VAR	DIF	% VAR	DIF
<b>ESPAÑA</b>								
Viajeros	12.762.766	2,0%	254.437	59.114.842	4,3%	2.410.022	4,2%	4.163.191
Pernoctaciones	54.363.997	-0,7%	-393.900	218.911.718	3,0%	6.305.314	3,2%	12.279.991
Personal empeado	302.894	1,9%	5.677	230.959	1,2%	2.640	0,3%	630
<b>ANDALUCÍA</b>								
Viajeros	1.984.746	0,2%	3.832	10.225.682	4,4%	427.398	5,7%	954.214
Pernoctaciones	7.357.710	1,3%	97.167	31.351.479	5,1%	1.525.126	6,4%	3.324.528
Personal empeado	46.483	3,6%	1.615	35.310	3,9%	1.309	2,5%	862
<b>BALEARES</b>								
Viajeros	1.815.930	-2,1%	-39.355	5.558.824	-2,7%	-153.869	-0,7%	-74.673
Pernoctaciones	11.943.425	-5,2%	-658.922	33.564.408	-5,3%	-1.892.065	-2,7%	-1.774.944
Personal empeado	58.679	1,5%	889	28.304	-0,1%	-24	0,6%	179
<b>CANARIAS</b>								
Viajeros	1.113.506	6,1%	64.113	6.863.575	6,2%	397.806	5,6%	632.725
Pernoctaciones	8.517.686	5,3%	425.537	53.489.266	7,0%	3.514.488	6,1%	5.368.211
Personal empeado	50.674	5,1%	2.472	49.531	3,6%	1.712	2,3%	1.108
<b>CATALUÑA</b>								
Viajeros	2.755.860	1,7%	45.743	11.600.000	4,0%	446.720	3,8%	741.393
Pernoctaciones	12.132.629	-3,9%	-488.104	38.389.292	0,5%	195.592	1,2%	826.782
Personal empeado	49.596	1,5%	740	34.300	-0,4%	-127	-0,2%	-74
<b>COMUNIDAD VALENCIANA</b>								
Viajeros	1.119.090	-0,3%	-3.533	5.177.930	1,6%	83.880	3,9%	343.720
Pernoctaciones	5.323.702	-2,0%	-107.701	21.918.822	2,5%	526.801	4,1%	1.549.774
Personal empeado	22.906	3,1%	678	18.163	4,4%	760	3,0%	530
<b>COMUNIDAD DE MADRID</b>								
Viajeros	960.465	13,1%	110.895	6.196.562	10,3%	577.374	4,8%	472.489
Pernoctaciones	1.911.347	10,2%	177.280	12.416.285	10,7%	1.202.502	5,8%	1.151.656
Personal empeado	14.030	-6,0%	-894	14.586	-3,6%	-547	-4,4%	-667

Fuente: Encuestas de Ocupación. INE

\* Por razones de representatividad y/o secreto estadístico, el INE no publica determinados datos mensuales en la tipología de acampamentos, por lo que no se incluyen en los resultados acumulados Baleares (ene13, feb13, mar13, abr13, oct13, nov13, dic13, ene14, feb14, mar14), Canarias (mar13, abr13, oct13, abr14), Jaén (ene13, feb13), Sevilla (ene13, feb13, feb14)



	ANDALUCÍA								
	DATOS MENSUALES			DATOS ACUMULADOS			ÚLTIMOS DOCE MESES		
	JULIO 14	% VAR	DIF	ENE-JUL 14	% VAR	DIF	% VAR	DIF	
<b>Viajeros alojados</b>									
Españoles	1.244.780	-1,0%	-13.010	5.809.221	4,2%	234.398	6,1%	582.497	
Extranjeros	739.967	2,3%	16.845	4.416.466	4,6%	193.010	5,2%	371.729	
<b>Total</b>	<b>1.984.746</b>	<b>0,2%</b>	<b>3.832</b>	<b>10.225.682</b>	<b>4,4%</b>	<b>427.398</b>	<b>5,7%</b>	<b>954.214</b>	
<b>Pernoctaciones</b>									
Españoles	4.229.417	1,1%	46.999	15.049.726	4,8%	689.957	5,9%	1.512.747	
Extranjeros	3.128.293	1,6%	50.167	16.301.750	5,4%	835.167	6,9%	1.811.781	
<b>Total</b>	<b>7.357.710</b>	<b>1,3%</b>	<b>97.167</b>	<b>31.351.479</b>	<b>5,1%</b>	<b>1.525.126</b>	<b>6,4%</b>	<b>3.324.528</b>	
<b>Estancia Media</b>									
Españoles	3,40	-	0,07	2,59	-	0,01	-	0,00	
Extranjeros	4,23	-	-0,03	3,69	-	0,03	-	0,06	
<b>Total</b>	<b>3,71</b>	<b>-</b>	<b>0,04</b>	<b>3,07</b>	<b>-</b>	<b>0,02</b>	<b>-</b>	<b>0,02</b>	
<b>Cuota s/ total nacional</b>									
Españoles	21,3%	-	-0,21	19,9%	-	-1,66	-	0,03	
Extranjeros	9,1%	-	0,35	11,4%	-	2,68	-	0,37	
<b>Total</b>	<b>13,5%</b>	<b>-</b>	<b>0,27</b>	<b>14,3%</b>	<b>-</b>	<b>1,06</b>	<b>-</b>	<b>0,34</b>	
<b>Empleo</b>	<b>46.483</b>	<b>3,6%</b>	<b>1.615</b>	<b>35.310</b>	<b>3,9%</b>	<b>1.309</b>	<b>2,5%</b>	<b>862</b>	

Fuente: Encuestas de Ocupación. INE

	ALMERÍA								
	DATOS MENSUALES			DATOS ACUMULADOS			ÚLTIMOS DOCE MESES		
	JULIO 14	% VAR	DIF	ENE-JUL 14	% VAR	DIF	% VAR	DIF	
<b>Viajeros alojados</b>									
Españoles	174.054	-0,2%	-421	599.133	6,6%	37.226	6,7%	66.895	
Extranjeros	37.900	8,8%	3.058	150.304	3,1%	4.451	12,6%	29.780	
<b>Total</b>	<b>211.954</b>	<b>1,3%</b>	<b>2.637</b>	<b>749.437</b>	<b>5,9%</b>	<b>41.678</b>	<b>7,9%</b>	<b>96.675</b>	
<b>Pernoctaciones</b>									
Españoles	783.429	-3,9%	-32.000	2.207.404	1,0%	20.781	3,1%	120.058	
Extranjeros	224.997	3,4%	7.411	868.983	-1,3%	-11.282	10,5%	149.919	
<b>Total</b>	<b>1.008.426</b>	<b>-2,4%</b>	<b>-24.589</b>	<b>3.076.387</b>	<b>0,3%</b>	<b>9.499</b>	<b>5,1%</b>	<b>269.979</b>	
<b>Estancia Media</b>									
Españoles	4,50	-	-0,17	3,68	-	-0,21	-	-0,14	
Extranjeros	5,94	-	-0,31	5,78	-	-0,25	-	-0,11	
<b>Total</b>	<b>4,76</b>	<b>-</b>	<b>-0,18</b>	<b>4,10</b>	<b>-</b>	<b>-0,23</b>	<b>-</b>	<b>-0,11</b>	
<b>Cuota s/ total Andalucía</b>									
Españoles	18,5%	-	-0,97	14,7%	-	-4,83	-	-0,17	
Extranjeros	7,2%	-	0,12	5,3%	-	-1,74	-	-0,22	
<b>Total</b>	<b>13,7%</b>	<b>-</b>	<b>-0,52</b>	<b>9,8%</b>	<b>-</b>	<b>-4,42</b>	<b>-</b>	<b>-0,19</b>	
<b>Empleo</b>	<b>5.039</b>	<b>4,4%</b>	<b>212</b>	<b>2.918</b>	<b>4,9%</b>	<b>135</b>	<b>5,5%</b>	<b>151</b>	

Fuente: Encuestas de Ocupación. INE

	CÁDIZ								
	DATOS MENSUALES			DATOS ACUMULADOS			ÚLTIMOS DOCE MESES		
	JULIO 14	% VAR	DIF	ENE-JUL 14	% VAR	DIF	% VAR	DIF	
<b>Viajeros alojados</b>									
Españoles	273.583	-0,2%	-541	942.037	-1,4%	-13.664	3,9%	63.392	
Extranjeros	89.671	-1,5%	-1.363	423.827	-7,3%	-33.299	-3,2%	-26.376	
<b>Total</b>	<b>363.254</b>	<b>-0,5%</b>	<b>-1.904</b>	<b>1.365.864</b>	<b>-3,3%</b>	<b>-46.961</b>	<b>1,5%</b>	<b>37.019</b>	
<b>Pernoctaciones</b>									
Españoles	919.405	-0,2%	-1.469	2.400.576	1,6%	36.789	4,8%	209.250	
Extranjeros	349.724	-3,9%	-14.367	1.660.372	-0,5%	-8.552	2,0%	60.578	
<b>Total</b>	<b>1.269.129</b>	<b>-1,2%</b>	<b>-15.836</b>	<b>4.060.948</b>	<b>0,7%</b>	<b>28.239</b>	<b>3,7%</b>	<b>269.832</b>	
<b>Estancia Media</b>									
Españoles	3,36	-	0,00	2,55	-	0,07	-	0,02	
Extranjeros	3,90	-	-0,10	3,92	-	0,27	-	0,20	
<b>Total</b>	<b>3,49</b>	<b>-</b>	<b>-0,03</b>	<b>2,97</b>	<b>-</b>	<b>0,12</b>	<b>-</b>	<b>0,06</b>	
<b>Cuota s/ total Andalucía</b>									
Españoles	21,7%	-	-0,28	16,0%	-	-6,07	-	-0,68	
Extranjeros	11,2%	-	-0,65	10,2%	-	-1,64	-	-0,11	
<b>Total</b>	<b>17,2%</b>	<b>-</b>	<b>-0,45</b>	<b>13,0%</b>	<b>-</b>	<b>-4,74</b>	<b>-</b>	<b>-0,41</b>	
<b>Empleo</b>	<b>7.600</b>	<b>-4,1%</b>	<b>-324</b>	<b>5.082</b>	<b>-3,2%</b>	<b>-169</b>	<b>-2,2%</b>	<b>-120</b>	

Fuente: Encuestas de Ocupación. INE

\* Por razones de representatividad y/o secreto estadístico, el INE no publica determinados datos mensuales en la tipología de acampamentos, por lo que no se incluyen en los resultados acumulados Baleares (ene13, feb13, mar13, abr13, oct13, nov13, dic13, ene14, feb14, mar14), Canarias (mar13, abr13, oct13, abr14), Jaén (ene13, feb13), Sevilla (ene13, feb13, feb14)



	DATOS MENSUALES			DATOS ACUMULADOS			CÓRDOBA	
	JULIO 14	% VAR	DIF	ENE-JUL 14	% VAR	DIF	ÚLTIMOS DOCE MESES	
							% VAR	DIF
<b>Viajeros alojados</b>								
Españoles	47.218	6,9%	3.061	387.259	3,5%	13.002	5,1%	32.530
Extranjeros	40.747	15,8%	5.550	274.214	10,6%	26.378	3,3%	14.291
<b>Total</b>	<b>87.965</b>	<b>10,9%</b>	<b>8.611</b>	<b>661.473</b>	<b>6,3%</b>	<b>39.381</b>	<b>4,4%</b>	<b>46.822</b>
<b>Pernoctaciones</b>								
Españoles	83.800	6,0%	4.771	669.784	3,3%	21.710	4,8%	53.632
Extranjeros	65.600	8,5%	5.129	421.311	9,9%	38.018	4,7%	31.310
<b>Total</b>	<b>149.400</b>	<b>7,1%</b>	<b>9.899</b>	<b>1.091.094</b>	<b>5,8%</b>	<b>59.727</b>	<b>4,8%</b>	<b>84.939</b>
<b>Estancia Media</b>								
Españoles	1,77	-	-0,01	1,73	-	0,00	-	0,00
Extranjeros	1,61	-	-0,11	1,54	-	-0,01	-	0,02
<b>Total</b>	<b>1,70</b>	<b>-</b>	<b>-0,06</b>	<b>1,65</b>	<b>-</b>	<b>-0,01</b>	<b>-</b>	<b>0,01</b>
<b>Cuota s/ total Andalucía</b>								
Españoles	2,0%	-	0,09	4,5%	-	2,56	-	-0,08
Extranjeros	2,1%	-	0,13	2,6%	-	0,62	-	0,26
<b>Total</b>	<b>2,0%</b>	<b>-</b>	<b>0,11</b>	<b>3,5%</b>	<b>-</b>	<b>1,56</b>	<b>-</b>	<b>0,08</b>
<b>Empleo</b>	<b>1.652</b>	<b>4,5%</b>	<b>71</b>	<b>1.602</b>	<b>0,8%</b>	<b>12</b>	<b>-2,4%</b>	<b>-39</b>

Fuente: Encuestas de Ocupación. INE

	DATOS MENSUALES			DATOS ACUMULADOS			GRANADA	
	JULIO 14	% VAR	DIF	ENE-JUL 14	% VAR	DIF	ÚLTIMOS DOCE MESES	
							% VAR	DIF
<b>Viajeros alojados</b>								
Españoles	130.738	1,6%	2.049	919.311	4,2%	37.091	8,5%	124.041
Extranjeros	95.123	7,3%	6.445	658.793	6,6%	40.811	6,4%	66.418
<b>Total</b>	<b>225.862</b>	<b>3,9%</b>	<b>8.495</b>	<b>1.578.105</b>	<b>5,2%</b>	<b>77.904</b>	<b>7,6%</b>	<b>190.461</b>
<b>Pernoctaciones</b>								
Españoles	364.231	0,6%	2.028	1.988.313	3,9%	74.805	7,5%	244.192
Extranjeros	195.355	0,2%	384	1.417.328	6,9%	91.868	7,7%	168.322
<b>Total</b>	<b>559.586</b>	<b>0,4%</b>	<b>2.412</b>	<b>3.405.641</b>	<b>5,1%</b>	<b>166.674</b>	<b>7,6%</b>	<b>412.515</b>
<b>Estancia Media</b>								
Españoles	2,79	-	-0,03	2,16	-	-0,01	-	-0,02
Extranjeros	2,05	-	-0,14	2,15	-	0,01	-	0,02
<b>Total</b>	<b>2,48</b>	<b>-</b>	<b>-0,09</b>	<b>2,16</b>	<b>-</b>	<b>0,00</b>	<b>-</b>	<b>0,00</b>
<b>Cuota s/ total Andalucía</b>								
Españoles	8,6%	-	-0,05	13,2%	-	4,55	-	-0,43
Extranjeros	6,2%	-	-0,09	8,7%	-	2,36	-	0,29
<b>Total</b>	<b>7,6%</b>	<b>-</b>	<b>-0,07</b>	<b>10,9%</b>	<b>-</b>	<b>3,19</b>	<b>-</b>	<b>-0,08</b>
<b>Empleo</b>	<b>3.981</b>	<b>1,5%</b>	<b>60</b>	<b>3.768</b>	<b>3,9%</b>	<b>140</b>	<b>1,6%</b>	<b>57</b>

Fuente: Encuestas de Ocupación. INE

	DATOS MENSUALES			DATOS ACUMULADOS			HUELVA	
	JULIO 14	% VAR	DIF	ENE-JUL 14	% VAR	DIF	ÚLTIMOS DOCE MESES	
							% VAR	DIF
<b>Viajeros alojados</b>								
Españoles	150.074	-21,0%	-39.997	545.459	-0,4%	-1.916	4,7%	44.651
Extranjeros	20.582	-20,9%	-5.433	101.355	-7,8%	-8.583	-3,8%	-7.348
<b>Total</b>	<b>170.655</b>	<b>-21,0%</b>	<b>-45.431</b>	<b>646.814</b>	<b>-1,6%</b>	<b>-10.500</b>	<b>3,3%</b>	<b>37.298</b>
<b>Pernoctaciones</b>								
Españoles	619.334	-2,5%	-15.588	1.759.907	-0,2%	-3.911	4,7%	148.994
Extranjeros	137.849	4,5%	5.984	525.435	-3,0%	-16.210	-1,5%	-14.411
<b>Total</b>	<b>757.183</b>	<b>-1,3%</b>	<b>-9.604</b>	<b>2.285.341</b>	<b>-0,9%</b>	<b>-20.121</b>	<b>3,2%</b>	<b>134.580</b>
<b>Estancia Media</b>								
Españoles	4,13	-	0,79	3,23	-	0,00	-	0,00
Extranjeros	6,70	-	1,63	5,18	-	0,26	-	0,12
<b>Total</b>	<b>4,44</b>	<b>-</b>	<b>0,89</b>	<b>3,53</b>	<b>-</b>	<b>0,03</b>	<b>-</b>	<b>0,00</b>
<b>Cuota s/ total Andalucía</b>								
Españoles	14,6%	-	-0,54	11,7%	-	-3,49	-	0,09
Extranjeros	4,4%	-	0,12	3,2%	-	-1,06	-	-0,29
<b>Total</b>	<b>10,3%</b>	<b>-</b>	<b>-0,27</b>	<b>7,3%</b>	<b>-</b>	<b>-3,27</b>	<b>-</b>	<b>-0,09</b>
<b>Empleo</b>	<b>4.590</b>	<b>4,9%</b>	<b>213</b>	<b>2.559</b>	<b>2,3%</b>	<b>57</b>	<b>1,7%</b>	<b>44</b>

Fuente: Encuestas de Ocupación. INE

\* Por razones de representatividad y/o secreto estadístico, el INE no publica determinados datos mensuales en la tipología de acampamentos, por lo que no se incluyen en los resultados acumulados Baleares (ene13, feb13, mar13, abr13, oct13, nov13, dic13, ene14, feb14, mar14), Canarias (mar13, abr13, oct13, abr14), Jaén (ene13, feb13), Sevilla (ene13, feb13, feb14)



	DATOS MENSUALES			DATOS ACUMULADOS			JAÉN	
	JULIO 14			ENE-JUL 14			ÚLTIMOS DOCE MESES	
		% VAR	DIF		% VAR	DIF	% VAR	DIF
<b>Viajeros alojados</b>								
Españoles	41.075	-7,0%	-3.083	252.861	3,2%	7.854	4,1%	18.273
Extranjeros	5.548	-2,1%	-118	42.239	3,5%	1.423	4,0%	2.882
<b>Total</b>	<b>46.624</b>	<b>-6,4%</b>	<b>-3.200</b>	<b>295.101</b>	<b>3,2%</b>	<b>9.279</b>	<b>4,1%</b>	<b>21.156</b>
<b>Pernoctaciones</b>								
Españoles	93.637	-12,5%	-13.347	484.194	-0,2%	-1.077	2,7%	23.807
Extranjeros	9.591	9,6%	841	66.552	8,5%	5.214	11,4%	12.361
<b>Total</b>	<b>103.228</b>	<b>-10,8%</b>	<b>-12.506</b>	<b>550.747</b>	<b>0,8%</b>	<b>4.136</b>	<b>3,6%</b>	<b>36.171</b>
<b>Estancia Media</b>								
Españoles	2,28	-	-0,14	1,91	-	-0,07	-	-0,03
Extranjeros	1,73	-	0,18	1,58	-	0,07	-	0,11
<b>Total</b>	<b>2,21</b>	<b>-</b>	<b>-0,11</b>	<b>1,87</b>	<b>-</b>	<b>-0,05</b>	<b>-</b>	<b>-0,01</b>
<b>Cuota s/ total Andalucía</b>								
Españoles	2,2%	-	-0,34	3,2%	-	0,66	-	-0,23
Extranjeros	0,3%	-	0,02	0,4%	-	0,12	-	0,00
<b>Total</b>	<b>1,4%</b>	<b>-</b>	<b>-0,19</b>	<b>1,8%</b>	<b>-</b>	<b>0,16</b>	<b>-</b>	<b>-0,12</b>
<b>Empleo</b>	<b>1.418</b>	<b>-0,9%</b>	<b>-13</b>	<b>1.292</b>	<b>2,7%</b>	<b>34</b>	<b>0,5%</b>	<b>6</b>

Fuente: Encuestas de Ocupación. INE

	DATOS MENSUALES			DATOS ACUMULADOS			MÁLAGA	
	JULIO 14			ENE-JUL 14			ÚLTIMOS DOCE MESES	
		% VAR	DIF		% VAR	DIF	% VAR	DIF
<b>Viajeros alojados</b>								
Españoles	324.510	4,4%	13.659	1.346.032	5,5%	70.386	6,2%	137.269
Extranjeros	339.332	1,2%	4.068	1.955.181	5,2%	97.401	7,0%	216.412
<b>Total</b>	<b>663.843</b>	<b>2,7%</b>	<b>17.728</b>	<b>3.301.216</b>	<b>5,4%</b>	<b>167.790</b>	<b>6,7%</b>	<b>353.687</b>
<b>Pernoctaciones</b>								
Españoles	1.167.362	5,8%	64.065	4.055.715	9,7%	357.160	7,5%	507.593
Extranjeros	1.918.262	1,7%	31.314	9.706.034	6,9%	624.460	8,2%	1.255.587
<b>Total</b>	<b>3.085.624</b>	<b>3,2%</b>	<b>95.379</b>	<b>13.761.751</b>	<b>7,7%</b>	<b>981.621</b>	<b>8,0%</b>	<b>1.763.181</b>
<b>Estancia Media</b>								
Españoles	3,60	-	0,05	3,01	-	0,11	-	0,04
Extranjeros	5,65	-	0,02	4,96	-	0,08	-	0,06
<b>Total</b>	<b>4,65</b>	<b>-</b>	<b>0,02</b>	<b>4,17</b>	<b>-</b>	<b>0,09</b>	<b>-</b>	<b>0,05</b>
<b>Cuota s/ total Andalucía</b>								
Españoles	27,6%	-	1,22	26,9%	-	0,57	-	0,64
Extranjeros	61,3%	-	0,02	59,5%	-	-1,76	-	-0,44
<b>Total</b>	<b>41,9%</b>	<b>-</b>	<b>0,75</b>	<b>43,9%</b>	<b>-</b>	<b>2,71</b>	<b>-</b>	<b>0,13</b>
<b>Empleo</b>	<b>18.117</b>	<b>7,0%</b>	<b>1.187</b>	<b>13.982</b>	<b>6,4%</b>	<b>845</b>	<b>4,1%</b>	<b>541</b>

Fuente: Encuestas de Ocupación. INE

	DATOS MENSUALES			DATOS ACUMULADOS			SEVILLA	
	JULIO 14			ENE-JUL 14			ÚLTIMOS DOCE MESES	
		% VAR	DIF		% VAR	DIF	% VAR	DIF
<b>Viajeros alojados</b>								
Españoles	103.527	13,4%	12.261	816.866	11,6%	85.006	7,6%	96.029
Extranjeros	111.065	4,4%	4.640	809.687	8,7%	64.983	5,9%	76.235
<b>Total</b>	<b>214.592</b>	<b>8,5%</b>	<b>16.901</b>	<b>1.626.554</b>	<b>10,2%</b>	<b>149.988</b>	<b>6,8%</b>	<b>172.262</b>
<b>Pernoctaciones</b>								
Españoles	198.219	24,1%	38.539	1.483.306	14,2%	184.609	9,1%	206.133
Extranjeros	226.914	6,3%	13.468	1.634.396	7,4%	112.226	5,7%	148.686
<b>Total</b>	<b>425.133</b>	<b>13,9%</b>	<b>52.007</b>	<b>3.117.701</b>	<b>10,5%</b>	<b>296.834</b>	<b>7,2%</b>	<b>354.818</b>
<b>Estancia Media</b>								
Españoles	1,91	-	0,17	1,82	-	0,04	-	0,02
Extranjeros	2,04	-	0,04	2,02	-	-0,03	-	-0,01
<b>Total</b>	<b>1,98</b>	<b>-</b>	<b>0,09</b>	<b>1,92</b>	<b>-</b>	<b>0,01</b>	<b>-</b>	<b>0,01</b>
<b>Cuota s/ total Andalucía</b>								
Españoles	4,7%	-	0,87	9,9%	-	6,04	-	0,85
Extranjeros	7,3%	-	0,32	10,0%	-	3,09	-	0,50
<b>Total</b>	<b>5,8%</b>	<b>-</b>	<b>0,64</b>	<b>9,9%</b>	<b>-</b>	<b>4,81</b>	<b>-</b>	<b>0,69</b>
<b>Empleo</b>	<b>4.088</b>	<b>5,4%</b>	<b>211</b>	<b>4.106</b>	<b>6,9%</b>	<b>264</b>	<b>5,9%</b>	<b>227</b>

Fuente: Encuestas de Ocupación. INE

\* Por razones de representatividad y/o secreto estadístico, el INE no publica determinados datos mensuales en la tipología de acampamentos, por lo que no se incluyen en los resultados acumulados Baleares (ene13, feb13, mar13, abr13, oct13, nov13, dic13, ene14, feb14, mar14), Canarias (mar13, abr13, oct13, abr14), Jaén (ene13, feb13), Sevilla (ene13, feb13, feb14)



	DATOS MENSUALES			DATOS ACUMULADOS			ANDALUCÍA	
							ÚLTIMOS DOCE MESES	
	JULIO 14	% VAR	DIF	ENE-JUL 14	% VAR	DIF	% VAR	DIF
<b>ALOJAMIENTO HOTELERO</b>								
Viajeros	1.619.446	-0,2%	-3.718	8.787.830	3,1%	265.992	4,7%	678.593
Pernoctaciones	5.643.469	1,2%	64.864	24.947.322	3,8%	908.336	6,1%	2.542.967
Personal empleado	38.772	2,6%	994	28.837	2,0%	570	1,1%	303
<b>APARTAMENTOS TURÍSTICOS</b>								
Viajeros	200.748	7,5%	13.978	909.108	19,8%	150.167	18,7%	237.723
Pernoctaciones	1.110.325	5,7%	59.649	4.289.534	15,5%	576.802	11,3%	748.843
Personal empleado	4.212	11,2%	425	3.504	17,3%	517	14,3%	422
<b>ACAMPAMENTOS TURÍSTICOS</b>								
Viajeros	144.749	-4,4%	-6.595	428.653	1,0%	4.106	2,8%	21.427
Pernoctaciones	517.659	-5,2%	-28.470	1.766.310	0,8%	13.213	-0,6%	-19.328
Personal empleado	1.195	0,9%	11	782	-0,5%	-4	0,0%	0
<b>ALOJAMIENTO TURISMO RURAL</b>								
Viajeros	19.803	0,9%	167	100.091	7,7%	7.133	9,3%	16.471
Pernoctaciones	86.257	1,3%	1.124	348.313	8,3%	26.775	8,5%	52.046
Personal empleado	2.304	8,7%	185	2.187	11,5%	226	6,9%	137
<b>ALOJAMIENTO EXTRAHOTELERO</b>								
Viajeros	365.300	2,1%	7.550	1.437.852	12,6%	161.406	12,4%	275.621
Pernoctaciones	1.714.241	1,9%	32.303	6.404.157	10,7%	616.790	7,4%	781.561
Personal empleado	7.711	8,8%	621	6.473	12,9%	739	9,7%	559
<b>ALOJAMIENTO REGLADO</b>								
Viajeros	1.984.746	0,2%	3.832	10.225.682	4,4%	427.398	5,7%	954.214
Pernoctaciones	7.357.710	1,3%	97.167	31.351.479	5,1%	1.525.126	6,4%	3.324.528
Personal empleado	46.483	3,6%	1.615	35.310	3,9%	1.309	2,5%	862

Fuente: Encuestas de Ocupación. INE

	DATOS MENSUALES			DATOS ACUMULADOS			CCAA TURÍSTICAS	
							ÚLTIMOS DOCE MESES	
	JULIO 14	% VAR	DIF	ENE-JUL 14	% VAR	DIF	% VAR	DIF
<b>ESPAÑA</b>								
Viajeros	9.879.879	2,4%	235.467	48.923.734	4,1%	1.945.005	4,2%	3.426.106
Pernoctaciones	37.587.363	-0,2%	-83.500	162.151.686	2,8%	4.369.349	3,5%	9.828.435
Personal empeado	237.794	1,5%	3.418	180.379	0,7%	1.264	-0,2%	-289
<b>ANDALUCÍA</b>								
Viajeros	1.619.446	-0,2%	-3.718	8.787.830	3,1%	265.992	4,7%	678.593
Pernoctaciones	5.643.469	1,2%	64.864	24.947.322	3,8%	908.336	6,1%	2.542.967
Personal empeado	38.772	2,6%	994	28.837	2,0%	570	1,1%	303
<b>BALEARES</b>								
Viajeros	1.492.576	-1,2%	-18.632	4.701.486	-2,8%	-135.407	-1,0%	-82.414
Pernoctaciones	9.709.882	-5,2%	-529.518	28.038.377	-5,8%	-1.721.653	-3,1%	-1.705.591
Personal empeado	49.814	1,1%	527	24.099	-0,7%	-180	-0,3%	-82
<b>CANARIAS</b>								
Viajeros	782.214	8,6%	61.950	4.826.258	8,9%	394.750	7,8%	601.110
Pernoctaciones	5.838.156	7,5%	409.386	35.796.173	8,6%	2.828.194	7,9%	4.525.927
Personal empeado	40.189	6,9%	2.587	38.819	4,5%	1.666	3,3%	1.233
<b>CATALUÑA</b>								
Viajeros	2.018.090	1,4%	26.990	9.432.306	3,5%	316.947	3,6%	577.348
Pernoctaciones	7.196.256	-3,2%	-237.751	27.391.889	1,0%	273.514	2,3%	1.096.611
Personal empeado	39.178	-0,3%	-131	28.262	-0,8%	-231	-0,5%	-145
<b>COMUNIDAD VALENCIANA</b>								
Viajeros	820.607	-0,2%	-1.560	4.128.414	1,3%	52.722	3,7%	259.487
Pernoctaciones	3.110.369	-1,5%	-48.780	14.025.233	1,3%	174.696	3,4%	833.710
Personal empeado	17.228	2,6%	436	13.594	3,1%	411	1,5%	203
<b>COMUNIDAD DE MADRID</b>								
Viajeros	888.720	14,0%	108.944	5.838.945	11,0%	577.319	5,2%	487.124
Pernoctaciones	1.670.150	11,5%	172.021	11.275.953	11,9%	1.203.466	6,9%	1.226.965
Personal empeado	12.800	-6,3%	-865	13.323	-3,6%	-496	-4,2%	-586

Fuente: Encuestas de Ocupación. INE

\* Por razones de representatividad y/o secreto estadístico, el INE no publica determinados datos mensuales en la tipología de acampamentos, por lo que no se incluyen en los resultados acumulados Baleares (ene13, feb13, mar13, abr13, oct13, nov13, dic13, ene14, feb14, mar14), Canarias (mar13, abr13, oct13, abr14), Jaén (ene13, feb13), Sevilla (ene13, feb13, feb14)





	ANDALUCÍA								
	DATOS MENSUALES			DATOS ACUMULADOS			ÚLTIMOS DOCE MESES		
	JULIO 14	% VAR	DIF	ENE-JUL 14	% VAR	DIF	% VAR	DIF	
<b>Viajeros alojados</b>									
Españoles	1.006.073	-0,5%	-5.224	5.043.342	3,6%	174.396	5,5%	459.382	
Extranjeros	613.373	0,2%	1.507	3.744.489	2,5%	91.599	3,5%	219.213	
<b>Total</b>	<b>1.619.446</b>	<b>-0,2%</b>	<b>-3.718</b>	<b>8.787.830</b>	<b>3,1%</b>	<b>265.992</b>	<b>4,7%</b>	<b>678.593</b>	
<b>Pernoctaciones</b>									
Españoles	3.246.596	2,2%	69.602	12.538.330	4,7%	561.785	6,6%	1.380.760	
Extranjeros	2.396.873	-0,2%	-4.738	12.408.992	2,9%	346.552	5,7%	1.162.207	
<b>Total</b>	<b>5.643.469</b>	<b>1,2%</b>	<b>64.864</b>	<b>24.947.322</b>	<b>3,8%</b>	<b>908.336</b>	<b>6,1%</b>	<b>2.542.967</b>	
<b>Estancia Media</b>									
Españoles	3,23	-	0,09	2,49	-	0,03	-	0,03	
Extranjeros	3,91	-	-0,02	3,31	-	0,01	-	0,07	
<b>Total</b>	<b>3,48</b>	<b>-</b>	<b>0,05</b>	<b>2,84</b>	<b>-</b>	<b>0,02</b>	<b>-</b>	<b>0,04</b>	
<b>Cuota s/ total nacional</b>									
Españoles	25,2%	-	-0,18	22,0%	-	-3,42	-	0,21	
Extranjeros	9,7%	-	0,15	11,8%	-	2,26	-	0,19	
<b>Total</b>	<b>15,0%</b>	<b>-</b>	<b>0,21</b>	<b>15,4%</b>	<b>-</b>	<b>0,58</b>	<b>-</b>	<b>0,31</b>	
<b>Empleo</b>	<b>38.772</b>	<b>2,6%</b>	<b>994</b>	<b>28.837</b>	<b>2,0%</b>	<b>570</b>	<b>1,1%</b>	<b>303</b>	

Fuente: Encuestas de Ocupación. INE

	ALMERÍA								
	DATOS MENSUALES			DATOS ACUMULADOS			ÚLTIMOS DOCE MESES		
	JULIO 14	% VAR	DIF	ENE-JUL 14	% VAR	DIF	% VAR	DIF	
<b>Viajeros alojados</b>									
Españoles	142.767	4,4%	6.053	511.529	9,0%	42.146	8,3%	67.823	
Extranjeros	31.560	5,8%	1.739	123.178	5,6%	6.482	15,7%	29.406	
<b>Total</b>	<b>174.327</b>	<b>4,7%</b>	<b>7.792</b>	<b>634.707</b>	<b>8,3%</b>	<b>48.629</b>	<b>9,6%</b>	<b>97.229</b>	
<b>Pernoctaciones</b>									
Españoles	631.780	-0,1%	-669	1.854.277	3,2%	57.764	5,2%	161.683	
Extranjeros	187.302	-1,1%	-2.138	631.405	-1,2%	-7.914	13,7%	141.438	
<b>Total</b>	<b>819.082</b>	<b>-0,3%</b>	<b>-2.807</b>	<b>2.485.682</b>	<b>2,0%</b>	<b>49.850</b>	<b>7,3%</b>	<b>303.123</b>	
<b>Estancia Media</b>									
Españoles	4,43	-	-0,20	3,62	-	-0,20	-	-0,11	
Extranjeros	5,93	-	-0,42	5,13	-	-0,35	-	-0,09	
<b>Total</b>	<b>4,70</b>	<b>-</b>	<b>-0,24</b>	<b>3,92</b>	<b>-</b>	<b>-0,24</b>	<b>-</b>	<b>-0,09</b>	
<b>Cuota s/ total Andalucía</b>									
Españoles	19,5%	-	-0,45	14,8%	-	-5,12	-	0,32	
Extranjeros	7,8%	-	-0,07	5,1%	-	-2,80	-	-0,18	
<b>Total</b>	<b>14,5%</b>	<b>-</b>	<b>-0,22</b>	<b>10,0%</b>	<b>-</b>	<b>-4,77</b>	<b>-</b>	<b>0,16</b>	
<b>Empleo</b>	<b>4.428</b>	<b>4,0%</b>	<b>172</b>	<b>2.502</b>	<b>4,2%</b>	<b>101</b>	<b>5,1%</b>	<b>122</b>	

Fuente: Encuestas de Ocupación. INE

	CÁDIZ								
	DATOS MENSUALES			DATOS ACUMULADOS			ÚLTIMOS DOCE MESES		
	JULIO 14	% VAR	DIF	ENE-JUL 14	% VAR	DIF	% VAR	DIF	
<b>Viajeros alojados</b>									
Españoles	206.048	-1,2%	-2.454	791.452	-3,1%	-25.704	3,0%	41.936	
Extranjeros	76.615	-4,1%	-3.260	371.053	-8,9%	-36.363	-3,8%	-27.887	
<b>Total</b>	<b>282.663</b>	<b>-2,0%</b>	<b>-5.714</b>	<b>1.162.505</b>	<b>-5,1%</b>	<b>-62.065</b>	<b>0,7%</b>	<b>14.052</b>	
<b>Pernoctaciones</b>									
Españoles	651.280	-3,1%	-20.813	1.911.909	-1,2%	-23.224	3,6%	125.442	
Extranjeros	303.606	-4,6%	-14.752	1.444.529	-1,7%	-25.649	1,7%	45.515	
<b>Total</b>	<b>954.886</b>	<b>-3,6%</b>	<b>-35.565</b>	<b>3.356.438</b>	<b>-1,4%</b>	<b>-48.871</b>	<b>2,8%</b>	<b>170.961</b>	
<b>Estancia Media</b>									
Españoles	3,16	-	-0,06	2,42	-	0,05	-	0,01	
Extranjeros	3,96	-	-0,02	3,89	-	0,28	-	0,21	
<b>Total</b>	<b>3,38</b>	<b>-</b>	<b>-0,06</b>	<b>2,89</b>	<b>-</b>	<b>0,11</b>	<b>-</b>	<b>0,06</b>	
<b>Cuota s/ total Andalucía</b>									
Españoles	20,1%	-	-1,09	15,2%	-	-5,91	-	-1,43	
Extranjeros	12,7%	-	-0,59	11,6%	-	-1,62	-	0,00	
<b>Total</b>	<b>16,9%</b>	<b>-</b>	<b>-0,83</b>	<b>13,5%</b>	<b>-</b>	<b>-4,30</b>	<b>-</b>	<b>-0,70</b>	
<b>Empleo</b>	<b>6.597</b>	<b>-4,7%</b>	<b>-328</b>	<b>4.387</b>	<b>-5,2%</b>	<b>-238</b>	<b>-3,9%</b>	<b>-188</b>	

Fuente: Encuestas de Ocupación. INE



	DATOS MENSUALES			DATOS ACUMULADOS			CÓRDOBA	
	JULIO 14	% VAR	DIF	ENE-JUL 14	% VAR	DIF	ÚLTIMOS DOCE MESES	
							% VAR	DIF
<b>Viajeros alojados</b>								
Españoles	41.372	5,5%	2.142	355.194	2,9%	10.129	4,9%	28.710
Extranjeros	36.930	18,7%	5.817	253.037	11,6%	26.384	3,1%	12.469
<b>Total</b>	<b>78.302</b>	<b>11,3%</b>	<b>7.959</b>	<b>608.231</b>	<b>6,4%</b>	<b>36.514</b>	<b>4,2%</b>	<b>41.180</b>
<b>Pernoctaciones</b>								
Españoles	67.003	2,5%	1.610	597.321	2,3%	13.618	4,4%	43.364
Extranjeros	56.753	19,1%	9.083	370.768	11,4%	38.076	3,7%	21.755
<b>Total</b>	<b>123.756</b>	<b>9,5%</b>	<b>10.692</b>	<b>968.088</b>	<b>5,6%</b>	<b>51.693</b>	<b>4,1%</b>	<b>65.116</b>
<b>Estancia Media</b>								
Españoles	1,62	-	-0,05	1,68	-	-0,01	-	-0,01
Extranjeros	1,54	-	0,00	1,47	-	0,00	-	0,01
<b>Total</b>	<b>1,58</b>	<b>-</b>	<b>-0,03</b>	<b>1,59</b>	<b>-</b>	<b>-0,01</b>	<b>-</b>	<b>0,00</b>
<b>Cuota s/ total Andalucía</b>								
Españoles	2,1%	-	0,01	4,8%	-	2,71	-	-0,17
Extranjeros	2,4%	-	0,38	3,0%	-	1,00	-	0,41
<b>Total</b>	<b>2,2%</b>	<b>-</b>	<b>0,17</b>	<b>3,9%</b>	<b>-</b>	<b>1,85</b>	<b>-</b>	<b>0,11</b>
<b>Empleo</b>	<b>1.233</b>	<b>5,4%</b>	<b>63</b>	<b>1.223</b>	<b>1,6%</b>	<b>19</b>	<b>-1,8%</b>	<b>-22</b>

Fuente: Encuestas de Ocupación. INE

	DATOS MENSUALES			DATOS ACUMULADOS			GRANADA	
	JULIO 14	% VAR	DIF	ENE-JUL 14	% VAR	DIF	ÚLTIMOS DOCE MESES	
							% VAR	DIF
<b>Viajeros alojados</b>								
Españoles	114.278	3,7%	4.030	835.160	3,1%	24.997	7,9%	104.683
Extranjeros	84.539	6,2%	4.940	601.168	5,9%	33.433	6,2%	58.730
<b>Total</b>	<b>198.818</b>	<b>4,7%</b>	<b>8.971</b>	<b>1.436.329</b>	<b>4,2%</b>	<b>58.432</b>	<b>7,2%</b>	<b>163.415</b>
<b>Pernoctaciones</b>								
Españoles	304.944	5,3%	15.421	1.761.491	3,5%	58.830	7,6%	216.439
Extranjeros	166.592	0,1%	196	1.224.377	7,4%	84.497	8,4%	158.108
<b>Total</b>	<b>471.536</b>	<b>3,4%</b>	<b>15.617</b>	<b>2.985.868</b>	<b>5,0%</b>	<b>143.328</b>	<b>7,9%</b>	<b>374.548</b>
<b>Estancia Media</b>								
Españoles	2,67	-	0,04	2,11	-	0,01	-	-0,01
Extranjeros	1,97	-	-0,12	2,04	-	0,03	-	0,04
<b>Total</b>	<b>2,37</b>	<b>-</b>	<b>-0,03</b>	<b>2,08</b>	<b>-</b>	<b>0,02</b>	<b>-</b>	<b>0,01</b>
<b>Cuota s/ total Andalucía</b>								
Españoles	9,4%	-	0,28	14,0%	-	4,94	-	-0,34
Extranjeros	7,0%	-	0,02	9,9%	-	2,94	-	0,56
<b>Total</b>	<b>8,4%</b>	<b>-</b>	<b>0,18</b>	<b>12,0%</b>	<b>-</b>	<b>3,80</b>	<b>-</b>	<b>0,11</b>
<b>Empleo</b>	<b>3.328</b>	<b>1,7%</b>	<b>57</b>	<b>3.179</b>	<b>3,6%</b>	<b>111</b>	<b>1,3%</b>	<b>41</b>

Fuente: Encuestas de Ocupación. INE

	DATOS MENSUALES			DATOS ACUMULADOS			HUELVA	
	JULIO 14	% VAR	DIF	ENE-JUL 14	% VAR	DIF	ÚLTIMOS DOCE MESES	
							% VAR	DIF
<b>Viajeros alojados</b>								
Españoles	110.067	-24,8%	-36.353	434.617	-1,6%	-7.040	3,3%	25.386
Extranjeros	18.439	-23,1%	-5.539	89.389	-9,1%	-8.999	-5,0%	-8.625
<b>Total</b>	<b>128.505</b>	<b>-24,6%</b>	<b>-41.893</b>	<b>524.006</b>	<b>-3,0%</b>	<b>-16.040</b>	<b>1,8%</b>	<b>16.756</b>
<b>Pernoctaciones</b>								
Españoles	450.187	-2,1%	-9.731	1.377.388	-0,4%	-5.224	6,9%	165.828
Extranjeros	129.425	4,7%	5.852	476.128	-2,7%	-13.178	-1,6%	-13.437
<b>Total</b>	<b>579.612</b>	<b>-0,7%</b>	<b>-3.879</b>	<b>1.853.515</b>	<b>-1,0%</b>	<b>-18.402</b>	<b>4,7%</b>	<b>152.388</b>
<b>Estancia Media</b>								
Españoles	4,09	-	0,95	3,17	-	0,04	-	0,11
Extranjeros	7,02	-	1,87	5,33	-	0,35	-	0,18
<b>Total</b>	<b>4,51</b>	<b>-</b>	<b>1,09</b>	<b>3,54</b>	<b>-</b>	<b>0,07</b>	<b>-</b>	<b>0,10</b>
<b>Cuota s/ total Andalucía</b>								
Españoles	13,9%	-	-0,61	11,0%	-	-3,49	-	0,22
Extranjeros	5,4%	-	0,25	3,8%	-	-1,31	-	-0,26
<b>Total</b>	<b>10,3%</b>	<b>-</b>	<b>-0,19</b>	<b>7,4%</b>	<b>-</b>	<b>-3,03</b>	<b>-</b>	<b>0,04</b>
<b>Empleo</b>	<b>4.035</b>	<b>5,1%</b>	<b>195</b>	<b>2.128</b>	<b>-0,2%</b>	<b>-4</b>	<b>0,2%</b>	<b>4</b>

Fuente: Encuestas de Ocupación. INE



	DATOS MENSUALES			DATOS ACUMULADOS			JAÉN	
	JULIO 14	% VAR	DIF	ENE-JUL 14	% VAR	DIF	ÚLTIMOS DOCE MESES	
							% VAR	DIF
<b>Viajeros alojados</b>								
Españoles	29.935	-4,3%	-1.361	210.687	2,7%	5.522	2,9%	10.743
Extranjeros	4.787	-2,4%	-118	38.159	3,5%	1.308	3,3%	2.172
<b>Total</b>	<b>34.723</b>	<b>-4,1%</b>	<b>-1.478</b>	<b>248.847</b>	<b>2,8%</b>	<b>6.832</b>	<b>3,0%</b>	<b>12.916</b>
<b>Pernoctaciones</b>								
Españoles	56.454	-7,6%	-4.644	376.474	0,5%	2.041	3,0%	19.678
Extranjeros	7.871	13,1%	914	58.327	8,1%	4.395	7,7%	7.346
<b>Total</b>	<b>64.325</b>	<b>-5,5%</b>	<b>-3.730</b>	<b>434.802</b>	<b>1,5%</b>	<b>6.435</b>	<b>3,6%</b>	<b>27.027</b>
<b>Estancia Media</b>								
Españoles	1,89	-	-0,07	1,79	-	-0,04	-	0,00
Extranjeros	1,64	-	0,23	1,53	-	0,07	-	0,06
<b>Total</b>	<b>1,85</b>	<b>-</b>	<b>-0,03</b>	<b>1,75</b>	<b>-</b>	<b>-0,02</b>	<b>-</b>	<b>0,01</b>
<b>Cuota s/ total Andalucía</b>								
Españoles	1,7%	-	-0,18	3,0%	-	1,08	-	-0,16
Extranjeros	0,3%	-	0,04	0,5%	-	0,18	-	0,03
<b>Total</b>	<b>1,1%</b>	<b>-</b>	<b>-0,08</b>	<b>1,7%</b>	<b>-</b>	<b>0,52</b>	<b>-</b>	<b>-0,06</b>
<b>Empleo</b>	<b>1.006</b>	<b>0,4%</b>	<b>4</b>	<b>937</b>	<b>3,1%</b>	<b>28</b>	<b>0,0%</b>	<b>0</b>

Fuente: Encuestas de Ocupación. INE

	DATOS MENSUALES			DATOS ACUMULADOS			MÁLAGA	
	JULIO 14	% VAR	DIF	ENE-JUL 14	% VAR	DIF	ÚLTIMOS DOCE MESES	
							% VAR	DIF
<b>Viajeros alojados</b>								
Españoles	268.539	4,1%	10.668	1.165.504	4,9%	54.487	5,8%	111.948
Extranjeros	263.213	-0,9%	-2.520	1.537.891	1,7%	26.287	4,6%	114.564
<b>Total</b>	<b>531.753</b>	<b>1,6%</b>	<b>8.149</b>	<b>2.703.398</b>	<b>3,1%</b>	<b>80.777</b>	<b>5,1%</b>	<b>226.518</b>
<b>Pernoctaciones</b>								
Españoles	918.658	6,2%	53.501	3.384.285	10,1%	309.414	9,1%	499.671
Extranjeros	1.355.231	-0,5%	-7.082	6.789.621	3,3%	216.883	6,9%	759.293
<b>Total</b>	<b>2.273.889</b>	<b>2,1%</b>	<b>46.419</b>	<b>10.173.908</b>	<b>5,5%</b>	<b>526.298</b>	<b>7,7%</b>	<b>1.258.965</b>
<b>Estancia Media</b>								
Españoles	3,42	-	0,07	2,90	-	0,14	-	0,09
Extranjeros	5,15	-	0,02	4,41	-	0,07	-	0,10
<b>Total</b>	<b>4,28</b>	<b>-</b>	<b>0,02</b>	<b>3,76</b>	<b>-</b>	<b>0,08</b>	<b>-</b>	<b>0,09</b>
<b>Cuota s/ total Andalucía</b>								
Españoles	28,3%	-	1,06	27,0%	-	-0,24	-	0,69
Extranjeros	56,5%	-	-0,18	54,7%	-	-2,01	-	-0,85
<b>Total</b>	<b>40,3%</b>	<b>-</b>	<b>0,36</b>	<b>40,8%</b>	<b>-</b>	<b>0,85</b>	<b>-</b>	<b>-0,24</b>
<b>Empleo</b>	<b>14.624</b>	<b>4,9%</b>	<b>680</b>	<b>10.917</b>	<b>3,9%</b>	<b>406</b>	<b>2,3%</b>	<b>242</b>

Fuente: Encuestas de Ocupación. INE

	DATOS MENSUALES			DATOS ACUMULADOS			SEVILLA	
	JULIO 14	% VAR	DIF	ENE-JUL 14	% VAR	DIF	ÚLTIMOS DOCE MESES	
							% VAR	DIF
<b>Viajeros alojados</b>								
Españoles	93.067	14,9%	12.050	739.196	10,4%	69.853	5,9%	68.148
Extranjeros	97.289	0,5%	448	730.612	6,3%	43.066	3,2%	38.386
<b>Total</b>	<b>190.356</b>	<b>7,0%</b>	<b>12.498</b>	<b>1.469.809</b>	<b>8,3%</b>	<b>112.918</b>	<b>4,5%</b>	<b>106.532</b>
<b>Pernoctaciones</b>								
Españoles	166.291	26,6%	34.928	1.275.188	13,2%	148.565	7,6%	148.655
Extranjeros	190.092	1,7%	3.188	1.413.836	3,6%	49.441	1,8%	42.184
<b>Total</b>	<b>356.383</b>	<b>12,0%</b>	<b>38.116</b>	<b>2.689.023</b>	<b>7,9%</b>	<b>198.005</b>	<b>4,4%</b>	<b>190.838</b>
<b>Estancia Media</b>								
Españoles	1,79	-	0,17	1,73	-	0,04	-	0,03
Extranjeros	1,95	-	0,02	1,94	-	-0,05	-	-0,03
<b>Total</b>	<b>1,87</b>	<b>-</b>	<b>0,08</b>	<b>1,83</b>	<b>-</b>	<b>-0,01</b>	<b>-</b>	<b>0,00</b>
<b>Cuota s/ total Andalucía</b>								
Españoles	5,1%	-	0,99	10,2%	-	6,04	-	0,87
Extranjeros	7,9%	-	0,15	11,4%	-	3,61	-	0,30
<b>Total</b>	<b>6,3%</b>	<b>-</b>	<b>0,61</b>	<b>10,8%</b>	<b>-</b>	<b>5,07</b>	<b>-</b>	<b>0,58</b>
<b>Empleo</b>	<b>3.522</b>	<b>4,5%</b>	<b>152</b>	<b>3.566</b>	<b>4,3%</b>	<b>147</b>	<b>3,1%</b>	<b>105</b>

Fuente: Encuestas de Ocupación. INE



	DATOS MENSUALES			DATOS ACUMULADOS			ANDALUCÍA	
							ÚLTIMOS DOCE MESES	
	JULIO 14	% VAR	DIF	ENE-JUL 14	% VAR	DIF	% VAR	DIF
<b>ALOJAMIENTO HOTELERO</b>								
Viajeros	1.619.446	-0,2%	-3.718	8.787.830	3,1%	265.992	4,7%	678.593
Pernoctaciones	5.643.469	1,2%	64.864	24.947.322	3,8%	908.336	6,1%	2.542.967
Personal empleado	38.772	2,6%	994	28.837	2,0%	570	1,1%	303
<b>APARTAMENTOS TURÍSTICOS</b>								
Viajeros	200.748	7,5%	13.978	909.108	19,8%	150.167	18,7%	237.723
Pernoctaciones	1.110.325	5,7%	59.649	4.289.534	15,5%	576.802	11,3%	748.843
Personal empleado	4.212	11,2%	425	3.504	17,3%	517	14,3%	422
<b>ACAMPAMENTOS TURÍSTICOS</b>								
Viajeros	144.749	-4,4%	-6.595	428.653	1,0%	4.106	2,8%	21.427
Pernoctaciones	517.659	-5,2%	-28.470	1.766.310	0,8%	13.213	-0,6%	-19.328
Personal empleado	1.195	0,9%	11	782	-0,5%	-4	0,0%	0
<b>ALOJAMIENTO TURISMO RURAL</b>								
Viajeros	19.803	0,9%	167	100.091	7,7%	7.133	9,3%	16.471
Pernoctaciones	86.257	1,3%	1.124	348.313	8,3%	26.775	8,5%	52.046
Personal empleado	2.304	8,7%	185	2.187	11,5%	226	6,9%	137
<b>ALOJAMIENTO EXTRAHOTELERO</b>								
Viajeros	365.300	2,1%	7.550	1.437.852	12,6%	161.406	12,4%	275.621
Pernoctaciones	1.714.241	1,9%	32.303	6.404.157	10,7%	616.790	7,4%	781.561
Personal empleado	7.711	8,8%	621	6.473	12,9%	739	9,7%	559
<b>ALOJAMIENTO REGLADO</b>								
Viajeros	1.984.746	0,2%	3.832	10.225.682	4,4%	427.398	5,7%	954.214
Pernoctaciones	7.357.710	1,3%	97.167	31.351.479	5,1%	1.525.126	6,4%	3.324.528
Personal empleado	46.483	3,6%	1.615	35.310	3,9%	1.309	2,5%	862

Fuente: Encuestas de Ocupación. INE

	DATOS MENSUALES			DATOS ACUMULADOS			CCAA TURÍSTICAS	
							ÚLTIMOS DOCE MESES	
	JULIO 14	% VAR	DIF	ENE-JUL 14	% VAR	DIF	% VAR	DIF
<b>ESPAÑA</b>								
Viajeros	2.882.887	0,7%	18.970	10.191.108	4,8%	465.017	4,2%	737.085
Pernoctaciones	16.776.634	-1,8%	-310.400	56.760.032	3,5%	1.935.965	2,4%	2.451.556
Personal empeado	65.100	3,6%	2.259	50.580	2,8%	1.376	1,8%	919
<b>ANDALUCÍA</b>								
Viajeros	365.300	2,1%	7.550	1.437.852	12,6%	161.406	12,4%	275.621
Pernoctaciones	1.714.241	1,9%	32.303	6.404.157	10,7%	616.790	7,4%	781.561
Personal empeado	7.711	8,8%	621	6.473	12,9%	739	9,7%	559
<b>BALEARES</b>								
Viajeros	323.354	-6,0%	-20.723	857.338	-2,1%	-18.462	0,5%	7.741
Pernoctaciones	2.233.543	-5,5%	-129.404	5.526.031	-3,0%	-170.412	-0,6%	-69.353
Personal empeado	8.865	4,3%	362	4.206	3,9%	156	6,3%	261
<b>CANARIAS</b>								
Viajeros	331.292	0,7%	2.163	2.037.317	0,2%	3.056	0,9%	31.615
Pernoctaciones	2.679.530	0,6%	16.151	17.693.093	4,0%	686.294	2,8%	842.284
Personal empeado	10.485	-1,1%	-115	10.712	0,4%	45	-1,2%	-126
<b>CATALUÑA</b>								
Viajeros	737.770	2,6%	18.753	2.167.694	6,4%	129.773	4,6%	164.045
Pernoctaciones	4.936.373	-4,8%	-250.353	10.997.403	-0,7%	-77.922	-1,3%	-269.829
Personal empeado	10.418	9,1%	871	6.039	1,8%	104	1,2%	71
<b>COMUNIDAD VALENCIANA</b>								
Viajeros	298.483	-0,7%	-1.973	1.049.516	3,1%	31.158	4,7%	84.233
Pernoctaciones	2.213.333	-2,6%	-58.921	7.893.589	4,7%	352.105	5,2%	716.064
Personal empeado	5.678	4,5%	242	4.568	8,3%	349	7,8%	327
<b>COMUNIDAD DE MADRID</b>								
Viajeros	71.745	2,8%	1.951	357.617	0,0%	55	-2,3%	-14.635
Pernoctaciones	241.197	2,2%	5.259	1.140.332	-0,1%	-964	-3,7%	-75.309
Personal empeado	1.230	-2,3%	-29	1.263	-3,9%	-51	-6,1%	-81

Fuente: Encuestas de Ocupación. INE

\* Por razones de representatividad y/o secreto estadístico, el INE no publica determinados datos mensuales en la tipología de acampamentos, por lo que no se incluyen en los resultados acumulados Baleares (ene13, feb13, mar13, abr13, oct13, nov13, dic13, ene14, feb14, mar14), Canarias (mar13, abr13, oct13, abr14), Jaén (ene13, feb13), Sevilla (ene13, feb13, feb14)



	ANDALUCÍA								
	DATOS MENSUALES			DATOS ACUMULADOS			ÚLTIMOS DOCE MESES		
	JULIO 14	% VAR	DIF	ENE-JUL 14	% VAR	DIF	% VAR	DIF	
<b>Viajeros alojados</b>									
Españoles	238.707	-3,2%	-7.786	765.879	8,5%	60.002	9,7%	123.115	
Extranjeros	126.594	13,8%	15.338	671.977	17,8%	101.411	16,0%	152.516	
<b>Total</b>	<b>365.300</b>	<b>2,1%</b>	<b>7.550</b>	<b>1.437.852</b>	<b>12,6%</b>	<b>161.406</b>	<b>12,4%</b>	<b>275.621</b>	
<b>Pernoctaciones</b>									
Españoles	982.821	-2,2%	-22.603	2.511.396	5,4%	128.172	2,8%	131.987	
Extranjeros	731.420	8,1%	54.905	3.892.758	14,4%	488.615	11,2%	649.574	
<b>Total</b>	<b>1.714.241</b>	<b>1,9%</b>	<b>32.303</b>	<b>6.404.157</b>	<b>10,7%</b>	<b>616.790</b>	<b>7,4%</b>	<b>781.561</b>	
<b>Estancia Media</b>									
Españoles	4,12	-	0,04	3,28	-	-0,10	-	-0,24	
Extranjeros	5,78	-	-0,30	5,79	-	-0,17	-	-0,25	
<b>Total</b>	<b>4,69</b>	<b>-</b>	<b>-0,01</b>	<b>4,45</b>	<b>-</b>	<b>-0,08</b>	<b>-</b>	<b>-0,22</b>	
<b>Cuota s/ total nacional</b>									
Españoles	14,1%	-	-0,42	13,4%	-	-1,13	-	-0,42	
Extranjeros	7,5%	-	0,80	10,2%	-	3,59	-	0,89	
<b>Total</b>	<b>10,2%</b>	<b>-</b>	<b>0,37</b>	<b>11,3%</b>	<b>-</b>	<b>1,44</b>	<b>-</b>	<b>0,42</b>	
<b>Empleo</b>	<b>7.711</b>	<b>8,8%</b>	<b>621</b>	<b>6.473</b>	<b>12,9%</b>	<b>739</b>	<b>9,7%</b>	<b>559</b>	

Fuente: Encuestas de Ocupación. INE

	ALMERÍA								
	DATOS MENSUALES			DATOS ACUMULADOS			ÚLTIMOS DOCE MESES		
	JULIO 14	% VAR	DIF	ENE-JUL 14	% VAR	DIF	% VAR	DIF	
<b>Viajeros alojados</b>									
Españoles	31.287	-17,1%	-6.474	87.604	-5,3%	-4.920	-0,5%	-928	
Extranjeros	6.340	26,3%	1.319	27.126	-7,0%	-2.031	0,8%	374	
<b>Total</b>	<b>37.627</b>	<b>-12,0%</b>	<b>-5.155</b>	<b>114.730</b>	<b>-5,7%</b>	<b>-6.951</b>	<b>-0,3%</b>	<b>-554</b>	
<b>Pernoctaciones</b>									
Españoles	151.649	-17,1%	-31.331	353.127	-9,5%	-36.983	-5,3%	-41.625	
Extranjeros	37.695	33,9%	9.549	237.578	-1,4%	-3.368	2,1%	8.481	
<b>Total</b>	<b>189.344</b>	<b>-10,3%</b>	<b>-21.782</b>	<b>590.705</b>	<b>-6,4%</b>	<b>-40.351</b>	<b>-2,8%</b>	<b>-33.144</b>	
<b>Estancia Media</b>									
Españoles	4,85	-	0,00	4,03	-	-0,19	-	-0,22	
Extranjeros	5,95	-	0,34	8,76	-	0,49	-	0,11	
<b>Total</b>	<b>5,03</b>	<b>-</b>	<b>0,10</b>	<b>5,15</b>	<b>-</b>	<b>-0,04</b>	<b>-</b>	<b>-0,14</b>	
<b>Cuota s/ total Andalucía</b>									
Españoles	15,4%	-	-2,77	14,1%	-	-4,14	-	-1,99	
Extranjeros	5,2%	-	0,99	6,1%	-	1,94	-	-0,19	
<b>Total</b>	<b>11,0%</b>	<b>-</b>	<b>-1,51</b>	<b>9,2%</b>	<b>-</b>	<b>-3,33</b>	<b>-</b>	<b>-1,47</b>	
<b>Empleo</b>	<b>611</b>	<b>7,0%</b>	<b>40</b>	<b>416</b>	<b>8,8%</b>	<b>34</b>	<b>7,5%</b>	<b>29</b>	

Fuente: Encuestas de Ocupación. INE

	CÁDIZ								
	DATOS MENSUALES			DATOS ACUMULADOS			ÚLTIMOS DOCE MESES		
	JULIO 14	% VAR	DIF	ENE-JUL 14	% VAR	DIF	% VAR	DIF	
<b>Viajeros alojados</b>									
Españoles	67.535	2,9%	1.913	150.585	8,7%	12.040	8,6%	21.456	
Extranjeros	13.056	17,0%	1.897	52.774	6,2%	3.064	1,7%	1.511	
<b>Total</b>	<b>80.591</b>	<b>5,0%</b>	<b>3.810</b>	<b>203.359</b>	<b>8,0%</b>	<b>15.104</b>	<b>6,8%</b>	<b>22.967</b>	
<b>Pernoctaciones</b>									
Españoles	268.125	7,8%	19.344	488.667	14,0%	60.013	9,7%	83.808	
Extranjeros	46.118	0,8%	385	215.843	8,6%	17.097	4,3%	15.063	
<b>Total</b>	<b>314.243</b>	<b>6,7%</b>	<b>19.729</b>	<b>704.510</b>	<b>12,3%</b>	<b>77.110</b>	<b>8,1%</b>	<b>98.871</b>	
<b>Estancia Media</b>									
Españoles	3,97	-	0,18	3,25	-	0,15	-	0,03	
Extranjeros	3,53	-	-0,57	4,09	-	0,09	-	0,10	
<b>Total</b>	<b>3,90</b>	<b>-</b>	<b>0,06</b>	<b>3,46</b>	<b>-</b>	<b>0,13</b>	<b>-</b>	<b>0,05</b>	
<b>Cuota s/ total Andalucía</b>									
Españoles	27,3%	-	2,54	19,5%	-	-5,29	-	2,24	
Extranjeros	6,3%	-	-0,45	5,5%	-	-1,22	-	-0,03	
<b>Total</b>	<b>18,3%</b>	<b>-</b>	<b>0,82</b>	<b>11,0%</b>	<b>-</b>	<b>-6,51</b>	<b>-</b>	<b>0,68</b>	
<b>Empleo</b>	<b>1.003</b>	<b>0,4%</b>	<b>4</b>	<b>695</b>	<b>11,2%</b>	<b>70</b>	<b>10,7%</b>	<b>68</b>	

Fuente: Encuestas de Ocupación. INE

\* Por razones de representatividad y/o secreto estadístico, el INE no publica determinados datos mensuales en la tipología de acampamentos, por lo que no se incluyen en los resultados acumulados Baleares (ene13, feb13, mar13, abr13, oct13, nov13, dic13, ene14, feb14, mar14), Canarias (mar13, abr13, oct13, abr14), Jaén (ene13, feb13), Sevilla (ene13, feb13, feb14)



	DATOS MENSUALES			DATOS ACUMULADOS			CÓRDOBA	
	JULIO 14	% VAR	DIF	ENE-JUL 14	% VAR	DIF	ÚLTIMOS DOCE MESES	
							% VAR	DIF
<b>Viajeros alojados</b>								
Españoles	5.846	18,7%	919	32.065	9,8%	2.873	7,1%	3.820
Extranjeros	3.817	-6,5%	-267	21.177	0,0%	-6	5,6%	1.822
<b>Total</b>	<b>9.663</b>	<b>7,2%</b>	<b>652</b>	<b>53.242</b>	<b>5,7%</b>	<b>2.867</b>	<b>6,5%</b>	<b>5.642</b>
<b>Pernoctaciones</b>								
Españoles	16.797	23,2%	3.161	72.463	12,6%	8.092	8,2%	10.268
Extranjeros	8.847	-30,9%	-3.954	50.543	-0,1%	-58	12,2%	9.555
<b>Total</b>	<b>25.644</b>	<b>-3,0%</b>	<b>-793</b>	<b>123.006</b>	<b>7,0%</b>	<b>8.034</b>	<b>9,8%</b>	<b>19.823</b>
<b>Estancia Media</b>								
Españoles	2,87	-	0,11	2,26	-	0,05	-	0,03
Extranjeros	2,32	-	-0,82	2,39	-	0,00	-	0,15
<b>Total</b>	<b>2,65</b>	<b>-</b>	<b>-0,28</b>	<b>2,31</b>	<b>-</b>	<b>0,03</b>	<b>-</b>	<b>0,07</b>
<b>Cuota s/ total Andalucía</b>								
Españoles	1,7%	-	0,35	2,9%	-	1,53	-	0,21
Extranjeros	1,2%	-	-0,68	1,3%	-	-0,59	-	-0,27
<b>Total</b>	<b>1,5%</b>	<b>-</b>	<b>-0,08</b>	<b>1,9%</b>	<b>-</b>	<b>0,35</b>	<b>-</b>	<b>-0,02</b>
<b>Empleo</b>	<b>419</b>	<b>1,9%</b>	<b>8</b>	<b>379</b>	<b>-1,9%</b>	<b>-7</b>	<b>-4,1%</b>	<b>-16</b>

Fuente: Encuestas de Ocupación. INE

	DATOS MENSUALES			DATOS ACUMULADOS			GRANADA	
	JULIO 14	% VAR	DIF	ENE-JUL 14	% VAR	DIF	ÚLTIMOS DOCE MESES	
							% VAR	DIF
<b>Viajeros alojados</b>								
Españoles	16.460	-10,7%	-1.981	84.151	16,8%	12.094	15,1%	19.358
Extranjeros	10.584	16,6%	1.505	57.625	14,7%	7.378	9,0%	7.688
<b>Total</b>	<b>27.044</b>	<b>-1,7%</b>	<b>-476</b>	<b>141.776</b>	<b>15,9%</b>	<b>19.472</b>	<b>12,7%</b>	<b>27.046</b>
<b>Pernoctaciones</b>								
Españoles	59.287	-18,4%	-13.393	226.822	7,6%	15.975	6,8%	27.753
Extranjeros	28.763	0,7%	188	192.951	4,0%	7.371	3,3%	10.214
<b>Total</b>	<b>88.050</b>	<b>-13,0%</b>	<b>-13.205</b>	<b>419.773</b>	<b>5,9%</b>	<b>23.346</b>	<b>5,3%</b>	<b>37.967</b>
<b>Estancia Media</b>								
Españoles	3,60	-	-0,34	2,70	-	-0,23	-	-0,23
Extranjeros	2,72	-	-0,43	3,35	-	-0,34	-	-0,19
<b>Total</b>	<b>3,26</b>	<b>-</b>	<b>-0,42</b>	<b>2,96</b>	<b>-</b>	<b>-0,28</b>	<b>-</b>	<b>-0,22</b>
<b>Cuota s/ total Andalucía</b>								
Españoles	6,0%	-	-1,20	9,0%	-	1,80	-	-0,87
Extranjeros	3,9%	-	-0,29	5,0%	-	0,73	-	-0,48
<b>Total</b>	<b>5,1%</b>	<b>-</b>	<b>-0,88</b>	<b>6,6%</b>	<b>-</b>	<b>0,53</b>	<b>-</b>	<b>-0,76</b>
<b>Empleo</b>	<b>653</b>	<b>0,5%</b>	<b>3</b>	<b>589</b>	<b>5,3%</b>	<b>30</b>	<b>2,9%</b>	<b>17</b>

Fuente: Encuestas de Ocupación. INE

	DATOS MENSUALES			DATOS ACUMULADOS			HUELVA	
	JULIO 14	% VAR	DIF	ENE-JUL 14	% VAR	DIF	ÚLTIMOS DOCE MESES	
							% VAR	DIF
<b>Viajeros alojados</b>								
Españoles	40.007	-8,3%	-3.644	110.842	4,8%	5.124	10,5%	19.265
Extranjeros	2.143	5,2%	106	11.966	3,6%	416	6,6%	1.277
<b>Total</b>	<b>42.150</b>	<b>-7,7%</b>	<b>-3.538</b>	<b>122.808</b>	<b>4,7%</b>	<b>5.540</b>	<b>10,1%</b>	<b>20.542</b>
<b>Pernoctaciones</b>								
Españoles	169.147	-3,3%	-5.857	382.519	0,3%	1.313	-2,1%	-16.834
Extranjeros	8.424	1,6%	132	49.307	-5,8%	-3.032	-1,2%	-974
<b>Total</b>	<b>177.571</b>	<b>-3,1%</b>	<b>-5.725</b>	<b>431.826</b>	<b>-0,4%</b>	<b>-1.719</b>	<b>-2,0%</b>	<b>-17.808</b>
<b>Estancia Media</b>								
Españoles	4,23	-	0,22	3,45	-	-0,15	-	-0,49
Extranjeros	3,93	-	-0,14	4,12	-	-0,41	-	-0,31
<b>Total</b>	<b>4,21</b>	<b>-</b>	<b>0,20</b>	<b>3,52</b>	<b>-</b>	<b>-0,18</b>	<b>-</b>	<b>-0,48</b>
<b>Cuota s/ total Andalucía</b>								
Españoles	17,2%	-	-0,20	15,2%	-	-2,17	-	-0,20
Extranjeros	1,2%	-	-0,07	1,3%	-	0,04	-	-0,11
<b>Total</b>	<b>10,4%</b>	<b>-</b>	<b>-0,54</b>	<b>6,7%</b>	<b>-</b>	<b>-4,16</b>	<b>-</b>	<b>-0,59</b>
<b>Empleo</b>	<b>555</b>	<b>3,4%</b>	<b>18</b>	<b>431</b>	<b>16,5%</b>	<b>61</b>	<b>10,7%</b>	<b>40</b>

Fuente: Encuestas de Ocupación. INE

\* Por razones de representatividad y/o secreto estadístico, el INE no publica determinados datos mensuales en la tipología de acampamentos, por lo que no se incluyen en los resultados acumulados Baleares (ene13, feb13, mar13, abr13, oct13, nov13, dic13, ene14, feb14, mar14), Canarias (mar13, abr13, oct13, abr14), Jaén (ene13, feb13), Sevilla (ene13, feb13, feb14)



	DATOS MENSUALES			DATOS ACUMULADOS			JAÉN	
	JULIO 14			ENE-JUL 14			ÚLTIMOS DOCE MESES	
		% VAR	DIF		% VAR	DIF	% VAR	DIF
<b>Viajeros alojados</b>								
Españoles	11.140	-13,4%	-1.722	42.174	5,9%	2.332	9,4%	7.530
Extranjeros	761	0,0%	0	4.080	2,9%	115	10,1%	710
<b>Total</b>	<b>11.901</b>	<b>-12,6%</b>	<b>-1.722</b>	<b>46.254</b>	<b>5,6%</b>	<b>2.447</b>	<b>9,5%</b>	<b>8.240</b>
<b>Pernoctaciones</b>								
Españoles	37.183	-19,0%	-8.703	107.720	-2,8%	-3.118	1,8%	4.129
Extranjeros	1.720	-4,1%	-73	8.225	11,1%	819	37,9%	5.015
<b>Total</b>	<b>38.903</b>	<b>-18,4%</b>	<b>-8.776</b>	<b>115.945</b>	<b>-1,9%</b>	<b>-2.299</b>	<b>3,7%</b>	<b>9.144</b>
<b>Estancia Media</b>								
Españoles	3,34	-	-0,23	2,55	-	-0,23	-	-0,20
Extranjeros	2,26	-	-0,10	2,02	-	0,15	-	0,48
<b>Total</b>	<b>3,27</b>	<b>-</b>	<b>-0,23</b>	<b>2,51</b>	<b>-</b>	<b>-0,19</b>	<b>-</b>	<b>-0,15</b>
<b>Cuota s/ total Andalucía</b>								
Españoles	3,8%	-	-0,78	4,3%	-	-0,27	-	-0,41
Extranjeros	0,2%	-	-0,03	0,2%	-	-0,05	-	-0,07
<b>Total</b>	<b>2,3%</b>	<b>-</b>	<b>-0,57</b>	<b>1,8%</b>	<b>-</b>	<b>-1,02</b>	<b>-</b>	<b>-0,35</b>
<b>Empleo</b>	<b>412</b>	<b>-4,0%</b>	<b>-17</b>	<b>355</b>	<b>1,6%</b>	<b>5</b>	<b>1,8%</b>	<b>7</b>

Fuente: Encuestas de Ocupación. INE

	DATOS MENSUALES			DATOS ACUMULADOS			MÁLAGA	
	JULIO 14			ENE-JUL 14			ÚLTIMOS DOCE MESES	
		% VAR	DIF		% VAR	DIF	% VAR	DIF
<b>Viajeros alojados</b>								
Españoles	55.971	5,6%	2.991	180.528	9,7%	15.899	8,7%	25.321
Extranjeros	76.119	9,5%	6.588	417.290	20,5%	71.114	17,7%	101.848
<b>Total</b>	<b>132.090</b>	<b>7,8%</b>	<b>9.579</b>	<b>597.818</b>	<b>17,0%</b>	<b>87.013</b>	<b>14,7%</b>	<b>127.169</b>
<b>Pernoctaciones</b>								
Españoles	248.704	4,4%	10.564	671.430	7,7%	47.746	0,6%	7.922
Extranjeros	563.031	7,3%	38.396	2.916.413	16,2%	407.577	11,5%	496.294
<b>Total</b>	<b>811.735</b>	<b>6,4%</b>	<b>48.960</b>	<b>3.587.843</b>	<b>14,5%</b>	<b>455.323</b>	<b>9,0%</b>	<b>504.216</b>
<b>Estancia Media</b>								
Españoles	4,44	-	-0,05	3,72	-	-0,07	-	-0,33
Extranjeros	7,40	-	-0,15	6,99	-	-0,26	-	-0,39
<b>Total</b>	<b>6,15</b>	<b>-</b>	<b>-0,08</b>	<b>6,00</b>	<b>-</b>	<b>-0,13</b>	<b>-</b>	<b>-0,32</b>
<b>Cuota s/ total Andalucía</b>								
Españoles	25,3%	-	1,62	26,7%	-	3,05	-	0,32
Extranjeros	77,0%	-	-0,57	74,9%	-	-2,63	-	-0,36
<b>Total</b>	<b>47,4%</b>	<b>-</b>	<b>2,00</b>	<b>56,0%</b>	<b>-</b>	<b>10,67</b>	<b>-</b>	<b>1,40</b>
<b>Empleo</b>	<b>3.493</b>	<b>17,0%</b>	<b>507</b>	<b>3.065</b>	<b>16,7%</b>	<b>439</b>	<b>11,5%</b>	<b>299</b>

Fuente: Encuestas de Ocupación. INE

	DATOS MENSUALES			DATOS ACUMULADOS			SEVILLA	
	JULIO 14			ENE-JUL 14			ÚLTIMOS DOCE MESES	
		% VAR	DIF		% VAR	DIF	% VAR	DIF
<b>Viajeros alojados</b>								
Españoles	10.460	2,1%	211	77.670	24,2%	15.153	26,0%	27.881
Extranjeros	13.776	43,7%	4.192	79.075	38,3%	21.917	42,9%	37.849
<b>Total</b>	<b>24.236</b>	<b>22,2%</b>	<b>4.403</b>	<b>156.745</b>	<b>31,0%</b>	<b>37.070</b>	<b>33,6%</b>	<b>65.730</b>
<b>Pernoctaciones</b>								
Españoles	31.928	12,8%	3.611	208.118	20,9%	36.044	18,8%	57.478
Extranjeros	36.822	38,7%	10.280	220.560	39,8%	62.785	43,3%	106.502
<b>Total</b>	<b>68.750</b>	<b>25,3%</b>	<b>13.891</b>	<b>428.678</b>	<b>30,0%</b>	<b>98.829</b>	<b>29,7%</b>	<b>163.980</b>
<b>Estancia Media</b>								
Españoles	3,05	-	0,29	2,68	-	-0,07	-	-0,17
Extranjeros	2,67	-	-0,10	2,79	-	0,03	-	0,01
<b>Total</b>	<b>2,84</b>	<b>-</b>	<b>0,07</b>	<b>2,73</b>	<b>-</b>	<b>-0,02</b>	<b>-</b>	<b>-0,08</b>
<b>Cuota s/ total Andalucía</b>								
Españoles	3,2%	-	0,43	8,3%	-	5,47	-	0,69
Extranjeros	5,0%	-	1,11	5,7%	-	1,74	-	1,51
<b>Total</b>	<b>4,0%</b>	<b>-</b>	<b>0,75</b>	<b>6,7%</b>	<b>-</b>	<b>3,43</b>	<b>-</b>	<b>1,10</b>
<b>Empleo</b>	<b>566</b>	<b>11,6%</b>	<b>59</b>	<b>540</b>	<b>27,7%</b>	<b>117</b>	<b>30,5%</b>	<b>122</b>

Fuente: Encuestas de Ocupación. INE

\* Por razones de representatividad y/o secreto estadístico, el INE no publica determinados datos mensuales en la tipología de acampamentos, por lo que no se incluyen en los resultados acumulados Baleares (ene13, feb13, mar13, abr13, oct13, nov13, dic13, ene14, feb14, mar14), Canarias (mar13, abr13, oct13, abr14), Jaén (ene13, feb13), Sevilla (ene13, feb13, feb14)