

Andalucía

**INFORME MENSUAL DE COYUNTURA
ALOJAMIENTO REGLADO
ANDALUCÍA**

COYUNTURA TURÍSTICA
ENE-AGO 2014



ÍNDICE DE CONTENIDOS

COYUNTURA TURÍSTICA: ALOJAMIENTO REGLADO

COYUNTURA TURÍSTICA: ALOJAMIENTO HOTELERO

COYUNTURA TURÍSTICA: ALOJAMIENTO EXTRAHOTELERO

PREVISIONES

1 | ALOJAMIENTO REGLADO

* Por razones de representatividad y/o secreto estadístico, el INE no publica determinados datos mensuales en la tipología de acampamentos, por lo que no se incluyen en los resultados acumulados:
Baleares (ene13, feb13, mar13, abr13, oct13, nov13, dic13, ene14, feb14, mar14), Canarias (mar13, abr13, oct13, abr14), Jaén (ene13, feb13), Sevilla (ene13, feb13, feb14)

ALOJAMIENTO REGLADO | VIAJEROS

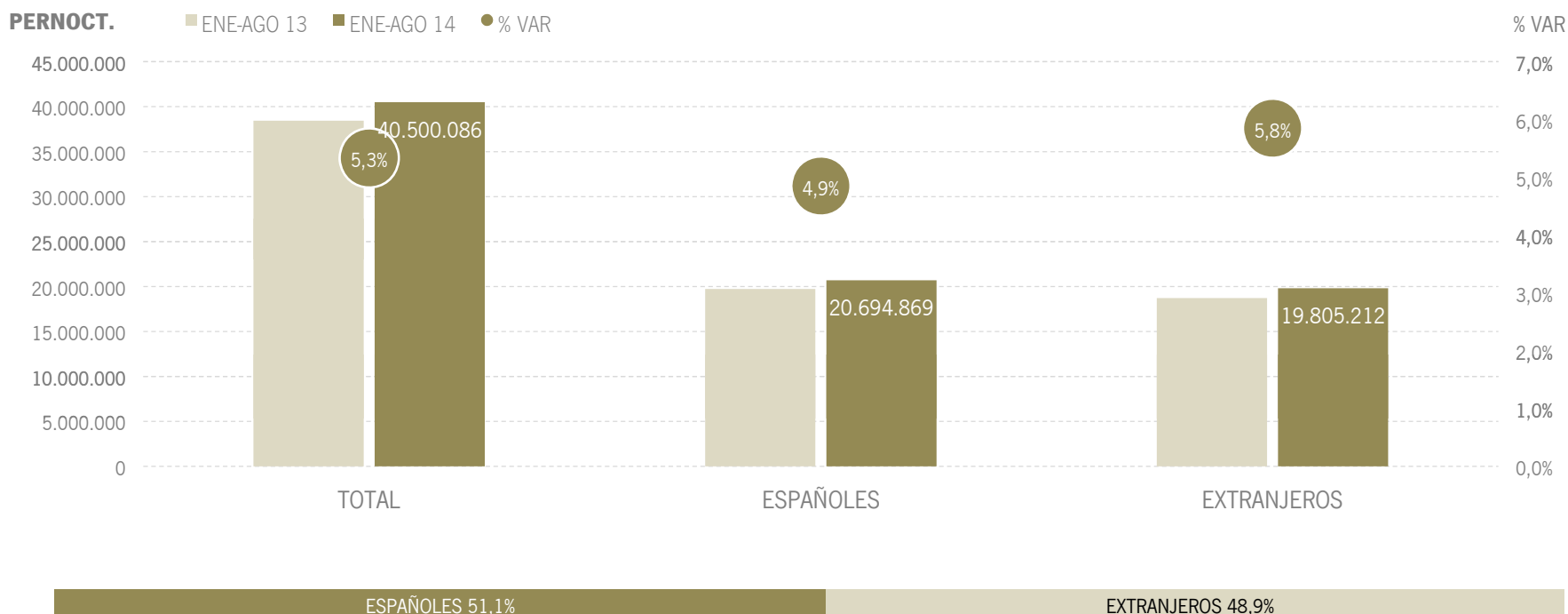
Los alojamientos reglados andaluces han recibido un total de 12,7 millones de viajeros en los primeros ocho meses de 2014, lo que supone un aumento del +4,7% respecto al mismo periodo del año anterior. Los viajeros extranjeros crecen un +5,1% y el mercado nacional registra un incremento del +4,4%.



Fuente: Encuestas de Ocupación. INE

ALOJAMIENTO REGLADO | PERNOCTACIONES

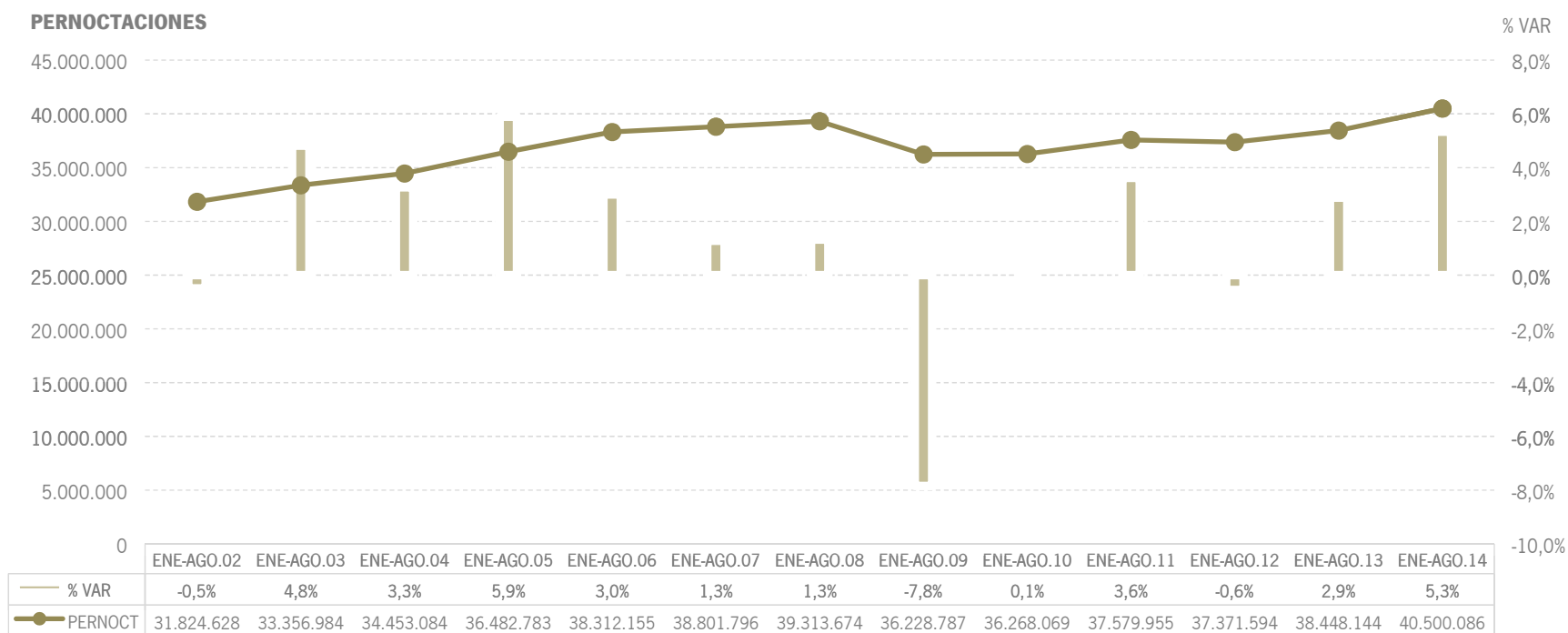
Estos viajeros han realizado un total de 40,5 millones de pernoctaciones, un +5,3% más que en el mismo periodo de 2013. El incremento de pernoctaciones se ha producido tanto en el mercado nacional (+4,9%) como en el extranjero (+5,8%).



Fuente: Encuestas de Ocupación. INE

ALOJAMIENTO REGLADO | EVOLUCIÓN PERNOCTACIONES

En términos absolutos, estos 40,5 millones de pernoctaciones suponen el mejor acumulado enero-agosto desde que se tienen datos, y el crecimiento del +5,3% se sitúa solo por detrás del registrado en 2005.



Fuente: Encuestas de Ocupación. INE

ALOJAMIENTO REGLADO | POSICIÓN ANDALUCÍA (PERNOCTACIONES)

Andalucía ocupa la cuarta posición en el ranking de movimiento reglado de España, captando el 14,2% de las pernoctaciones realizadas en los establecimientos reglados españoles. Andalucía registra en enero-agosto un crecimiento superior a la media nacional. Además lidera el ranking de pernoctaciones nacionales.

PERNOCTACIONES TOTAL		ENE-AGO 14	% VAR	CUOTA
1	Canarias	63.015.161	7,0%	22,1%
2	Cataluña	53.793.287	1,5%	18,9%
3	Baleares	46.367.643	-4,5%	16,3%
4	Andalucía	40.500.086	5,3%	14,2%
5	C. Valenciana	28.539.507	2,0%	10,0%
6	Madrid	14.272.228	11,4%	5,0%
Total	España	284.508.619	3,0%	100,0%

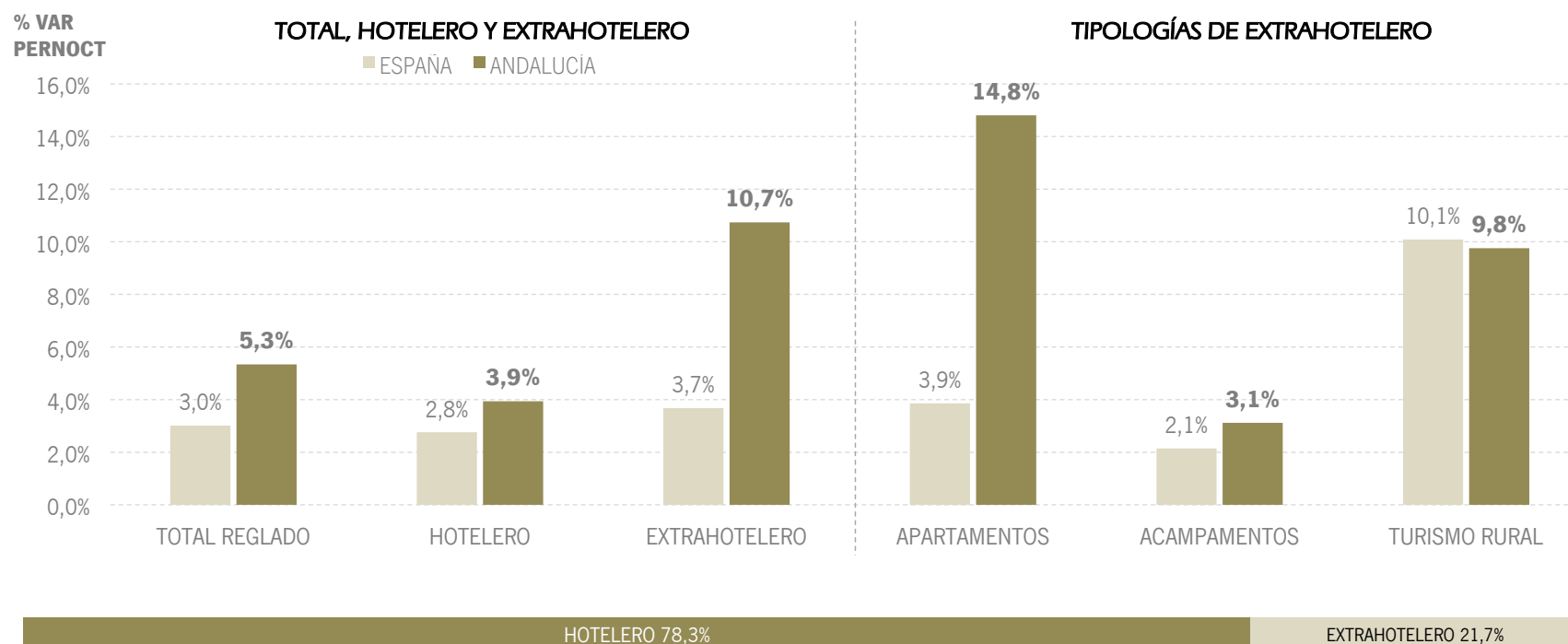
PERNOCTACIONES ESPAÑOLES		ENE-AGO 14	% VAR	CUOTA
1	Andalucía	20.694.869	4,9%	20,0%
2	Cataluña	18.176.754	7,9%	17,6%
3	C. Valenciana	15.152.606	0,0%	14,7%
4	Canarias	7.947.275	-4,7%	0,0%
5	Madrid	7.327.457	13,3%	7,1%
6	Baleares	4.064.115	-8,3%	7,1%
Total	España	103.392.456	3,5%	100,0%

PERNOCTACIONES EXTRANJEROS		ENE-AGO 14	% VAR	CUOTA
1	Canarias	55.067.887	8,9%	30,4%
2	Baleares	42.303.527	-4,1%	23,4%
3	Cataluña	35.616.529	-1,6%	19,7%
4	Andalucía	19.805.212	5,8%	10,9%
5	C. Valenciana	13.386.907	4,4%	7,4%
6	Madrid	6.944.768	9,5%	3,8%
Total	España	181.116.164	2,7%	100,0%

Fuente: Encuestas de Ocupación. INE

ALOJAMIENTO REGLADO | PERNOCTACIONES TIPOLOGÍA

En el acumulado enero-agosto, Andalucía presenta mejores resultados que la media nacional en el total de alojamiento reglado, creciendo por encima de España tanto en alojamiento hotelero como en extrahotelero, entre los que destacan los apartamentos.



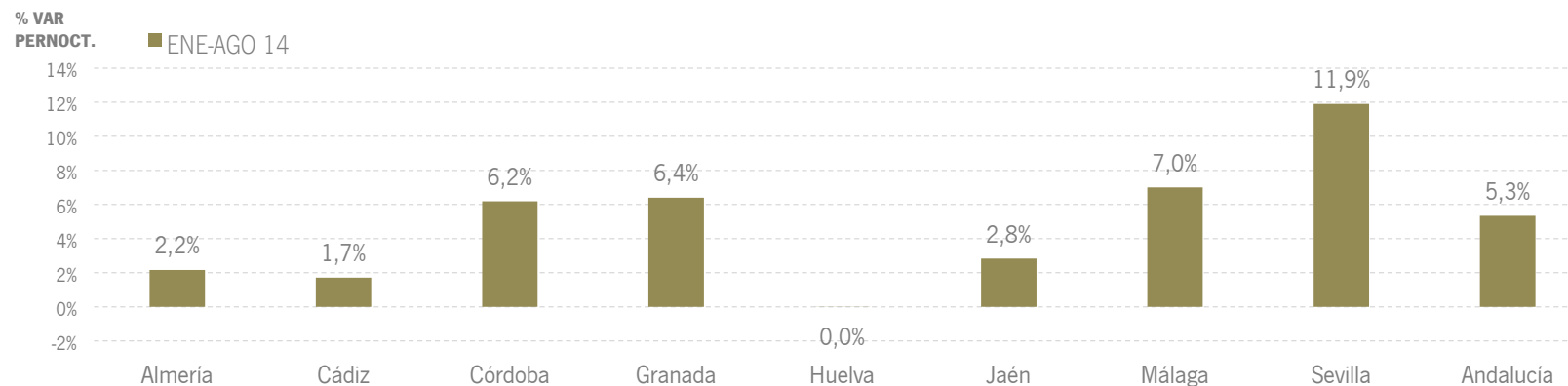
Fuente: Encuestas de Ocupación. INE

ALOJAMIENTO REGLADO | RESULTADOS PROVINCIALES

En el acumulado enero-agosto de 2014, todas las provincias andaluzas, excepto Huelva que se mantiene, presentan tasas de variación positivas en pernoctaciones, destacando Sevilla con crecimiento a dos dígitos.

ENE-AGO 14	VIAJEROS	% VAR	CUOTA	PERNOCT.	% VAR	CUOTA
Almería	1.012.235	5,1%	8,0%	4.385.482	2,2%	10,8%
Cádiz	1.804.699	-2,1%	14,3%	5.702.531	1,7%	14,1%
Córdoba	765.500	7,3%	6,1%	1.272.299	6,2%	3,1%
Granada	1.878.417	6,6%	14,8%	4.141.509	6,4%	10,2%
Huelva	864.585	-2,8%	6,8%	3.270.833	0,0%	8,1%
Jaén	362.537	3,9%	2,9%	721.587	2,8%	1,8%
Málaga	4.084.635	5,3%	32,3%	17.374.238	7,0%	42,9%
Sevilla	1.878.841	11,5%	14,8%	3.629.740	11,9%	9,0%
Andalucía	12.652.565	4,7%	100,0%	40.500.086	5,3%	100,0%

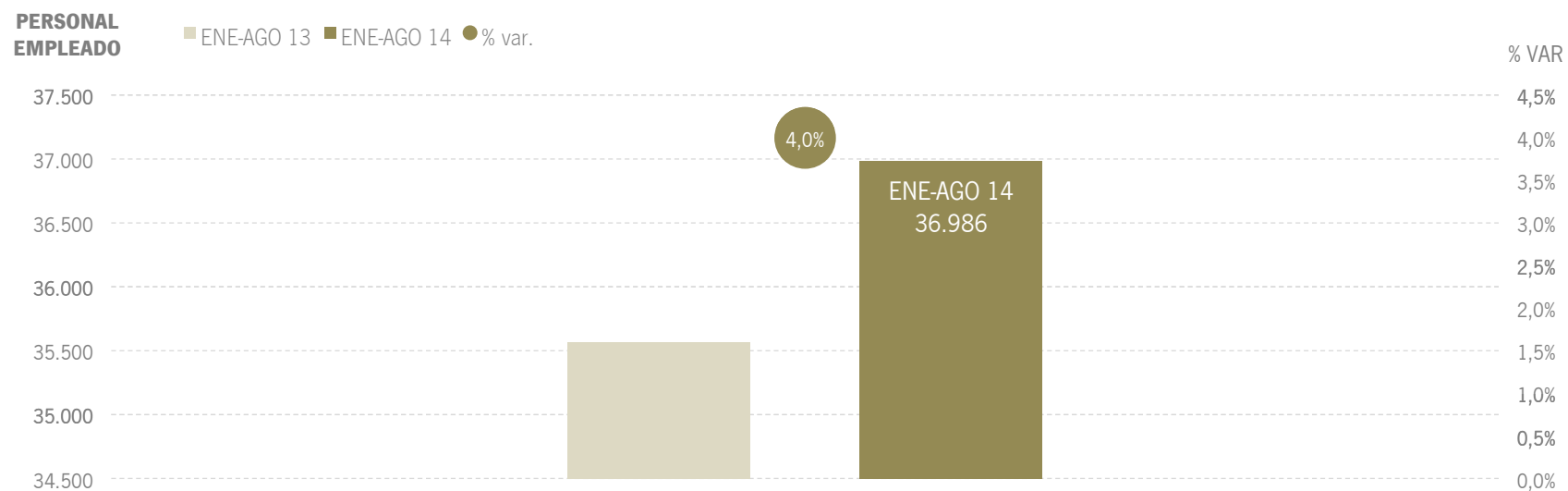
Fuente: Encuestas de Ocupación. INE



Fuente: Encuestas de Ocupación. INE

ALOJAMIENTO REGLADO | EMPLEO

Se registra una media de 37 mil empleos en los establecimientos reglados andaluces, lo que supone un aumento (+4%) respecto al mismo periodo del año anterior.

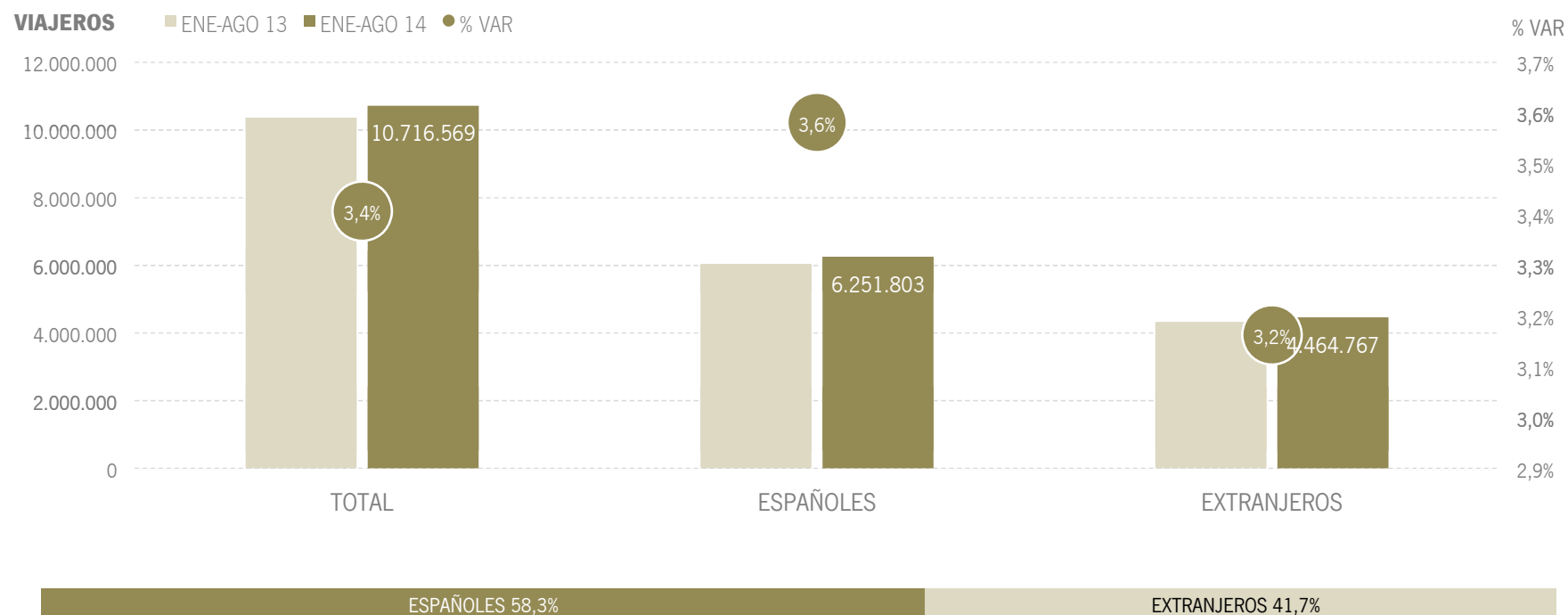


Fuente: Encuestas de Ocupación. INE

2 | ALOJAMIENTO HOTELERO

ALOJAMIENTO HOTELERO | VIAJEROS

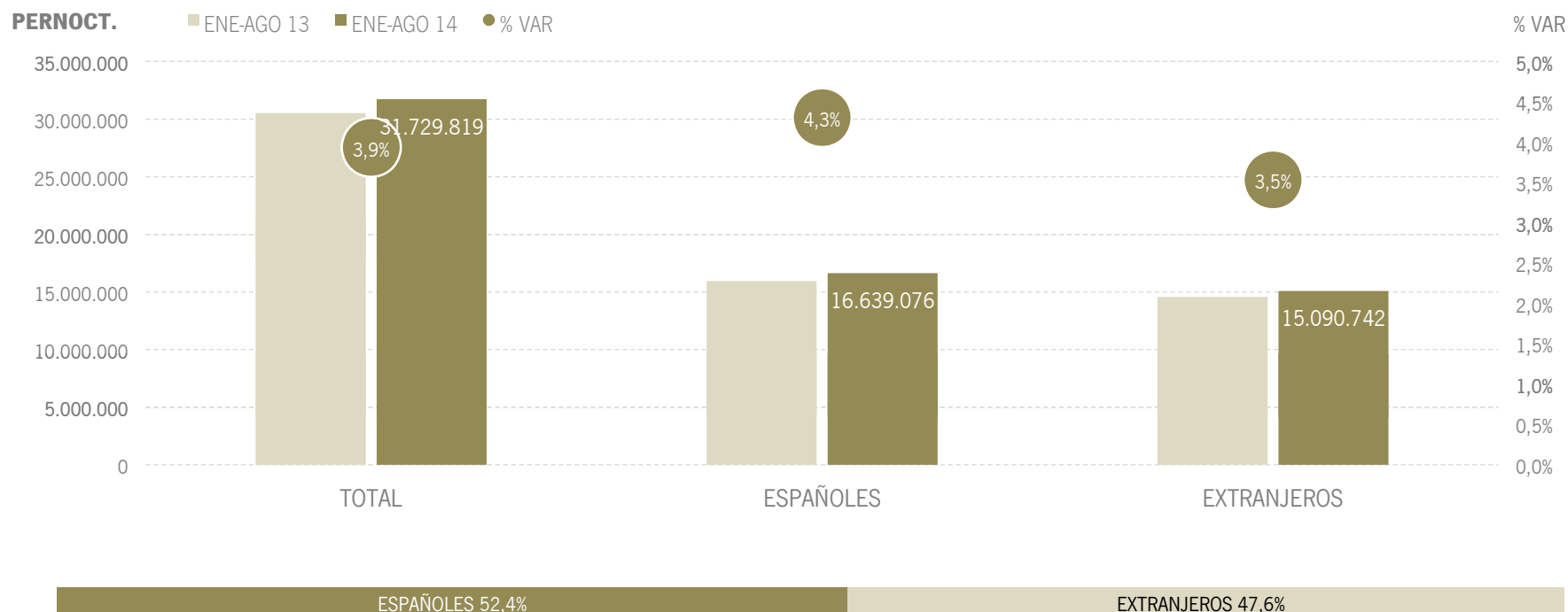
Los alojamientos hoteleros andaluces han recibido un total de 10,7 millones de viajeros en los primeros ocho meses de 2014, lo que supone un aumento del +3,4% respecto al mismo periodo del año anterior. Los viajeros nacionales presentan un incremento del +3,6%, mientras el mercado extranjero se sitúa en tasas del +3,2% de crecimiento en este periodo.



Fuente: Encuestas de Ocupación. INE

ALOJAMIENTO HOTELERO | PERNOCTACIONES

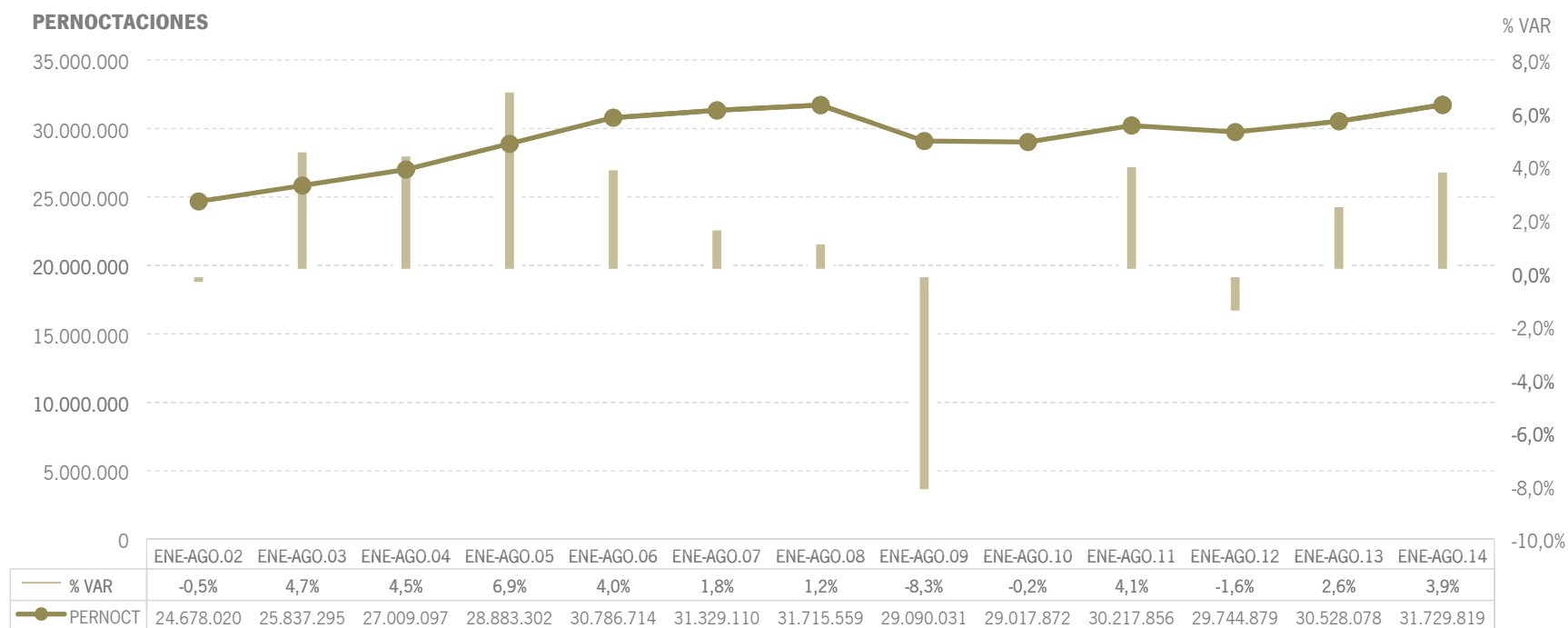
Estos viajeros han realizado un total de 31,7 millones de pernoctaciones, un +3,9% más que en el mismo periodo de 2013. El incremento de pernoctaciones se ha producido con algo más de intensidad en el mercado nacional (+4,3%) que en el extranjero (+3,5%).



Fuente: Encuestas de Ocupación. INE

ALOJAMIENTO HOTELERO | EVOLUCIÓN PERNOCTACIONES

La cifra de pernoctaciones del acumulado enero- agosto se sitúa en niveles superiores al periodo pre-crisis, siendo la mejor cifra de la serie.



Fuente: Encuestas de Ocupación. INE

ALOJAMIENTO HOTELERO | POSICIÓN ANDALUCÍA (PERNOCTACIONES)

Andalucía ocupa la cuarta posición en el ranking de movimiento hotelero de España, captando el 15,5% de las pernoctaciones realizadas en los establecimientos hoteleros españoles, y creciendo en este periodo por encima de la media nacional. Andalucía continúa liderando el ranking de pernoctaciones nacionales.

PERNOCTACIONES TOTAL		ENE-AGO 14	% VAR	CUOTA
1	Canarias	42.148.022	8,6%	20,5%
2	Baleares	38.382.142	-4,9%	18,7%
3	Cataluña	35.824.587	1,2%	17,5%
4	Andalucía	31.729.819	3,9%	15,5%
5	C. Valenciana	17.696.585	1,2%	8,6%
6	Madrid	12.848.521	12,5%	6,3%
Total	España	205.190.590	2,8%	100,0%

PERNOCTACIONES ESPAÑOLES		ENE-AGO 14	% VAR	CUOTA
1	Andalucía	16.639.076	4,3%	22,7%
2	C. Valenciana	10.504.218	-0,6%	14,3%
3	Cataluña	10.152.625	8,0%	13,8%
4	Madrid	6.376.724	15,1%	8,7%
5	Canarias	5.719.976	-3,1%	7,8%
6	Baleares	3.162.271	-11,2%	4,3%
Total	España	73.438.661	3,2%	100,0%

PERNOCTACIONES EXTRANJEROS		ENE-AGO 14	% VAR	CUOTA
1	Canarias	36.428.047	10,7%	27,6%
2	Baleares	35.219.869	-4,3%	26,7%
3	Cataluña	25.671.961	-1,3%	19,5%
4	Andalucía	15.090.742	3,5%	11,5%
5	C. Valenciana	7.192.367	3,9%	5,5%
6	Madrid	6.471.796	10,1%	4,9%
Total	España	131.751.929	2,5%	100,0%

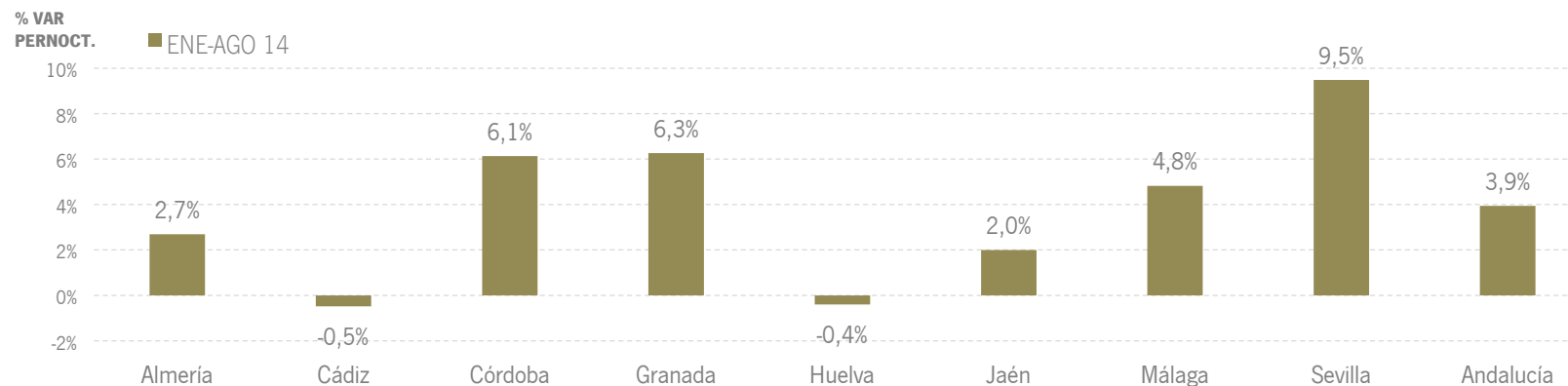
Fuente: Encuestas de Ocupación. INE

ALOJAMIENTO HOTELERO | RESULTADOS PROVINCIALES

En el acumulado enero-agosto 2014, la mayoría de las provincias presentan tasas de variación positivas en pernoctaciones, destacando Sevilla, con un crecimiento del +9,5%. Solo Cádiz y Huelva registran un leve descenso.

ENE-AGO 14	VIAJEROS	% VAR	CUOTA	PERNOCT.	% VAR	CUOTA
Almería	842.798	7,5%	7,9%	3.478.417	2,7%	11,0%
Cádiz	1.498.403	-4,1%	14,0%	4.564.572	-0,5%	14,4%
Córdoba	701.260	7,5%	6,5%	1.110.646	6,1%	3,5%
Granada	1.693.736	5,6%	15,8%	3.569.784	6,3%	11,3%
Huelva	679.820	-4,7%	6,3%	2.572.370	-0,4%	8,1%
Jaén	292.627	3,3%	2,7%	517.642	2,0%	1,6%
Málaga	3.317.666	2,9%	31,0%	12.800.840	4,8%	40,3%
Sevilla	1.690.262	9,7%	15,8%	3.115.550	9,5%	9,8%
Andalucía	10.716.569	3,4%	100,0%	31.729.819	3,9%	100,0%

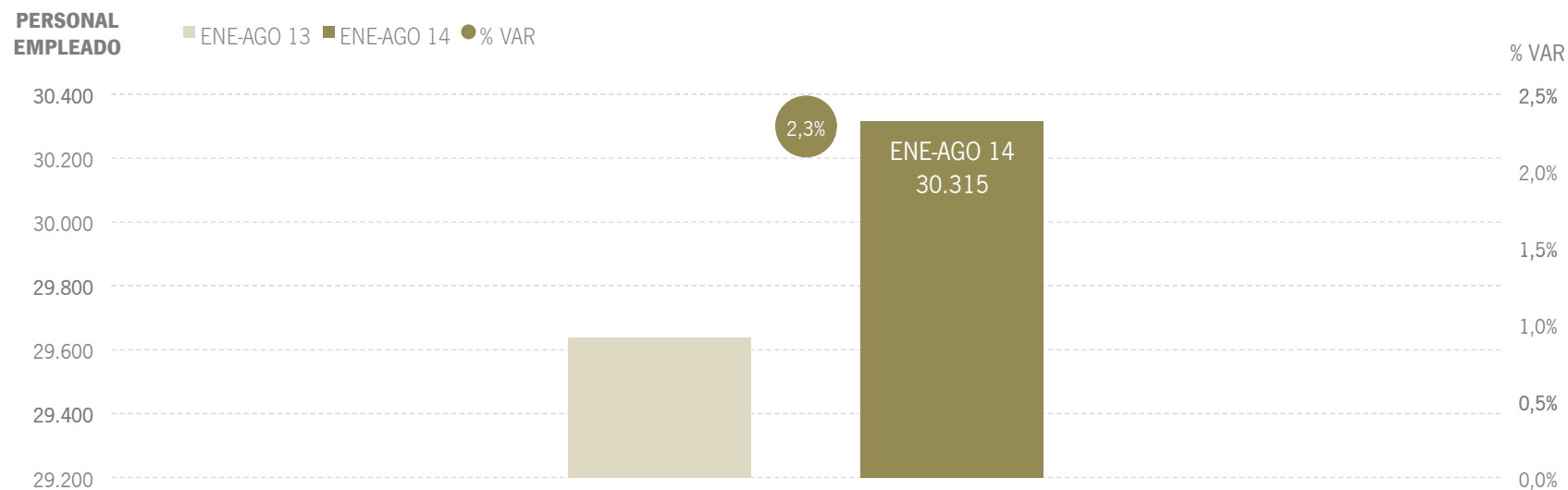
Fuente: Encuestas de Ocupación. INE



Fuente: Encuestas de Ocupación. INE

ALOJAMIENTO HOTELERO | EMPLEO

En lo que va de año 2014 los establecimientos hoteleros andaluces han empleado a una media de 30,3 mil personas, lo que supone un aumento del +2,3% respecto al mismo periodo del año anterior.



Fuente: Encuestas de Ocupación. INE

3 | ALOJAMIENTO EXTRAHOTELERO

* Por razones de representatividad y/o secreto estadístico, el INE no publica determinados datos mensuales en la tipología de acampamentos, por lo que no se incluyen en los resultados acumulados:
Baleares (ene13, feb13, mar13, abr13, oct13, nov13, dic13, ene14, feb14, mar14), Canarias (mar13, abr13, oct13, abr14), Jaén (ene13, feb13), Sevilla (ene13, feb13, feb14)

ALOJAMIENTO EXTRAHOTELERO | VIAJEROS

Los alojamientos extrahoteleros andaluces han recibido un total de 1,9 millones de viajeros en los primeros ocho meses de 2014, lo que supone un aumento del +12,4% respecto al mismo periodo del año anterior. Los viajeros nacionales crecen un +9,1%, mientras el mercado extranjero destaca con un incremento del +17,2%.



Fuente: Encuestas de Ocupación. INE

ALOJAMIENTO EXTRAHOTELERO | PERNOCTACIONES

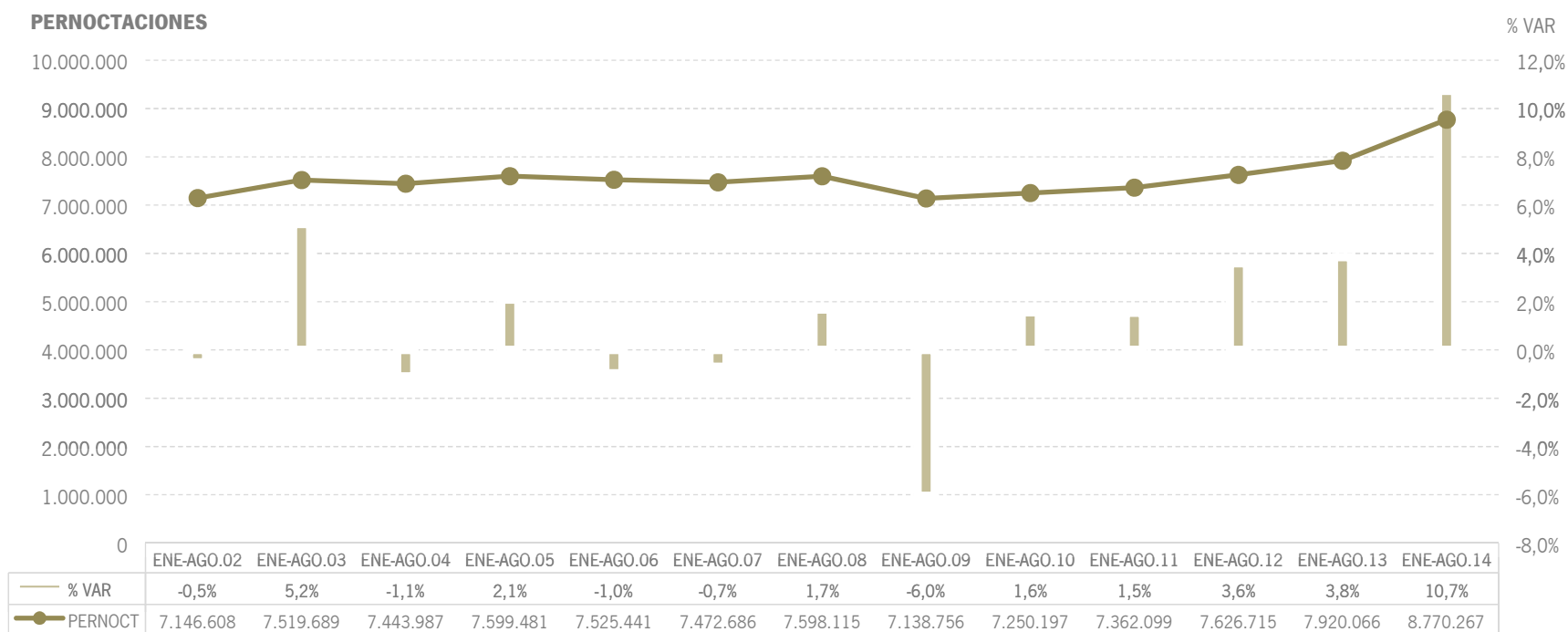
Estos viajeros han realizado un total de 8,8 millones de pernoctaciones, un +10,7% más que en enero-agosto de 2013. El incremento de pernoctaciones en este periodo del mercado extranjero (+14%) duplica prácticamente al que se ha producido en el mercado nacional (+7,2%).



Fuente: Encuestas de Ocupación. INE

ALOJAMIENTO EXTRAHOTELERO | EVOLUCIÓN PERNOCTACIONES

Estas cifras de 8,8 millones de pernoctaciones suponen, en términos absolutos, el mejor acumulado enero-agosto desde que se tienen datos. El crecimiento del +10,7% es también el más alto registrado.



Fuente: Encuestas de Ocupación. INE

ALOJAMIENTO EXTRAHOTELERO | POSICIÓN ANDALUCÍA (PERNOCTACIONES)

Andalucía ocupa la cuarta posición en el ranking de movimiento extrahotelero de España, captando el 11,1% de las pernoctaciones realizadas en los establecimientos extrahoteleros españoles. Andalucía registra hasta agosto un crecimiento muy superior a la media nacional y al resto de CC.AA turísticas.

PERNOCTACIONES TOTAL		ENE-AGO 14	% VAR	CUOTA
1	Canarias	20.867.139	3,9%	26,3%
2	Cataluña	17.968.700	2,1%	22,7%
3	C. Valenciana	10.842.922	3,4%	13,7%
4	Andalucía	8.770.267	10,7%	11,1%
5	Baleares	7.985.501	-2,5%	10,1%
6	Madrid	1.423.707	2,3%	1,8%
Total	España	79.318.029	3,7%	100,0%

PERNOCTACIONES ESPAÑOLES		ENE-AGO 14	% VAR	CUOTA
1	Cataluña	8.024.129	7,9%	26,8%
2	C. Valenciana	4.648.388	1,4%	15,5%
3	Andalucía	4.055.793	7,2%	13,5%
4	Canarias	2.227.299	-8,6%	7,4%
5	Madrid	950.733	2,6%	3,2%
6	Baleares	901.844	3,7%	3,0%
Total	España	29.953.795	4,4%	100,0%

PERNOCTACIONES EXTRANJEROS		ENE-AGO 14	% VAR	CUOTA
1	Canarias	18.639.840	5,6%	37,8%
2	Cataluña	9.944.568	-2,2%	20,1%
3	Baleares	7.083.658	-3,2%	14,3%
4	C. Valenciana	6.194.540	4,9%	12,5%
5	Andalucía	4.714.470	14,0%	9,6%
6	Madrid	472.972	1,5%	1,0%
Total	España	49.364.235	3,2%	100,0%

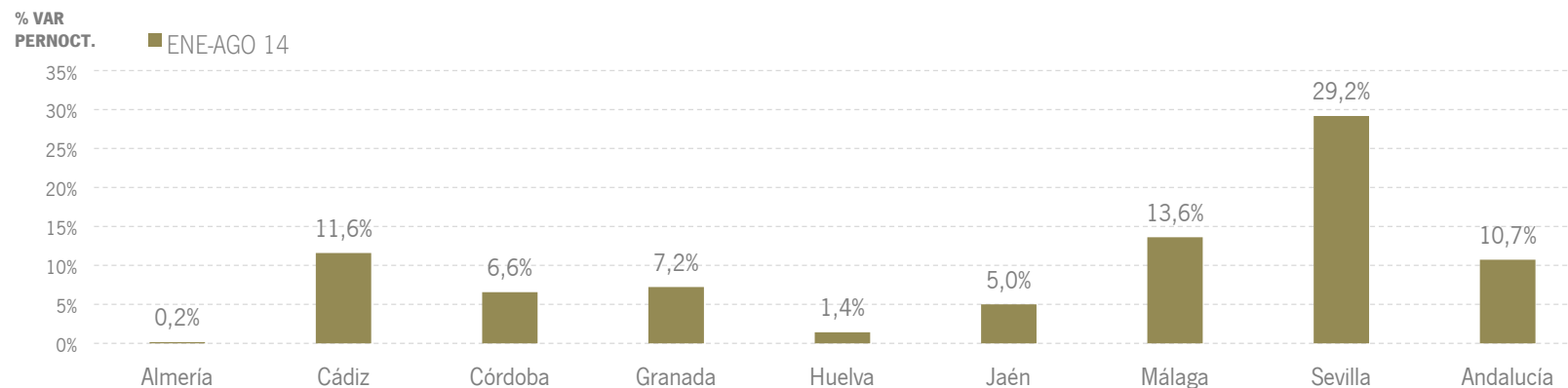
Fuente: Encuestas de Ocupación. INE

ALOJAMIENTO EXTRAHOTELERO | RESULTADOS PROVINCIALES

En el acumulado de los primeros ocho primeros meses del año, todas las provincias andaluzas presentan crecimientos en pernoctaciones, destacando Sevilla con incrementos en torno al 30% tanto en viajeros como en estancias.

ENE-AGO 14	VIAJEROS	% VAR	CUOTA	PERNOCT.	% VAR	CUOTA
Almería	169.437	-5,1%	8,8%	907.065	0,2%	10,3%
Cádiz	306.296	9,0%	15,8%	1.137.959	11,6%	13,0%
Córdoba	64.240	4,8%	3,3%	161.653	6,6%	1,8%
Granada	184.681	16,5%	9,5%	571.725	7,2%	6,5%
Huelva	184.765	4,6%	9,5%	698.463	1,4%	8,0%
Jaén	69.910	6,5%	3,6%	203.945	5,0%	2,3%
Málaga	766.969	17,2%	39,6%	4.573.398	13,6%	52,1%
Sevilla	188.579	30,7%	9,7%	514.190	29,2%	5,9%
Andalucía	1.935.996	12,4%	100,0%	8.770.267	10,7%	100,0%

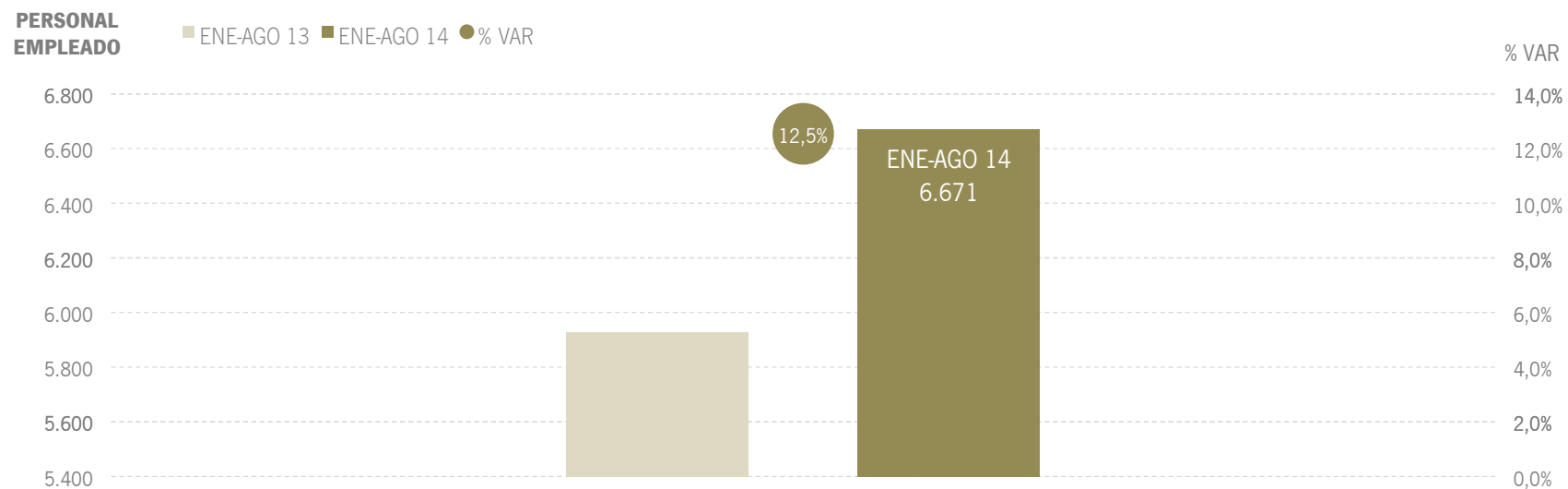
Fuente: Encuestas de Ocupación. INE



Fuente: Encuestas de Ocupación. INE

ALOJAMIENTO EXTRAHOTELERO | EMPLEO

Los alojamientos extrahoteleros de Andalucía han empleado a más de 6,6 mil personas como media en el acumulado enero-agosto, lo que supone un aumento del +12,5% respecto al mismo periodo del año anterior.

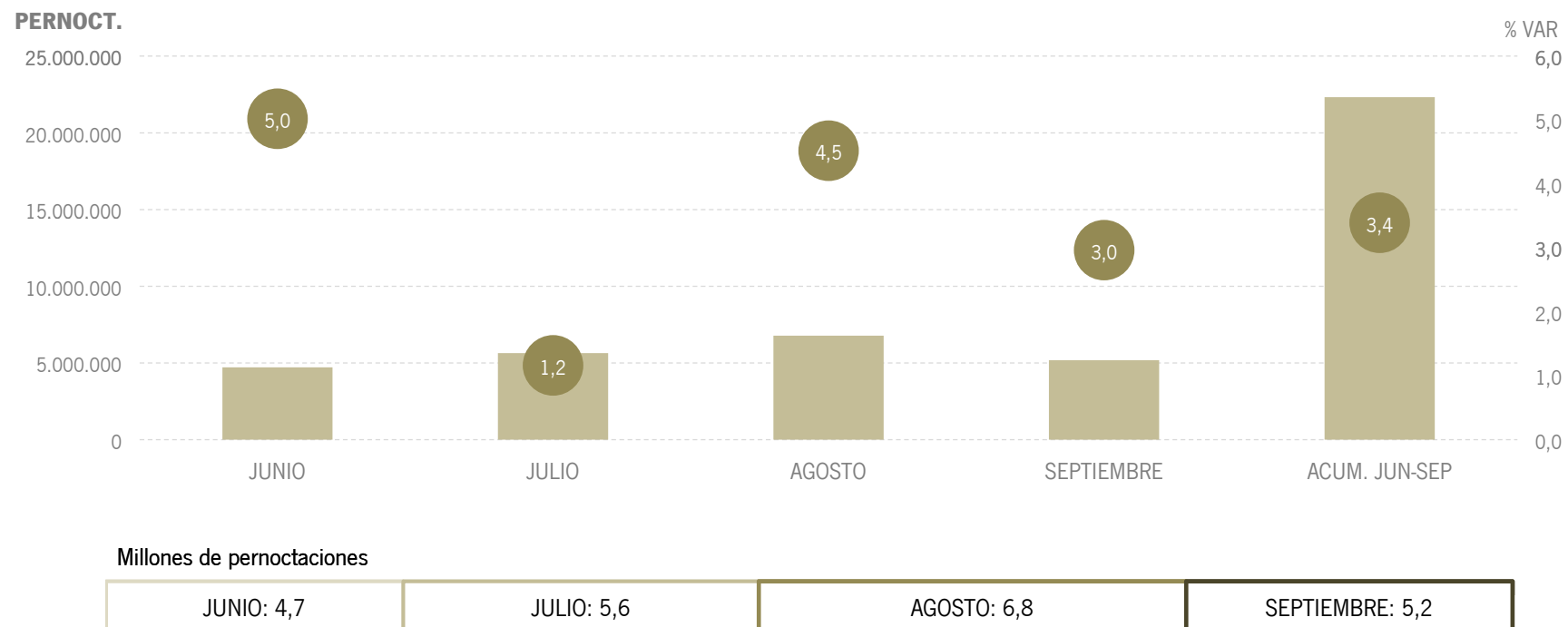


Fuente: Encuestas de Ocupación. INE

5 | PREVISIONES HOTELERAS VERANO 2014

PREVISIONES HOTELERAS VERANO 2014

Se prevé que los establecimientos hoteleros andaluces reciban este verano* **22,3 millones de pernотaciones**, destacando el mes de agosto con 6,8 millones. En su conjunto, se prevé que durante el verano en los establecimientos hoteleros andaluces se registre un **crecimiento** de pernотaciones del **+3,4%**.



* Meses de junio a septiembre.

Fuente: Consejería de Turismo y Comercio

* | ANEXO TABLAS



	ANDALUCÍA								
	DATOS MENSUALES			DATOS ACUMULADOS			ÚLTIMOS DOCE MESES		
	AGOSTO 14	% VAR	DIF	ENE-AGO 14	% VAR	DIF	% VAR	DIF	
ALOJAMIENTO HOTELERO									
Viajeros	1.928.739	4,7%	87.089	10.716.569	3,4%	353.081	4,4%	648.026	
Pernoctaciones	6.782.497	4,5%	293.405	31.729.819	3,9%	1.201.741	5,5%	2.298.712	
Personal empleado	40.665	3,7%	1.436	30.315	2,3%	678	1,4%	414	
APARTAMENTOS TURÍSTICOS									
Viajeros	245.377	15,8%	33.539	1.154.485	18,9%	183.706	18,5%	241.379	
Pernoctaciones	1.349.825	12,6%	150.540	5.639.359	14,8%	727.342	12,9%	862.612	
Personal empleado	4.403	14,1%	543	3.616	16,8%	520	14,7%	438	
ACAMPAMENTOS TURÍSTICOS									
Viajeros	225.543	7,8%	16.309	654.196	3,2%	20.415	4,7%	36.140	
Pernoctaciones	884.852	8,2%	66.993	2.651.162	3,1%	80.206	2,2%	74.257	
Personal empleado	1.306	-1,0%	-13	848	-0,6%	-5	-0,8%	-6	
ALOJAMIENTO TURISMO RURAL									
Viajeros	27.224	9,3%	2.320	127.315	8,0%	9.453	9,2%	16.415	
Pernoctaciones	131.433	13,7%	15.878	479.746	9,8%	42.653	9,6%	59.579	
Personal empleado	2.344	11,6%	244	2.207	11,5%	228	7,7%	155	
ALOJAMIENTO EXTRAHOTELERO									
Viajeros	498.144	11,7%	52.168	1.935.996	12,4%	213.574	13,1%	293.934	
Pernoctaciones	2.366.110	10,9%	233.411	8.770.267	10,7%	850.201	9,4%	996.448	
Personal empleado	8.053	10,6%	774	6.671	12,5%	743	10,1%	587	
ALOJAMIENTO REGLADO									
Viajeros	2.426.883	6,1%	139.257	12.652.565	4,7%	566.655	5,6%	941.960	
Pernoctaciones	9.148.607	6,1%	526.816	40.500.086	5,3%	2.051.942	6,3%	3.295.160	
Personal empleado	48.718	4,8%	2.210	36.986	4,0%	1.422	2,9%	1.001	

Fuente: Encuestas de Ocupación. INE

	CCAA TURÍSTICAS								
	DATOS MENSUALES			DATOS ACUMULADOS			ÚLTIMOS DOCE MESES		
	AGOSTO 14	% VAR	DIF	ENE-AGO 14	% VAR	DIF	% VAR	DIF	
ESPAÑA									
Viajeros	14.982.160	5,1%	722.390	74.097.002	4,4%	3.132.412	4,3%	4.287.411	
Pernoctaciones	65.596.901	3,2%	2.018.524	284.508.619	3,0%	8.323.838	3,4%	13.070.183	
Personal empeado	308.425	1,8%	5.528	240.642	1,3%	3.001	0,6%	1.338	
ANDALUCÍA									
Viajeros	2.426.883	6,1%	139.257	12.652.565	4,7%	566.655	5,6%	941.960	
Pernoctaciones	9.148.607	6,1%	526.816	40.500.086	5,3%	2.051.942	6,3%	3.295.160	
Personal empeado	48.718	4,8%	2.210	36.986	4,0%	1.422	2,9%	1.001	
BALEARES									
Viajeros	1.899.559	-0,7%	-13.335	7.458.383	-2,2%	-167.204	-1,3%	-129.105	
Pernoctaciones	12.803.235	-2,3%	-297.780	46.367.643	-4,5%	-2.189.845	-3,1%	-2.013.589	
Personal empeado	58.263	-0,3%	-185	32.049	-0,1%	-44	0,5%	141	
CANARIAS									
Viajeros	1.213.027	7,3%	82.926	8.076.602	6,3%	480.732	6,1%	696.821	
Pernoctaciones	9.525.895	6,7%	598.351	63.015.161	7,0%	4.112.839	6,6%	5.843.407	
Personal empeado	51.179	4,2%	2.067	49.737	3,7%	1.756	2,7%	1.286	
CATALUÑA									
Viajeros	3.261.096	5,9%	182.956	14.861.096	4,4%	629.676	4,1%	807.423	
Pernoctaciones	15.403.995	3,9%	575.677	53.793.287	1,5%	771.269	1,9%	1.356.833	
Personal empeado	50.568	2,3%	1.115	36.334	0,1%	29	0,1%	37	
COMUNIDAD VALENCIANA									
Viajeros	1.333.173	1,6%	20.403	6.511.103	1,6%	104.283	3,3%	289.973	
Pernoctaciones	6.620.685	0,4%	29.486	28.539.507	2,0%	556.287	3,4%	1.310.547	
Personal empeado	23.614	3,6%	822	18.844	4,2%	768	3,6%	628	
COMUNIDAD DE MADRID									
Viajeros	898.943	18,8%	142.227	7.095.505	11,3%	719.601	6,8%	671.686	
Pernoctaciones	1.855.943	16,2%	258.433	14.272.228	11,4%	1.460.935	7,5%	1.474.727	
Personal empeado	13.828	-4,7%	-681	14.491	-3,7%	-563	-4,2%	-649	

Fuente: Encuestas de Ocupación. INE

* Por razones de representatividad y/o secreto estadístico, el INE no publica determinados datos mensuales en la tipología de acampamentos, por lo que no se incluyen en los resultados acumulados Baleares (ene13, feb13, mar13, abr13, oct13, nov13, dic13, ene14, feb14, mar14), Canarias (mar13, abr13, oct13, abr14), Jaén (ene13, feb13), Sevilla (ene13, feb13, feb14)



ANDALUCÍA								
	DATOS MENSUALES			DATOS ACUMULADOS			ÚLTIMOS DOCE MESES	
	AGOSTO 14	% VAR	DIF	ENE-AGO 14	% VAR	DIF	% VAR	DIF
Viajeros alojados								
Españoles	1.557.242	5,0%	74.669	7.366.463	4,4%	309.067	5,6%	546.640
Extranjeros	869.640	8,0%	64.587	5.286.106	5,1%	257.597	5,5%	395.331
Total	2.426.883	6,1%	139.257	12.652.565	4,7%	566.655	5,6%	941.960
Pernoctaciones								
Españoles	5.645.143	5,0%	267.484	20.694.869	4,9%	957.441	5,6%	1.469.342
Extranjeros	3.503.462	8,0%	259.330	19.805.212	5,8%	1.094.497	6,9%	1.825.816
Total	9.148.607	6,1%	526.816	40.500.086	5,3%	2.051.942	6,3%	3.295.160
Estancia Media								
Españoles	3,63	-	0,00	2,81	-	0,01	-	0,00
Extranjeros	4,03	-	0,00	3,75	-	0,03	-	0,05
Total	3,77	-	0,00	3,20	-	0,02	-	0,02
Cuota s/ total nacional								
Españoles	20,4%	-	0,28	20,0%	-	-0,14	-	0,07
Extranjeros	9,2%	-	0,43	10,9%	-	2,14	-	0,39
Total	13,9%	-	0,39	14,2%	-	0,67	-	0,34
Empleo	48.718	4,8%	2.210	36.986	4,0%	1.422	2,9%	1.001

Fuente: Encuestas de Ocupación. INE

ALMERÍA								
	DATOS MENSUALES			DATOS ACUMULADOS			ÚLTIMOS DOCE MESES	
	AGOSTO 14	% VAR	DIF	ENE-AGO 14	% VAR	DIF	% VAR	DIF
Viajeros alojados								
Españoles	220.690	2,9%	6.178	819.823	5,6%	43.404	5,6%	56.277
Extranjeros	42.107	3,8%	1.525	192.411	3,2%	5.976	8,1%	20.150
Total	262.798	3,0%	7.705	1.012.235	5,1%	49.383	6,1%	76.430
Pernoctaciones								
Españoles	1.049.689	6,8%	66.849	3.257.093	2,8%	87.630	3,4%	135.335
Extranjeros	259.405	6,6%	16.159	1.128.388	0,4%	4.877	6,3%	94.286
Total	1.309.095	6,8%	83.009	4.385.482	2,2%	92.508	4,2%	229.623
Estancia Media								
Españoles	4,76	-	0,17	3,97	-	-0,11	-	-0,08
Extranjeros	6,16	-	0,17	5,86	-	-0,16	-	-0,10
Total	4,98	-	0,17	4,33	-	-0,13	-	-0,08
Cuota s/ total Andalucía								
Españoles	18,6%	-	0,32	15,7%	-	-2,54	-	-0,25
Extranjeros	7,4%	-	-0,09	5,7%	-	-1,80	-	0,02
Total	14,3%	-	0,09	10,8%	-	-3,39	-	-0,18
Empleo	5.257	2,1%	108	3.211	4,3%	132	4,2%	117

Fuente: Encuestas de Ocupación. INE

CÁDIZ								
	DATOS MENSUALES			DATOS ACUMULADOS			ÚLTIMOS DOCE MESES	
	AGOSTO 14	% VAR	DIF	ENE-AGO 14	% VAR	DIF	% VAR	DIF
Viajeros alojados								
Españoles	334.542	4,5%	14.255	1.276.579	0,0%	591	2,9%	47.405
Extranjeros	104.292	-5,4%	-6.000	528.119	-6,9%	-39.299	-3,7%	-30.422
Total	438.835	1,9%	8.256	1.804.699	-2,1%	-38.705	0,7%	16.987
Pernoctaciones								
Españoles	1.236.831	5,6%	65.080	3.637.407	2,9%	101.869	4,1%	180.495
Extranjeros	404.752	0,6%	2.566	2.065.124	-0,3%	-5.986	2,6%	78.507
Total	1.641.583	4,3%	67.645	5.702.531	1,7%	95.884	3,5%	259.005
Estancia Media								
Españoles	3,70	-	0,04	2,85	-	0,08	-	0,03
Extranjeros	3,88	-	0,23	3,91	-	0,26	-	0,24
Total	3,74	-	0,09	3,16	-	0,12	-	0,08
Cuota s/ total Andalucía								
Españoles	21,9%	-	0,12	17,6%	-	-4,21	-	-0,05
Extranjeros	11,6%	-	-0,84	10,4%	-	-1,97	-	-0,74
Total	17,9%	-	-0,31	14,1%	-	-4,18	-	-0,37
Empleo	8.420	1,3%	111	5.500	-2,4%	-134	-2,2%	-117

Fuente: Encuestas de Ocupación. INE

* Por razones de representatividad y/o secreto estadístico, el INE no publica determinados datos mensuales en la tipología de acampamentos, por lo que no se incluyen en los resultados acumulados Baleares (ene13, feb13, mar13, abr13, oct13, nov13, dic13, ene14, feb14, mar14), Canarias (mar13, abr13, oct13, abr14), Jaén (ene13, feb13), Sevilla (ene13, feb13, feb14)



	DATOS MENSUALES			DATOS ACUMULADOS			CÓRDOBA	
	AGOSTO 14	% VAR	DIF	ENE-AGO 14	% VAR	DIF	ÚLTIMOS DOCE MESES	
							% VAR	DIF
Viajeros alojados								
Españoles	58.544	11,9%	6.227	445.803	4,5%	19.229	5,4%	34.573
Extranjeros	45.483	16,2%	6.329	319.697	11,4%	32.707	6,3%	26.627
Total	104.027	13,7%	12.556	765.500	7,3%	51.937	5,7%	61.201
Pernoctaciones								
Españoles	107.292	9,5%	9.315	777.076	4,2%	31.025	5,0%	56.053
Extranjeros	73.914	7,4%	5.086	495.225	9,5%	43.104	5,9%	39.328
Total	181.205	8,6%	14.401	1.272.299	6,2%	74.128	5,3%	95.380
Estancia Media								
Españoles	1,83	-	-0,04	1,74	-	-0,01	-	-0,01
Extranjeros	1,63	-	-0,13	1,55	-	-0,03	-	0,00
Total	1,74	-	-0,08	1,66	-	-0,02	-	-0,01
Cuota s/ total Andalucía								
Españoles	1,9%	-	0,08	3,8%	-	1,93	-	0,08
Extranjeros	2,1%	-	-0,01	2,5%	-	0,38	-	0,06
Total	2,0%	-	0,05	3,1%	-	1,21	-	0,07
Empleo	1.601	4,5%	69	1.602	1,2%	19	-1,1%	-17

Fuente: Encuestas de Ocupación. INE

	DATOS MENSUALES			DATOS ACUMULADOS			GRANADA	
	AGOSTO 14	% VAR	DIF	ENE-AGO 14	% VAR	DIF	ÚLTIMOS DOCE MESES	
							% VAR	DIF
Viajeros alojados								
Españoles	178.004	13,6%	21.306	1.097.315	5,6%	58.397	8,2%	122.108
Extranjeros	122.307	16,4%	17.223	781.100	8,0%	58.034	7,2%	75.186
Total	300.312	14,7%	38.530	1.878.417	6,6%	116.434	7,8%	197.297
Pernoctaciones								
Españoles	483.015	8,4%	37.579	2.471.328	4,8%	112.384	7,4%	243.477
Extranjeros	252.853	21,4%	44.554	1.670.181	8,9%	136.422	9,2%	202.548
Total	735.868	12,6%	82.132	4.141.509	6,4%	248.806	8,1%	446.025
Estancia Media								
Españoles	2,71	-	-0,13	2,25	-	-0,02	-	-0,02
Extranjeros	2,07	-	0,09	2,14	-	0,02	-	0,04
Total	2,45	-	-0,05	2,20	-	0,00	-	0,01
Cuota s/ total Andalucía								
Españoles	8,6%	-	0,27	11,9%	-	3,66	-	0,13
Extranjeros	7,2%	-	0,80	8,4%	-	2,01	-	0,38
Total	8,0%	-	0,46	10,2%	-	2,64	-	0,22
Empleo	4.126	4,0%	158	3.813	3,9%	143	2,0%	73

Fuente: Encuestas de Ocupación. INE

	DATOS MENSUALES			DATOS ACUMULADOS			HUELVA	
	AGOSTO 14	% VAR	DIF	ENE-AGO 14	% VAR	DIF	ÚLTIMOS DOCE MESES	
							% VAR	DIF
Viajeros alojados								
Españoles	190.355	-6,9%	-14.087	735.814	-2,1%	-16.003	1,8%	17.071
Extranjeros	27.416	-2,5%	-690	128.771	-6,7%	-9.273	-3,0%	-5.644
Total	217.771	-6,4%	-14.776	864.585	-2,8%	-25.276	1,0%	11.424
Pernoctaciones								
Españoles	817.021	-0,2%	-1.247	2.576.928	-0,2%	-5.158	3,5%	114.260
Extranjeros	168.471	14,1%	20.846	693.906	0,7%	4.636	0,3%	2.917
Total	985.492	2,0%	19.599	3.270.833	0,0%	-522	2,8%	117.174
Estancia Media								
Españoles	4,29	-	0,29	3,50	-	0,07	-	0,06
Extranjeros	6,14	-	0,89	5,39	-	0,40	-	0,17
Total	4,53	-	0,37	3,78	-	0,11	-	0,07
Cuota s/ total Andalucía								
Españoles	14,5%	-	-0,74	12,5%	-	-2,76	-	-0,65
Extranjeros	4,8%	-	0,26	3,5%	-	-1,05	-	0,20
Total	10,8%	-	-0,43	8,1%	-	-3,13	-	-0,35
Empleo	4.766	3,6%	167	2.835	2,6%	71	2,6%	68

Fuente: Encuestas de Ocupación. INE

* Por razones de representatividad y/o secreto estadístico, el INE no publica determinados datos mensuales en la tipología de acampamentos, por lo que no se incluyen en los resultados acumulados Baleares (ene13, feb13, mar13, abr13, oct13, nov13, dic13, ene14, feb14, mar14), Canarias (mar13, abr13, oct13, abr14), Jaén (ene13, feb13), Sevilla (ene13, feb13, feb14)



	DATOS MENSUALES			DATOS ACUMULADOS			JAÉN	
	AGOSTO 14	% VAR	DIF	ENE-AGO 14	% VAR	DIF	ÚLTIMOS DOCE MESES	
							% VAR	DIF
Viajeros alojados								
Españoles	59.313	7,6%	4.199	312.174	4,0%	12.053	4,4%	19.759
Extranjeros	8.123	2,1%	168	50.362	3,3%	1.591	2,4%	1.732
Total	67.436	6,9%	4.367	362.537	3,9%	13.646	4,1%	21.493
Pernoctaciones								
Españoles	158.204	11,4%	16.203	642.398	2,4%	15.126	3,4%	30.168
Extranjeros	12.636	-3,8%	-502	79.188	6,3%	4.712	8,4%	9.330
Total	170.840	10,1%	15.701	721.587	2,8%	19.837	3,9%	39.500
Estancia Media								
Españoles	2,67	-	0,09	2,06	-	-0,03	-	-0,02
Extranjeros	1,56	-	-0,10	1,57	-	0,05	-	0,09
Total	2,53	-	0,07	1,99	-	-0,02	-	0,00
Cuota s/ total Andalucía								
Españoles	2,8%	-	0,16	3,1%	-	0,46	-	-0,05
Extranjeros	0,4%	-	-0,04	0,4%	-	-0,01	-	-0,01
Total	1,9%	-	0,07	1,8%	-	-0,02	-	-0,05
Empleo	1.483	3,9%	56	1.316	2,9%	37	1,1%	14

Fuente: Encuestas de Ocupación. INE

	DATOS MENSUALES			DATOS ACUMULADOS			MÁLAGA	
	AGOSTO 14	% VAR	DIF	ENE-AGO 14	% VAR	DIF	ÚLTIMOS DOCE MESES	
							% VAR	DIF
Viajeros alojados								
Españoles	407.060	4,3%	16.745	1.753.092	5,2%	87.131	6,0%	135.008
Extranjeros	376.359	6,3%	22.397	2.331.540	5,4%	119.798	6,6%	205.492
Total	783.419	5,3%	39.142	4.084.635	5,3%	206.932	6,4%	340.505
Pernoctaciones								
Españoles	1.581.423	2,1%	33.220	5.637.138	7,4%	390.380	6,9%	467.672
Extranjeros	2.031.064	6,4%	122.066	11.737.098	6,8%	746.526	7,8%	1.204.789
Total	3.612.487	4,5%	155.286	17.374.238	7,0%	1.136.907	7,5%	1.672.461
Estancia Media								
Españoles	3,88	-	-0,08	3,22	-	0,07	-	0,02
Extranjeros	5,40	-	0,00	5,03	-	0,06	-	0,06
Total	4,61	-	-0,03	4,25	-	0,07	-	0,04
Cuota s/ total Andalucía								
Españoles	28,0%	-	-0,78	27,2%	-	-1,55	-	0,10
Extranjeros	58,0%	-	-0,87	59,3%	-	0,42	-	-0,49
Total	39,5%	-	-0,61	42,9%	-	2,80	-	-0,02
Empleo	18.846	6,5%	1.150	14.590	6,4%	883	4,7%	629

Fuente: Encuestas de Ocupación. INE

	DATOS MENSUALES			DATOS ACUMULADOS			SEVILLA	
	AGOSTO 14	% VAR	DIF	ENE-AGO 14	% VAR	DIF	ÚLTIMOS DOCE MESES	
							% VAR	DIF
Viajeros alojados								
Españoles	108.734	22,3%	19.847	925.600	12,8%	104.853	9,1%	115.028
Extranjeros	143.553	19,7%	23.631	953.240	10,2%	88.614	8,0%	102.768
Total	252.287	20,8%	43.478	1.878.841	11,5%	193.466	8,6%	217.794
Pernoctaciones								
Españoles	211.672	23,7%	40.488	1.694.978	15,3%	225.097	10,7%	242.797
Extranjeros	300.367	19,3%	48.555	1.934.763	9,1%	160.781	7,4%	194.680
Total	512.039	21,1%	89.043	3.629.740	11,9%	385.877	8,9%	437.476
Estancia Media								
Españoles	1,95	-	0,02	1,83	-	0,04	-	0,03
Extranjeros	2,09	-	-0,01	2,03	-	-0,02	-	-0,01
Total	2,03	-	0,00	1,93	-	0,01	-	0,01
Cuota s/ total Andalucía								
Españoles	3,7%	-	0,57	8,2%	-	5,01	-	0,69
Extranjeros	8,6%	-	0,81	9,8%	-	2,01	-	0,59
Total	5,6%	-	0,69	9,0%	-	4,06	-	0,67
Empleo	4.217	10,2%	389	4.120	7,3%	280	6,3%	240

Fuente: Encuestas de Ocupación. INE

* Por razones de representatividad y/o secreto estadístico, el INE no publica determinados datos mensuales en la tipología de acampamentos, por lo que no se incluyen en los resultados acumulados Baleares (ene13, feb13, mar13, abr13, oct13, nov13, dic13, ene14, feb14, mar14), Canarias (mar13, abr13, oct13, abr14), Jaén (ene13, feb13), Sevilla (ene13, feb13, feb14)



	ANDALUCÍA								
	DATOS MENSUALES			DATOS ACUMULADOS			ÚLTIMOS DOCE MESES		
	AGOSTO 14	% VAR	DIF	ENE-AGO 14	% VAR	DIF	% VAR	DIF	
ALOJAMIENTO HOTELERO									
Viajeros	1.928.739	4,7%	87.089	10.716.569	3,4%	353.081	4,4%	648.026	
Pernoctaciones	6.782.497	4,5%	293.405	31.729.819	3,9%	1.201.741	5,5%	2.298.712	
Personal empleado	40.665	3,7%	1.436	30.315	2,3%	678	1,4%	414	
APARTAMENTOS TURÍSTICOS									
Viajeros	245.377	15,8%	33.539	1.154.485	18,9%	183.706	18,5%	241.379	
Pernoctaciones	1.349.825	12,6%	150.540	5.639.359	14,8%	727.342	12,9%	862.612	
Personal empleado	4.403	14,1%	543	3.616	16,8%	520	14,7%	438	
ACAMPAMENTOS TURÍSTICOS									
Viajeros	225.543	7,8%	16.309	654.196	3,2%	20.415	4,7%	36.140	
Pernoctaciones	884.852	8,2%	66.993	2.651.162	3,1%	80.206	2,2%	74.257	
Personal empleado	1.306	-1,0%	-13	848	-0,6%	-5	-0,8%	-6	
ALOJAMIENTO TURISMO RURAL									
Viajeros	27.224	9,3%	2.320	127.315	8,0%	9.453	9,2%	16.415	
Pernoctaciones	131.433	13,7%	15.878	479.746	9,8%	42.653	9,6%	59.579	
Personal empleado	2.344	11,6%	244	2.207	11,5%	228	7,7%	155	
ALOJAMIENTO EXTRAHOTELERO									
Viajeros	498.144	11,7%	52.168	1.935.996	12,4%	213.574	13,1%	293.934	
Pernoctaciones	2.366.110	10,9%	233.411	8.770.267	10,7%	850.201	9,4%	996.448	
Personal empleado	8.053	10,6%	774	6.671	12,5%	743	10,1%	587	
ALOJAMIENTO REGLADO									
Viajeros	2.426.883	6,1%	139.257	12.652.565	4,7%	566.655	5,6%	941.960	
Pernoctaciones	9.148.607	6,1%	526.816	40.500.086	5,3%	2.051.942	6,3%	3.295.160	
Personal empleado	48.718	4,8%	2.210	36.986	4,0%	1.422	2,9%	1.001	

Fuente: Encuestas de Ocupación. INE

	CCAA TURÍSTICAS								
	DATOS MENSUALES			DATOS ACUMULADOS			ÚLTIMOS DOCE MESES		
	AGOSTO 14	% VAR	DIF	ENE-AGO 14	% VAR	DIF	% VAR	DIF	
ESPAÑA									
Viajeros	11.249.852	5,0%	534.088	60.173.586	4,3%	2.479.093	4,2%	3.484.206	
Pernoctaciones	43.038.904	2,7%	1.138.076	205.190.590	2,8%	5.507.425	3,4%	9.646.774	
Personal empeado	241.738	1,2%	2.931	188.049	0,8%	1.472	0,2%	284	
ANDALUCÍA									
Viajeros	1.928.739	4,7%	87.089	10.716.569	3,4%	353.081	4,4%	648.026	
Pernoctaciones	6.782.497	4,5%	293.405	31.729.819	3,9%	1.201.741	5,5%	2.298.712	
Personal empeado	40.665	3,7%	1.436	30.315	2,3%	678	1,4%	414	
BALEARES									
Viajeros	1.558.102	-0,1%	-1.792	6.259.588	-2,1%	-137.199	-1,3%	-107.238	
Pernoctaciones	10.343.765	-2,5%	-264.123	38.382.142	-4,9%	-1.985.776	-3,5%	-1.899.629	
Personal empeado	49.037	-1,4%	-695	27.216	-0,9%	-244	-0,5%	-124	
CANARIAS									
Viajeros	835.312	10,1%	76.865	5.661.570	9,1%	471.615	8,5%	661.838	
Pernoctaciones	6.351.849	8,7%	507.848	42.148.022	8,6%	3.336.042	8,5%	4.895.195	
Personal empeado	40.392	5,5%	2.099	39.016	4,6%	1.720	3,7%	1.405	
CATALUÑA									
Viajeros	2.281.472	4,3%	94.494	11.713.778	3,6%	411.441	3,6%	581.741	
Pernoctaciones	8.432.698	1,6%	136.440	35.824.587	1,2%	409.954	2,0%	957.019	
Personal empeado	40.296	1,0%	413	29.766	-0,5%	-150	-0,3%	-94	
COMUNIDAD VALENCIANA									
Viajeros	945.848	0,7%	7.040	5.074.262	1,2%	59.762	3,1%	216.279	
Pernoctaciones	3.671.352	0,8%	28.137	17.696.585	1,2%	202.833	3,0%	722.850	
Personal empeado	17.780	3,1%	541	14.118	3,1%	427	2,3%	308	
COMUNIDAD DE MADRID									
Viajeros	821.920	19,7%	135.552	6.660.865	12,0%	712.871	7,3%	677.272	
Pernoctaciones	1.572.568	16,8%	225.820	12.848.521	12,5%	1.429.286	8,5%	1.504.575	
Personal empeado	12.596	-5,1%	-670	13.232	-3,8%	-518	-4,2%	-583	

Fuente: Encuestas de Ocupación. INE

* Por razones de representatividad y/o secreto estadístico, el INE no publica determinados datos mensuales en la tipología de acampamentos, por lo que no se incluyen en los resultados acumulados Baleares (ene13, feb13, mar13, abr13, oct13, nov13, dic13, ene14, feb14, mar14), Canarias (mar13, abr13, oct13, abr14), Jaén (ene13, feb13), Sevilla (ene13, feb13, feb14)



	ANDALUCÍA								
	DATOS MENSUALES			DATOS ACUMULADOS			ÚLTIMOS DOCE MESES		
	AGOSTO 14	% VAR	DIF	ENE-AGO 14	% VAR	DIF	% VAR	DIF	
Viajeros alojados									
Españoles	1.208.461	3,6%	41.789	6.251.803	3,6%	216.185	4,9%	415.960	
Extranjeros	720.278	6,7%	45.300	4.464.767	3,2%	136.899	3,7%	232.068	
Total	1.928.739	4,7%	87.089	10.716.569	3,4%	353.081	4,4%	648.026	
Pernoctaciones									
Españoles	4.100.746	3,1%	124.971	16.639.076	4,3%	686.756	5,6%	1.185.204	
Extranjeros	2.681.750	6,7%	168.433	15.090.742	3,5%	514.985	5,4%	1.113.507	
Total	6.782.497	4,5%	293.405	31.729.819	3,9%	1.201.741	5,5%	2.298.712	
Estancia Media									
Españoles	3,39	-	-0,01	2,66	-	0,02	-	0,02	
Extranjeros	3,72	-	0,00	3,38	-	0,01	-	0,05	
Total	3,52	-	-0,01	2,96	-	0,02	-	0,03	
Cuota s/ total nacional									
Españoles	24,9%	-	-0,10	22,7%	-	-2,39	-	-0,14	
Extranjeros	10,1%	-	0,43	11,5%	-	1,80	-	0,30	
Total	15,8%	-	0,27	15,5%	-	-0,02	-	0,25	
Empleo	40.665	3,7%	1.436	30.315	2,3%	678	1,4%	414	

Fuente: Encuestas de Ocupación. INE

	ALMERÍA								
	DATOS MENSUALES			DATOS ACUMULADOS			ÚLTIMOS DOCE MESES		
	AGOSTO 14	% VAR	DIF	ENE-AGO 14	% VAR	DIF	% VAR	DIF	
Viajeros alojados									
Españoles	173.204	5,1%	8.352	684.733	8,0%	50.498	7,5%	62.922	
Extranjeros	34.886	4,6%	1.539	158.064	5,3%	8.021	10,3%	20.400	
Total	208.091	5,0%	9.893	842.798	7,5%	58.522	8,1%	83.325	
Pernoctaciones									
Españoles	784.154	4,5%	33.871	2.638.431	3,6%	91.635	4,5%	144.558	
Extranjeros	208.580	3,7%	7.370	839.985	-0,1%	-544	7,5%	82.170	
Total	992.735	4,3%	41.242	3.478.417	2,7%	91.092	5,3%	226.730	
Estancia Media									
Españoles	4,53	-	-0,02	3,85	-	-0,16	-	-0,11	
Extranjeros	5,98	-	-0,05	5,31	-	-0,29	-	-0,14	
Total	4,77	-	-0,03	4,13	-	-0,19	-	-0,11	
Cuota s/ total Andalucía									
Españoles	19,1%	-	0,25	15,9%	-	-3,01	-	-0,06	
Extranjeros	7,8%	-	-0,23	5,6%	-	-2,44	-	-0,15	
Total	14,6%	-	-0,03	11,0%	-	-3,70	-	-0,11	
Empleo	4.617	2,1%	94	2.766	3,8%	101	3,7%	89	

Fuente: Encuestas de Ocupación. INE

	CÁDIZ								
	DATOS MENSUALES			DATOS ACUMULADOS			ÚLTIMOS DOCE MESES		
	AGOSTO 14	% VAR	DIF	ENE-AGO 14	% VAR	DIF	% VAR	DIF	
Viajeros alojados									
Españoles	247.063	2,2%	5.218	1.038.515	-1,9%	-20.486	1,5%	20.402	
Extranjeros	88.834	-7,6%	-7.277	459.887	-8,7%	-43.640	-5,2%	-37.923	
Total	335.898	-0,6%	-2.058	1.498.403	-4,1%	-64.123	-0,8%	-17.517	
Pernoctaciones									
Españoles	863.209	4,0%	32.965	2.775.118	0,4%	9.741	2,3%	81.998	
Extranjeros	344.925	-1,8%	-6.348	1.789.454	-1,8%	-31.997	1,5%	40.002	
Total	1.208.134	2,3%	26.616	4.564.572	-0,5%	-22.255	2,0%	122.003	
Estancia Media									
Españoles	3,49	-	0,06	2,67	-	0,06	-	0,02	
Extranjeros	3,88	-	0,23	3,89	-	0,27	-	0,26	
Total	3,60	-	0,10	3,05	-	0,11	-	0,08	
Cuota s/ total Andalucía									
Españoles	21,1%	-	0,17	16,7%	-	-4,20	-	-0,39	
Extranjeros	12,9%	-	-1,11	11,9%	-	-2,12	-	-0,85	
Total	17,8%	-	-0,40	14,4%	-	-3,82	-	-0,59	
Empleo	7.333	1,9%	138	4.756	-3,9%	-191	-3,6%	-169	

Fuente: Encuestas de Ocupación. INE



CÓRDOBA								
	DATOS MENSUALES			DATOS ACUMULADOS			ÚLTIMOS DOCE MESES	
	AGOSTO 14	% VAR	DIF	ENE-AGO 14	% VAR	DIF	% VAR	DIF
Viajeros alojados								
Españoles	52.140	13,6%	6.261	407.334	4,2%	16.390	5,2%	30.713
Extranjeros	40.889	18,0%	6.237	293.926	12,5%	32.621	6,4%	25.003
Total	93.029	15,5%	12.498	701.260	7,5%	49.012	5,7%	55.717
Pernoctaciones								
Españoles	83.438	8,6%	6.603	680.759	3,1%	20.221	4,5%	44.926
Extranjeros	59.121	11,1%	5.883	429.889	11,4%	43.959	6,1%	35.235
Total	142.558	9,6%	12.486	1.110.646	6,1%	64.179	5,1%	80.160
Estancia Media								
Españoles	1,60	-	-0,07	1,67	-	-0,02	-	-0,01
Extranjeros	1,45	-	-0,09	1,46	-	-0,01	-	0,00
Total	1,53	-	-0,08	1,58	-	-0,02	-	-0,01
Cuota s/ total Andalucía								
Españoles	2,0%	-	0,10	4,1%	-	2,16	-	0,06
Extranjeros	2,2%	-	0,09	2,8%	-	0,73	-	0,23
Total	2,1%	-	0,10	3,5%	-	1,50	-	0,13
Empleo	1.187	3,6%	41	1.218	1,8%	22	-0,5%	-6

Fuente: Encuestas de Ocupación. INE

GRANADA								
	DATOS MENSUALES			DATOS ACUMULADOS			ÚLTIMOS DOCE MESES	
	AGOSTO 14	% VAR	DIF	ENE-AGO 14	% VAR	DIF	% VAR	DIF
Viajeros alojados								
Españoles	149.095	13,3%	17.559	984.255	4,5%	42.556	7,5%	101.076
Extranjeros	108.311	15,2%	14.267	709.479	7,2%	47.700	6,5%	62.803
Total	257.407	14,1%	31.827	1.693.736	5,6%	90.259	7,1%	163.882
Pernoctaciones								
Españoles	373.979	10,2%	34.683	2.135.470	4,6%	93.513	7,6%	218.361
Extranjeros	209.937	18,2%	32.300	1.434.314	8,9%	116.797	9,0%	171.248
Total	583.916	13,0%	66.982	3.569.784	6,3%	210.310	8,1%	389.609
Estancia Media								
Españoles	2,51	-	-0,07	2,17	-	0,00	-	0,00
Extranjeros	1,94	-	0,05	2,02	-	0,03	-	0,05
Total	2,27	-	-0,02	2,11	-	0,01	-	0,02
Cuota s/ total Andalucía								
Españoles	9,1%	-	0,59	12,8%	-	4,30	-	0,45
Extranjeros	7,8%	-	0,76	9,5%	-	2,44	-	0,41
Total	8,6%	-	0,64	11,3%	-	3,28	-	0,43
Empleo	3.428	4,8%	158	3.210	3,8%	117	1,8%	55

Fuente: Encuestas de Ocupación. INE

HUELVA								
	DATOS MENSUALES			DATOS ACUMULADOS			ÚLTIMOS DOCE MESES	
	AGOSTO 14	% VAR	DIF	ENE-AGO 14	% VAR	DIF	% VAR	DIF
Viajeros alojados								
Españoles	132.169	-11,2%	-16.752	566.786	-4,0%	-23.792	0,5%	4.052
Extranjeros	23.645	-2,8%	-684	113.034	-7,9%	-9.683	-4,0%	-6.734
Total	155.814	-10,1%	-17.435	679.820	-4,7%	-33.475	-0,3%	-2.685
Pernoctaciones								
Españoles	565.492	-2,0%	-11.724	1.942.880	-0,9%	-16.948	4,6%	111.328
Extranjeros	153.363	14,8%	19.803	629.491	1,1%	6.625	0,4%	3.382
Total	718.855	1,1%	8.079	2.572.370	-0,4%	-10.323	3,5%	114.707
Estancia Media								
Españoles	4,28	-	0,40	3,43	-	0,11	-	0,13
Extranjeros	6,49	-	1,00	5,57	-	0,49	-	0,23
Total	4,61	-	0,51	3,78	-	0,16	-	0,13
Cuota s/ total Andalucía								
Españoles	13,8%	-	-0,73	11,7%	-	-2,84	-	-0,68
Extranjeros	5,7%	-	0,40	4,2%	-	-1,14	-	0,34
Total	10,6%	-	-0,35	8,1%	-	-2,85	-	-0,28
Empleo	4.169	2,6%	106	2.383	0,4%	10	1,1%	24

Fuente: Encuestas de Ocupación. INE



	DATOS MENSUALES			DATOS ACUMULADOS			JAÉN	
	AGOSTO 14	% VAR	DIF	ENE-AGO 14	% VAR	DIF	ÚLTIMOS DOCE MESES	
							% VAR	DIF
Viajeros alojados								
Españoles	36.547	5,6%	1.953	247.234	3,1%	7.475	3,5%	12.623
Extranjeros	7.233	8,7%	577	45.392	4,3%	1.885	2,9%	1.922
Total	43.780	6,1%	2.530	292.627	3,3%	9.362	3,4%	14.547
Pernoctaciones								
Españoles	73.388	4,8%	3.392	449.862	1,2%	5.433	2,8%	18.696
Extranjeros	9.452	3,2%	290	67.779	7,4%	4.685	7,4%	7.043
Total	82.840	4,7%	3.682	517.642	2,0%	10.117	3,4%	25.741
Estancia Media								
Españoles	2,01	-	-0,02	1,82	-	-0,03	-	-0,01
Extranjeros	1,31	-	-0,07	1,49	-	0,04	-	0,06
Total	1,89	-	-0,03	1,77	-	-0,02	-	0,00
Cuota s/ total Andalucía								
Españoles	1,8%	-	0,03	2,7%	-	0,94	-	-0,07
Extranjeros	0,4%	-	-0,01	0,4%	-	0,08	-	0,01
Total	1,2%	-	0,00	1,6%	-	0,41	-	-0,04
Empleo	1.027	4,6%	45	948	3,3%	31	1,1%	10

Fuente: Encuestas de Ocupación. INE

	DATOS MENSUALES			DATOS ACUMULADOS			MÁLAGA	
	AGOSTO 14	% VAR	DIF	ENE-AGO 14	% VAR	DIF	ÚLTIMOS DOCE MESES	
							% VAR	DIF
Viajeros alojados								
Españoles	324.367	0,6%	1.832	1.489.871	3,9%	56.319	5,0%	97.041
Extranjeros	289.901	4,2%	11.784	1.827.792	2,1%	38.071	4,0%	101.781
Total	614.268	2,3%	13.616	3.317.666	2,9%	94.393	4,4%	198.827
Pernoctaciones								
Españoles	1.186.210	-1,0%	-11.804	4.570.495	7,0%	297.610	6,8%	378.360
Extranjeros	1.440.722	5,4%	74.376	8.230.343	3,7%	291.259	6,2%	688.110
Total	2.626.932	2,4%	62.572	12.800.840	4,8%	588.870	6,4%	1.066.470
Estancia Media								
Españoles	3,66	-	-0,06	3,07	-	0,09	-	0,05
Extranjeros	4,97	-	0,06	4,50	-	0,07	-	0,09
Total	4,28	-	0,01	3,86	-	0,07	-	0,07
Cuota s/ total Andalucía								
Españoles	28,9%	-	-1,21	27,5%	-	-2,66	-	-0,20
Extranjeros	53,7%	-	-0,64	54,5%	-	0,17	-	-0,46
Total	38,7%	-	-0,79	40,3%	-	0,83	-	-0,27
Empleo	15.290	3,8%	557	11.464	3,9%	425	2,7%	289

Fuente: Encuestas de Ocupación. INE

	DATOS MENSUALES			DATOS ACUMULADOS			SEVILLA	
	AGOSTO 14	% VAR	DIF	ENE-AGO 14	% VAR	DIF	ÚLTIMOS DOCE MESES	
							% VAR	DIF
Viajeros alojados								
Españoles	93.876	22,7%	17.366	833.072	11,7%	87.219	7,6%	87.127
Extranjeros	126.577	17,5%	18.854	857.189	7,8%	61.920	5,4%	64.814
Total	220.453	19,7%	36.220	1.690.262	9,7%	149.138	6,5%	151.939
Pernoctaciones								
Españoles	170.877	27,6%	36.986	1.446.065	14,7%	185.551	9,5%	186.978
Extranjeros	255.650	15,7%	34.760	1.669.486	5,3%	84.201	3,6%	86.314
Total	426.527	20,2%	71.746	3.115.550	9,5%	269.751	6,3%	273.291
Estancia Media								
Españoles	1,82	-	0,07	1,74	-	0,05	-	0,03
Extranjeros	2,02	-	-0,03	1,95	-	-0,05	-	-0,03
Total	1,93	-	0,01	1,84	-	0,00	-	0,00
Cuota s/ total Andalucía								
Españoles	4,2%	-	0,80	8,7%	-	5,32	-	0,88
Extranjeros	9,5%	-	0,74	11,1%	-	2,27	-	0,48
Total	6,3%	-	0,82	9,8%	-	4,35	-	0,72
Empleo	3.613	8,9%	295	3.572	4,9%	166	3,6%	123

Fuente: Encuestas de Ocupación. INE



	ANDALUCÍA								
	DATOS MENSUALES			DATOS ACUMULADOS			ÚLTIMOS DOCE MESES		
	AGOSTO 14	% VAR	DIF	ENE-AGO 14	% VAR	DIF	% VAR	DIF	
ALOJAMIENTO HOTELERO									
Viajeros	1.928.739	4,7%	87.089	10.716.569	3,4%	353.081	4,4%	648.026	
Pernoctaciones	6.782.497	4,5%	293.405	31.729.819	3,9%	1.201.741	5,5%	2.298.712	
Personal empleado	40.665	3,7%	1.436	30.315	2,3%	678	1,4%	414	
APARTAMENTOS TURÍSTICOS									
Viajeros	245.377	15,8%	33.539	1.154.485	18,9%	183.706	18,5%	241.379	
Pernoctaciones	1.349.825	12,6%	150.540	5.639.359	14,8%	727.342	12,9%	862.612	
Personal empleado	4.403	14,1%	543	3.616	16,8%	520	14,7%	438	
ACAMPAMENTOS TURÍSTICOS									
Viajeros	225.543	7,8%	16.309	654.196	3,2%	20.415	4,7%	36.140	
Pernoctaciones	884.852	8,2%	66.993	2.651.162	3,1%	80.206	2,2%	74.257	
Personal empleado	1.306	-1,0%	-13	848	-0,6%	-5	-0,8%	-6	
ALOJAMIENTO TURISMO RURAL									
Viajeros	27.224	9,3%	2.320	127.315	8,0%	9.453	9,2%	16.415	
Pernoctaciones	131.433	13,7%	15.878	479.746	9,8%	42.653	9,6%	59.579	
Personal empleado	2.344	11,6%	244	2.207	11,5%	228	7,7%	155	
ALOJAMIENTO EXTRAHOTELERO									
Viajeros	498.144	11,7%	52.168	1.935.996	12,4%	213.574	13,1%	293.934	
Pernoctaciones	2.366.110	10,9%	233.411	8.770.267	10,7%	850.201	9,4%	996.448	
Personal empleado	8.053	10,6%	774	6.671	12,5%	743	10,1%	587	
ALOJAMIENTO REGLADO									
Viajeros	2.426.883	6,1%	139.257	12.652.565	4,7%	566.655	5,6%	941.960	
Pernoctaciones	9.148.607	6,1%	526.816	40.500.086	5,3%	2.051.942	6,3%	3.295.160	
Personal empleado	48.718	4,8%	2.210	36.986	4,0%	1.422	2,9%	1.001	

Fuente: Encuestas de Ocupación. INE

	CCAA TURÍSTICAS								
	DATOS MENSUALES			DATOS ACUMULADOS			ÚLTIMOS DOCE MESES		
	AGOSTO 14	% VAR	DIF	ENE-AGO 14	% VAR	DIF	% VAR	DIF	
ESPAÑA									
Viajeros	3.732.308	5,3%	188.302	13.923.416	4,9%	653.319	4,5%	803.205	
Pernoctaciones	22.557.997	4,1%	880.448	79.318.029	3,7%	2.816.413	3,3%	3.423.409	
Personal empeado	66.687	4,1%	2.597	52.593	3,0%	1.529	2,1%	1.055	
ANDALUCÍA									
Viajeros	498.144	11,7%	52.168	1.935.996	12,4%	213.574	13,1%	293.934	
Pernoctaciones	2.366.110	10,9%	233.411	8.770.267	10,7%	850.201	9,4%	996.448	
Personal empeado	8.053	10,6%	774	6.671	12,5%	743	10,1%	587	
BALEARES									
Viajeros	341.457	-3,3%	-11.543	1.198.795	-2,4%	-30.005	-1,4%	-21.867	
Pernoctaciones	2.459.470	-1,3%	-33.657	7.985.501	-2,5%	-204.069	-1,1%	-113.960	
Personal empeado	9.226	5,9%	510	4.833	4,3%	200	6,3%	265	
CANARIAS									
Viajeros	377.715	1,6%	6.061	2.415.032	0,4%	9.117	1,0%	34.983	
Pernoctaciones	3.174.046	2,9%	90.503	20.867.139	3,9%	776.797	3,1%	948.212	
Personal empeado	10.787	-0,3%	-32	10.721	0,3%	36	-1,1%	-119	
CATALUÑA									
Viajeros	979.624	9,9%	88.462	3.147.318	7,5%	218.235	6,2%	225.682	
Pernoctaciones	6.971.297	6,7%	439.237	17.968.700	2,1%	361.315	1,9%	399.814	
Personal empeado	10.272	7,3%	702	6.568	2,8%	179	2,2%	130	
COMUNIDAD VALENCIANA									
Viajeros	387.325	3,6%	13.363	1.436.841	3,2%	44.521	4,1%	73.694	
Pernoctaciones	2.949.333	0,0%	1.349	10.842.922	3,4%	353.454	4,2%	587.697	
Personal empeado	5.834	5,1%	281	4.726	7,8%	341	7,5%	320	
COMUNIDAD DE MADRID									
Viajeros	77.023	9,5%	6.675	434.640	1,6%	6.730	-0,9%	-5.586	
Pernoctaciones	283.375	13,0%	32.613	1.423.707	2,3%	31.649	-1,5%	-29.848	
Personal empeado	1.232	-0,9%	-11	1.259	-3,5%	-46	-5,0%	-66	

Fuente: Encuestas de Ocupación. INE

* Por razones de representatividad y/o secreto estadístico, el INE no publica determinados datos mensuales en la tipología de acampamentos, por lo que no se incluyen en los resultados acumulados Baleares (ene13, feb13, mar13, abr13, oct13, nov13, dic13, ene14, feb14, mar14), Canarias (mar13, abr13, oct13, abr14), Jaén (ene13, feb13), Sevilla (ene13, feb13, feb14)



	ANDALUCÍA								
	DATOS MENSUALES			DATOS ACUMULADOS			ÚLTIMOS DOCE MESES		
	AGOSTO 14	% VAR	DIF	ENE-AGO 14	% VAR	DIF	% VAR	DIF	
Viajeros alojados									
Españoles	348.781	10,4%	32.880	1.114.660	9,1%	92.882	10,1%	130.680	
Extranjeros	149.362	14,8%	19.287	821.339	17,2%	120.698	17,0%	163.263	
Total	498.144	11,7%	52.168	1.935.996	12,4%	213.574	13,1%	293.934	
Pernoctaciones									
Españoles	1.544.397	10,2%	142.513	4.055.793	7,2%	270.685	5,9%	284.138	
Extranjeros	821.712	12,4%	90.897	4.714.470	14,0%	579.512	12,2%	712.309	
Total	2.366.110	10,9%	233.411	8.770.267	10,7%	850.201	9,4%	996.448	
Estancia Media									
Españoles	4,43	-	-0,01	3,64	-	-0,07	-	-0,14	
Extranjeros	5,50	-	-0,12	5,74	-	-0,16	-	-0,25	
Total	4,75	-	-0,03	4,53	-	-0,07	-	-0,15	
Cuota s/ total nacional									
Españoles	13,8%	-	0,84	13,5%	-	0,56	-	0,34	
Extranjeros	7,2%	-	0,50	9,6%	-	2,83	-	0,64	
Total	10,5%	-	0,65	11,1%	-	1,22	-	0,53	
Empleo	8.053	10,6%	774	6.671	12,5%	743	10,1%	587	

Fuente: Encuestas de Ocupación. INE

	ALMERÍA								
	DATOS MENSUALES			DATOS ACUMULADOS			ÚLTIMOS DOCE MESES		
	AGOSTO 14	% VAR	DIF	ENE-AGO 14	% VAR	DIF	% VAR	DIF	
Viajeros alojados									
Españoles	47.486	-4,4%	-2.174	135.090	-5,0%	-7.094	-3,8%	-6.645	
Extranjeros	7.221	-0,2%	-14	34.347	-5,6%	-2.045	-0,5%	-250	
Total	54.707	-3,8%	-2.188	169.437	-5,1%	-9.139	-3,1%	-6.895	
Pernoctaciones									
Españoles	265.535	14,2%	32.978	618.662	-0,6%	-4.005	-1,2%	-9.223	
Extranjeros	50.825	20,9%	8.789	288.403	1,9%	5.421	3,0%	12.116	
Total	316.360	15,2%	41.767	907.065	0,2%	1.416	0,2%	2.893	
Estancia Media									
Españoles	5,59	-	0,91	4,58	-	0,20	-	0,12	
Extranjeros	7,04	-	1,23	8,40	-	0,62	-	0,29	
Total	5,78	-	0,96	5,35	-	0,28	-	0,18	
Cuota s/ total Andalucía									
Españoles	17,2%	-	0,60	15,3%	-	-1,34	-	-0,75	
Extranjeros	6,2%	-	0,43	6,1%	-	0,37	-	0,71	
Total	13,4%	-	0,50	10,3%	-	-2,53	-	-0,34	
Empleo	640	2,2%	14	444	7,5%	31	7,3%	28	

Fuente: Encuestas de Ocupación. INE

	CÁDIZ								
	DATOS MENSUALES			DATOS ACUMULADOS			ÚLTIMOS DOCE MESES		
	AGOSTO 14	% VAR	DIF	ENE-AGO 14	% VAR	DIF	% VAR	DIF	
Viajeros alojados									
Españoles	87.479	11,5%	9.037	238.064	9,7%	21.077	10,7%	27.003	
Extranjeros	15.458	9,0%	1.277	68.232	6,8%	4.341	8,6%	7.501	
Total	102.937	11,1%	10.314	306.296	9,0%	25.418	10,2%	34.504	
Pernoctaciones									
Españoles	373.622	9,4%	32.115	862.289	12,0%	92.128	11,2%	98.497	
Extranjeros	59.827	17,5%	8.914	275.670	10,4%	26.011	11,4%	38.505	
Total	433.449	10,5%	41.029	1.137.959	11,6%	118.139	11,2%	137.002	
Estancia Media									
Españoles	4,27	-	-0,08	3,62	-	0,07	-	0,01	
Extranjeros	3,87	-	0,28	4,04	-	0,13	-	0,10	
Total	4,21	-	-0,03	3,72	-	0,08	-	0,03	
Cuota s/ total Andalucía									
Españoles	24,2%	-	-0,17	21,3%	-	-3,10	-	0,87	
Extranjeros	7,3%	-	0,31	5,8%	-	-1,12	-	-0,05	
Total	18,3%	-	-0,08	13,0%	-	-5,42	-	0,32	
Empleo	1.087	-2,4%	-27	744	8,4%	58	8,1%	52	

Fuente: Encuestas de Ocupación. INE

* Por razones de representatividad y/o secreto estadístico, el INE no publica determinados datos mensuales en la tipología de acampamentos, por lo que no se incluyen en los resultados acumulados Baleares (ene13, feb13, mar13, abr13, oct13, nov13, dic13, ene14, feb14, mar14), Canarias (mar13, abr13, oct13, abr14), Jaén (ene13, feb13), Sevilla (ene13, feb13, feb14)



	CÓRDOBA								
	DATOS MENSUALES			DATOS ACUMULADOS			ÚLTIMOS DOCE MESES		
	AGOSTO 14	% VAR	DIF	ENE-AGO 14	% VAR	DIF	% VAR	DIF	
Viajeros alojados									
Españoles	6.404	-0,5%	-34	38.469	8,0%	2.839	7,2%	3.860	
Extranjeros	4.594	2,0%	92	25.771	0,3%	86	4,9%	1.624	
Total	10.998	0,5%	58	64.240	4,8%	2.925	6,3%	5.484	
Pernoctaciones									
Españoles	23.854	12,8%	2.712	96.317	12,6%	10.804	8,8%	11.127	
Extranjeros	14.793	-5,1%	-797	65.336	-1,3%	-855	4,9%	4.093	
Total	38.647	5,2%	1.915	161.653	6,6%	9.949	7,3%	15.220	
Estancia Media									
Españoles	3,72	-	0,44	2,50	-	0,10	-	0,04	
Extranjeros	3,22	-	-0,24	2,54	-	-0,04	-	0,00	
Total	3,51	-	0,16	2,52	-	0,04	-	0,02	
Cuota s/ total Andalucía									
Españoles	1,5%	-	0,04	2,4%	-	0,87	-	0,16	
Extranjeros	1,8%	-	-0,33	1,4%	-	-0,75	-	-0,50	
Total	1,6%	-	-0,09	1,8%	-	0,12	-	-0,08	
Empleo	414	7,3%	28	384	-0,8%	-3	-2,7%	-11	

Fuente: Encuestas de Ocupación. INE

	GRANADA								
	DATOS MENSUALES			DATOS ACUMULADOS			ÚLTIMOS DOCE MESES		
	AGOSTO 14	% VAR	DIF	ENE-AGO 14	% VAR	DIF	% VAR	DIF	
Viajeros alojados									
Españoles	28.909	14,9%	3.747	113.060	16,3%	15.841	16,2%	21.032	
Extranjeros	13.996	26,8%	2.956	71.621	16,9%	10.334	14,8%	12.383	
Total	42.905	18,5%	6.703	184.681	16,5%	26.175	15,6%	33.415	
Pernoctaciones									
Españoles	109.036	2,7%	2.896	335.858	6,0%	18.871	6,1%	25.116	
Extranjeros	42.916	40,0%	12.254	235.867	9,1%	19.625	10,4%	31.300	
Total	151.952	11,1%	15.150	571.725	7,2%	38.496	7,9%	56.416	
Estancia Media									
Españoles	3,77	-	-0,45	2,97	-	-0,29	-	-0,28	
Extranjeros	3,07	-	0,29	3,29	-	-0,24	-	-0,14	
Total	3,54	-	-0,24	3,10	-	-0,27	-	-0,22	
Cuota s/ total Andalucía									
Españoles	7,1%	-	-0,51	8,3%	-	0,71	-	-0,77	
Extranjeros	5,2%	-	1,03	5,0%	-	0,81	-	0,41	
Total	6,4%	-	0,01	6,5%	-	0,10	-	-0,36	
Empleo	698	0,0%	0	603	4,5%	26	3,1%	18	

Fuente: Encuestas de Ocupación. INE

	HUELVA								
	DATOS MENSUALES			DATOS ACUMULADOS			ÚLTIMOS DOCE MESES		
	AGOSTO 14	% VAR	DIF	ENE-AGO 14	% VAR	DIF	% VAR	DIF	
Viajeros alojados									
Españoles	58.186	4,8%	2.665	169.028	4,8%	7.789	6,8%	13.019	
Extranjeros	3.771	-0,2%	-6	15.737	2,7%	410	5,6%	1.090	
Total	61.957	4,5%	2.659	184.765	4,6%	8.199	6,7%	14.109	
Pernoctaciones									
Españoles	251.529	4,3%	10.477	634.048	1,9%	11.790	0,4%	2.932	
Extranjeros	15.108	7,4%	1.043	64.415	-3,0%	-1.989	-0,6%	-465	
Total	266.637	4,5%	11.520	698.463	1,4%	9.801	0,3%	2.467	
Estancia Media									
Españoles	4,32	-	-0,02	3,75	-	-0,11	-	-0,24	
Extranjeros	4,01	-	0,28	4,09	-	-0,24	-	-0,25	
Total	4,30	-	0,00	3,78	-	-0,12	-	-0,24	
Cuota s/ total Andalucía									
Españoles	16,3%	-	-0,91	15,6%	-	-1,56	-	-0,64	
Extranjeros	1,8%	-	-0,09	1,4%	-	-0,56	-	-0,07	
Total	11,3%	-	-0,69	8,0%	-	-4,00	-	-0,61	
Empleo	597	11,4%	61	452	15,6%	61	11,8%	44	

Fuente: Encuestas de Ocupación. INE

* Por razones de representatividad y/o secreto estadístico, el INE no publica determinados datos mensuales en la tipología de acampamentos, por lo que no se incluyen en los resultados acumulados Baleares (ene13, feb13, mar13, abr13, oct13, nov13, dic13, ene14, feb14, mar14), Canarias (mar13, abr13, oct13, abr14), Jaén (ene13, feb13), Sevilla (ene13, feb13, feb14)



	DATOS MENSUALES			DATOS ACUMULADOS			JAÉN	
	AGOSTO 14	% VAR	DIF	ENE-AGO 14	% VAR	DIF	ÚLTIMOS DOCE MESES	
							% VAR	DIF
Viajeros alojados								
Españoles	22.766	10,9%	2.246	64.940	7,6%	4.578	8,7%	7.136
Extranjeros	890	-31,5%	-409	4.970	-5,6%	-294	-2,5%	-190
Total	23.656	8,4%	1.837	69.910	6,5%	4.284	7,7%	6.946
Pernoctaciones								
Españoles	84.816	17,8%	12.811	192.536	5,3%	9.693	4,8%	11.472
Extranjeros	3.184	-19,9%	-792	11.409	0,2%	27	15,1%	2.287
Total	88.000	15,8%	12.019	203.945	5,0%	9.720	5,5%	13.759
Estancia Media								
Españoles	3,73	-	0,22	2,96	-	-0,06	-	-0,10
Extranjeros	3,58	-	0,52	2,30	-	0,13	-	0,36
Total	3,72	-	0,24	2,92	-	-0,04	-	-0,06
Cuota s/ total Andalucía								
Españoles	5,5%	-	0,36	4,7%	-	-0,39	-	-0,07
Extranjeros	0,4%	-	-0,16	0,2%	-	-0,30	-	-0,09
Total	3,7%	-	0,16	2,3%	-	-1,24	-	-0,13
Empleo	456	2,5%	11	368	1,7%	6	1,0%	4

Fuente: Encuestas de Ocupación. INE

	DATOS MENSUALES			DATOS ACUMULADOS			MÁLAGA	
	AGOSTO 14	% VAR	DIF	ENE-AGO 14	% VAR	DIF	ÚLTIMOS DOCE MESES	
							% VAR	DIF
Viajeros alojados								
Españoles	82.693	22,0%	14.913	263.221	13,3%	30.812	12,9%	37.967
Extranjeros	86.458	14,0%	10.613	503.748	19,4%	81.727	17,7%	103.711
Total	169.151	17,8%	25.526	766.969	17,2%	112.539	16,1%	141.678
Pernoctaciones								
Españoles	395.213	12,9%	45.024	1.066.643	9,5%	92.770	7,2%	89.312
Extranjeros	590.342	8,8%	47.690	3.506.755	14,9%	455.267	11,9%	516.679
Total	985.555	10,4%	92.714	4.573.398	13,6%	548.037	10,8%	605.991
Estancia Media								
Españoles	4,78	-	-0,39	4,05	-	-0,14	-	-0,22
Extranjeros	6,83	-	-0,33	6,96	-	-0,27	-	-0,37
Total	5,83	-	-0,39	5,96	-	-0,19	-	-0,29
Cuota s/ total Andalucía								
Españoles	25,6%	-	0,61	26,3%	-	1,32	-	1,04
Extranjeros	71,8%	-	-2,41	74,4%	-	0,13	-	-1,58
Total	41,7%	-	-0,21	52,1%	-	10,28	-	0,65
Empleo	3.556	20,0%	593	3.127	17,2%	458	13,0%	339

Fuente: Encuestas de Ocupación. INE

	DATOS MENSUALES			DATOS ACUMULADOS			SEVILLA	
	AGOSTO 14	% VAR	DIF	ENE-AGO 14	% VAR	DIF	ÚLTIMOS DOCE MESES	
							% VAR	DIF
Viajeros alojados								
Españoles	14.858	20,0%	2.481	92.528	23,5%	17.634	25,5%	27.901
Extranjeros	16.976	39,2%	4.777	96.051	38,5%	26.694	40,8%	37.954
Total	31.834	29,5%	7.258	188.579	30,7%	44.328	32,5%	65.855
Pernoctaciones								
Españoles	40.795	9,4%	3.502	248.913	18,9%	39.546	17,9%	55.819
Extranjeros	44.717	44,6%	13.795	265.277	40,6%	76.580	42,0%	108.366
Total	85.512	25,4%	17.297	514.190	29,2%	116.126	28,8%	164.185
Estancia Media								
Españoles	2,75	-	-0,27	2,69	-	-0,11	-	-0,17
Extranjeros	2,63	-	0,10	2,76	-	0,04	-	0,02
Total	2,69	-	-0,09	2,73	-	-0,03	-	-0,08
Cuota s/ total Andalucía								
Españoles	2,6%	-	-0,02	6,1%	-	3,48	-	0,15
Extranjeros	5,4%	-	1,21	5,6%	-	1,40	-	1,17
Total	3,6%	-	0,42	5,9%	-	2,66	-	0,55
Empleo	604	18,4%	94	548	26,3%	114	28,4%	117

Fuente: Encuestas de Ocupación. INE

* Por razones de representatividad y/o secreto estadístico, el INE no publica determinados datos mensuales en la tipología de acampamentos, por lo que no se incluyen en los resultados acumulados Baleares (ene13, feb13, mar13, abr13, oct13, nov13, dic13, ene14, feb14, mar14), Canarias (mar13, abr13, oct13, abr14), Jaén (ene13, feb13), Sevilla (ene13, feb13, feb14)