

Andalucía

**INFORME MENSUAL DE COYUNTURA
ALOJAMIENTO REGLADO
ANDALUCÍA**

COYUNTURA TURÍSTICA
ENE-SEP 2014



ÍNDICE DE CONTENIDOS

COYUNTURA TURÍSTICA: ALOJAMIENTO REGLADO

COYUNTURA TURÍSTICA: ALOJAMIENTO HOTELERO

COYUNTURA TURÍSTICA: ALOJAMIENTO EXTRAHOTELERO

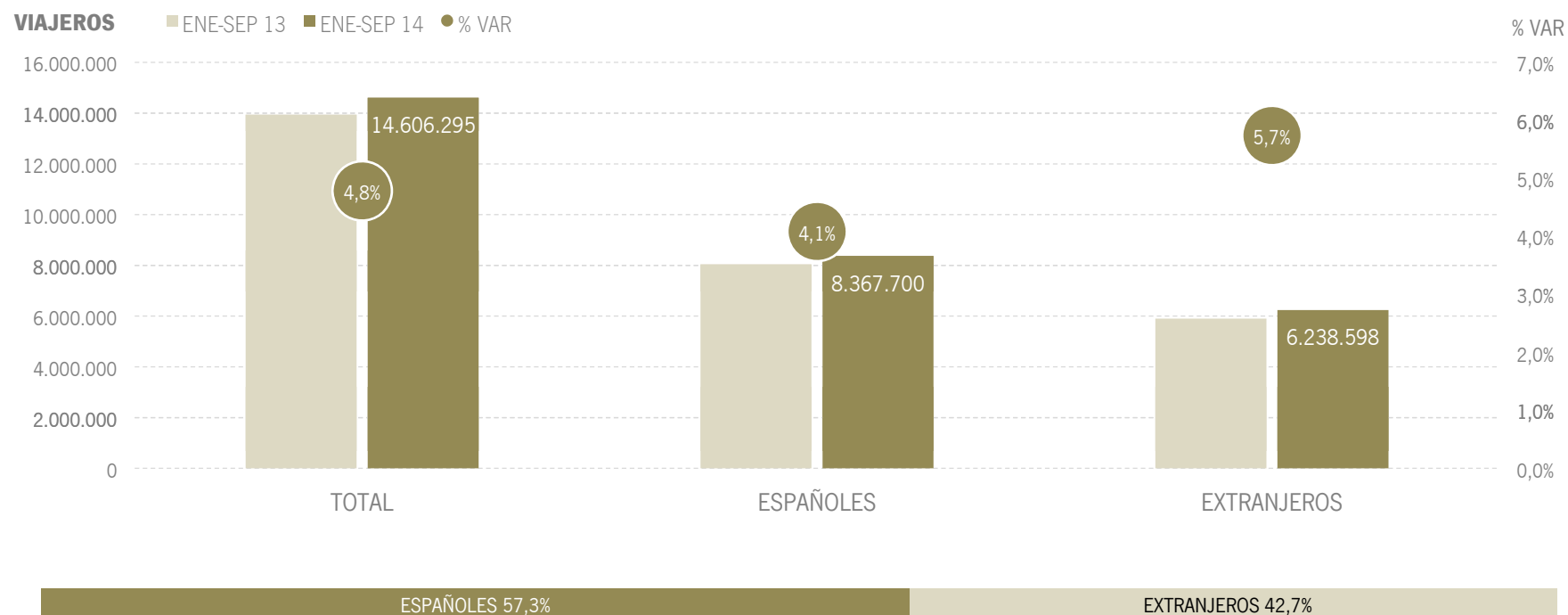
PREVISIONES

1 | ALOJAMIENTO REGLADO

* Por razones de representatividad y/o secreto estadístico, el INE no publica determinados datos mensuales en la tipología de acampamentos, por lo que no se incluyen en los resultados acumulados:
Baleares (ene13, feb13, mar13, abr13, oct13, nov13, dic13, ene14, feb14, mar14), Canarias (mar13, abr13, oct13, abr14), Jaén (ene13, feb13), Sevilla (ene13, feb13, feb14)

ALOJAMIENTO REGLADO | VIAJEROS

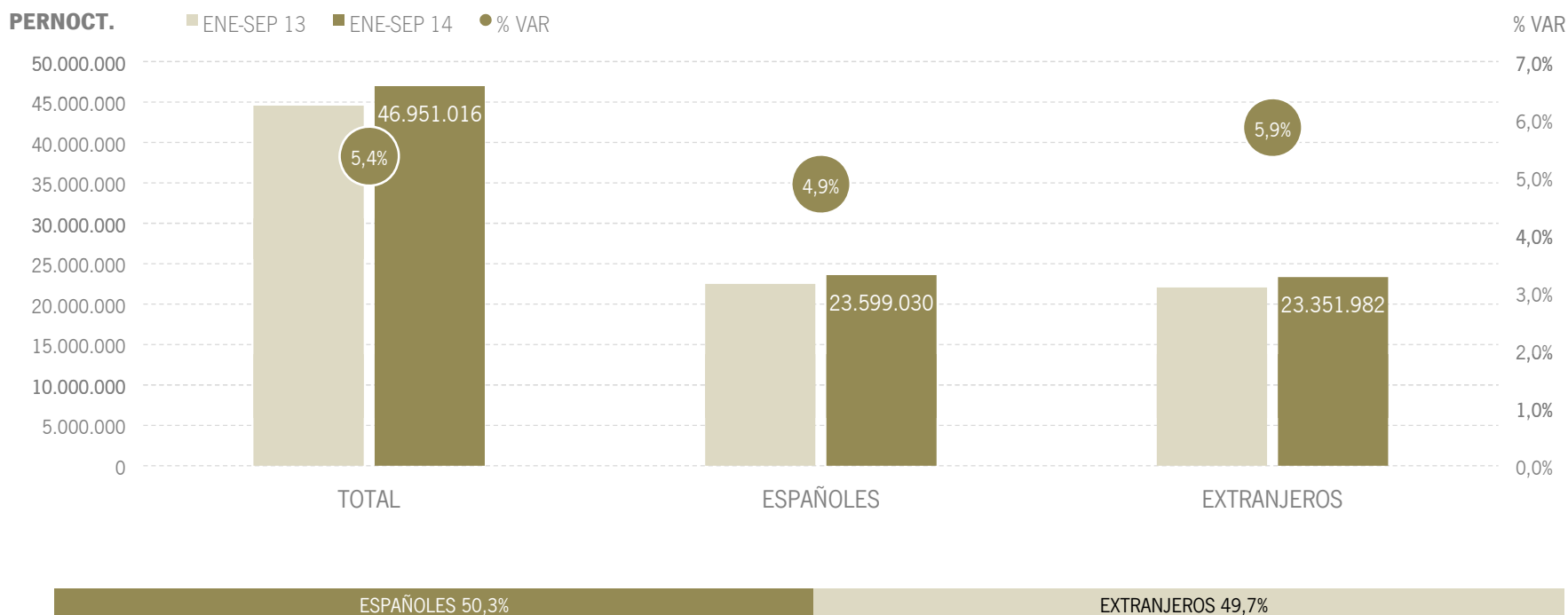
Los alojamientos reglados andaluces han recibido un total de 14,6 millones de viajeros en los primeros nueve meses de 2014, lo que supone un aumento del +4,8% respecto al mismo periodo del año anterior. Los viajeros extranjeros crecen un +5,7% y el mercado nacional registra un incremento del +4,1%.



Fuente: Encuestas de Ocupación. INE

ALOJAMIENTO REGLADO | PERNOCTACIONES

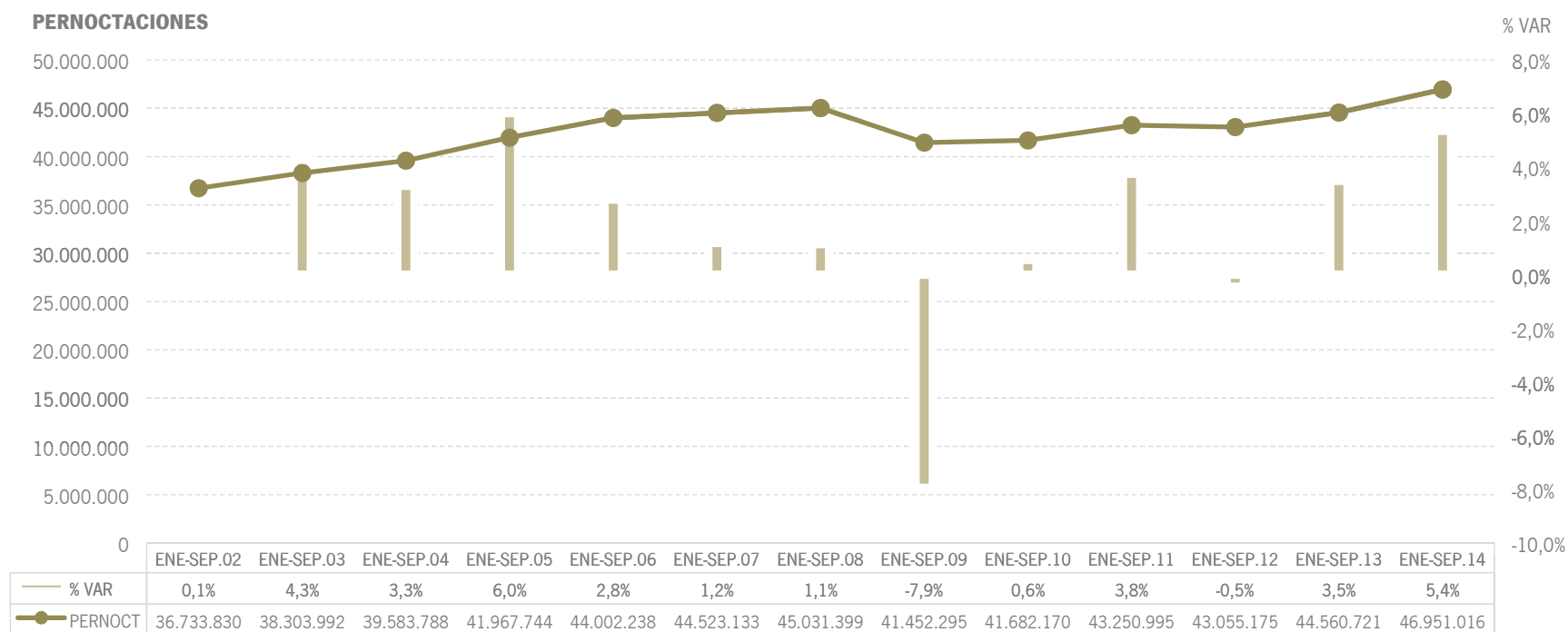
Estos viajeros han realizado un total de 47 millones de pernoctaciones, un +5,4% más que en el mismo periodo de 2013. El incremento de pernoctaciones se ha producido tanto en el mercado nacional (+4,9%) como en el extranjero (+5,9%).



Fuente: Encuestas de Ocupación. INE

ALOJAMIENTO REGLADO | EVOLUCIÓN PERNOCTACIONES

En términos absolutos, estos 47 millones de pernoctaciones suponen el mejor acumulado enero-septiembre desde que se tienen datos, y el crecimiento del +5,4% se sitúa solo por detrás del registrado en 2005.



Fuente: Encuestas de Ocupación. INE

ALOJAMIENTO REGLADO | POSICIÓN ANDALUCÍA (PERNOCTACIONES)

Andalucía ocupa la cuarta posición en el ranking de movimiento reglado de España, captando el 14,3% de las pernoctaciones realizadas en los establecimientos reglados españoles. Andalucía registra en enero-septiembre un crecimiento superior a la media nacional. Además lidera el ranking de pernoctaciones nacionales.

PERNOCTACIONES TOTAL		ENE-SEP 14	% VAR	CUOTA
1	Canarias	70.572.115	6,8%	21,5%
2	Cataluña	62.235.831	1,7%	18,9%
3	Baleares	56.673.326	-3,8%	17,2%
4	Andalucía	46.951.016	5,4%	14,3%
5	C. Valenciana	32.627.377	2,2%	9,9%
6	Madrid	16.331.277	11,7%	5,0%
Total	España	328.834.387	3,2%	100,0%

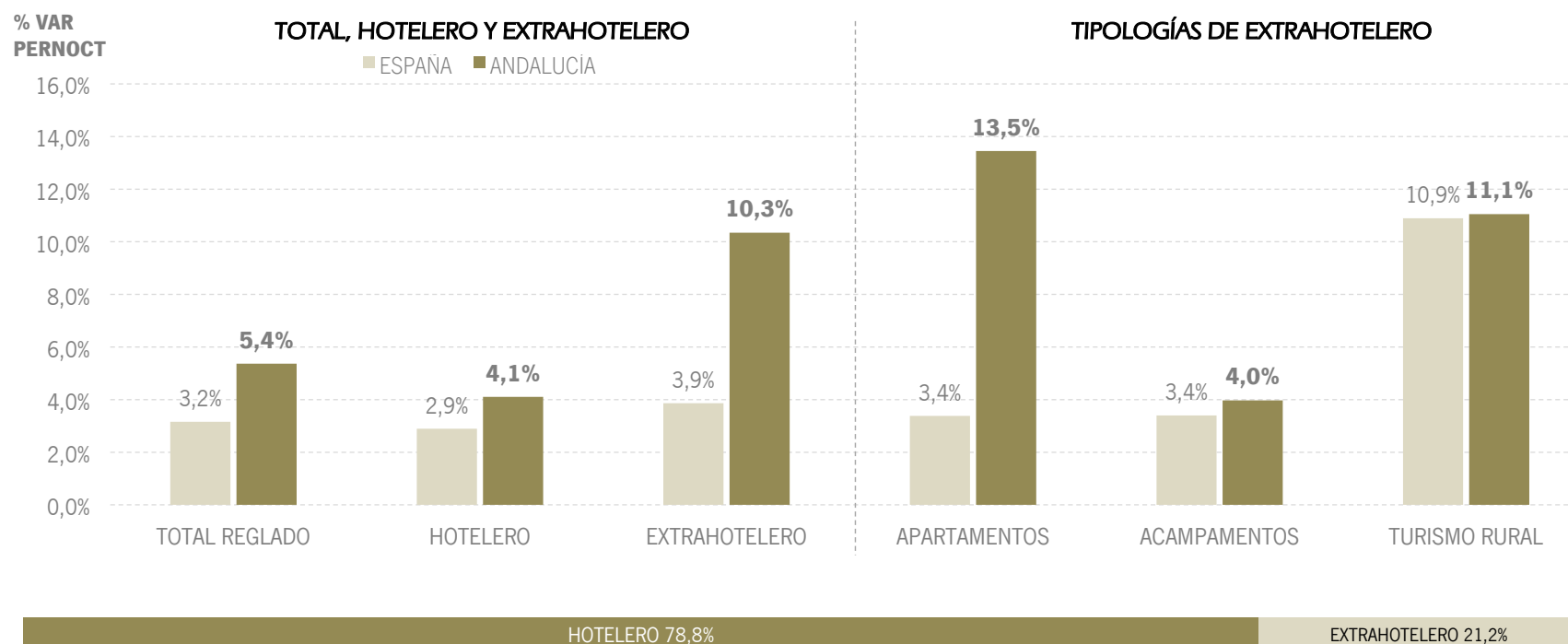
PERNOCTACIONES ESPAÑOLES		ENE-SEP 14	% VAR	CUOTA
1	Andalucía	23.599.030	4,9%	20,1%
2	Cataluña	20.674.013	8,8%	17,6%
3	C. Valenciana	17.187.378	0,4%	14,6%
4	Canarias	9.091.897	-4,3%	7,7%
5	Madrid	8.270.003	12,7%	7,0%
6	Baleares	4.731.246	-6,8%	4,0%
Total	España	117.598.860	3,9%	100,0%

PERNOCTACIONES EXTRANJEROS		ENE-SEP 14	% VAR	CUOTA
1	Canarias	61.480.219	8,7%	29,1%
2	Baleares	51.942.079	-3,5%	24,6%
3	Cataluña	41.561.813	-1,5%	19,7%
4	Andalucía	23.351.982	5,9%	11,1%
5	C. Valenciana	15.440.005	4,2%	7,3%
6	Madrid	8.061.271	10,7%	3,8%
Total	España	211.235.528	2,8%	100,0%

Fuente: Encuestas de Ocupación. INE

ALOJAMIENTO REGLADO | PERNOCTACIONES TIPOLOGÍA

En el acumulado enero-septiembre, Andalucía presenta mejores resultados que la media nacional en el total de alojamiento reglado, creciendo por encima de España tanto en alojamiento hotelero como en extrahotelero, entre los que destacan los apartamentos.



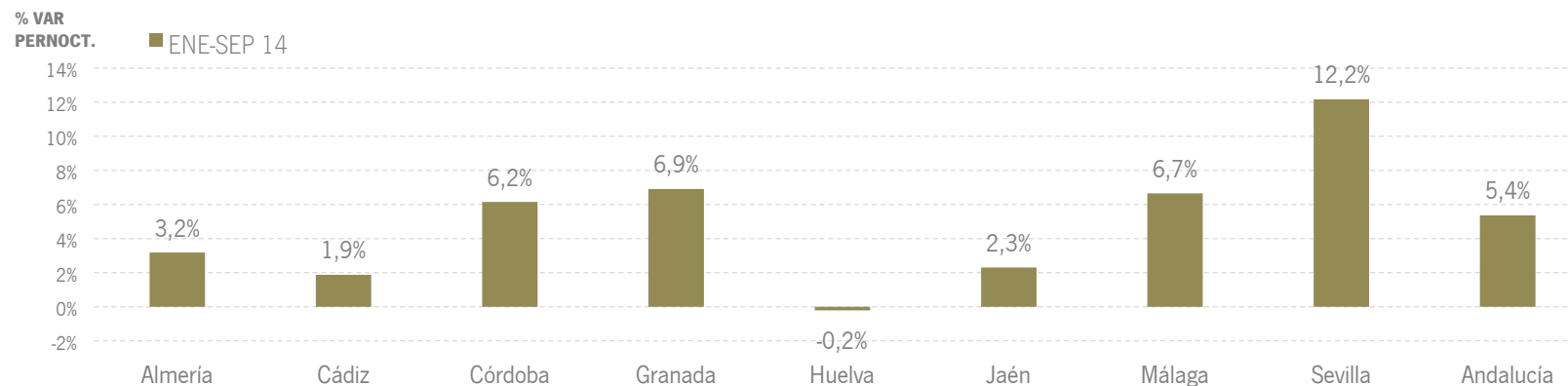
Fuente: Encuestas de Ocupación. INE

ALOJAMIENTO REGLADO | RESULTADOS PROVINCIALES

En el acumulado enero-septiembre de 2014, todas las provincias andaluzas, excepto Huelva que se mantiene, presentan tasas de variación positivas en pernoctaciones, destacando Sevilla con crecimiento a dos dígitos.

ENE-SEP 14	VIAJEROS	% VAR	CUOTA	PERNOCT.	% VAR	CUOTA
Almería	1.184.109	5,8%	8,1%	5.141.778	3,2%	11,0%
Cádiz	2.082.685	-2,3%	14,3%	6.675.065	1,9%	14,2%
Córdoba	878.743	7,2%	6,0%	1.456.419	6,2%	3,1%
Granada	2.151.710	6,8%	14,7%	4.775.742	6,9%	10,2%
Huelva	1.005.694	-2,5%	6,9%	3.818.426	-0,2%	8,1%
Jaén	414.872	3,2%	2,8%	820.221	2,3%	1,7%
Málaga	4.716.965	5,4%	32,3%	20.060.237	6,7%	42,7%
Sevilla	2.170.400	11,6%	14,9%	4.201.256	12,2%	8,9%
Andalucía	14.606.295	4,8%	100,0%	46.951.016	5,4%	100,0%

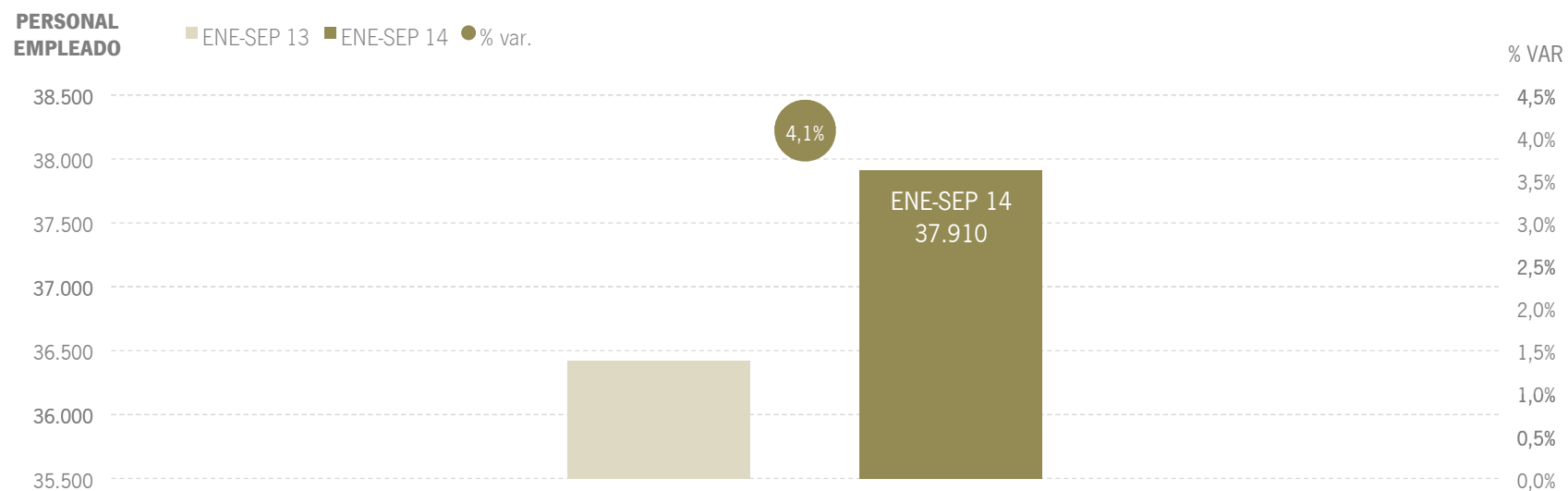
Fuente: Encuestas de Ocupación. INE



Fuente: Encuestas de Ocupación. INE

ALOJAMIENTO REGLADO | EMPLEO

Se registra una media de 38 mil empleos en los establecimientos reglados andaluces, lo que supone un aumento (+4,1%) respecto al mismo periodo del año anterior.

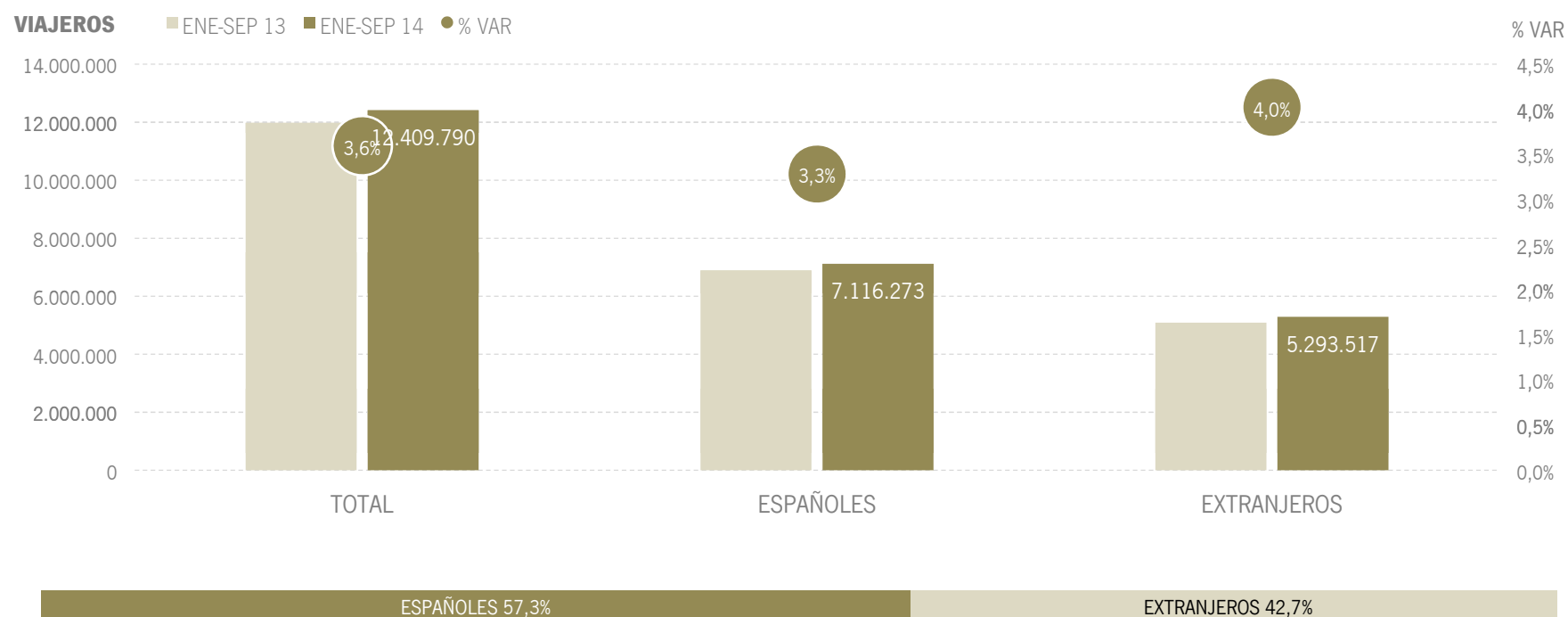


Fuente: Encuestas de Ocupación. INE

2 | ALOJAMIENTO HOTELERO

ALOJAMIENTO HOTELERO | VIAJEROS

Los alojamientos hoteleros andaluces han recibido un total de 12,4 millones de viajeros en los primeros nueve meses de 2014, lo que supone un aumento del +3,6% respecto al mismo periodo del año anterior. Los viajeros nacionales presentan un incremento del +3,3%, mientras el mercado extranjero se sitúa en tasas del +4% de crecimiento.



Fuente: Encuestas de Ocupación. INE

ALOJAMIENTO HOTELERO | PERNOCTACIONES

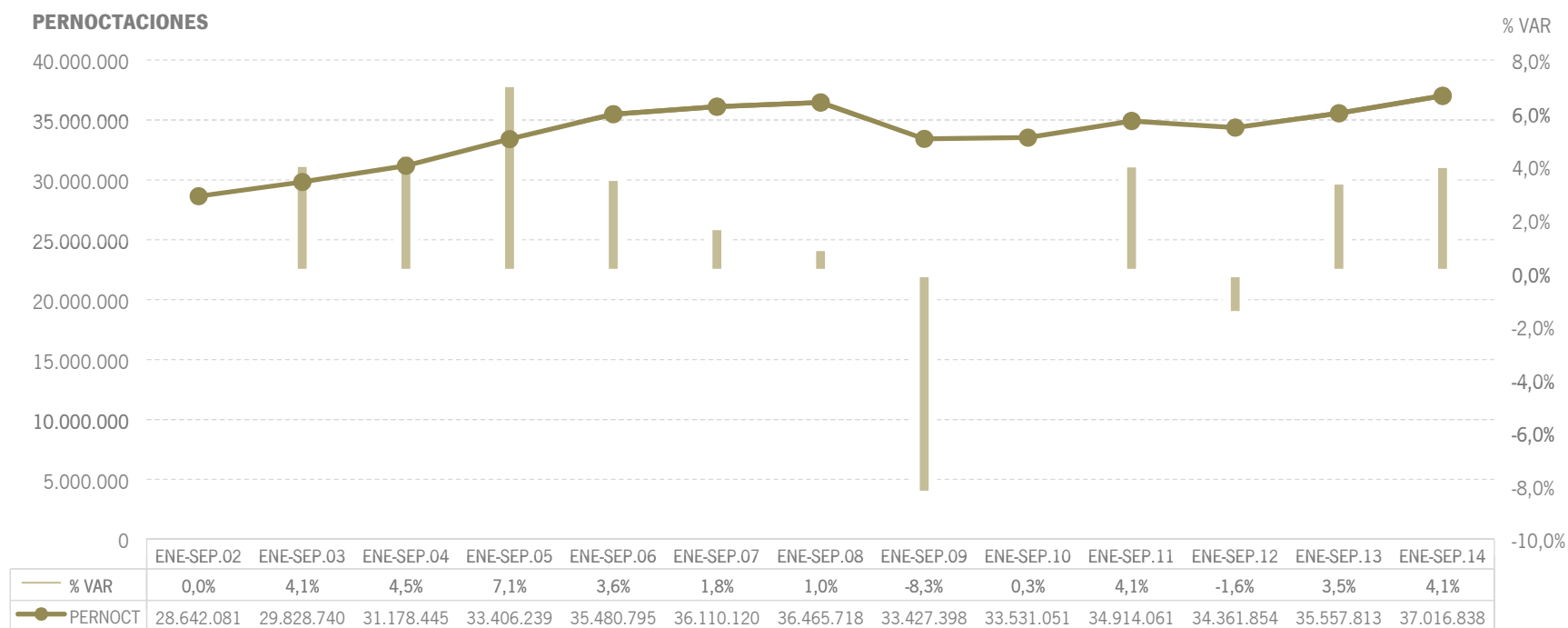
Estos viajeros han realizado un total de 37 millones de pernoctaciones, un +4,1% más que en el mismo periodo de 2013. El incremento de pernoctaciones se ha producido con algo más de intensidad en el mercado nacional (+4,5%) que en el extranjero (+3,7%).



Fuente: Encuestas de Ocupación. INE

ALOJAMIENTO HOTELERO | EVOLUCIÓN PERNOCTACIONES

La cifra de pernoctaciones del acumulado enero - septiembre se sitúa en niveles superiores al periodo pre-crisis, siendo la mejor cifra de la serie.



Fuente: Encuestas de Ocupación. INE

ALOJAMIENTO HOTELERO | POSICIÓN ANDALUCÍA (PERNOCTACIONES)

Andalucía ocupa la cuarta posición en el ranking de movimiento hotelero de España, captando el 15,5% de las pernoctaciones realizadas en los establecimientos hoteleros españoles, y creciendo en este periodo por encima de la media nacional. Andalucía continúa liderando el ranking de pernoctaciones nacionales.

PERNOCTACIONES TOTAL		ENE-SEP 14	% VAR	CUOTA
1	Canarias	47.357.044	8,5%	19,8%
2	Baleares	46.877.694	-4,2%	19,6%
3	Cataluña	41.868.646	1,2%	17,5%
4	Andalucía	37.016.838	4,1%	15,5%
5	C. Valenciana	20.428.816	1,5%	8,5%
6	Madrid	14.719.508	12,6%	6,2%
Total	España	239.056.389	2,9%	100,0%

PERNOCTACIONES ESPAÑOLES		ENE-SEP 14	% VAR	CUOTA
1	Andalucía	19.036.313	4,5%	22,7%
2	C. Valenciana	12.007.460	-0,4%	14,3%
3	Cataluña	11.551.929	9,0%	13,8%
4	Madrid	7.206.334	14,2%	8,6%
5	Canarias	6.546.557	-2,4%	7,8%
6	Baleares	3.639.494	-9,3%	4,3%
Total	España	83.960.708	3,5%	100,0%

PERNOCTACIONES EXTRANJEROS		ENE-SEP 14	% VAR	CUOTA
1	Baleares	43.238.198	-3,7%	27,9%
2	Canarias	40.810.488	10,4%	26,3%
3	Cataluña	30.316.716	-1,5%	19,5%
4	Andalucía	17.980.525	3,7%	11,6%
5	C. Valenciana	8.421.356	4,2%	5,4%
6	Madrid	7.513.173	11,2%	4,8%
Total	España	155.095.681	2,6%	100,0%

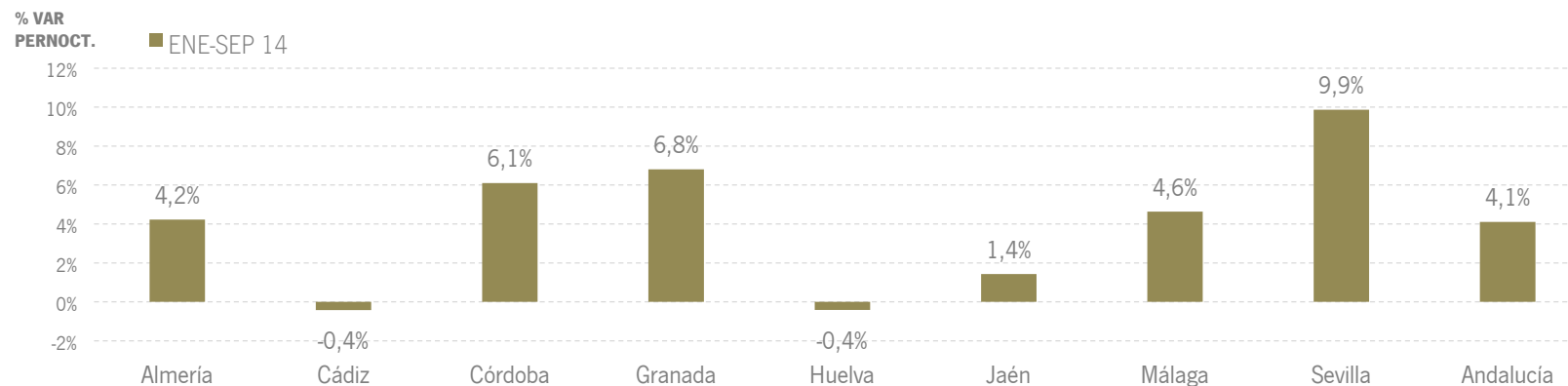
Fuente: Encuestas de Ocupación. INE

ALOJAMIENTO HOTELERO | RESULTADOS PROVINCIALES

En el acumulado enero-septiembre 2014, la mayoría de las provincias presentan tasas de variación positivas en pernoctaciones, destacando Sevilla, con un crecimiento del +9,9%. Solo Cádiz y Huelva registran leves descensos.

ENE-SEP 14	VIAJEROS	% VAR	CUOTA	PERNOCT.	% VAR	CUOTA
Almería	986.290	8,0%	7,9%	4.108.126	4,2%	11,1%
Cádiz	1.735.945	-4,5%	14,0%	5.392.342	-0,4%	14,6%
Córdoba	806.159	7,4%	6,5%	1.276.419	6,1%	3,4%
Granada	1.941.242	5,8%	15,6%	4.128.194	6,8%	11,2%
Huelva	799.028	-4,2%	6,4%	3.032.829	-0,4%	8,2%
Jaén	335.895	2,5%	2,7%	593.998	1,4%	1,6%
Málaga	3.847.353	3,3%	31,0%	14.872.338	4,6%	40,2%
Sevilla	1.957.881	10,1%	15,8%	3.612.594	9,9%	9,8%
Andalucía	12.409.790	3,6%	100,0%	37.016.838	4,1%	100,0%

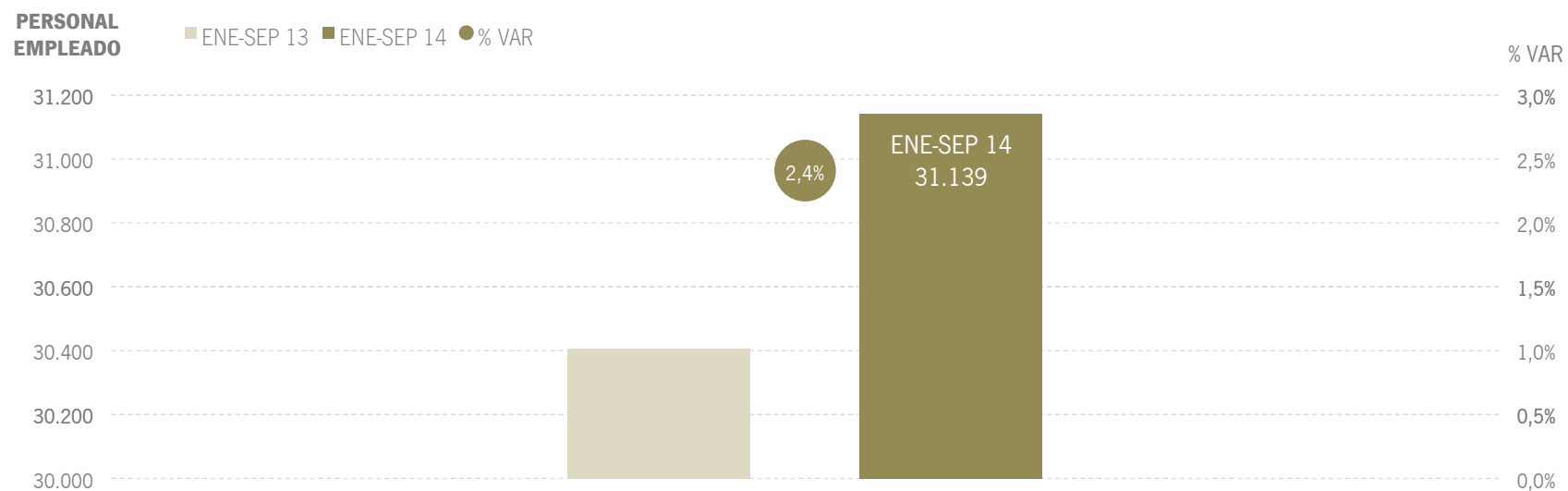
Fuente: Encuestas de Ocupación. INE



Fuente: Encuestas de Ocupación. INE

ALOJAMIENTO HOTELERO | EMPLEO

En lo que va de año 2014 los establecimientos hoteleros andaluces han empleado a una media de 31,1 mil personas, lo que supone un aumento del +2,4% respecto al mismo periodo del año anterior.



Fuente: Encuestas de Ocupación. INE

3 | ALOJAMIENTO EXTRAHOTELERO

* Por razones de representatividad y/o secreto estadístico, el INE no publica determinados datos mensuales en la tipología de acampamentos, por lo que no se incluyen en los resultados acumulados:
Baleares (ene13, feb13, mar13, abr13, oct13, nov13, dic13, ene14, feb14, mar14), Canarias (mar13, abr13, oct13, abr14), Jaén (ene13, feb13), Sevilla (ene13, feb13, feb14)

ALOJAMIENTO EXTRAHOTELERO | VIAJEROS

Los alojamientos extrahoteleros andaluces han recibido un total de 2,2 millones de viajeros en los primeros nueve meses de 2014, lo que supone un aumento del +12% respecto al mismo periodo del año anterior. Los viajeros nacionales crecen un +8,9%, mientras el mercado extranjero destaca con un incremento del +16,5%.



Fuente: Encuestas de Ocupación. INE

ALOJAMIENTO EXTRAHOTELERO | PERNOCTACIONES

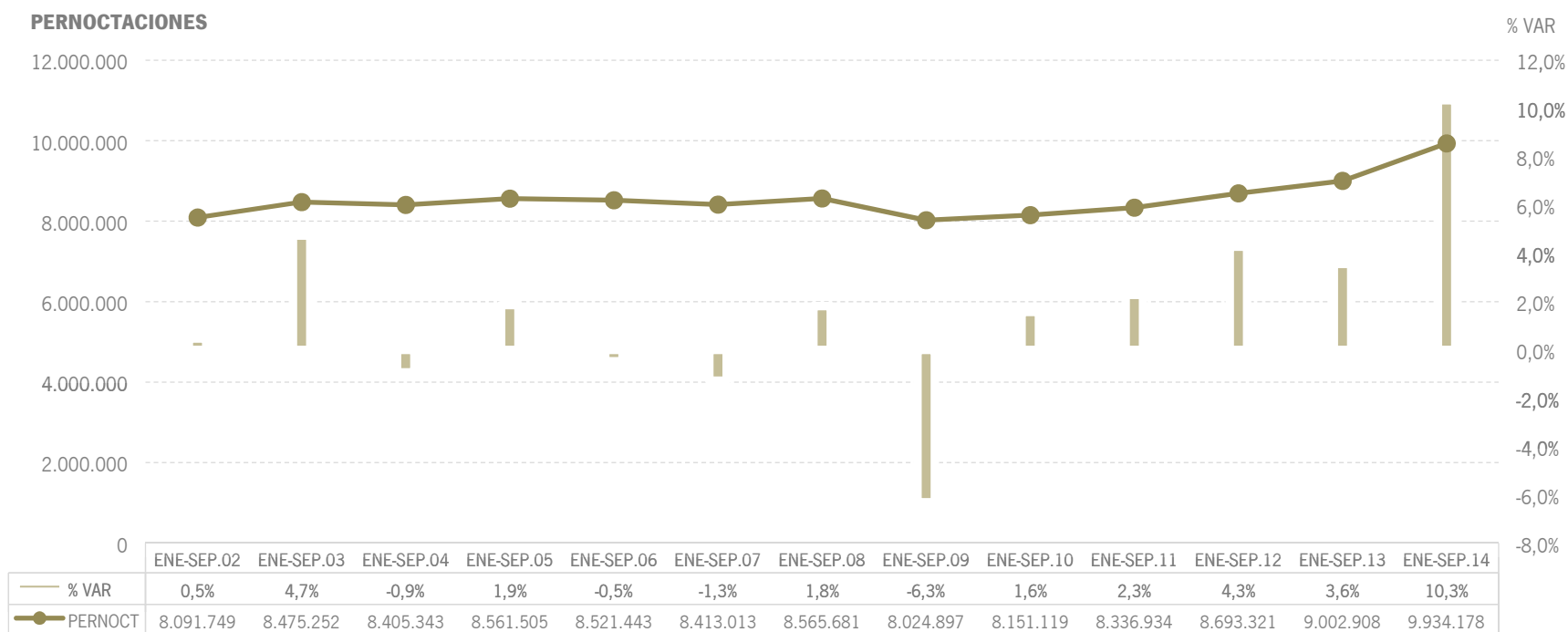
Estos viajeros han realizado un total de 9,9 millones de pernoctaciones, un +10,3% más que en enero-septiembre de 2013. El incremento de pernoctaciones en este periodo del mercado extranjero (+13,9%) duplica al que se ha producido en el mercado nacional (+6,5%).



Fuente: Encuestas de Ocupación. INE

ALOJAMIENTO EXTRAHOTELERO | EVOLUCIÓN PERNOCTACIONES

Estas cifras de 9,9 millones de pernoctaciones suponen, en términos absolutos, el mejor acumulado enero-septiembre desde que se tienen datos. El crecimiento del +10,3% es también el más alto registrado.



Fuente: Encuestas de Ocupación. INE

ALOJAMIENTO EXTRAHOTELERO | POSICIÓN ANDALUCÍA (PERNOCTACIONES)

Andalucía ocupa la cuarta posición en el ranking de movimiento extrahotelero de España, captando el 11,1% de las pernoctaciones realizadas en los establecimientos extrahoteleros españoles. Andalucía registra hasta septiembre un crecimiento muy superior a la media nacional y al resto de CC.AA turísticas.

PERNOCTACIONES TOTAL		ENE-SEP 14	% VAR	CUOTA
1	Canarias	23.215.071	3,7%	25,9%
2	Cataluña	20.367.185	2,8%	22,7%
3	C. Valenciana	12.198.561	3,3%	13,6%
4	Andalucía	9.934.178	10,3%	11,1%
5	Baleares	9.795.632	-2,1%	10,9%
6	Madrid	1.611.769	3,8%	1,8%
Total	España	89.777.998	3,9%	100,0%

PERNOCTACIONES ESPAÑOLES		ENE-SEP 14	% VAR	CUOTA
1	Cataluña	9.122.084	8,6%	27,1%
2	C. Valenciana	5.179.918	2,3%	15,4%
3	Andalucía	4.562.717	6,5%	13,6%
4	Canarias	2.545.340	-8,7%	7,6%
5	Baleares	1.091.752	2,7%	3,2%
6	Madrid	1.063.669	3,8%	3,2%
Total	España	33.638.152	4,8%	100,0%

PERNOCTACIONES EXTRANJEROS		ENE-SEP 14	% VAR	CUOTA
1	Canarias	20.669.731	5,4%	36,8%
2	Cataluña	11.245.097	-1,4%	20,0%
3	Baleares	8.703.881	-2,6%	15,5%
4	C. Valenciana	7.018.649	4,1%	12,5%
5	Andalucía	5.371.457	13,9%	9,6%
6	Madrid	548.098	3,8%	1,0%
Total	España	56.139.847	3,3%	100,0%

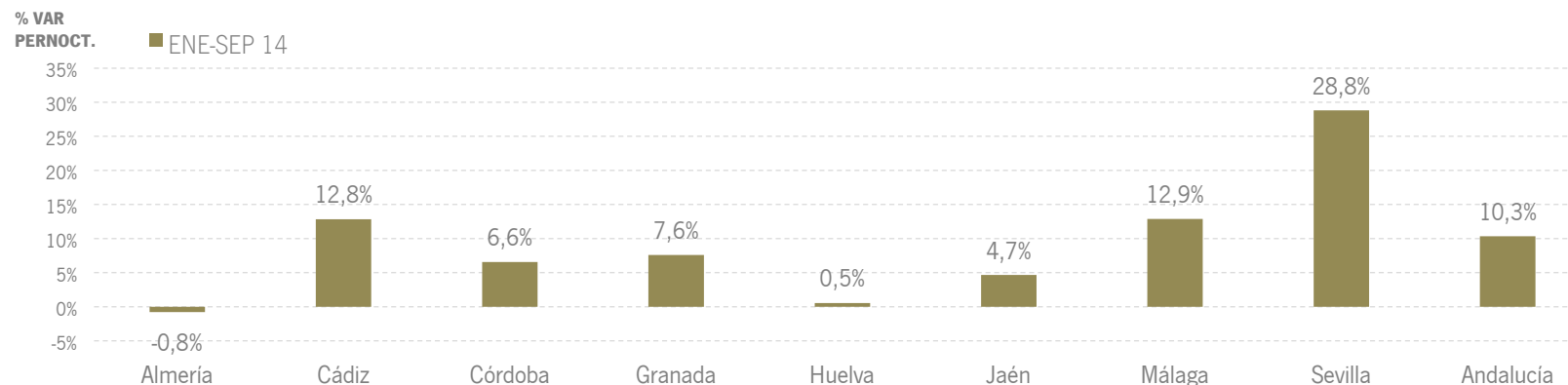
Fuente: Encuestas de Ocupación. INE

ALOJAMIENTO EXTRAHOTELERO | RESULTADOS PROVINCIALES

En el acumulado de los primeros nueve primeros meses del año, todas las provincias andaluzas (excepto Almería que desciende ligeramente) presentan crecimientos en pernoctaciones, destacando Sevilla con incrementos cercanos al 30% tanto en viajeros como en estancias.

ENE-SEP 14	VIAJEROS	% VAR	CUOTA	PERNOCT.	% VAR	CUOTA
Almería	197.819	-3,8%	9,0%	1.033.652	-0,8%	10,4%
Cádiz	346.740	10,0%	15,8%	1.282.723	12,8%	12,9%
Córdoba	72.584	4,8%	3,3%	180.000	6,6%	1,8%
Granada	210.468	17,3%	9,6%	647.548	7,6%	6,5%
Huelva	206.666	4,9%	9,4%	785.597	0,5%	7,9%
Jaén	78.977	6,2%	3,6%	226.223	4,7%	2,3%
Málaga	869.612	15,9%	39,6%	5.187.899	12,9%	52,2%
Sevilla	212.519	27,3%	9,7%	588.662	28,8%	5,9%
Andalucía	2.196.505	12,0%	100,0%	9.934.178	10,3%	100,0%

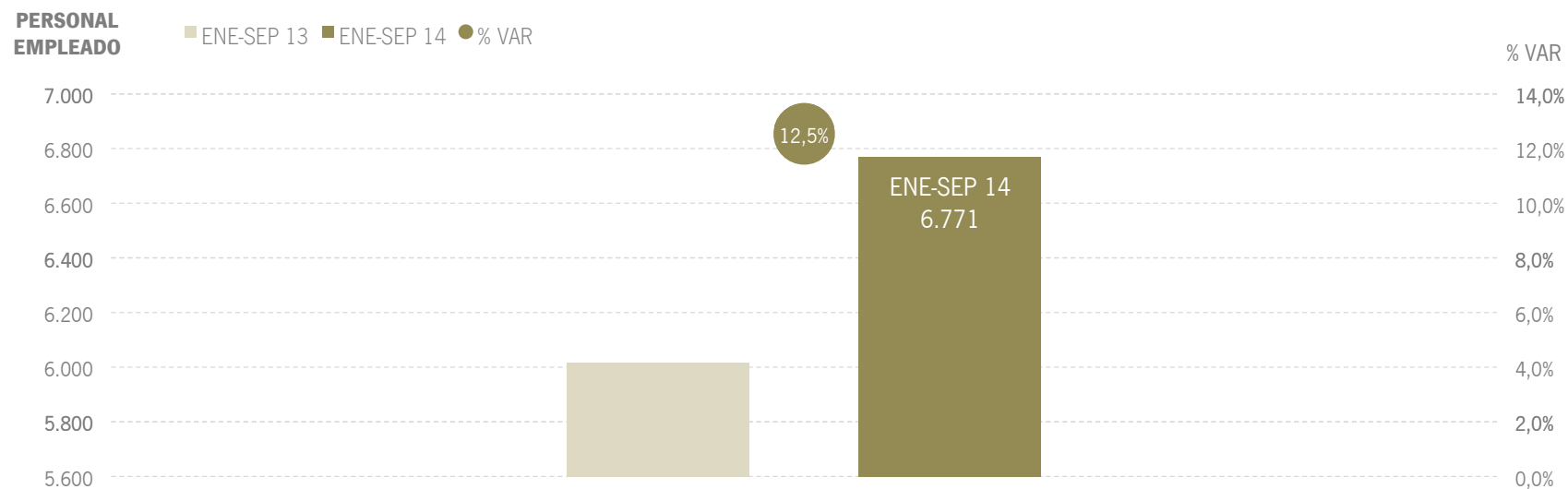
Fuente: Encuestas de Ocupación. INE



Fuente: Encuestas de Ocupación. INE

ALOJAMIENTO EXTRAHOTELERO | EMPLEO

Los alojamientos extrahoteleros de Andalucía han empleado a 6,8 mil personas como media en el acumulado enero-septiembre, lo que supone un aumento del +12,5% respecto al mismo periodo del año anterior.

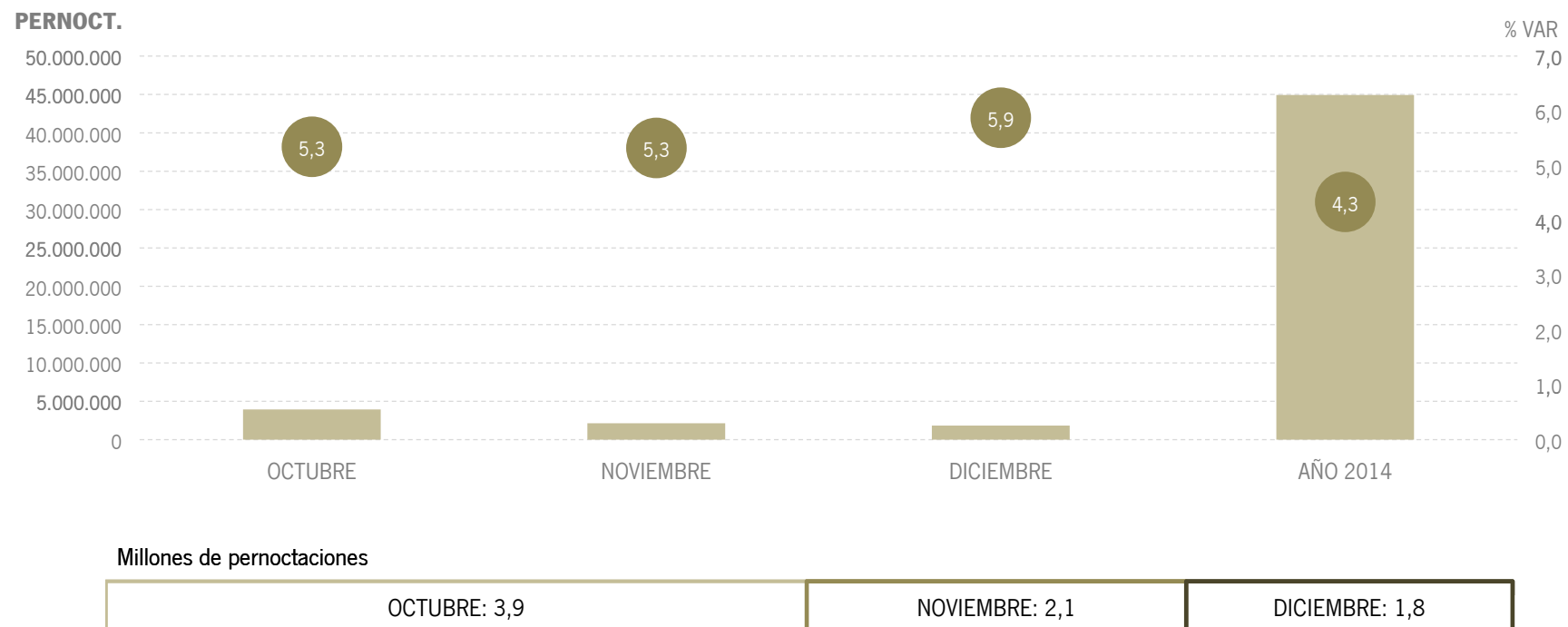


Fuente: Encuestas de Ocupación. INE

5 | PREVISIONES HOTELERAS CIERRE 2014

PREVISIONES HOTELERAS CIERRE AÑO 2014

Se prevé que los establecimientos hoteleros andaluces reciban este año **45 millones de pernoctaciones**, registrando un **crecimiento del +4,3%**.



Fuente: Consejería de Turismo y Comercio

* | ANEXO TABLAS



	DATOS MENSUALES			DATOS ACUMULADOS			ANDALUCÍA	
							ÚLTIMOS DOCE MESES	
	SEPTIEMBRE 14	% VAR	DIF	ENE-SEP 14	% VAR	DIF	% VAR	DIF
ALOJAMIENTO HOTELERO								
Viajeros	1.693.221	4,8%	77.921	12.409.790	3,6%	431.002	4,4%	648.029
Pernoctaciones	5.287.019	5,1%	257.284	37.016.838	4,1%	1.459.025	5,1%	2.143.236
Personal empleado	37.730	3,2%	1.167	31.139	2,4%	733	1,9%	560
APARTAMENTOS TURÍSTICOS								
Viajeros	165.677	7,9%	12.074	1.320.162	17,4%	195.780	18,1%	238.503
Pernoctaciones	808.743	4,8%	37.156	6.448.102	13,5%	764.498	13,0%	870.423
Personal empleado	4.322	17,2%	634	3.694	16,9%	533	15,8%	474
ACAMPAMENTOS TURÍSTICOS								
Viajeros	76.813	13,4%	9.084	731.009	4,2%	29.499	5,9%	45.364
Pernoctaciones	286.457	12,6%	31.989	2.937.619	4,0%	112.195	3,9%	127.460
Personal empleado	890	-4,2%	-39	853	-1,0%	-9	-1,3%	-11
ALOJAMIENTO TURISMO RURAL								
Viajeros	18.019	8,5%	1.416	145.334	8,1%	10.869	8,4%	15.250
Pernoctaciones	68.711	21,0%	11.924	548.457	11,1%	54.577	10,0%	63.398
Personal empleado	2.361	11,8%	249	2.224	11,5%	230	8,8%	175
ALOJAMIENTO EXTRAHOTELERO								
Viajeros	260.509	9,5%	22.574	2.196.505	12,0%	236.148	13,2%	299.117
Pernoctaciones	1.163.911	7,5%	81.069	9.934.178	10,3%	931.270	10,0%	1.061.281
Personal empleado	7.573	12,5%	844	6.771	12,5%	755	11,0%	639
ALOJAMIENTO REGLADO								
Viajeros	1.953.730	5,4%	100.495	14.606.295	4,8%	667.150	5,6%	947.146
Pernoctaciones	6.450.930	5,5%	338.353	46.951.016	5,4%	2.390.295	6,0%	3.204.517
Personal empleado	45.303	4,6%	2.011	37.910	4,1%	1.487	3,5%	1.199

Fuente: Encuestas de Ocupación. INE

	DATOS MENSUALES			DATOS ACUMULADOS			CCAA TURÍSTICAS	
							ÚLTIMOS DOCE MESES	
	SEPTIEMBRE 14	% VAR	DIF	ENE-SEP 14	% VAR	DIF	% VAR	DIF
ESPAÑA								
Viajeros	11.212.503	5,6%	590.804	85.309.505	4,6%	3.723.216	4,7%	4.752.195
Pernoctaciones	44.325.768	4,1%	1.743.240	328.834.387	3,2%	10.067.078	3,7%	14.217.541
Personal empeado	290.029	1,9%	5.317	246.129	1,3%	3.259	0,9%	2.012
ANDALUCÍA								
Viajeros	1.953.730	5,4%	100.495	14.606.295	4,8%	667.150	5,6%	947.146
Pernoctaciones	6.450.930	5,5%	338.353	46.951.016	5,4%	2.390.295	6,0%	3.204.517
Personal empeado	45.303	4,6%	2.011	37.910	4,1%	1.487	3,5%	1.199
BALEARES								
Viajeros	1.578.337	1,9%	29.305	9.036.720	-1,5%	-137.899	-1,0%	-100.353
Pernoctaciones	10.305.683	-0,7%	-67.513	56.673.326	-3,8%	-2.257.358	-3,2%	-2.062.441
Personal empeado	55.740	-0,4%	-223	34.682	-0,2%	-64	0,1%	38
CANARIAS								
Viajeros	977.471	3,6%	33.632	9.054.073	6,0%	514.364	6,1%	696.561
Pernoctaciones	7.556.954	5,7%	408.179	70.572.115	6,8%	4.521.018	6,9%	6.099.003
Personal empeado	50.967	4,4%	2.154	49.874	3,7%	1.800	2,9%	1.425
CATALUÑA								
Viajeros	2.130.597	4,3%	86.968	16.991.693	4,4%	716.644	4,9%	961.096
Pernoctaciones	8.442.544	3,4%	276.571	62.235.831	1,7%	1.047.840	2,5%	1.743.971
Personal empeado	44.918	1,3%	592	37.288	0,2%	91	0,3%	118
COMUNIDAD VALENCIANA								
Viajeros	911.251	4,0%	35.444	7.422.354	1,9%	139.727	3,5%	313.155
Pernoctaciones	4.087.870	3,4%	134.196	32.627.377	2,2%	690.483	3,6%	1.381.075
Personal empeado	21.452	4,0%	829	19.134	4,2%	775	4,1%	716
COMUNIDAD DE MADRID								
Viajeros	999.878	12,1%	107.775	8.095.383	11,4%	827.376	8,4%	826.547
Pernoctaciones	2.059.049	13,8%	249.173	16.331.277	11,7%	1.710.108	9,1%	1.789.942
Personal empeado	14.421	-3,6%	-536	14.483	-3,7%	-560	-4,1%	-616

Fuente: Encuestas de Ocupación. INE

* Por razones de representatividad y/o secreto estadístico, el INE no publica determinados datos mensuales en la tipología de acampamentos, por lo que no se incluyen en los resultados acumulados Baleares (ene13, feb13, mar13, abr13, oct13, nov13, dic13, ene14, feb14, mar14), Canarias (mar13, abr13, oct13, abr14), Jaén (ene13, feb13), Sevilla (ene13, feb13, feb14)



	ANDALUCÍA								
	DATOS MENSUALES			DATOS ACUMULADOS			ÚLTIMOS DOCE MESES		
	SEPTIEMBRE 14	% VAR	DIF	ENE-SEP 14	% VAR	DIF	% VAR	DIF	
Viajeros alojados									
Españoles	1.001.237	2,0%	19.382	8.367.700	4,1%	328.449	5,2%	504.773	
Extranjeros	952.492	9,3%	81.114	6.238.598	5,7%	338.711	6,1%	442.387	
Total	1.953.730	5,4%	100.495	14.606.295	4,8%	667.150	5,6%	947.146	
Pernoctaciones									
Españoles	2.904.161	5,1%	140.417	23.599.030	4,9%	1.097.858	5,5%	1.453.224	
Extranjeros	3.546.770	5,9%	197.937	23.351.982	5,9%	1.292.434	6,5%	1.751.291	
Total	6.450.930	5,5%	338.353	46.951.016	5,4%	2.390.295	6,0%	3.204.517	
Estancia Media									
Españoles	2,90	-	0,09	2,82	-	0,02	-	0,01	
Extranjeros	3,72	-	-0,12	3,74	-	0,00	-	0,01	
Total	3,30	-	0,00	3,21	-	0,02	-	0,01	
Cuota s/ total nacional									
Españoles	20,4%	-	-0,24	20,1%	-	-0,62	-	0,07	
Extranjeros	11,8%	-	0,32	11,1%	-	-0,40	-	0,38	
Total	14,6%	-	0,20	14,3%	-	-0,08	-	0,33	
Empleo	45.303	4,6%	2.011	37.910	4,1%	1.487	3,5%	1.199	

Fuente: Encuestas de Ocupación. INE

	ALMERÍA								
	DATOS MENSUALES			DATOS ACUMULADOS			ÚLTIMOS DOCE MESES		
	SEPTIEMBRE 14	% VAR	DIF	ENE-SEP 14	% VAR	DIF	% VAR	DIF	
Viajeros alojados									
Españoles	134.135	9,3%	11.413	953.958	6,1%	54.817	6,5%	65.387	
Extranjeros	37.739	13,4%	4.468	230.150	4,8%	10.444	7,2%	18.416	
Total	171.874	10,2%	15.881	1.184.109	5,8%	65.264	6,6%	83.806	
Pernoctaciones									
Españoles	535.428	9,7%	47.473	3.792.521	3,7%	135.103	4,3%	170.248	
Extranjeros	220.867	9,2%	18.561	1.349.255	1,8%	23.438	4,7%	72.996	
Total	756.296	9,6%	66.035	5.141.778	3,2%	158.543	4,4%	243.247	
Estancia Media									
Españoles	3,99	-	0,02	3,98	-	-0,09	-	-0,08	
Extranjeros	5,85	-	-0,23	5,86	-	-0,17	-	-0,14	
Total	4,40	-	-0,02	4,34	-	-0,11	-	-0,09	
Cuota s/ total Andalucía									
Españoles	18,4%	-	0,78	16,1%	-	-1,58	-	0,19	
Extranjeros	6,2%	-	0,19	5,8%	-	-0,26	-	-0,07	
Total	11,7%	-	0,43	11,0%	-	-0,34	-	0,04	
Empleo	4.281	6,5%	260	3.329	4,6%	146	4,5%	127	

Fuente: Encuestas de Ocupación. INE

	CÁDIZ								
	DATOS MENSUALES			DATOS ACUMULADOS			ÚLTIMOS DOCE MESES		
	SEPTIEMBRE 14	% VAR	DIF	ENE-SEP 14	% VAR	DIF	% VAR	DIF	
Viajeros alojados									
Españoles	171.277	-3,7%	-6.500	1.447.856	-0,4%	-5.909	1,3%	20.990	
Extranjeros	106.709	-3,9%	-4.387	634.828	-6,4%	-43.686	-4,2%	-34.199	
Total	277.986	-3,8%	-10.886	2.082.685	-2,3%	-49.591	-0,5%	-13.203	
Pernoctaciones									
Españoles	514.073	4,0%	19.912	4.151.480	3,0%	121.781	3,3%	149.730	
Extranjeros	458.461	1,6%	7.185	2.523.585	0,0%	1.199	2,2%	65.377	
Total	972.534	2,9%	27.097	6.675.065	1,9%	122.981	2,9%	215.110	
Estancia Media									
Españoles	3,00	-	0,22	2,87	-	0,10	-	0,06	
Extranjeros	4,30	-	0,23	3,98	-	0,26	-	0,25	
Total	3,50	-	0,23	3,21	-	0,13	-	0,10	
Cuota s/ total Andalucía									
Españoles	17,7%	-	-0,18	17,6%	-	-0,29	-	-0,30	
Extranjeros	12,9%	-	-0,55	10,8%	-	-2,67	-	-0,41	
Total	15,1%	-	-0,39	14,2%	-	-1,25	-	-0,37	
Empleo	7.673	2,3%	176	5.741	-1,7%	-99	-1,8%	-95	

Fuente: Encuestas de Ocupación. INE

* Por razones de representatividad y/o secreto estadístico, el INE no publica determinados datos mensuales en la tipología de acampamentos, por lo que no se incluyen en los resultados acumulados Baleares (ene13, feb13, mar13, abr13, oct13, nov13, dic13, ene14, feb14, mar14), Canarias (mar13, abr13, oct13, abr14), Jaén (ene13, feb13), Sevilla (ene13, feb13, feb14)



	CÓRDOBA								
	DATOS MENSUALES			DATOS ACUMULADOS			ÚLTIMOS DOCE MESES		
	SEPTIEMBRE 14	% VAR	DIF	ENE-SEP 14	% VAR	DIF	% VAR	DIF	
Viajeros alojados									
Españoles	56.796	-1,9%	-1.103	502.599	3,7%	18.126	4,5%	28.956	
Extranjeros	56.447	17,4%	8.361	376.144	12,3%	41.068	8,4%	35.811	
Total	113.243	6,8%	7.258	878.743	7,2%	59.195	6,0%	64.768	
Pernoctaciones									
Españoles	95.733	-3,5%	-3.521	872.809	3,3%	27.504	4,0%	45.555	
Extranjeros	88.388	18,5%	13.809	583.613	10,8%	56.913	8,2%	54.370	
Total	184.120	5,9%	10.287	1.456.419	6,2%	84.415	5,6%	99.923	
Estancia Media									
Españoles	1,69	-	-0,03	1,74	-	-0,01	-	-0,01	
Extranjeros	1,57	-	0,01	1,55	-	-0,02	-	0,00	
Total	1,63	-	-0,01	1,66	-	-0,02	-	-0,01	
Cuota s/ total Andalucía									
Españoles	3,3%	-	-0,29	3,7%	-	0,11	-	-0,06	
Extranjeros	2,5%	-	0,27	2,5%	-	0,27	-	0,19	
Total	2,9%	-	0,01	3,1%	-	0,26	-	0,05	
Empleo	1.689	4,2%	68	1.612	1,5%	25	-0,1%	-1	

Fuente: Encuestas de Ocupación. INE

	GRANADA								
	DATOS MENSUALES			DATOS ACUMULADOS			ÚLTIMOS DOCE MESES		
	SEPTIEMBRE 14	% VAR	DIF	ENE-SEP 14	% VAR	DIF	% VAR	DIF	
Viajeros alojados									
Españoles	135.005	3,2%	4.185	1.232.320	5,4%	62.582	7,6%	113.428	
Extranjeros	138.288	13,3%	16.279	919.388	8,8%	74.313	7,8%	82.608	
Total	273.293	8,1%	20.464	2.151.710	6,8%	136.898	7,7%	196.038	
Pernoctaciones									
Españoles	327.596	9,7%	28.918	2.798.924	5,3%	141.302	7,5%	249.191	
Extranjeros	306.637	11,2%	30.836	1.976.818	9,2%	167.258	8,8%	198.413	
Total	634.233	10,4%	59.753	4.775.742	6,9%	308.559	8,0%	447.603	
Estancia Media									
Españoles	2,43	-	0,14	2,27	-	0,00	-	0,00	
Extranjeros	2,22	-	-0,04	2,15	-	0,01	-	0,02	
Total	2,32	-	0,05	2,22	-	0,00	-	0,01	
Cuota s/ total Andalucía									
Españoles	11,3%	-	0,47	11,9%	-	1,05	-	0,00	
Extranjeros	8,6%	-	0,41	8,5%	-	0,23	-	0,46	
Total	9,8%	-	0,43	10,2%	-	0,77	-	0,20	
Empleo	4.121	5,9%	230	3.847	4,1%	152	2,7%	97	

Fuente: Encuestas de Ocupación. INE

	HUELVA								
	DATOS MENSUALES			DATOS ACUMULADOS			ÚLTIMOS DOCE MESES		
	SEPTIEMBRE 14	% VAR	DIF	ENE-SEP 14	% VAR	DIF	% VAR	DIF	
Viajeros alojados									
Españoles	110.582	-3,9%	-4.514	846.396	-2,4%	-20.517	0,7%	6.574	
Extranjeros	30.527	16,3%	4.268	159.298	-3,0%	-5.005	-0,9%	-1.651	
Total	141.109	-0,2%	-245	1.005.694	-2,5%	-25.521	0,4%	4.922	
Pernoctaciones									
Españoles	398.641	-4,1%	-17.125	2.975.569	-0,7%	-22.283	1,9%	61.133	
Extranjeros	148.953	6,7%	9.362	842.859	1,7%	13.998	0,5%	5.218	
Total	547.593	-1,4%	-7.763	3.818.426	-0,2%	-8.285	1,6%	66.349	
Estancia Media									
Españoles	3,60	-	-0,01	3,52	-	0,06	-	0,04	
Extranjeros	4,88	-	-0,44	5,29	-	0,25	-	0,07	
Total	3,88	-	-0,05	3,80	-	0,09	-	0,04	
Cuota s/ total Andalucía									
Españoles	13,7%	-	-1,32	12,6%	-	-2,43	-	-0,48	
Extranjeros	4,2%	-	0,03	3,6%	-	-0,56	-	-0,06	
Total	8,5%	-	-0,60	8,1%	-	-0,95	-	-0,31	
Empleo	3.979	-3,5%	-143	2.962	1,6%	47	2,5%	65	

Fuente: Encuestas de Ocupación. INE

* Por razones de representatividad y/o secreto estadístico, el INE no publica determinados datos mensuales en la tipología de acampamentos, por lo que no se incluyen en los resultados acumulados Baleares (ene13, feb13, mar13, abr13, oct13, nov13, dic13, ene14, feb14, mar14), Canarias (mar13, abr13, oct13, abr14), Jaén (ene13, feb13), Sevilla (ene13, feb13, feb14)



	DATOS MENSUALES			DATOS ACUMULADOS			JAÉN	
							ÚLTIMOS DOCE MESES	
	SEPTIEMBRE 14	% VAR	DIF	ENE-SEP 14	% VAR	DIF	% VAR	DIF
Viajeros alojados								
Españoles	43.475	-1,0%	-419	355.649	3,4%	11.634	3,3%	14.947
Extranjeros	8.860	-5,4%	-509	59.222	1,9%	1.082	2,2%	1.586
Total	52.335	-1,7%	-928	414.872	3,2%	12.718	3,2%	16.535
Pernoctaciones								
Españoles	84.161	-1,2%	-1.061	726.559	2,0%	14.065	2,2%	19.614
Extranjeros	14.473	-2,3%	-343	93.661	4,9%	4.369	7,5%	8.356
Total	98.634	-1,4%	-1.404	820.221	2,3%	18.433	2,8%	27.972
Estancia Media								
Españoles	1,94	-	-0,01	2,04	-	-0,03	-	-0,02
Extranjeros	1,63	-	0,05	1,58	-	0,05	-	0,08
Total	1,88	-	0,01	1,98	-	-0,02	-	-0,01
Cuota s/ total Andalucía								
Españoles	2,9%	-	-0,19	3,1%	-	0,00	-	-0,08
Extranjeros	0,4%	-	-0,03	0,4%	-	-0,04	-	-0,02
Total	1,5%	-	-0,11	1,7%	-	0,11	-	-0,06
Empleo	1.394	2,0%	28	1.324	2,8%	36	1,5%	19

Fuente: Encuestas de Ocupación. INE

	DATOS MENSUALES			DATOS ACUMULADOS			MÁLAGA	
							ÚLTIMOS DOCE MESES	
	SEPTIEMBRE 14	% VAR	DIF	ENE-SEP 14	% VAR	DIF	% VAR	DIF
Viajeros alojados								
Españoles	227.100	1,0%	2.310	1.980.192	4,7%	89.441	5,4%	122.291
Extranjeros	405.230	9,3%	34.504	2.736.770	6,0%	154.302	7,2%	225.638
Total	632.330	6,2%	36.814	4.716.965	5,4%	243.746	6,5%	347.934
Pernoctaciones								
Españoles	723.699	4,8%	32.886	6.360.837	7,1%	423.266	7,0%	478.228
Extranjeros	1.962.300	4,3%	81.275	13.699.398	6,4%	827.801	7,2%	1.129.212
Total	2.685.999	4,4%	114.161	20.060.237	6,7%	1.251.068	7,2%	1.607.440
Estancia Media								
Españoles	3,19	-	0,11	3,21	-	0,07	-	0,04
Extranjeros	4,84	-	-0,23	5,01	-	0,02	-	0,00
Total	4,25	-	-0,07	4,25	-	0,05	-	0,03
Cuota s/ total Andalucía								
Españoles	24,9%	-	-0,08	27,0%	-	1,96	-	-0,01
Extranjeros	55,3%	-	-0,84	58,7%	-	2,50	-	-0,68
Total	41,6%	-	-0,44	42,7%	-	0,65	-	-0,25
Empleo	17.744	6,9%	1.142	14.940	6,5%	912	5,6%	747

Fuente: Encuestas de Ocupación. INE

	DATOS MENSUALES			DATOS ACUMULADOS			SEVILLA	
							ÚLTIMOS DOCE MESES	
	SEPTIEMBRE 14	% VAR	DIF	ENE-SEP 14	% VAR	DIF	% VAR	DIF
Viajeros alojados								
Españoles	122.868	12,9%	14.009	1.048.468	12,8%	118.862	10,5%	132.785
Extranjeros	168.692	12,0%	18.130	1.121.932	10,5%	106.744	8,9%	114.735
Total	291.559	12,4%	32.138	2.170.400	11,6%	225.604	9,7%	247.517
Pernoctaciones								
Españoles	224.826	17,2%	32.929	1.919.804	15,5%	258.026	12,3%	280.432
Extranjeros	346.690	12,0%	37.252	2.281.453	9,5%	198.033	8,2%	217.918
Total	571.516	14,0%	70.181	4.201.256	12,2%	456.058	10,1%	498.349
Estancia Media								
Españoles	1,83	-	0,07	1,83	-	0,04	-	0,03
Extranjeros	2,06	-	0,00	2,03	-	-0,02	-	-0,01
Total	1,96	-	0,03	1,94	-	0,01	-	0,01
Cuota s/ total Andalucía								
Españoles	7,7%	-	0,80	8,1%	-	1,19	-	0,74
Extranjeros	9,8%	-	0,53	9,8%	-	0,53	-	0,60
Total	8,9%	-	0,66	8,9%	-	0,75	-	0,68
Empleo	4.422	6,0%	251	4.154	7,1%	277	6,4%	246

Fuente: Encuestas de Ocupación. INE

* Por razones de representatividad y/o secreto estadístico, el INE no publica determinados datos mensuales en la tipología de acampamentos, por lo que no se incluyen en los resultados acumulados Baleares (ene13, feb13, mar13, abr13, oct13, nov13, dic13, ene14, feb14, mar14), Canarias (mar13, abr13, oct13, abr14), Jaén (ene13, feb13), Sevilla (ene13, feb13, feb14)



	DATOS MENSUALES			DATOS ACUMULADOS			ANDALUCÍA	
	SEPTIEMBRE 14	% VAR	DIF	ENE-SEP 14	% VAR	DIF	ÚLTIMOS DOCE MESES	
							% VAR	DIF
ALOJAMIENTO HOTELERO								
Viajeros	1.693.221	4,8%	77.921	12.409.790	3,6%	431.002	4,4%	648.029
Pernoctaciones	5.287.019	5,1%	257.284	37.016.838	4,1%	1.459.025	5,1%	2.143.236
Personal empleado	37.730	3,2%	1.167	31.139	2,4%	733	1,9%	560
APARTAMENTOS TURÍSTICOS								
Viajeros	165.677	7,9%	12.074	1.320.162	17,4%	195.780	18,1%	238.503
Pernoctaciones	808.743	4,8%	37.156	6.448.102	13,5%	764.498	13,0%	870.423
Personal empleado	4.322	17,2%	634	3.694	16,9%	533	15,8%	474
ACAMPAMENTOS TURÍSTICOS								
Viajeros	76.813	13,4%	9.084	731.009	4,2%	29.499	5,9%	45.364
Pernoctaciones	286.457	12,6%	31.989	2.937.619	4,0%	112.195	3,9%	127.460
Personal empleado	890	-4,2%	-39	853	-1,0%	-9	-1,3%	-11
ALOJAMIENTO TURISMO RURAL								
Viajeros	18.019	8,5%	1.416	145.334	8,1%	10.869	8,4%	15.250
Pernoctaciones	68.711	21,0%	11.924	548.457	11,1%	54.577	10,0%	63.398
Personal empleado	2.361	11,8%	249	2.224	11,5%	230	8,8%	175
ALOJAMIENTO EXTRAHOTELERO								
Viajeros	260.509	9,5%	22.574	2.196.505	12,0%	236.148	13,2%	299.117
Pernoctaciones	1.163.911	7,5%	81.069	9.934.178	10,3%	931.270	10,0%	1.061.281
Personal empleado	7.573	12,5%	844	6.771	12,5%	755	11,0%	639
ALOJAMIENTO REGLADO								
Viajeros	1.953.730	5,4%	100.495	14.606.295	4,8%	667.150	5,6%	947.146
Pernoctaciones	6.450.930	5,5%	338.353	46.951.016	5,4%	2.390.295	6,0%	3.204.517
Personal empleado	45.303	4,6%	2.011	37.910	4,1%	1.487	3,5%	1.199

Fuente: Encuestas de Ocupación. INE

	DATOS MENSUALES			DATOS ACUMULADOS			CCAA TURÍSTICAS	
	SEPTIEMBRE 14	% VAR	DIF	ENE-SEP 14	% VAR	DIF	ÚLTIMOS DOCE MESES	
							% VAR	DIF
ESPAÑA								
Viajeros	9.320.009	4,9%	433.467	69.493.595	4,4%	2.912.560	4,6%	3.787.294
Pernoctaciones	33.865.799	3,7%	1.217.955	239.056.389	2,9%	6.725.380	3,6%	10.262.272
Personal empeado	230.178	1,2%	2.715	192.730	0,8%	1.610	0,4%	771
ANDALUCÍA								
Viajeros	1.693.221	4,8%	77.921	12.409.790	3,6%	431.002	4,4%	648.029
Pernoctaciones	5.287.019	5,1%	257.284	37.016.838	4,1%	1.459.025	5,1%	2.143.236
Personal empeado	37.730	3,2%	1.167	31.139	2,4%	733	1,9%	560
BALEARES								
Viajeros	1.311.111	1,3%	16.526	7.570.699	-1,6%	-120.673	-1,1%	-89.903
Pernoctaciones	8.495.552	-0,8%	-65.472	46.877.694	-4,2%	-2.051.248	-3,5%	-1.914.279
Personal empeado	46.999	-1,7%	-830	29.414	-1,0%	-309	-0,9%	-239
CANARIAS								
Viajeros	685.125	4,4%	28.694	6.346.695	8,6%	500.309	8,6%	666.413
Pernoctaciones	5.209.022	7,4%	359.391	47.357.044	8,5%	3.695.433	8,9%	5.158.431
Personal empeado	40.204	5,4%	2.058	39.148	4,7%	1.758	4,1%	1.532
CATALUÑA								
Viajeros	1.730.514	2,5%	41.684	13.444.292	3,5%	453.125	4,1%	662.542
Pernoctaciones	6.044.059	1,3%	80.467	41.868.646	1,2%	490.421	2,2%	1.049.482
Personal empeado	37.143	0,1%	22	30.586	-0,4%	-131	-0,2%	-67
COMUNIDAD VALENCIANA								
Viajeros	720.252	2,6%	18.541	5.794.514	1,4%	78.303	3,2%	222.814
Pernoctaciones	2.732.231	3,6%	94.726	20.428.816	1,5%	297.559	3,1%	758.524
Personal empeado	16.236	2,3%	359	14.353	3,0%	420	2,8%	378
COMUNIDAD DE MADRID								
Viajeros	940.234	12,0%	100.752	7.601.099	12,0%	813.623	8,9%	819.544
Pernoctaciones	1.870.987	13,5%	222.260	14.719.508	12,6%	1.651.546	10,0%	1.767.665
Personal empeado	13.214	-3,5%	-475	13.230	-3,7%	-513	-4,0%	-559

Fuente: Encuestas de Ocupación. INE

* Por razones de representatividad y/o secreto estadístico, el INE no publica determinados datos mensuales en la tipología de acampamentos, por lo que no se incluyen en los resultados acumulados Baleares (ene13, feb13, mar13, abr13, oct13, nov13, dic13, ene14, feb14, mar14), Canarias (mar13, abr13, oct13, abr14), Jaén (ene13, feb13), Sevilla (ene13, feb13, feb14)



	ANDALUCÍA								
	DATOS MENSUALES			DATOS ACUMULADOS			ÚLTIMOS DOCE MESES		
	SEPTIEMBRE 14	% VAR	DIF	ENE-SEP 14	% VAR	DIF	% VAR	DIF	
Viajeros alojados									
Españoles	864.470	1,2%	10.069	7.116.273	3,3%	226.254	4,5%	376.635	
Extranjeros	828.750	8,9%	67.852	5.293.517	4,0%	204.751	4,3%	271.397	
Total	1.693.221	4,8%	77.921	12.409.790	3,6%	431.002	4,4%	648.029	
Pernoctaciones									
Españoles	2.397.237	5,9%	134.236	19.036.313	4,5%	820.992	5,4%	1.163.100	
Extranjeros	2.889.783	4,4%	123.049	17.980.525	3,7%	638.034	4,7%	980.136	
Total	5.287.019	5,1%	257.284	37.016.838	4,1%	1.459.025	5,1%	2.143.236	
Estancia Media									
Españoles	2,77	-	0,12	2,68	-	0,03	-	0,02	
Extranjeros	3,49	-	-0,15	3,40	-	-0,01	-	0,01	
Total	3,12	-	0,01	2,98	-	0,01	-	0,02	
Cuota s/ total nacional									
Españoles	22,8%	-	0,01	22,7%	-	-0,10	-	0,06	
Extranjeros	12,4%	-	0,20	11,6%	-	-0,59	-	0,26	
Total	15,6%	-	0,21	15,5%	-	0,08	-	0,28	
Empleo	37.730	3,2%	1.167	31.139	2,4%	733	1,9%	560	

Fuente: Encuestas de Ocupación. INE

	ALMERÍA								
	DATOS MENSUALES			DATOS ACUMULADOS			ÚLTIMOS DOCE MESES		
	SEPTIEMBRE 14	% VAR	DIF	ENE-SEP 14	% VAR	DIF	% VAR	DIF	
Viajeros alojados									
Españoles	110.741	9,8%	9.923	795.474	8,2%	60.421	8,6%	72.037	
Extranjeros	32.751	16,8%	4.711	190.815	7,1%	12.732	9,6%	19.495	
Total	143.492	11,4%	14.634	986.290	8,0%	73.156	8,8%	91.535	
Pernoctaciones									
Españoles	433.966	14,2%	54.123	3.072.397	5,0%	145.758	6,0%	191.096	
Extranjeros	195.742	12,3%	21.435	1.035.727	2,1%	20.891	5,6%	63.374	
Total	629.709	13,6%	75.559	4.108.126	4,2%	166.651	5,9%	254.473	
Estancia Media									
Españoles	3,92	-	0,15	3,86	-	-0,12	-	-0,09	
Extranjeros	5,98	-	-0,24	5,43	-	-0,27	-	-0,20	
Total	4,39	-	0,09	4,17	-	-0,15	-	-0,11	
Cuota s/ total Andalucía									
Españoles	18,1%	-	1,32	16,1%	-	-0,65	-	0,49	
Extranjeros	6,8%	-	0,47	5,8%	-	-0,54	-	-0,01	
Total	11,9%	-	0,89	11,1%	-	0,08	-	0,27	
Empleo	3.722	7,8%	269	2.872	4,3%	119	4,2%	103	

Fuente: Encuestas de Ocupación. INE

	CÁDIZ								
	DATOS MENSUALES			DATOS ACUMULADOS			ÚLTIMOS DOCE MESES		
	SEPTIEMBRE 14	% VAR	DIF	ENE-SEP 14	% VAR	DIF	% VAR	DIF	
Viajeros alojados									
Españoles	142.149	-7,8%	-12.048	1.180.664	-2,7%	-32.534	-0,6%	-8.774	
Extranjeros	95.393	-4,8%	-4.806	555.280	-8,0%	-48.446	-5,9%	-43.110	
Total	237.542	-6,6%	-16.853	1.735.945	-4,5%	-80.976	-2,4%	-51.878	
Pernoctaciones									
Españoles	415.822	0,7%	2.705	3.190.940	0,4%	12.446	1,0%	37.763	
Extranjeros	411.948	-0,8%	-3.419	2.201.402	-1,6%	-35.416	0,6%	14.917	
Total	827.770	-0,1%	-714	5.392.342	-0,4%	-22.969	0,8%	52.683	
Estancia Media									
Españoles	2,93	-	0,25	2,70	-	0,08	-	0,04	
Extranjeros	4,32	-	0,17	3,96	-	0,26	-	0,25	
Total	3,48	-	0,23	3,11	-	0,13	-	0,10	
Cuota s/ total Andalucía									
Españoles	17,3%	-	-0,91	16,8%	-	-1,49	-	-0,79	
Extranjeros	14,3%	-	-0,76	12,2%	-	-2,77	-	-0,48	
Total	15,7%	-	-0,82	14,6%	-	-1,90	-	-0,63	
Empleo	6.737	2,0%	133	4.976	-3,0%	-155	-3,1%	-148	

Fuente: Encuestas de Ocupación. INE



	CÓRDOBA								
	DATOS MENSUALES			DATOS ACUMULADOS			ÚLTIMOS DOCE MESES		
	SEPTIEMBRE 14	% VAR	DIF	ENE-SEP 14	% VAR	DIF	% VAR	DIF	
Viajeros alojados									
Españoles	52.287	-2,8%	-1.531	459.621	3,3%	14.859	4,1%	24.598	
Extranjeros	52.612	18,9%	8.364	346.538	13,4%	40.985	8,9%	34.697	
Total	104.899	7,0%	6.833	806.159	7,4%	55.845	6,0%	59.296	
Pernoctaciones									
Españoles	85.558	-5,9%	-5.388	766.317	2,0%	14.833	3,3%	32.867	
Extranjeros	80.216	22,2%	14.558	510.105	13,0%	58.517	9,1%	52.293	
Total	165.773	5,9%	9.169	1.276.419	6,1%	73.348	5,4%	85.158	
Estancia Media									
Españoles	1,64	-	-0,05	1,67	-	-0,02	-	-0,01	
Extranjeros	1,52	-	0,04	1,47	-	-0,01	-	0,00	
Total	1,58	-	-0,02	1,58	-	-0,02	-	-0,01	
Cuota s/ total Andalucía									
Españoles	3,6%	-	-0,45	4,0%	-	0,01	-	-0,12	
Extranjeros	2,8%	-	0,40	2,8%	-	0,46	-	0,33	
Total	3,1%	-	0,02	3,4%	-	0,33	-	0,09	
Empleo	1.297	6,4%	78	1.227	2,4%	28	0,8%	10	

Fuente: Encuestas de Ocupación. INE

	GRANADA								
	DATOS MENSUALES			DATOS ACUMULADOS			ÚLTIMOS DOCE MESES		
	SEPTIEMBRE 14	% VAR	DIF	ENE-SEP 14	% VAR	DIF	% VAR	DIF	
Viajeros alojados									
Españoles	121.156	1,0%	1.146	1.105.411	4,1%	43.702	6,6%	89.636	
Extranjeros	126.350	12,8%	14.376	835.829	8,0%	62.076	7,1%	68.655	
Total	247.506	6,7%	15.522	1.941.242	5,8%	105.781	6,8%	158.293	
Pernoctaciones									
Españoles	287.984	9,7%	25.369	2.423.454	5,2%	118.882	7,6%	220.019	
Extranjeros	270.426	11,2%	27.254	1.704.740	9,2%	144.051	8,7%	168.162	
Total	558.410	10,4%	52.622	4.128.194	6,8%	262.932	8,0%	388.180	
Estancia Media									
Españoles	2,38	-	0,19	2,19	-	0,02	-	0,02	
Extranjeros	2,14	-	-0,03	2,04	-	0,02	-	0,03	
Total	2,26	-	0,08	2,13	-	0,02	-	0,02	
Cuota s/ total Andalucía									
Españoles	12,0%	-	0,41	12,7%	-	1,13	-	0,14	
Extranjeros	9,4%	-	0,57	9,5%	-	0,69	-	0,61	
Total	10,6%	-	0,51	11,2%	-	1,10	-	0,37	
Empleo	3.424	6,9%	222	3.234	4,1%	128	2,6%	78	

Fuente: Encuestas de Ocupación. INE

	HUELVA								
	DATOS MENSUALES			DATOS ACUMULADOS			ÚLTIMOS DOCE MESES		
	SEPTIEMBRE 14	% VAR	DIF	ENE-SEP 14	% VAR	DIF	% VAR	DIF	
Viajeros alojados									
Españoles	92.185	-5,2%	-5.095	658.971	-4,2%	-28.887	-0,9%	-6.664	
Extranjeros	27.023	14,4%	3.397	140.057	-4,3%	-6.286	-1,9%	-3.202	
Total	119.208	-1,4%	-1.697	799.028	-4,2%	-35.172	-1,0%	-9.867	
Pernoctaciones									
Españoles	321.271	-2,8%	-9.160	2.264.151	-1,1%	-26.108	2,3%	57.015	
Extranjeros	139.189	5,2%	6.915	768.680	1,8%	13.540	0,5%	3.971	
Total	460.459	-0,5%	-2.245	3.032.829	-0,4%	-12.568	1,8%	60.984	
Estancia Media									
Españoles	3,49	-	0,09	3,44	-	0,11	-	0,10	
Extranjeros	5,15	-	-0,45	5,49	-	0,33	-	0,12	
Total	3,86	-	0,04	3,80	-	0,14	-	0,10	
Cuota s/ total Andalucía									
Españoles	13,4%	-	-1,20	11,9%	-	-2,71	-	-0,39	
Extranjeros	4,8%	-	0,04	4,3%	-	-0,51	-	-0,01	
Total	8,7%	-	-0,49	8,2%	-	-1,01	-	-0,20	
Empleo	3.514	-5,6%	-207	2.509	-0,6%	-14	0,7%	15	

Fuente: Encuestas de Ocupación. INE



	DATOS MENSUALES			DATOS ACUMULADOS			JAÉN	
	SEPTIEMBRE 14			ENE-SEP 14			ÚLTIMOS DOCE MESES	
		% VAR	DIF		% VAR	DIF	% VAR	DIF
Viajeros alojados								
Españoles	35.344	-2,6%	-959	282.578	2,4%	6.516	2,3%	8.423
Extranjeros	7.924	-3,9%	-325	53.316	3,0%	1.560	2,9%	1.904
Total	43.268	-2,9%	-1.284	335.895	2,5%	8.078	2,4%	10.329
Pernoctaciones								
Españoles	64.013	-3,5%	-2.307	513.875	0,6%	3.126	1,4%	9.030
Extranjeros	12.343	4,5%	535	80.122	7,0%	5.220	8,5%	8.069
Total	76.356	-2,3%	-1.772	593.998	1,4%	8.345	2,2%	17.101
Estancia Media								
Españoles	1,81	-	-0,02	1,82	-	-0,03	-	-0,02
Extranjeros	1,56	-	0,13	1,50	-	0,06	-	0,08
Total	1,76	-	0,01	1,77	-	-0,02	-	0,00
Cuota s/ total Andalucía								
Españoles	2,7%	-	-0,26	2,7%	-	-0,23	-	-0,11
Extranjeros	0,4%	-	0,00	0,4%	-	0,02	-	0,01
Total	1,4%	-	-0,11	1,6%	-	0,05	-	-0,05
Empleo	1.013	3,9%	38	955	3,4%	31	2,0%	18

Fuente: Encuestas de Ocupación. INE

	DATOS MENSUALES			DATOS ACUMULADOS			MÁLAGA	
	SEPTIEMBRE 14			ENE-SEP 14			ÚLTIMOS DOCE MESES	
		% VAR	DIF		% VAR	DIF	% VAR	DIF
Viajeros alojados								
Españoles	197.920	2,1%	4.065	1.687.791	3,7%	60.384	4,6%	89.661
Extranjeros	331.767	8,5%	25.862	2.159.559	3,1%	63.933	4,5%	114.390
Total	529.687	6,0%	29.927	3.847.353	3,3%	124.320	4,5%	204.056
Pernoctaciones								
Españoles	598.143	7,4%	41.369	5.168.638	7,0%	338.979	7,0%	391.590
Extranjeros	1.473.355	2,0%	28.660	9.703.698	3,4%	319.919	5,0%	561.175
Total	2.071.498	3,5%	70.029	14.872.338	4,6%	658.899	5,6%	952.765
Estancia Media								
Españoles	3,02	-	0,15	3,06	-	0,09	-	0,07
Extranjeros	4,44	-	-0,28	4,49	-	0,02	-	0,02
Total	3,91	-	-0,09	3,87	-	0,05	-	0,04
Cuota s/ total Andalucía								
Españoles	25,0%	-	0,35	27,2%	-	2,55	-	-0,05
Extranjeros	51,0%	-	-1,23	54,0%	-	1,75	-	-0,92
Total	39,2%	-	-0,61	40,2%	-	0,38	-	-0,50
Empleo	14.183	3,3%	449	11.766	3,8%	428	3,2%	347

Fuente: Encuestas de Ocupación. INE

	DATOS MENSUALES			DATOS ACUMULADOS			SEVILLA	
	SEPTIEMBRE 14			ENE-SEP 14			ÚLTIMOS DOCE MESES	
		% VAR	DIF		% VAR	DIF	% VAR	DIF
Viajeros alojados								
Españoles	112.690	14,8%	14.569	945.762	12,1%	101.788	9,4%	107.714
Extranjeros	154.930	11,7%	16.272	1.012.119	8,4%	78.192	6,6%	78.564
Total	267.619	13,0%	30.840	1.957.881	10,1%	179.978	8,0%	186.275
Pernoctaciones								
Españoles	190.480	16,9%	27.525	1.636.545	15,0%	213.076	11,4%	223.720
Extranjeros	306.564	9,7%	27.112	1.976.050	6,0%	111.313	4,5%	108.174
Total	497.044	12,3%	54.637	3.612.594	9,9%	324.388	7,7%	331.893
Estancia Media								
Españoles	1,69	-	0,03	1,73	-	0,04	-	0,03
Extranjeros	1,98	-	-0,04	1,95	-	-0,04	-	-0,04
Total	1,86	-	-0,01	1,85	-	0,00	-	-0,01
Cuota s/ total Andalucía								
Españoles	7,9%	-	0,74	8,6%	-	1,40	-	0,84
Extranjeros	10,6%	-	0,51	11,0%	-	0,89	-	0,48
Total	9,4%	-	0,61	9,8%	-	0,96	-	0,66
Empleo	3.841	5,1%	185	3.602	4,9%	168	4,0%	137

Fuente: Encuestas de Ocupación. INE



	DATOS MENSUALES			DATOS ACUMULADOS			ANDALUCÍA	
	SEPTIEMBRE 14	% VAR	DIF	ENE-SEP 14	% VAR	DIF	ÚLTIMOS DOCE MESES	
							% VAR	DIF
ALOJAMIENTO HOTELERO								
Viajeros	1.693.221	4,8%	77.921	12.409.790	3,6%	431.002	4,4%	648.029
Pernoctaciones	5.287.019	5,1%	257.284	37.016.838	4,1%	1.459.025	5,1%	2.143.236
Personal empleado	37.730	3,2%	1.167	31.139	2,4%	733	1,9%	560
APARTAMENTOS TURÍSTICOS								
Viajeros	165.677	7,9%	12.074	1.320.162	17,4%	195.780	18,1%	238.503
Pernoctaciones	808.743	4,8%	37.156	6.448.102	13,5%	764.498	13,0%	870.423
Personal empleado	4.322	17,2%	634	3.694	16,9%	533	15,8%	474
ACAMPAMENTOS TURÍSTICOS								
Viajeros	76.813	13,4%	9.084	731.009	4,2%	29.499	5,9%	45.364
Pernoctaciones	286.457	12,6%	31.989	2.937.619	4,0%	112.195	3,9%	127.460
Personal empleado	890	-4,2%	-39	853	-1,0%	-9	-1,3%	-11
ALOJAMIENTO TURISMO RURAL								
Viajeros	18.019	8,5%	1.416	145.334	8,1%	10.869	8,4%	15.250
Pernoctaciones	68.711	21,0%	11.924	548.457	11,1%	54.577	10,0%	63.398
Personal empleado	2.361	11,8%	249	2.224	11,5%	230	8,8%	175
ALOJAMIENTO EXTRAHOTELERO								
Viajeros	260.509	9,5%	22.574	2.196.505	12,0%	236.148	13,2%	299.117
Pernoctaciones	1.163.911	7,5%	81.069	9.934.178	10,3%	931.270	10,0%	1.061.281
Personal empleado	7.573	12,5%	844	6.771	12,5%	755	11,0%	639
ALOJAMIENTO REGLADO								
Viajeros	1.953.730	5,4%	100.495	14.606.295	4,8%	667.150	5,6%	947.146
Pernoctaciones	6.450.930	5,5%	338.353	46.951.016	5,4%	2.390.295	6,0%	3.204.517
Personal empleado	45.303	4,6%	2.011	37.910	4,1%	1.487	3,5%	1.199

Fuente: Encuestas de Ocupación. INE

	DATOS MENSUALES			DATOS ACUMULADOS			CCAA TURÍSTICAS	
	SEPTIEMBRE 14	% VAR	DIF	ENE-SEP 14	% VAR	DIF	ÚLTIMOS DOCE MESES	
							% VAR	DIF
ESPAÑA								
Viajeros	1.892.494	9,1%	157.337	15.815.910	5,4%	810.656	5,5%	964.901
Pernoctaciones	10.459.969	5,3%	525.285	89.777.998	3,9%	3.341.698	3,9%	3.955.269
Personal empeado	59.851	4,5%	2.602	53.399	3,2%	1.648	2,5%	1.240
ANDALUCÍA								
Viajeros	260.509	9,5%	22.574	2.196.505	12,0%	236.148	13,2%	299.117
Pernoctaciones	1.163.911	7,5%	81.069	9.934.178	10,3%	931.270	10,0%	1.061.281
Personal empeado	7.573	12,5%	844	6.771	12,5%	755	11,0%	639
BALEARES								
Viajeros	267.226	5,0%	12.779	1.466.021	-1,2%	-17.226	-0,7%	-10.450
Pernoctaciones	1.810.131	-0,1%	-2.041	9.795.632	-2,1%	-206.110	-1,4%	-148.162
Personal empeado	8.741	7,5%	607	5.268	4,9%	246	6,5%	278
CANARIAS								
Viajeros	292.346	1,7%	4.938	2.707.378	0,5%	14.055	0,8%	30.148
Pernoctaciones	2.347.932	2,1%	48.788	23.215.071	3,7%	825.585	3,1%	940.572
Personal empeado	10.763	0,9%	96	10.726	0,4%	42	-1,0%	-107
CATALUÑA								
Viajeros	400.083	12,8%	45.284	3.547.401	8,0%	263.519	8,3%	298.554
Pernoctaciones	2.398.485	8,9%	196.104	20.367.185	2,8%	557.419	3,3%	694.489
Personal empeado	7.775	7,9%	570	6.702	3,4%	222	3,2%	185
COMUNIDAD VALENCIANA								
Viajeros	190.999	9,7%	16.903	1.627.840	3,9%	61.424	5,0%	90.341
Pernoctaciones	1.355.639	3,0%	39.470	12.198.561	3,3%	392.924	4,5%	622.551
Personal empeado	5.216	9,9%	470	4.781	8,0%	355	7,9%	338
COMUNIDAD DE MADRID								
Viajeros	59.644	13,3%	7.023	494.284	2,9%	13.753	1,1%	7.003
Pernoctaciones	188.062	16,7%	26.913	1.611.769	3,8%	58.562	1,1%	22.277
Personal empeado	1.207	-4,8%	-61	1.253	-3,6%	-47	-4,4%	-58

Fuente: Encuestas de Ocupación. INE

* Por razones de representatividad y/o secreto estadístico, el INE no publica determinados datos mensuales en la tipología de acampamentos, por lo que no se incluyen en los resultados acumulados Baleares (ene13, feb13, mar13, abr13, oct13, nov13, dic13, ene14, feb14, mar14), Canarias (mar13, abr13, oct13, abr14), Jaén (ene13, feb13), Sevilla (ene13, feb13, feb14)



	ANDALUCÍA								
	DATOS MENSUALES			DATOS ACUMULADOS			ÚLTIMOS DOCE MESES		
	SEPTIEMBRE 14	% VAR	DIF	ENE-SEP 14	% VAR	DIF	% VAR	DIF	
Viajeros alojados									
Españoles	136.767	7,3%	9.313	1.251.427	8,9%	102.195	9,8%	128.138	
Extranjeros	123.742	12,0%	13.262	945.081	16,5%	133.960	17,7%	170.990	
Total	260.509	9,5%	22.574	2.196.505	12,0%	236.148	13,2%	299.117	
Pernoctaciones									
Españoles	506.924	1,2%	6.181	4.562.717	6,5%	276.866	6,1%	290.124	
Extranjeros	656.987	12,9%	74.888	5.371.457	13,9%	654.400	13,2%	771.155	
Total	1.163.911	7,5%	81.069	9.934.178	10,3%	931.270	10,0%	1.061.281	
Estancia Media									
Españoles	3,71	-	-0,22	3,65	-	-0,08	-	-0,13	
Extranjeros	5,31	-	0,04	5,68	-	-0,13	-	-0,23	
Total	4,47	-	-0,08	4,52	-	-0,07	-	-0,13	
Cuota s/ total nacional									
Españoles	13,8%	-	-0,88	13,6%	-	-1,07	-	0,07	
Extranjeros	9,7%	-	0,76	9,6%	-	0,63	-	0,73	
Total	11,1%	-	0,23	11,1%	-	0,17	-	0,47	
Empleo	7.573	12,5%	844	6.771	12,5%	755	11,0%	639	

Fuente: Encuestas de Ocupación. INE

	ALMERÍA								
	DATOS MENSUALES			DATOS ACUMULADOS			ÚLTIMOS DOCE MESES		
	SEPTIEMBRE 14	% VAR	DIF	ENE-SEP 14	% VAR	DIF	% VAR	DIF	
Viajeros alojados									
Españoles	23.394	6,8%	1.490	158.484	-3,4%	-5.604	-3,7%	-6.650	
Extranjeros	4.988	-4,6%	-243	39.335	-5,5%	-2.288	-2,2%	-1.079	
Total	28.382	4,6%	1.247	197.819	-3,8%	-7.892	-3,4%	-7.729	
Pernoctaciones									
Españoles	101.462	-6,2%	-6.650	720.124	-1,5%	-10.655	-2,6%	-20.848	
Extranjeros	25.125	-10,3%	-2.874	313.528	0,8%	2.547	2,4%	9.622	
Total	126.587	-7,0%	-9.524	1.033.652	-0,8%	-8.108	-0,9%	-11.226	
Estancia Media									
Españoles	4,34	-	-0,60	4,54	-	0,09	-	0,05	
Extranjeros	5,04	-	-0,32	7,97	-	0,50	-	0,37	
Total	4,46	-	-0,56	5,23	-	0,16	-	0,13	
Cuota s/ total Andalucía									
Españoles	20,0%	-	-1,58	15,8%	-	-5,81	-	-0,83	
Extranjeros	3,8%	-	-0,99	5,8%	-	1,03	-	-0,19	
Total	10,9%	-	-1,69	10,4%	-	-2,16	-	-0,76	
Empleo	559	-1,6%	-9	457	6,2%	27	5,9%	23	

Fuente: Encuestas de Ocupación. INE

	CÁDIZ								
	DATOS MENSUALES			DATOS ACUMULADOS			ÚLTIMOS DOCE MESES		
	SEPTIEMBRE 14	% VAR	DIF	ENE-SEP 14	% VAR	DIF	% VAR	DIF	
Viajeros alojados									
Españoles	29.128	23,5%	5.548	267.192	11,1%	26.625	11,7%	29.764	
Extranjeros	11.316	3,8%	419	79.548	6,4%	4.760	10,4%	8.911	
Total	40.444	17,3%	5.967	346.740	10,0%	31.385	11,4%	38.675	
Pernoctaciones									
Españoles	98.251	21,2%	17.207	960.540	12,8%	109.335	12,7%	111.967	
Extranjeros	46.513	29,5%	10.604	322.183	12,8%	36.615	15,0%	50.460	
Total	144.764	23,8%	27.811	1.282.723	12,8%	145.950	13,3%	162.427	
Estancia Media									
Españoles	3,37	-	-0,06	3,59	-	0,06	-	0,03	
Extranjeros	4,11	-	0,82	4,05	-	0,23	-	0,16	
Total	3,58	-	0,19	3,70	-	0,09	-	0,06	
Cuota s/ total Andalucía									
Españoles	19,4%	-	3,20	21,1%	-	4,87	-	1,38	
Extranjeros	7,1%	-	0,91	6,0%	-	-0,17	-	0,29	
Total	12,4%	-	1,64	12,9%	-	2,11	-	0,61	
Empleo	936	4,8%	43	765	7,9%	56	8,1%	53	

Fuente: Encuestas de Ocupación. INE

* Por razones de representatividad y/o secreto estadístico, el INE no publica determinados datos mensuales en la tipología de acampamentos, por lo que no se incluyen en los resultados acumulados Baleares (ene13, feb13, mar13, abr13, oct13, nov13, dic13, ene14, feb14, mar14), Canarias (mar13, abr13, oct13, abr14), Jaén (ene13, feb13), Sevilla (ene13, feb13, feb14)



	DATOS MENSUALES			DATOS ACUMULADOS			CÓRDOBA	
	SEPTIEMBRE 14	% VAR	DIF	ENE-SEP 14	% VAR	DIF	ÚLTIMOS DOCE MESES	
							% VAR	DIF
Viajeros alojados								
Españoles	4.509	10,5%	428	42.978	8,2%	3.267	8,1%	4.358
Extranjeros	3.835	-0,1%	-3	29.606	0,3%	83	3,3%	1.114
Total	8.344	5,4%	425	72.584	4,8%	3.350	6,3%	5.472
Pernoctaciones								
Españoles	10.175	22,5%	1.867	106.492	13,5%	12.671	10,0%	12.688
Extranjeros	8.172	-8,4%	-749	73.508	-2,1%	-1.604	2,5%	2.077
Total	18.347	6,5%	1.118	180.000	6,6%	11.067	7,0%	14.765
Estancia Media								
Españoles	2,26	-	0,22	2,48	-	0,12	-	0,04
Extranjeros	2,13	-	-0,19	2,48	-	-0,06	-	-0,02
Total	2,20	-	0,02	2,48	-	0,04	-	0,02
Cuota s/ total Andalucía								
Españoles	2,0%	-	0,35	2,3%	-	0,67	-	0,15
Extranjeros	1,2%	-	-0,29	1,4%	-	-0,16	-	-0,29
Total	1,6%	-	-0,01	1,8%	-	0,22	-	-0,04
Empleo	392	-2,5%	-10	385	-1,0%	-4	-2,9%	-11

Fuente: Encuestas de Ocupación. INE

	DATOS MENSUALES			DATOS ACUMULADOS			GRANADA	
	SEPTIEMBRE 14	% VAR	DIF	ENE-SEP 14	% VAR	DIF	ÚLTIMOS DOCE MESES	
							% VAR	DIF
Viajeros alojados								
Españoles	13.849	28,1%	3.039	126.909	17,5%	18.880	18,2%	23.792
Extranjeros	11.938	19,0%	1.903	83.559	17,2%	12.237	16,6%	13.953
Total	25.787	23,7%	4.942	210.468	17,3%	31.117	17,6%	37.745
Pernoctaciones								
Españoles	39.612	9,8%	3.549	375.470	6,4%	22.420	7,0%	29.172
Extranjeros	36.211	11,0%	3.582	272.078	9,3%	23.207	9,9%	30.251
Total	75.823	10,4%	7.131	647.548	7,6%	45.627	8,3%	59.423
Estancia Media								
Españoles	2,86	-	-0,48	2,96	-	-0,31	-	-0,30
Extranjeros	3,03	-	-0,22	3,26	-	-0,23	-	-0,21
Total	2,94	-	-0,36	3,08	-	-0,28	-	-0,27
Cuota s/ total Andalucía								
Españoles	7,8%	-	0,61	8,2%	-	1,03	-	-0,50
Extranjeros	5,5%	-	-0,09	5,1%	-	-0,54	-	0,05
Total	6,5%	-	0,17	6,5%	-	0,17	-	-0,30
Empleo	697	1,2%	8	613	4,1%	24	3,2%	19

Fuente: Encuestas de Ocupación. INE

	DATOS MENSUALES			DATOS ACUMULADOS			HUELVA	
	SEPTIEMBRE 14	% VAR	DIF	ENE-SEP 14	% VAR	DIF	ÚLTIMOS DOCE MESES	
							% VAR	DIF
Viajeros alojados								
Españoles	18.397	3,3%	581	187.425	4,7%	8.370	6,9%	13.238
Extranjeros	3.504	33,1%	871	19.241	7,1%	1.281	7,8%	1.551
Total	21.901	7,1%	1.452	206.666	4,9%	9.651	7,0%	14.789
Pernoctaciones								
Españoles	77.370	-9,3%	-7.965	711.418	0,5%	3.825	0,5%	4.118
Extranjeros	9.764	33,4%	2.447	74.179	0,6%	458	1,5%	1.247
Total	87.134	-6,0%	-5.518	785.597	0,5%	4.283	0,6%	5.365
Estancia Media								
Españoles	4,21	-	-0,58	3,80	-	-0,16	-	-0,24
Extranjeros	2,79	-	0,01	3,86	-	-0,25	-	-0,25
Total	3,98	-	-0,55	3,80	-	-0,16	-	-0,24
Cuota s/ total Andalucía								
Españoles	15,3%	-	-1,78	15,6%	-	-1,45	-	-0,75
Extranjeros	1,5%	-	0,23	1,4%	-	0,12	-	-0,02
Total	7,5%	-	-1,07	7,9%	-	-0,65	-	-0,69
Empleo	465	16,0%	64	453	15,7%	61	13,5%	51

Fuente: Encuestas de Ocupación. INE

* Por razones de representatividad y/o secreto estadístico, el INE no publica determinados datos mensuales en la tipología de acampamentos, por lo que no se incluyen en los resultados acumulados Baleares (ene13, feb13, mar13, abr13, oct13, nov13, dic13, ene14, feb14, mar14), Canarias (mar13, abr13, oct13, abr14), Jaén (ene13, feb13), Sevilla (ene13, feb13, feb14)



	DATOS MENSUALES			DATOS ACUMULADOS			JAÉN	
	SEPTIEMBRE 14			ENE-SEP 14			ÚLTIMOS DOCE MESES	
		% VAR	DIF		% VAR	DIF	% VAR	DIF
Viajeros alojados								
Españoles	8.131	7,1%	540	73.071	7,5%	5.118	7,8%	6.524
Extranjeros	936	-16,4%	-184	5.906	-7,5%	-478	-4,3%	-318
Total	9.067	4,1%	356	78.977	6,2%	4.640	6,8%	6.206
Pernoctaciones								
Españoles	20.148	6,6%	1.246	212.684	5,4%	10.939	4,4%	10.584
Extranjeros	2.130	-29,2%	-878	13.539	-5,9%	-851	1,8%	287
Total	22.278	1,7%	368	226.223	4,7%	10.088	4,3%	10.871
Estancia Media								
Españoles	2,48	-	-0,01	2,91	-	-0,06	-	-0,09
Extranjeros	2,28	-	-0,41	2,29	-	0,04	-	0,14
Total	2,46	-	-0,06	2,86	-	-0,04	-	-0,07
Cuota s/ total Andalucía								
Españoles	4,0%	-	0,20	4,7%	-	0,89	-	0,04
Extranjeros	0,3%	-	-0,19	0,3%	-	-0,26	-	-0,12
Total	1,9%	-	-0,11	2,3%	-	0,25	-	-0,10
Empleo	381	-2,6%	-10	369	1,2%	4	0,3%	1

Fuente: Encuestas de Ocupación. INE

	DATOS MENSUALES			DATOS ACUMULADOS			MÁLAGA	
	SEPTIEMBRE 14			ENE-SEP 14			ÚLTIMOS DOCE MESES	
		% VAR	DIF		% VAR	DIF	% VAR	DIF
Viajeros alojados								
Españoles	29.180	-5,7%	-1.755	292.401	11,0%	29.057	11,0%	32.630
Extranjeros	73.463	13,3%	8.642	577.211	18,6%	90.369	19,0%	111.248
Total	102.643	7,2%	6.887	869.612	15,9%	119.426	16,3%	143.878
Pernoctaciones								
Españoles	125.556	-6,3%	-8.483	1.192.199	7,6%	84.287	7,0%	86.638
Extranjeros	488.945	12,1%	52.615	3.995.700	14,6%	507.882	13,1%	568.037
Total	614.501	7,7%	44.132	5.187.899	12,9%	592.169	11,7%	654.675
Estancia Media								
Españoles	4,30	-	-0,03	4,08	-	-0,13	-	-0,15
Extranjeros	6,66	-	-0,08	6,92	-	-0,24	-	-0,37
Total	5,99	-	0,03	5,97	-	-0,16	-	-0,25
Cuota s/ total Andalucía								
Españoles	24,8%	-	-2,00	26,1%	-	-0,64	-	0,12
Extranjeros	74,4%	-	-0,54	74,4%	-	-0,57	-	-1,01
Total	52,8%	-	0,12	52,2%	-	-0,45	-	0,48
Empleo	3.561	24,2%	693	3.175	18,0%	484	15,3%	401

Fuente: Encuestas de Ocupación. INE

	DATOS MENSUALES			DATOS ACUMULADOS			SEVILLA	
	SEPTIEMBRE 14			ENE-SEP 14			ÚLTIMOS DOCE MESES	
		% VAR	DIF		% VAR	DIF	% VAR	DIF
Viajeros alojados								
Españoles	10.178	-5,2%	-560	102.706	19,9%	17.074	22,4%	25.071
Extranjeros	13.762	15,6%	1.858	109.813	35,1%	28.552	37,5%	36.171
Total	23.940	5,7%	1.298	212.519	27,3%	45.626	29,4%	61.242
Pernoctaciones								
Españoles	34.346	18,7%	5.404	283.259	18,9%	44.950	17,9%	56.712
Extranjeros	40.126	33,8%	10.140	305.403	39,7%	86.720	41,1%	109.744
Total	74.472	26,4%	15.544	588.662	28,8%	131.670	28,6%	166.456
Estancia Media								
Españoles	3,37	-	0,68	2,76	-	-0,02	-	-0,10
Extranjeros	2,92	-	0,40	2,78	-	0,09	-	0,07
Total	3,11	-	0,51	2,77	-	0,03	-	-0,02
Cuota s/ total Andalucía								
Españoles	6,8%	-	1,00	6,2%	-	0,43	-	0,39
Extranjeros	6,1%	-	0,96	5,7%	-	0,53	-	1,30
Total	6,4%	-	0,96	5,9%	-	0,48	-	0,81
Empleo	581	12,8%	66	552	24,6%	109	25,7%	109

Fuente: Encuestas de Ocupación. INE

* Por razones de representatividad y/o secreto estadístico, el INE no publica determinados datos mensuales en la tipología de acampamentos, por lo que no se incluyen en los resultados acumulados Baleares (ene13, feb13, mar13, abr13, oct13, nov13, dic13, ene14, feb14, mar14), Canarias (mar13, abr13, oct13, abr14), Jaén (ene13, feb13), Sevilla (ene13, feb13, feb14)