



INFORME MENSUAL DE COYUNTURA ALOJAMIENTO REGLADO ANDALUCÍA

COYUNTURA TURÍSTICA
ENE-FEB 17



ÍNDICE DE CONTENIDOS

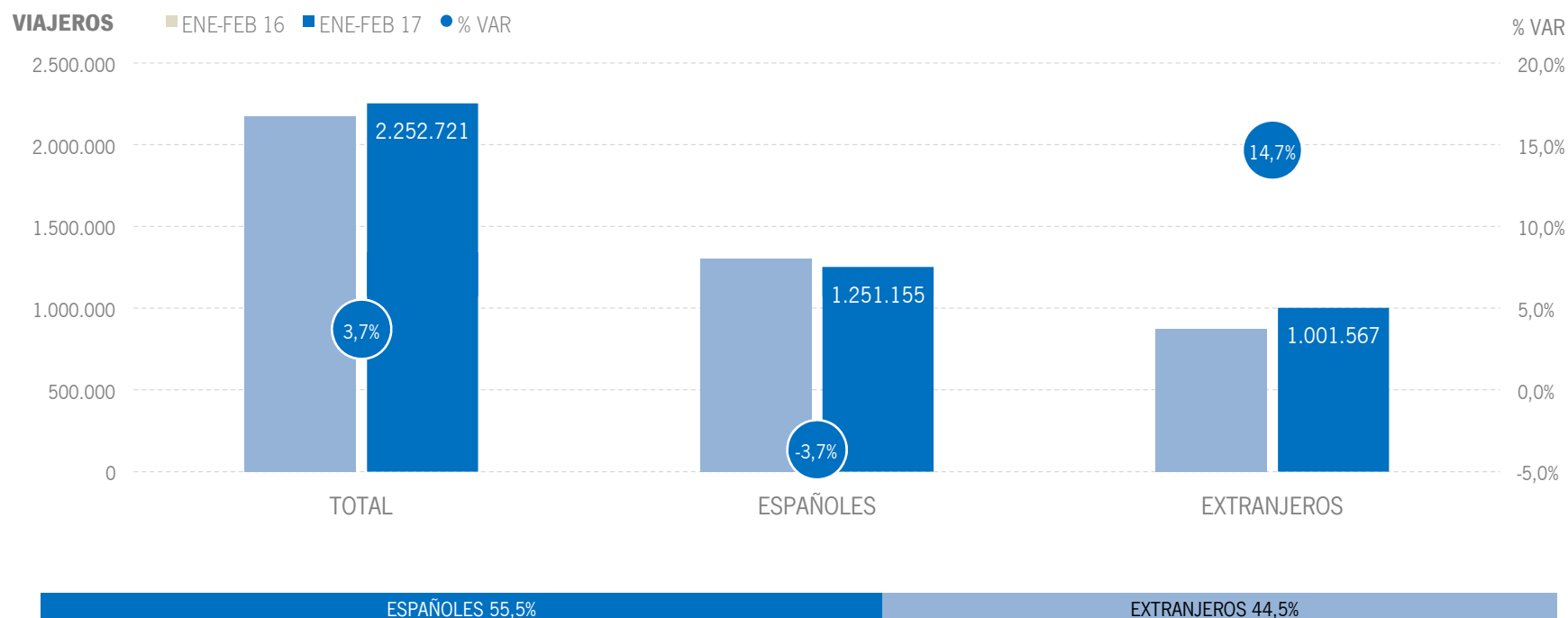
- 1 | COYUNTURA TURÍSTICA: ALOJAMIENTO REGLADO**
- 2 | COYUNTURA TURÍSTICA: ALOJAMIENTO HOTELERO**
- 3 | COYUNTURA TURÍSTICA: ALOJAMIENTO EXTRAHOTELERO**

1 | ALOJAMIENTO REGLADO

* Por razones de representatividad y/o secreto estadístico, el INE no publica determinados datos mensuales en la tipología de acampamentos, por lo que no se incluyen en los resultados acumulados:
Baleares (ene13, feb13, mar13, abr13, oct13, nov13, dic13, ene14, feb14, mar14, oct14, nov14, dic14, ene15, feb15, mar15, oct15, nov15, dic.15, ene16, feb16, mar16, abr16, nov16, dic16, ene 17, feb17), Canarias (mar13, abr13, oct13, mar14, oct14, ene15, mar15, oct15, mar16, abr16), Jaén (ene13, feb13), Sevilla (ene13, feb13, feb14)

ALOJAMIENTO REGLADO | VIAJEROS

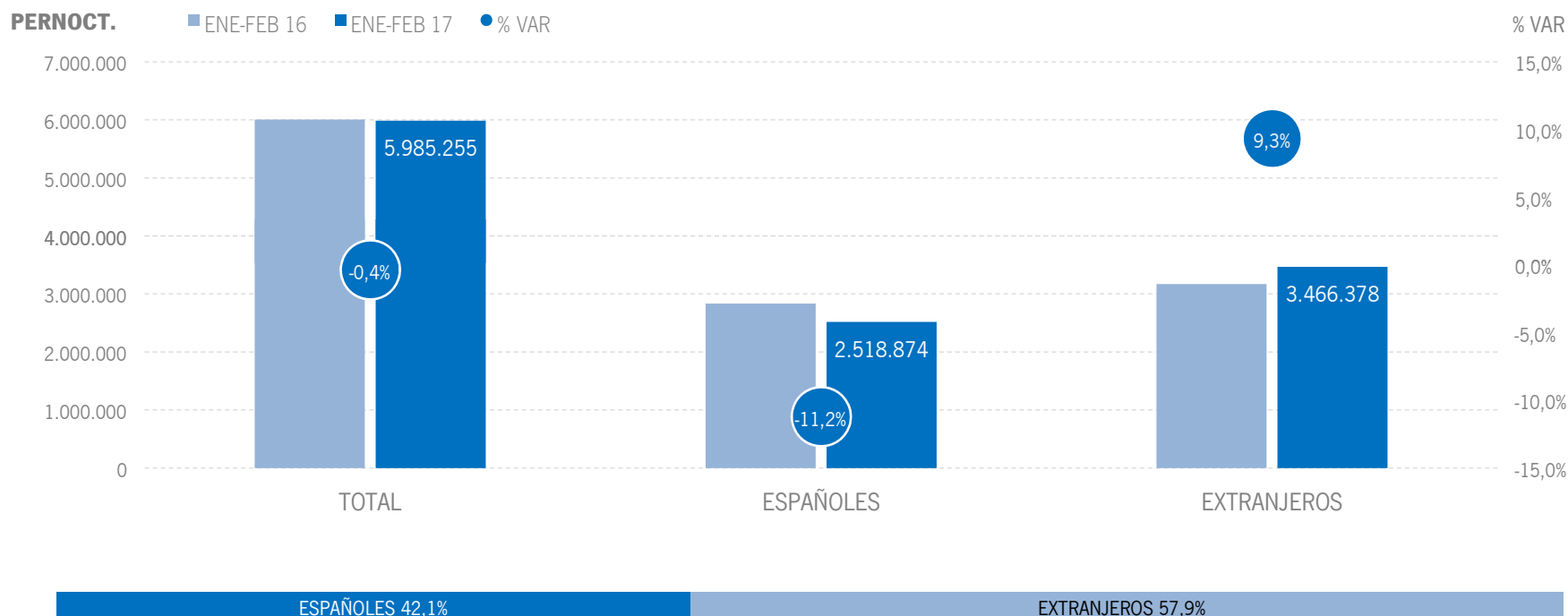
Los alojamientos reglados andaluces han recibido un total de 2,3 millones de viajeros en el acumulado enero-febrero de 2017, lo que supone un aumento del +3,7% respecto al mismo periodo del año anterior. Los viajeros españoles decrecen un -3,7% y el mercado extranjero registra un incremento del +14,7%.



Fuente: Encuestas de Ocupación. INE

ALOJAMIENTO REGLADO | PERNOCTACIONES

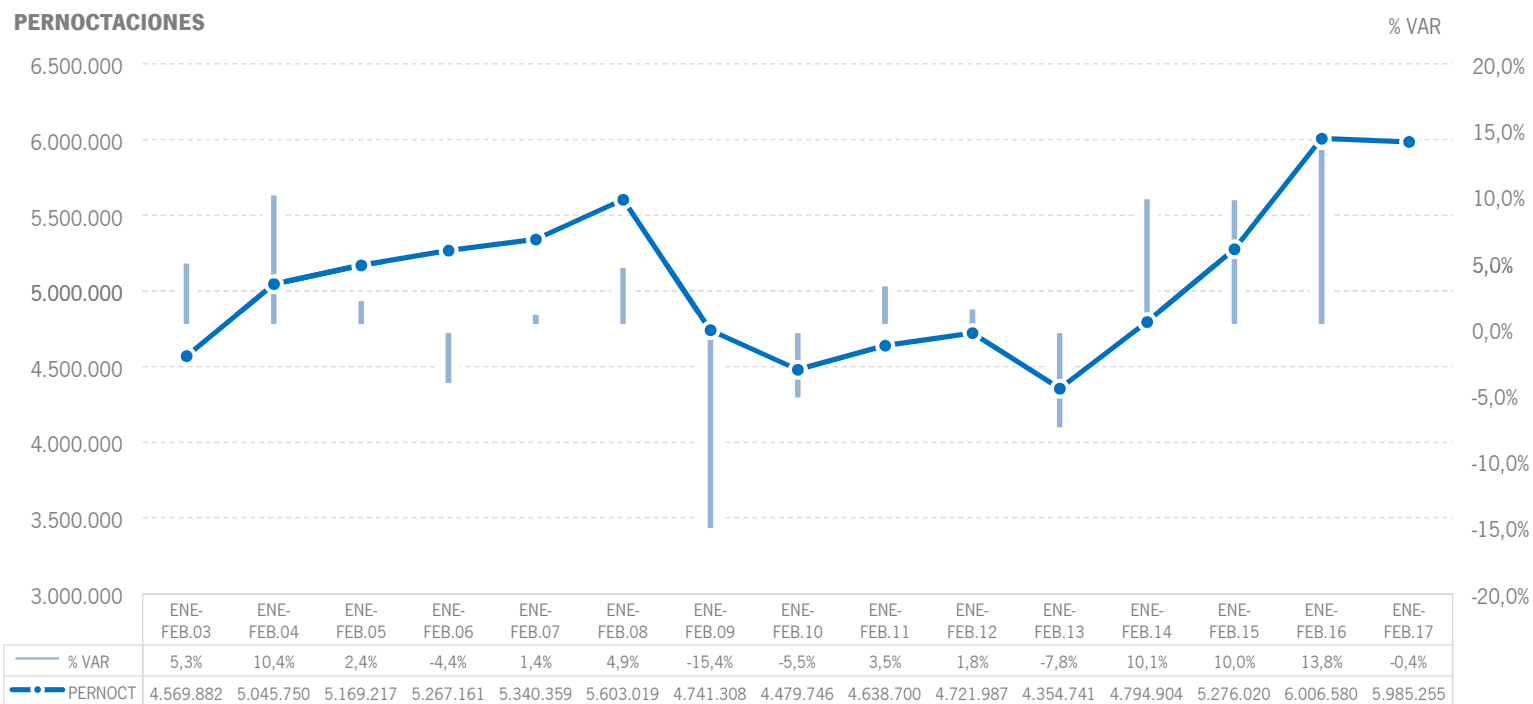
Estos viajeros han rozado los 6 millones de pernoctaciones, lo que supone un ligero descenso del -0,4% respecto al mismo periodo del año 2016. Este resultado es fruto del descenso en el mercado nacional (-11,2%), que no ha podido ser compensado por el crecimiento del +9,3% registrado por el mercado internacional en este periodo.



Fuente: Encuestas de Ocupación. INE

ALOJAMIENTO REGLADO | EVOLUCIÓN PERNOCTACIONES

En términos absolutos, estos 6 millones de pernoctaciones suponen el segundo mejor resultado de la serie, por detrás del registrado en 2016, aunque superando el dato de 2008.



Fuente: Encuestas de Ocupación. INE

ALOJAMIENTO REGLADO | POSICIÓN ANDALUCÍA (PERNOCTACIONES)

Andalucía ocupa la segunda posición en el ranking de movimiento reglado de España en este periodo acumulado, captando el 14,1% de las pernoctaciones realizadas en los establecimientos reglados españoles.

PERNOCTACIONES TOTAL		ENE-FEB 17	% VAR	CUOTA
1	Canarias	16.878.749	1,8%	39,8%
2	Andalucía	5.985.255	-0,4%	14,1%
3	Cataluña	4.934.247	1,8%	11,6%
4	C. Valenciana	4.726.189	1,8%	11,1%
5	Madrid	3.642.838	4,6%	8,6%
6	Baleares	846.093	-0,4%	2,0%
Total	España	42.457.600	1,6%	100,0%

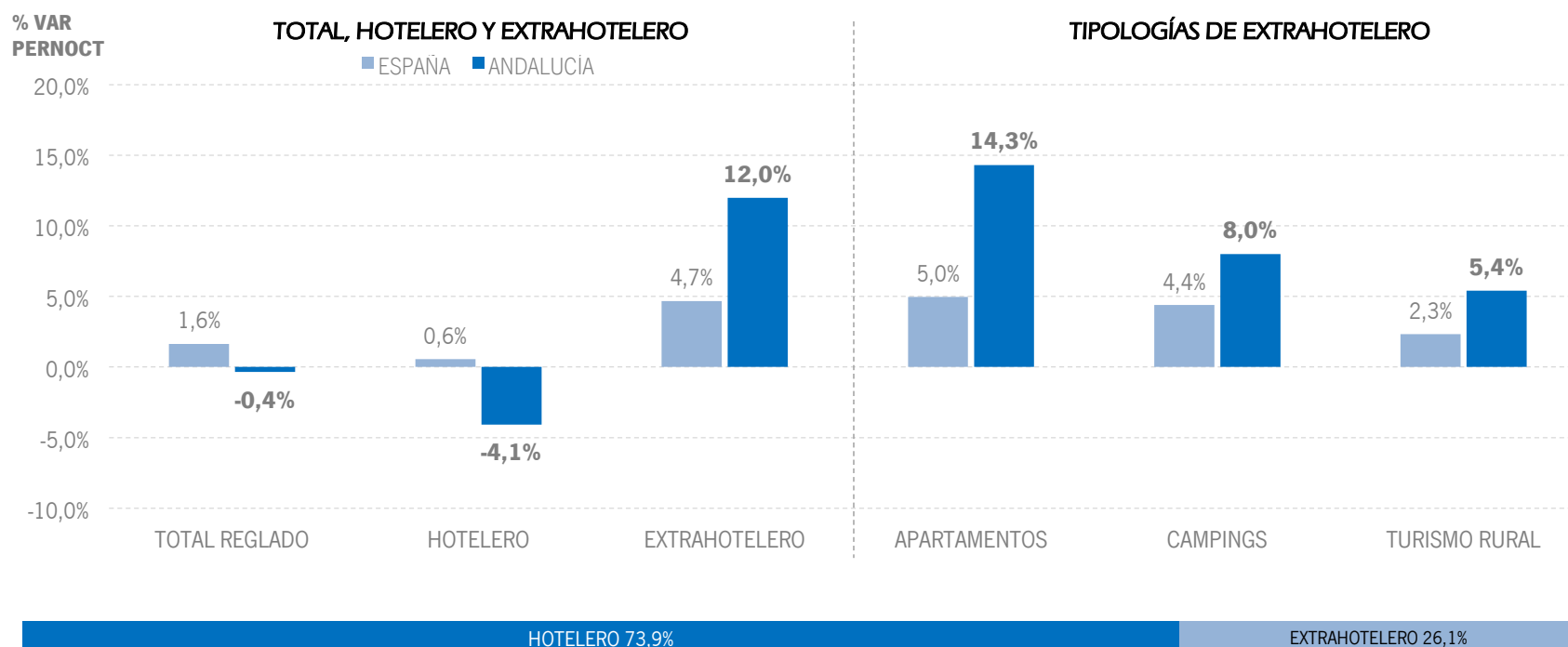
PERNOCTACIONES ESPAÑOLES		ENE-FEB 17	% VAR	CUOTA
1	Andalucía	2.518.874	-11,2%	18,8%
2	Cataluña	1.864.260	-5,0%	13,9%
3	Madrid	1.840.688	-1,5%	13,7%
4	C. Valenciana	1.625.114	-13,0%	12,1%
5	Canarias	1.041.186	-8,0%	7,8%
6	Baleares	239.453	13,2%	1,8%
Total	España	13.387.512	-5,5%	100,0%

PERNOCTACIONES EXTRANJEROS		ENE-FEB 17	% VAR	CUOTA
1	Canarias	15.837.564	2,5%	54,5%
2	Andalucía	3.466.378	9,3%	11,9%
3	C. Valenciana	3.101.076	11,8%	10,7%
4	Cataluña	3.069.987	6,4%	10,6%
5	Madrid	1.802.149	11,5%	6,2%
6	Baleares	606.640	-4,9%	2,1%
Total	España	29.070.089	5,3%	100,0%

Fuente: Encuestas de Ocupación. INE

ALOJAMIENTO REGLADO | PERNOCTACIONES TIPOLOGÍA

En el acumulado de los dos primeros meses de 2017, Andalucía presenta un resultado superior a la media nacional en el total de alojamiento extrahotelero, presentando mejores resultados en todas sus tipologías.



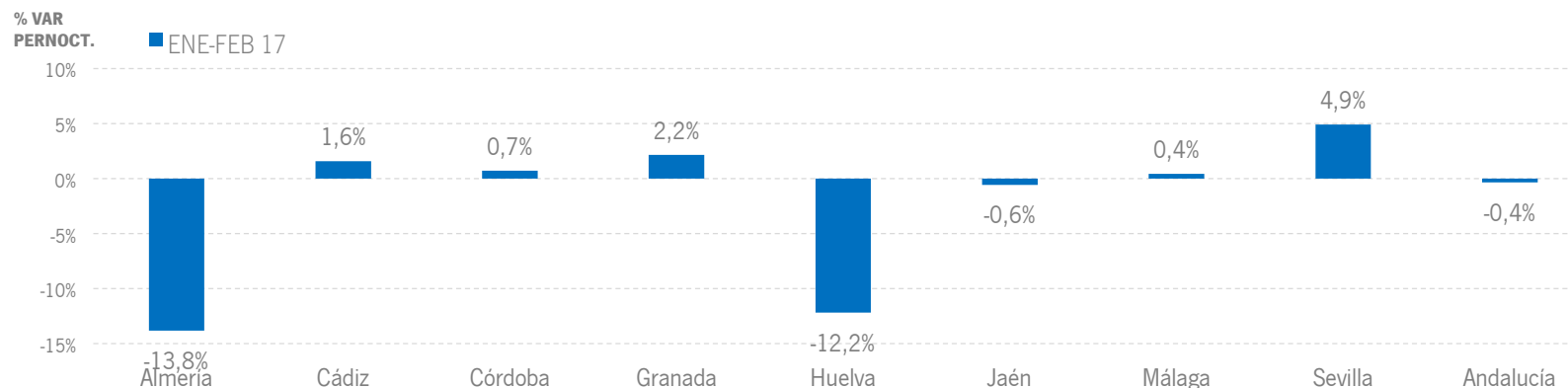
Fuente: Encuestas de Ocupación. INE

ALOJAMIENTO REGLADO | RESULTADOS PROVINCIALES

En el acumulado enero-febrero 2017, cinco provincias andaluzas presentan tasas de variación positivas en viajeros y pernoctaciones, destacando Sevilla, con crecimientos que rondan el +10% en viajeros y el +5% en pernoctaciones.

ENE-FEB 17	VIAJEROS	% VAR	CUOTA	PERNOCT.	% VAR	CUOTA
Almería	117.518	-2,6%	5,2%	429.165	-13,8%	7,2%
Cádiz	226.755	4,4%	10,1%	503.509	1,6%	8,4%
Córdoba	167.290	3,3%	7,4%	272.009	0,7%	4,5%
Granada	435.318	3,5%	19,3%	880.409	2,2%	14,7%
Huelva	80.897	-3,0%	3,6%	253.868	-12,2%	4,2%
Jaén	70.449	1,0%	3,1%	122.658	-0,6%	2,0%
Málaga	640.397	1,4%	28,4%	2.591.711	0,4%	43,3%
Sevilla	514.097	10,1%	22,8%	931.925	4,9%	15,6%
Andalucía	2.252.721	3,7%	100,0%	5.985.255	-0,4%	100,0%

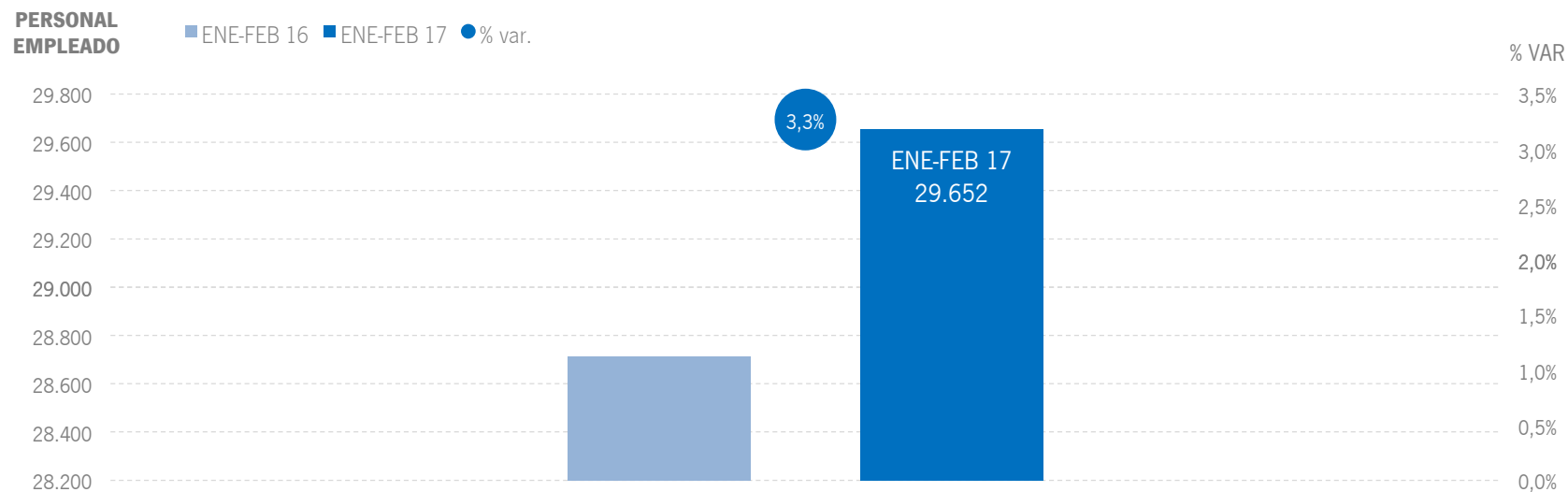
Fuente: Encuestas de Ocupación. INE



Fuente: Encuestas de Ocupación. INE

ALOJAMIENTO REGLADO | EMPLEO

Se registra una media de 29,7 mil empleos en los establecimientos reglados andaluces en el acumulado enero-febrero de 2017, lo que supone un aumento del +3,3% respecto al mismo periodo del año anterior.

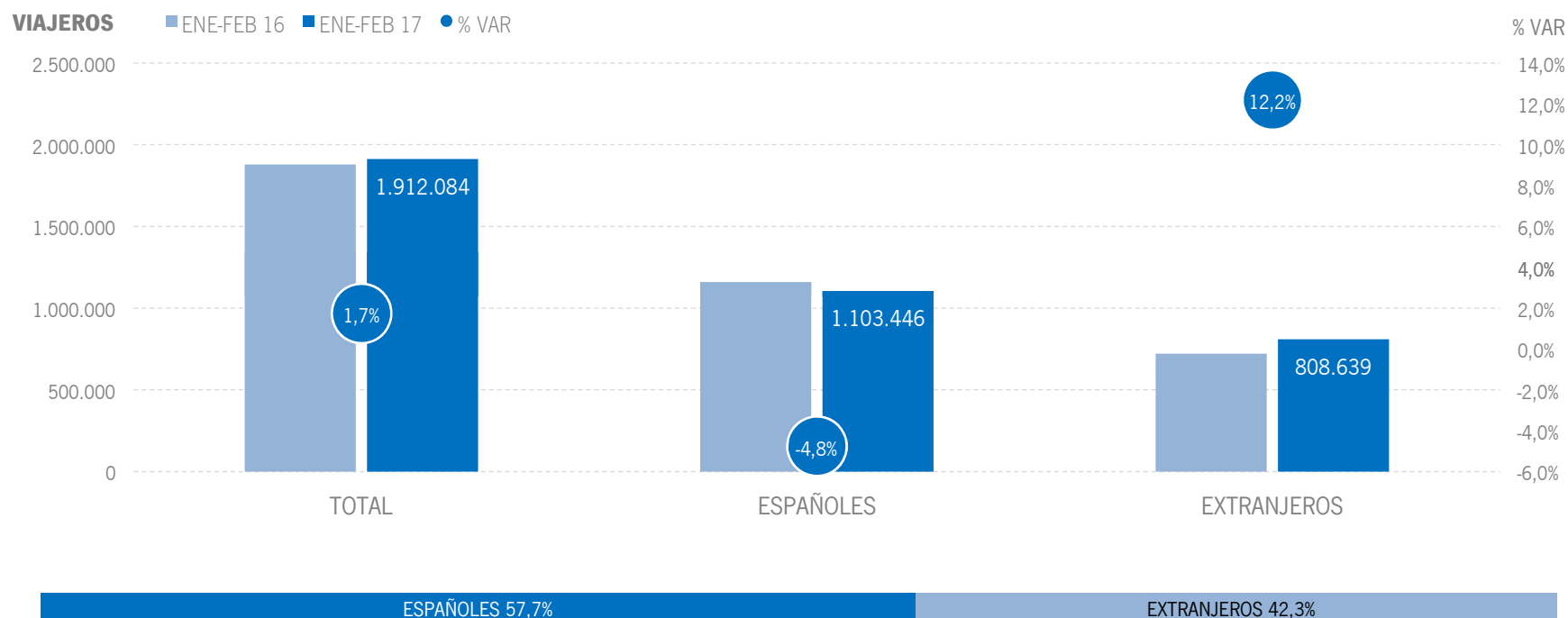


Fuente: Encuestas de Ocupación. INE

2 | ALOJAMIENTO HOTELERO

ALOJAMIENTO HOTELERO | VIAJEROS

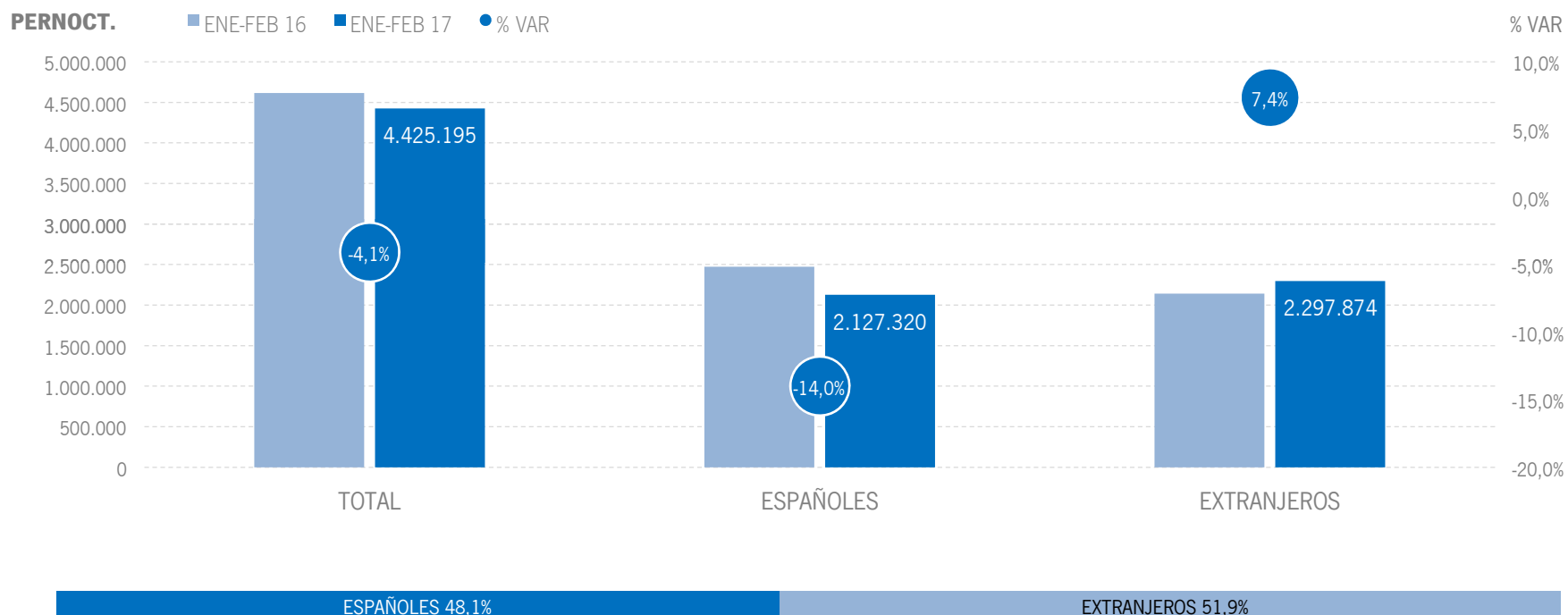
Los alojamientos hoteleros andaluces han superado los 1,9 millones de viajeros en el acumulado enero-febrero de 2017, lo que supone un aumento del +1,7% respecto al año anterior. Los viajeros internacionales presentan un incremento del +12,2%, mientras el mercado nacional presenta un descenso del -4,8%.



Fuente: Encuestas de Ocupación. INE

ALOJAMIENTO HOTELERO | PERNOCTACIONES

Estos viajeros han realizado 4,4 millones de pernoctaciones, un -4,1% menos que en el mismo periodo del año 2016. El decremento de pernoctaciones se ha producido en el mercado nacional (-14%), mientras que el crecimiento del +7,4% registrado por el mercado extranjero ha sido insuficiente para compensarlo.

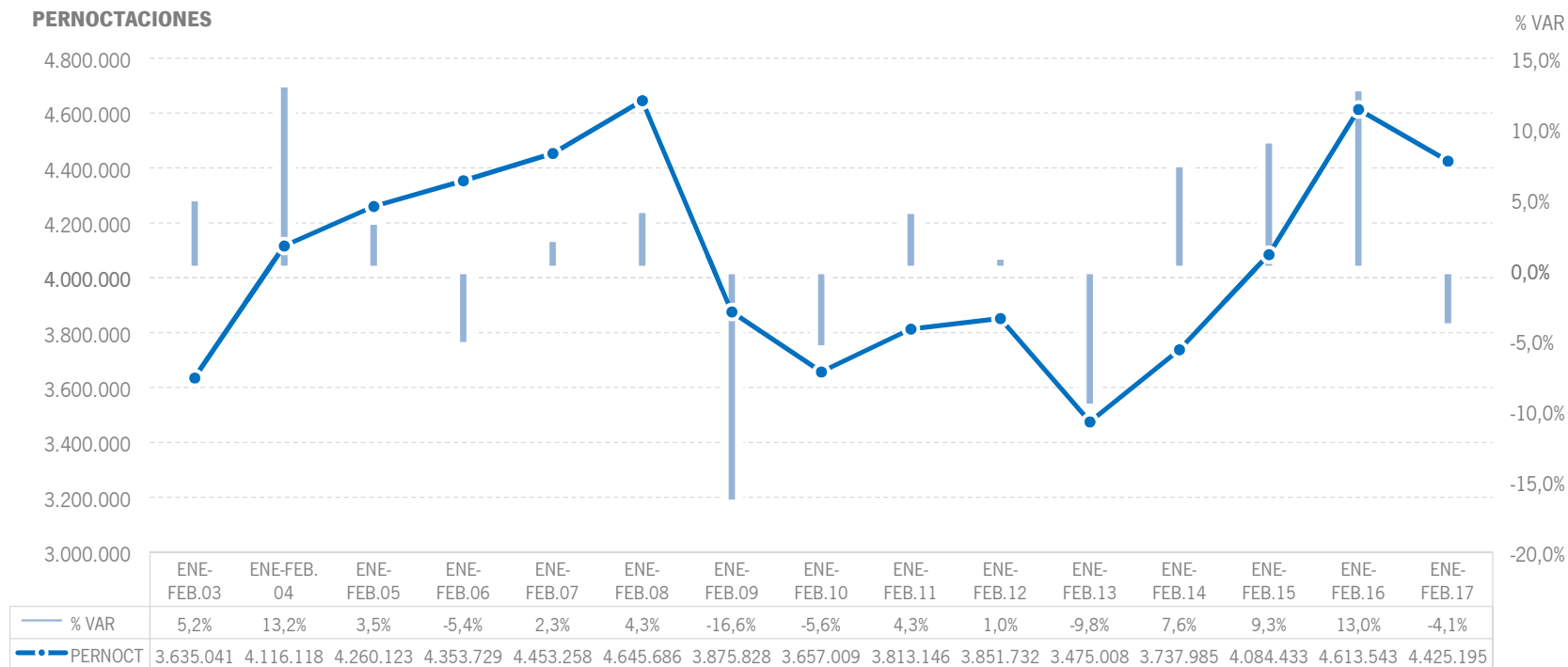


Fuente: Encuestas de Ocupación. INE

ALOJAMIENTO HOTELERO | EVOLUCIÓN PERNOCTACIONES

La cifra de pernoctaciones del acumulado de los dos primeros meses de 2017 se sitúa como la cuarta más alta de la serie. En términos relativos, el descenso del -4,1% rompe la tendencia de tres años consecutivos de crecimiento.

PERNOCTACIONES



Fuente: Encuestas de Ocupación. INE

ALOJAMIENTO HOTELERO | POSICIÓN ANDALUCÍA (PERNOCTACIONES)

Andalucía ocupa la segunda posición en el ranking de movimiento hotelero de España, captando el 14,3% de las pernoctaciones realizadas en los establecimientos hoteleros españoles. Además, la comunidad andaluza presenta un crecimiento de pernoctaciones de extranjeros por encima de la media nacional en este periodo.

PERNOCTACIONES TOTAL		ENE-FEB 17	% VAR	CUOTA
1	Canarias	11.208.566	2,3%	36,1%
2	Andalucía	4.425.195	-4,1%	14,3%
3	Cataluña	4.320.358	2,3%	13,9%
4	Madrid	3.285.799	4,1%	10,6%
5	C. Valenciana	2.660.535	-5,2%	8,6%
6	Baleares	748.423	-2,2%	2,4%
Total	España	31.024.828	0,6%	100,0%

PERNOCTACIONES ESPAÑOLES		ENE-FEB 17	% VAR	CUOTA
1	Andalucía	2.127.320	-14,0%	19,2%
2	Madrid	1.630.220	-2,7%	14,7%
3	Cataluña	1.461.859	-6,8%	13,2%
4	C. Valenciana	1.308.874	-17,0%	11,8%
5	Canarias	765.554	-11,8%	6,9%
6	Baleares	223.728	12,4%	2,0%
Total	España	11.061.178	-7,4%	100,0%

PERNOCTACIONES EXTRANJEROS		ENE-FEB 17	% VAR	CUOTA
1	Canarias	10.443.012	3,5%	52,3%
2	Cataluña	2.858.498	7,7%	14,3%
3	Andalucía	2.297.874	7,4%	11,5%
4	Madrid	1.655.579	11,8%	8,3%
5	C. Valenciana	1.351.661	9,7%	6,8%
6	Baleares	524.695	-7,3%	2,6%
Total	España	19.963.650	5,6%	100,0%

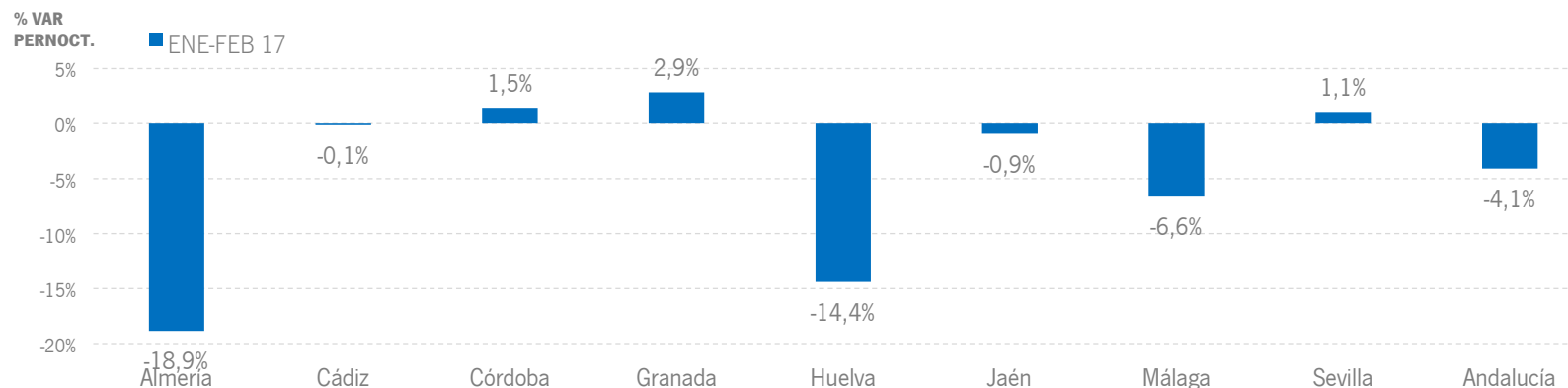
Fuente: Encuestas de Ocupación. INE

ALOJAMIENTO HOTELERO | RESULTADOS PROVINCIALES

En los dos primeros meses de 2017, solo tres provincias andaluzas presentan tasas de variación positivas tanto en viajeros como en pernoctaciones, Córdoba, Granada y Sevilla, entre las que cabría destacar a Granada con crecimientos del +5,1% en viajeros y del +2,9% en pernoctaciones.

ENE-FEB 17	VIAJEROS	% VAR	CUOTA	PERNOCT.	% VAR	CUOTA
Almería	101.268	-4,8%	5,3%	303.450	-18,9%	6,9%
Cádiz	202.754	3,7%	10,6%	413.626	-0,1%	9,3%
Córdoba	155.163	3,1%	8,1%	246.679	1,5%	5,6%
Granada	395.117	5,1%	20,7%	749.703	2,9%	16,9%
Huelva	64.037	-2,5%	3,3%	202.137	-14,4%	4,6%
Jaén	60.416	1,0%	3,2%	100.122	-0,9%	2,3%
Málaga	480.864	-3,7%	25,1%	1.618.325	-6,6%	36,6%
Sevilla	452.466	6,1%	23,7%	791.152	1,1%	17,9%
Andalucía	1.912.084	1,7%	100,0%	4.425.195	-4,1%	100,0%

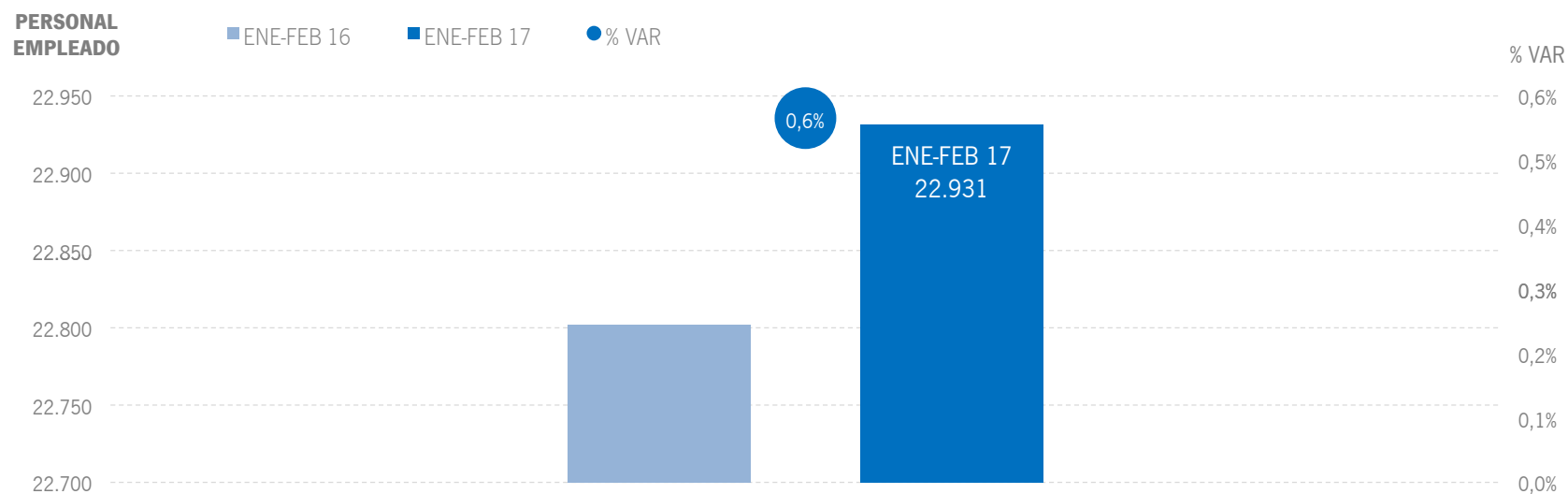
Fuente: Encuestas de Ocupación. INE



Fuente: Encuestas de Ocupación. INE

ALOJAMIENTO HOTELERO | EMPLEO

En el acumulado enero-febrero 2017, los establecimientos hoteleros andaluces han empleado a una media de 22,9 mil personas, lo que supone un aumento del +0,6% respecto al mismo periodo del año anterior.



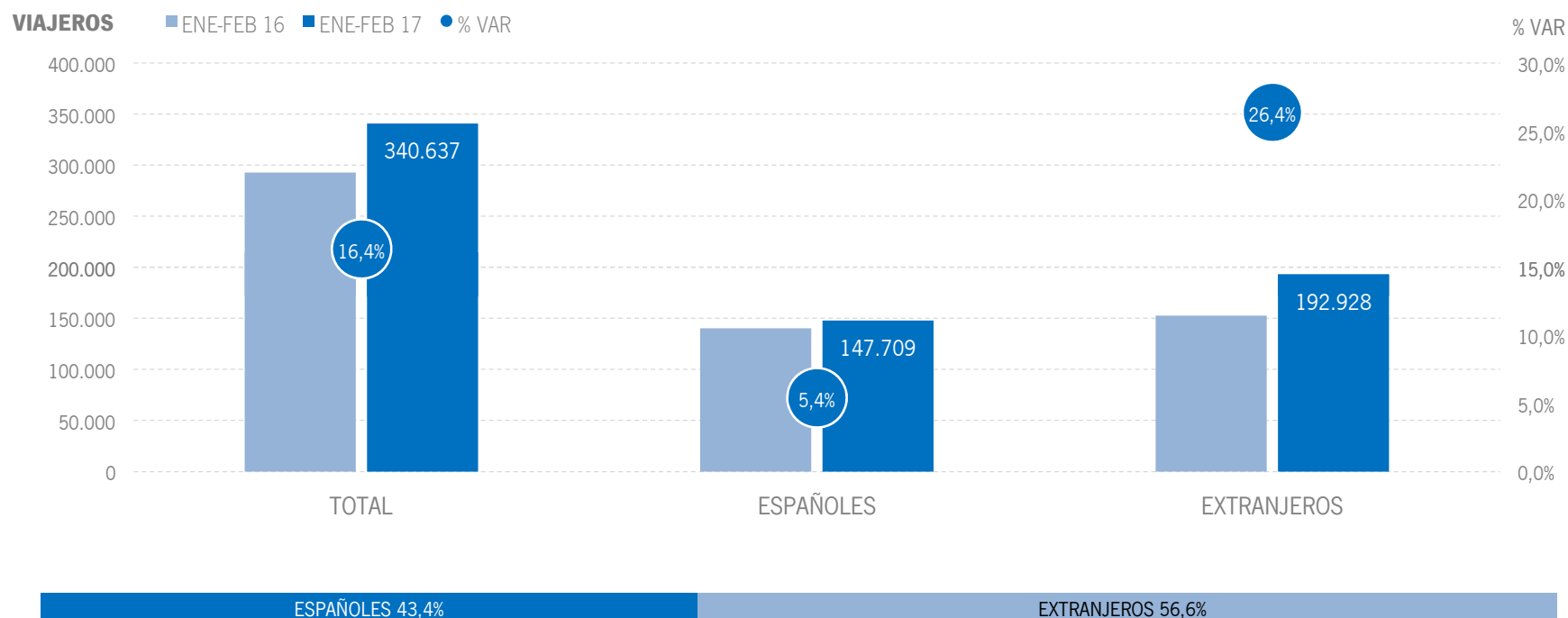
Fuente: Encuestas de Ocupación. INE

3 | ALOJAMIENTO EXTRAHOTELERO

* Por razones de representatividad y/o secreto estadístico, el INE no publica determinados datos mensuales en la tipología de acampamentos, por lo que no se incluyen en los resultados acumulados:
Baleares (ene13, feb13, mar13, abr13, oct13, nov13, dic13, ene14, feb14, mar14, oct14, nov14, dic14, ene15, feb15, mar15, oct15, nov15, dic.15, ene16, feb16, mar16, abr16, nov16, dic16, ene 17, feb17), Canarias (mar13, abr13, oct13, mar14, oct14, ene15, mar15, oct15, mar16, abr16), Jaén (ene13, feb13), Sevilla (ene13, feb13, feb14)

ALOJAMIENTO EXTRAHOTELERO | VIAJEROS

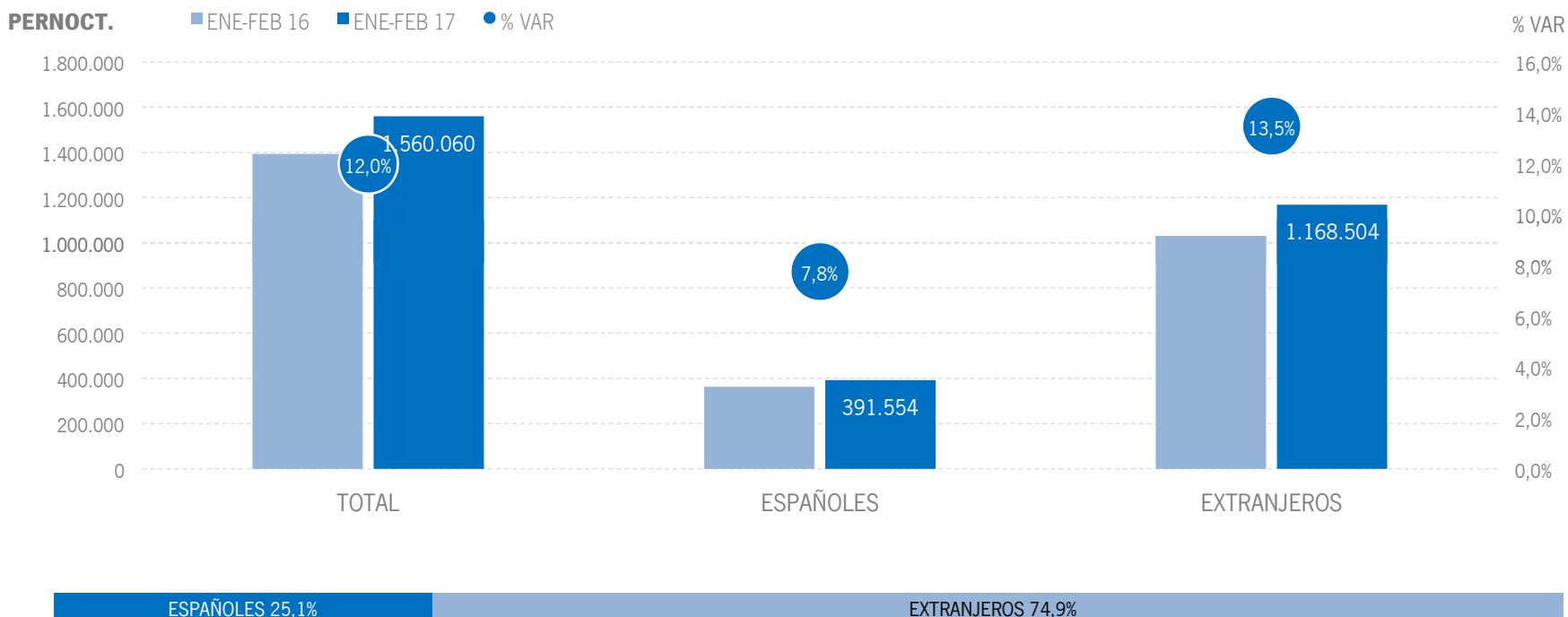
Los alojamientos extrahoteleros andaluces han recibido un total de 341 mil viajeros en los dos primeros meses del año 2017, lo que supone un aumento del +16,4% respecto al mismo periodo del año anterior. Los viajeros nacionales crecen un +5,4%, mientras el mercado extranjero registra un incremento del +26,4%.



Fuente: Encuestas de Ocupación. INE

ALOJAMIENTO EXTRAHOTELERO | PERNOCTACIONES

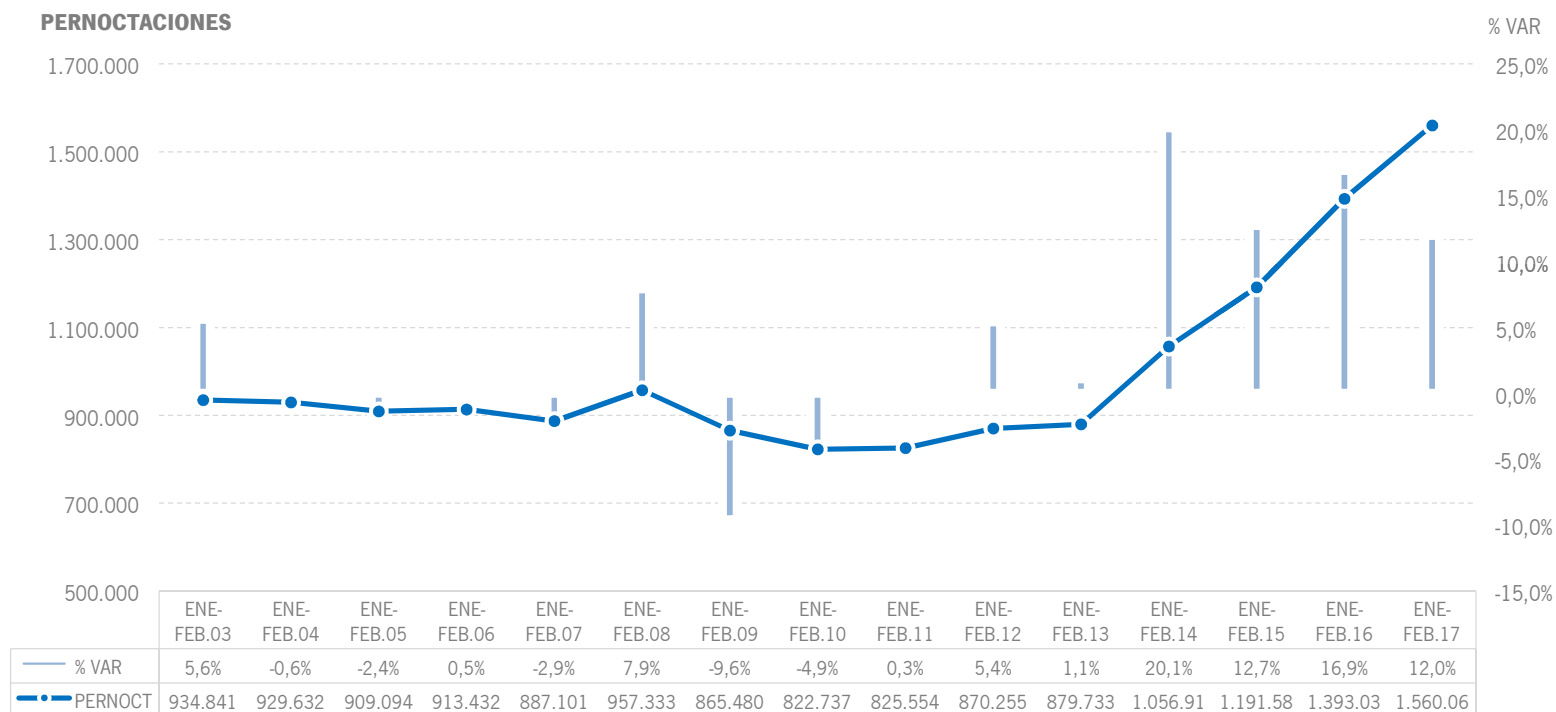
Estos viajeros han realizado un total de 1,6 millones de pernoctaciones, un +12% más que en el acumulado enero-febrero de 2016. El incremento de pernoctaciones se ha producido gracias al crecimiento registrado tanto en el mercado nacional, que presenta una subida del +7,8%, como en el extranjero (+13,5%).



Fuente: Encuestas de Ocupación. INE

ALOJAMIENTO EXTRAHOTELERO | EVOLUCIÓN PERNOCTACIONES

Esta cifra de 1,6 millones de pernoctaciones supone, en términos absolutos, el mejor registro desde que se tienen datos.



Fuente: Encuestas de Ocupación. INE

ALOJAMIENTO EXTRAHOTELERO | POSICIÓN ANDALUCÍA (PERNOCTACIONES)

Andalucía ocupa la tercera posición en el ranking de movimiento extrahotelero de España, captando el 13,6% de las pernoctaciones realizadas en los establecimientos extrahoteleros españoles. Andalucía registra en este periodo un crecimiento de pernoctaciones superior al de la media nacional.

PERNOCTACIONES TOTAL		ENE-FEB 17	% VAR	CUOTA
1	Canarias	5.670.183	0,8%	49,6%
2	C. Valenciana	2.065.654	12,7%	18,1%
3	Andalucía	1.560.060	12,0%	13,6%
4	Cataluña	613.889	-1,8%	5,4%
5	Madrid	357.039	8,9%	3,1%
6	Baleares	97.670	15,7%	0,9%
Total	España	11.432.772	4,7%	100,0%

PERNOCTACIONES ESPAÑOLES		ENE-FEB 17	% VAR	CUOTA
1	Cataluña	402.401	1,9%	17,3%
2	Andalucía	391.554	7,8%	16,8%
3	C. Valenciana	316.240	8,1%	13,6%
4	Canarias	275.632	4,9%	11,8%
5	Madrid	210.468	8,8%	9,0%
6	Baleares	15.725	25,8%	0,7%
Total	España	2.326.334	4,7%	100,0%

PERNOCTACIONES EXTRANJEROS		ENE-FEB 17	% VAR	CUOTA
1	Canarias	5.394.552	0,6%	59,2%
2	C. Valenciana	1.749.415	13,5%	19,2%
3	Andalucía	1.168.504	13,5%	12,8%
4	Cataluña	211.489	-8,2%	2,3%
5	Madrid	146.570	9,0%	1,6%
6	Baleares	81.945	13,9%	0,9%
Total	España	9.106.439	4,7%	100,0%

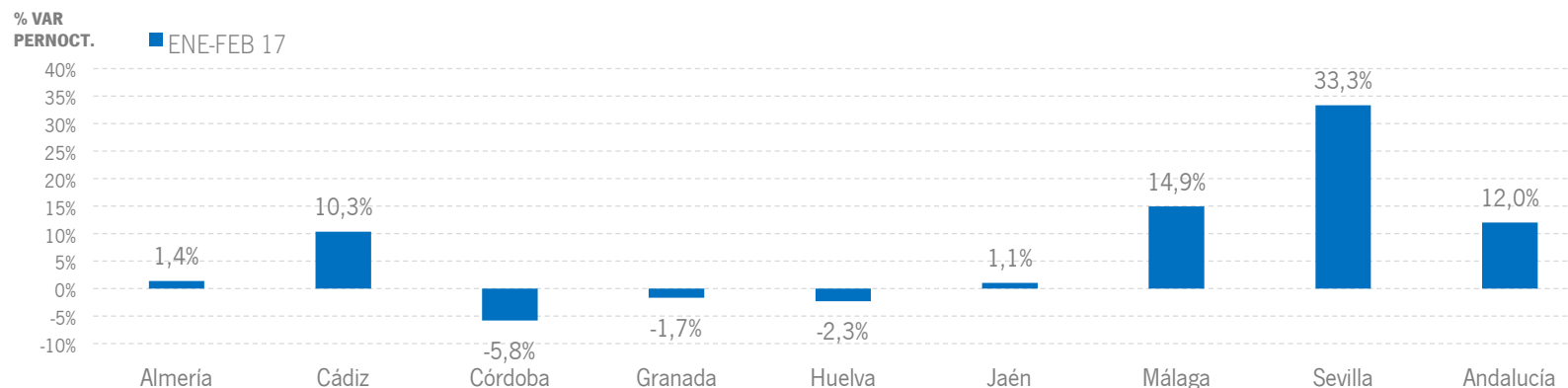
Fuente: Encuestas de Ocupación. INE

ALOJAMIENTO EXTRAHOTELERO | RESULTADOS PROVINCIALES

En el acumulado de los dos primeros meses de 2017, son cinco las provincias andaluzas presentan incrementos en viajeros y en pernoctaciones, destacando especialmente Sevilla, Málaga y Cádiz con crecimientos a dos dígitos en ambas variables.

ENE-FEB 17	VIAJEROS	% VAR	CUOTA	PERNOCT.	% VAR	CUOTA
Almería	16.250	13,4%	4,8%	125.715	1,4%	8,1%
Cádiz	24.001	11,4%	7,0%	89.883	10,3%	5,8%
Córdoba	12.127	5,8%	3,6%	25.330	-5,8%	1,6%
Granada	40.201	-10,2%	11,8%	130.706	-1,7%	8,4%
Huelva	16.860	-5,0%	4,9%	51.731	-2,3%	3,3%
Jaén	10.033	1,6%	2,9%	22.536	1,1%	1,4%
Málaga	159.533	20,5%	46,8%	973.386	14,9%	62,4%
Sevilla	61.631	51,5%	18,1%	140.773	33,3%	9,0%
Andalucía	340.637	16,4%	100,0%	1.560.060	12,0%	100,0%

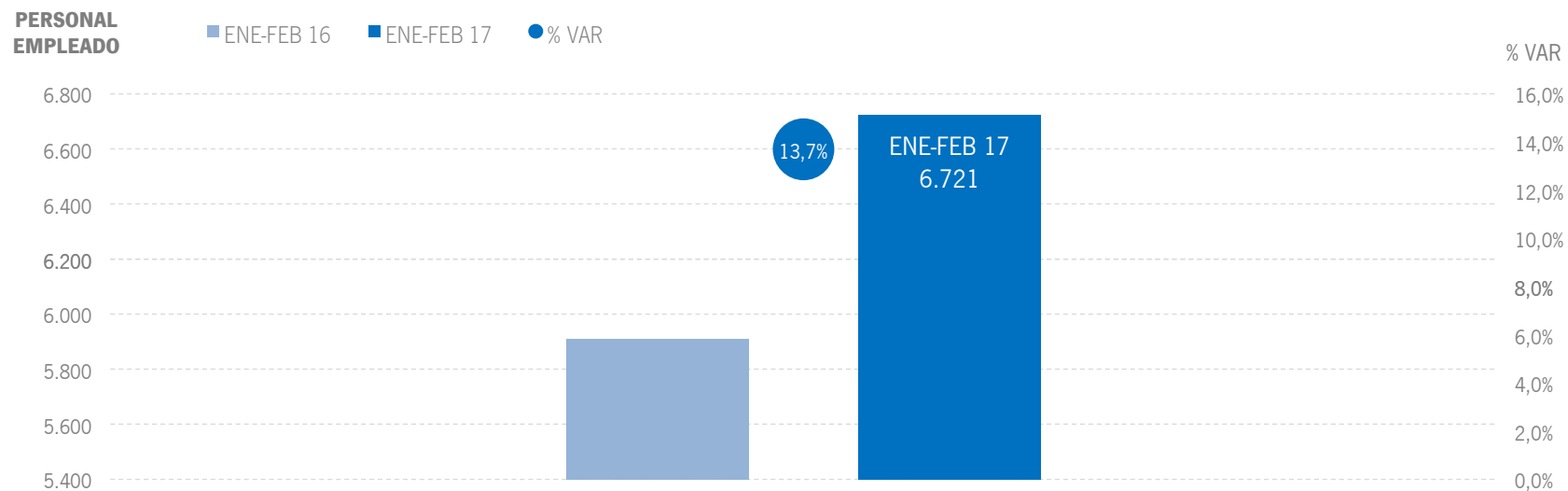
Fuente: Encuestas de Ocupación. INE



Fuente: Encuestas de Ocupación. INE

ALOJAMIENTO EXTRAHOTELERO | EMPLEO

Los alojamientos extrahoteleros de Andalucía han empleado a 6,7 mil personas como media en el acumulado enero-febrero de 2017, lo que supone un aumento del +13,7% respecto al mismo periodo del año anterior.



Fuente: Encuestas de Ocupación. INE

* | ANEXO TABLAS



	DATOS MENSUALES			DATOS ACUMULADOS			ANDALUCÍA	
	FEBRERO 17	% VAR	DIF	ENE-FEB 17	% VAR	DIF	ÚLTIMOS DOCE MESES	
							% VAR	DIF
ALOJAMIENTO HOTELERO								
Viajeros	1.031.740	-2,8%	-29.497	1.912.084	1,7%	32.777	5,7%	965.183
Pernoctaciones	2.426.926	-7,3%	-191.497	4.425.195	-4,1%	-188.348	6,3%	3.036.910
Personal empleado	24.442	1,4%	343	22.931	0,6%	129	5,8%	1.799
APARTAMENTOS TURÍSTICOS								
Viajeros	130.295	11,4%	13.362	254.703	20,5%	43.301	12,7%	236.548
Pernoctaciones	538.357	6,9%	34.589	1.040.349	14,3%	130.262	6,9%	620.359
Personal empleado	3.804	13,8%	460	3.773	12,6%	423	5,9%	233
CAMPINGS TURÍSTICOS								
Viajeros	31.754	-0,5%	-168	57.796	3,7%	2.076	6,5%	59.283
Pernoctaciones	229.853	6,8%	14.688	443.178	8,0%	32.837	5,7%	220.551
Personal empleado	704	11,6%	73	672	9,5%	59	4,2%	36
ALOJAMIENTO TURISMO RURAL								
Viajeros	17.094	12,8%	1.939	28.138	9,7%	2.495	14,2%	33.391
Pernoctaciones	44.233	14,0%	5.432	76.533	5,4%	3.924	16,7%	132.518
Personal empleado	2.362	20,1%	396	2.277	16,9%	329	6,9%	147
ALOJAMIENTO EXTRAHOTELERO								
Viajeros	179.143	9,2%	15.133	340.637	16,4%	47.872	10,9%	329.222
Pernoctaciones	812.443	7,2%	54.709	1.560.060	12,0%	167.023	7,2%	973.428
Personal empleado	6.870	15,6%	929	6.721	13,7%	810	6,0%	415
ALOJAMIENTO REGLADO								
Viajeros	1.210.883	-1,2%	-14.364	2.252.721	3,7%	80.649	6,5%	1.294.405
Pernoctaciones	3.239.369	-4,1%	-136.788	5.985.255	-0,4%	-21.325	6,5%	4.010.338
Personal empleado	31.312	4,2%	1.272	29.652	3,3%	939	5,8%	2.214

Fuente: Encuestas de Ocupación. INE

	DATOS MENSUALES			DATOS ACUMULADOS			CCAA TURÍSTICAS	
	FEBRERO 17	% VAR	DIF	ENE-FEB 17	% VAR	DIF	ÚLTIMOS DOCE MESES	
							% VAR	DIF
ESPAÑA								
Viajeros	6.627.641	2,5%	158.936	12.438.148	4,0%	474.573	6,8%	7.845.652
Pernoctaciones	21.787.972	-0,7%	-158.166	42.457.600	1,6%	685.024	6,6%	28.129.503
Personal empeado	202.333	5,5%	10.601	196.463	4,9%	9.105	5,6%	13.633
ANDALUCÍA								
Viajeros	1.210.883	-1,2%	-14.364	2.252.721	3,7%	80.649	6,5%	1.294.405
Pernoctaciones	3.239.369	-4,1%	-136.788	5.985.255	-0,4%	-21.325	6,5%	4.010.338
Personal empeado	31.312	4,2%	1.272	29.652	3,3%	939	5,8%	2.214
BALEARES								
Viajeros	133.942	0,1%	154	197.662	2,1%	4.103	10,2%	1.057.400
Pernoctaciones	582.695	-2,3%	-13.797	846.093	-0,4%	-3.342	6,6%	4.326.624
Personal empeado	7.352	24,9%	1.466	5.596	24,6%	1.103	8,9%	2.835
CANARIAS								
Viajeros	1.047.452	1,2%	12.138	2.090.982	1,2%	25.761	7,8%	965.767
Pernoctaciones	8.118.288	-1,4%	-117.650	16.878.749	1,8%	295.192	8,2%	7.829.776
Personal empeado	57.473	5,9%	3.191	57.519	6,0%	3.267	7,1%	3.683
CATALUÑA								
Viajeros	1.130.245	3,5%	38.031	2.111.040	5,3%	106.999	7,5%	1.652.494
Pernoctaciones	2.642.615	0,8%	21.851	4.934.247	1,8%	85.621	4,9%	3.711.099
Personal empeado	27.809	6,3%	1.659	27.028	4,5%	1.166	4,0%	1.500
COMUNIDAD VALENCIANA								
Viajeros	614.778	4,9%	28.632	1.120.136	4,5%	48.224	6,9%	701.340
Pernoctaciones	2.438.298	0,4%	10.692	4.726.189	1,8%	84.716	7,7%	3.339.337
Personal empeado	16.599	5,5%	862	16.126	4,9%	748	6,6%	1.251
COMUNIDAD DE MADRID								
Viajeros	943.394	3,8%	34.539	1.838.888	6,6%	113.099	3,0%	364.728
Pernoctaciones	1.822.183	1,3%	23.820	3.642.838	4,6%	158.867	2,2%	539.698
Personal empeado	15.556	5,1%	749	15.410	4,8%	711	3,7%	533

Fuente: Encuestas de Ocupación. INE

* Por razones de representatividad y/o secreto estadístico, el INE no publica determinados datos mensuales en la tipología de acampamentos, por lo que no se incluyen en los resultados acumulados
Baleares (ene13, feb13, mar13, abr13, oct13, nov13, dic13, ene14, feb14, mar14, oct14, nov14, dic14, ene15, feb15, mar15, oct15, nov15, dic15, ene16, feb16, mar16, abr16, nov16, dic16, ene17, feb17). Canarias (mar13, abr13, oct13, mar14, oct14, ene15, mar15, oct15, mar16, abr16). Jaén (ene13, feb13). Sevilla (ene13, feb13, feb14)



	ANDALUCÍA								
	DATOS MENSUALES			DATOS ACUMULADOS			ÚLTIMOS DOCE MESES		
	FEBRERO 17	% VAR	DIF	ENE-FEB 17	% VAR	DIF	% VAR	DIF	
Viajeros alojados									
Españoles	692.592	-8,7%	-65.694	1.251.155	-3,7%	-47.515	2,2%	246.507	
Extranjeros	518.291	11,0%	51.330	1.001.567	14,7%	128.165	11,9%	1.047.898	
Total	1.210.883	-1,2%	-14.364	2.252.721	3,7%	80.649	6,5%	1.294.405	
Pernoctaciones									
Españoles	1.403.922	-15,1%	-250.168	2.518.874	-11,2%	-317.661	0,6%	180.811	
Extranjeros	1.835.446	6,6%	113.379	3.466.378	9,3%	296.332	11,8%	3.829.526	
Total	3.239.369	-4,1%	-136.788	5.985.255	-0,4%	-21.325	6,5%	4.010.338	
Estancia Media									
Españoles	2,03	-	-0,15	2,01	-	-0,17	-	-0,04	
Extranjeros	3,54	-	-0,15	3,46	-	-0,17	-	0,00	
Total	2,68	-	-0,08	2,66	-	-0,11	-	0,00	
Cuota s/ total nacional									
Españoles	19,6%	-	-2,07	18,8%	-	-1,21	-	-0,86	
Extranjeros	12,6%	-	0,52	11,9%	-	0,44	-	0,36	
Total	14,9%	-	-0,52	14,1%	-	-0,28	-	-0,18	
Empleo	31.312	4,2%	1.272	29.652	3,3%	939	5,8%	2.214	

Fuente: Encuestas de Ocupación. INE

	ALMERÍA								
	DATOS MENSUALES			DATOS ACUMULADOS			ÚLTIMOS DOCE MESES		
	FEBRERO 17	% VAR	DIF	ENE-FEB 17	% VAR	DIF	% VAR	DIF	
Viajeros alojados									
Españoles	52.921	-9,3%	-5.457	87.256	-7,1%	-6.645	2,1%	25.871	
Extranjeros	16.003	9,9%	1.444	30.262	13,1%	3.514	26,2%	79.075	
Total	68.924	-5,5%	-4.013	117.518	-2,6%	-3.130	6,8%	104.949	
Pernoctaciones									
Españoles	142.298	-26,2%	-50.438	228.834	-25,0%	-76.301	1,8%	82.675	
Extranjeros	109.416	2,8%	2.960	200.330	3,9%	7.517	27,9%	472.244	
Total	251.714	-15,9%	-47.478	429.165	-13,8%	-68.783	8,9%	554.923	
Estancia Media									
Españoles	2,69	-	-0,61	2,62	-	-0,63	-	-0,01	
Extranjeros	6,84	-	-0,47	6,62	-	-0,59	-	0,07	
Total	3,65	-	-0,45	3,65	-	-0,48	-	0,08	
Cuota s/ total Andalucía									
Españoles	10,1%	-	-1,52	9,1%	-	-1,67	-	-0,39	
Extranjeros	6,0%	-	-0,22	5,8%	-	-0,30	-	1,13	
Total	7,8%	-	-1,09	7,2%	-	-1,12	-	-0,02	
Empleo	2.235	-2,4%	-56	2.025	-1,7%	-36	9,5%	309	

Fuente: Encuestas de Ocupación. INE

	CÁDIZ								
	DATOS MENSUALES			DATOS ACUMULADOS			ÚLTIMOS DOCE MESES		
	FEBRERO 17	% VAR	DIF	ENE-FEB 17	% VAR	DIF	% VAR	DIF	
Viajeros alojados									
Españoles	86.046	-10,1%	-9.618	144.248	-4,7%	-7.041	1,8%	33.952	
Extranjeros	45.169	18,1%	6.923	82.507	25,4%	16.699	15,1%	130.330	
Total	131.215	-2,0%	-2.695	226.755	4,4%	9.658	6,0%	164.282	
Pernoctaciones									
Españoles	152.841	-17,0%	-31.297	254.218	-11,6%	-33.204	2,3%	114.396	
Extranjeros	136.038	14,7%	17.396	249.291	19,7%	41.000	15,4%	499.400	
Total	288.879	-4,6%	-13.901	503.509	1,6%	7.797	7,4%	613.798	
Estancia Media									
Españoles	1,78	-	-0,15	1,76	-	-0,14	-	0,01	
Extranjeros	3,01	-	-0,09	3,02	-	-0,14	-	0,01	
Total	2,20	-	-0,06	2,22	-	-0,06	-	0,04	
Cuota s/ total Andalucía									
Españoles	10,9%	-	-0,25	10,1%	-	-0,04	-	0,92	
Extranjeros	7,4%	-	0,52	7,2%	-	0,62	-	0,48	
Total	8,9%	-	-0,05	8,4%	-	0,16	-	0,37	
Empleo	3.395	6,6%	211	3.202	8,6%	254	6,5%	357	

Fuente: Encuestas de Ocupación. INE

* Por razones de representatividad y/o secreto estadístico, el INE no publica determinados datos mensuales en la tipología de acampamentos, por lo que no se incluyen en los resultados acumulados Baleares (ene13, feb13, mar13, abr13, oct13, nov13, dic13, ene14, feb14, mar14, oct14, nov14, dic14, ene15, feb15, mar15, oct15, nov15, dic15, ene16, feb16, mar16, abr16, nov16, dic16, ene17, feb17), Canarias (mar13, abr13, oct13, mar14, oct14, ene15, mar15, oct15, mar16, abr16), Jaén (ene13, feb13), Sevilla (ene13, feb13, feb14)



	CÓRDOBA								
	DATOS MENSUALES			DATOS ACUMULADOS			ÚLTIMOS DOCE MESES		
	FEBRERO 17	% VAR	DIF	ENE-FEB 17	% VAR	DIF	% VAR	DIF	
Viajeros alojados									
Españoles	60.482	0,1%	71	112.866	2,6%	2.905	5,8%	42.380	
Extranjeros	26.938	-7,7%	-2.248	54.423	4,6%	2.391	1,8%	9.584	
Total	87.421	-2,4%	-2.176	167.290	3,3%	5.297	4,2%	51.966	
Pernoctaciones									
Españoles	100.006	-3,7%	-3.862	188.925	-0,6%	-1.065	4,8%	61.819	
Extranjeros	41.705	-5,7%	-2.541	83.084	3,8%	3.034	2,6%	22.149	
Total	141.711	-4,3%	-6.403	272.009	0,7%	1.968	4,0%	83.967	
Estancia Media									
Españoles	1,65	-	-0,07	1,67	-	-0,05	-	-0,02	
Extranjeros	1,55	-	0,03	1,53	-	-0,01	-	0,01	
Total	1,62	-	-0,03	1,63	-	-0,04	-	0,00	
Cuota s/ total Andalucía									
Españoles	7,1%	-	0,84	7,5%	-	0,80	-	0,20	
Extranjeros	2,3%	-	-0,30	2,4%	-	-0,13	-	-0,34	
Total	4,4%	-	-0,01	4,5%	-	0,05	-	-0,08	
Empleo	1.638	-0,2%	-3	1.661	4,2%	68	3,8%	62	

Fuente: Encuestas de Ocupación. INE

	GRANADA								
	DATOS MENSUALES			DATOS ACUMULADOS			ÚLTIMOS DOCE MESES		
	FEBRERO 17	% VAR	DIF	ENE-FEB 17	% VAR	DIF	% VAR	DIF	
Viajeros alojados									
Españoles	137.958	-10,0%	-15.403	270.567	1,0%	2.743	5,5%	90.126	
Extranjeros	81.159	3,5%	2.727	164.751	7,7%	11.780	7,5%	102.595	
Total	219.117	-5,5%	-12.675	435.318	3,5%	14.523	6,4%	192.724	
Pernoctaciones									
Españoles	266.695	-8,8%	-25.651	531.803	0,3%	1.737	3,7%	132.992	
Extranjeros	177.038	1,5%	2.678	348.606	5,1%	16.832	4,8%	142.008	
Total	443.733	-4,9%	-22.973	880.409	2,2%	18.570	4,2%	274.997	
Estancia Media									
Españoles	1,93	-	0,03	1,97	-	-0,01	-	-0,04	
Extranjeros	2,18	-	-0,04	2,12	-	-0,05	-	-0,05	
Total	2,03	-	0,01	2,02	-	-0,03	-	-0,05	
Cuota s/ total Andalucía									
Españoles	19,0%	-	1,32	21,1%	-	2,43	-	0,17	
Extranjeros	9,6%	-	-0,48	10,1%	-	-0,41	-	-0,50	
Total	13,7%	-	-0,13	14,7%	-	0,36	-	-0,21	
Empleo	3.812	2,9%	109	3.766	3,0%	109	0,9%	36	

Fuente: Encuestas de Ocupación. INE

	HUELVA								
	DATOS MENSUALES			DATOS ACUMULADOS			ÚLTIMOS DOCE MESES		
	FEBRERO 17	% VAR	DIF	ENE-FEB 17	% VAR	DIF	% VAR	DIF	
Viajeros alojados									
Españoles	40.731	-6,7%	-2.917	65.414	-4,3%	-2.930	3,8%	37.815	
Extranjeros	8.741	41,4%	2.559	15.484	2,7%	405	17,2%	36.817	
Total	49.472	-0,7%	-358	80.897	-3,0%	-2.526	6,2%	74.632	
Pernoctaciones									
Españoles	125.473	-15,0%	-22.187	183.503	-16,3%	-35.829	-0,3%	-11.142	
Extranjeros	42.320	19,7%	6.970	70.364	0,9%	612	25,5%	273.545	
Total	167.793	-8,3%	-15.217	253.868	-12,2%	-35.216	5,7%	262.406	
Estancia Media									
Españoles	3,08	-	-0,30	2,81	-	-0,40	-	-0,14	
Extranjeros	4,84	-	-0,88	4,54	-	-0,08	-	0,35	
Total	3,39	-	-0,28	3,14	-	-0,33	-	-0,02	
Cuota s/ total Andalucía									
Españoles	8,9%	-	0,01	7,3%	-	-0,45	-	-0,08	
Extranjeros	2,3%	-	0,25	2,0%	-	-0,17	-	0,45	
Total	5,2%	-	-0,24	4,2%	-	-0,57	-	-0,13	
Empleo	1.748	-5,3%	-97	1.381	-12,1%	-190	7,8%	215	

Fuente: Encuestas de Ocupación. INE

* Por razones de representatividad y/o secreto estadístico, el INE no publica determinados datos mensuales en la tipología de acampamentos, por lo que no se incluyen en los resultados acumulados Baleares (ene13, feb13, mar13, abr13, oct13, nov13, dic13, ene14, feb14, mar14, oct14, nov14, dic14, ene15, feb15, mar15, oct15, nov15, dic15, ene16, feb16, mar16, abr16, nov16, dic16, ene17, feb17), Canarias (mar13, abr13, oct13, mar14, oct14, ene15, mar15, oct15, mar16, abr16), Jaén (ene13, feb13), Sevilla (ene13, feb13, feb14)



	DATOS MENSUALES			DATOS ACUMULADOS			JAÉN	
	FEBRERO 17	% VAR	DIF	ENE-FEB 17	% VAR	DIF	ÚLTIMOS DOCE MESES	
							% VAR	DIF
Viajeros alojados								
Españoles	36.471	2,4%	869	63.255	0,2%	113	6,1%	32.213
Extranjeros	3.682	-6,6%	-260	7.194	9,4%	617	6,6%	5.592
Total	40.153	1,5%	609	70.449	1,0%	730	6,1%	37.812
Pernoctaciones								
Españoles	61.030	-4,2%	-2.670	108.227	-3,8%	-4.238	6,8%	71.433
Extranjeros	6.772	1,2%	78	14.431	32,4%	3.535	16,7%	21.607
Total	67.802	-3,7%	-2.592	122.658	-0,6%	-704	7,9%	93.037
Estancia Media								
Españoles	1,67	-	-0,12	1,71	-	-0,07	-	0,01
Extranjeros	1,84	-	0,14	2,01	-	0,35	-	0,14
Total	1,69	-	-0,09	1,74	-	-0,03	-	0,03
Cuota s/ total Andalucía								
Españoles	4,3%	-	0,50	4,3%	-	0,33	-	0,35
Extranjeros	0,4%	-	-0,02	0,4%	-	0,07	-	0,02
Total	2,1%	-	0,01	2,0%	-	0,00	-	0,11
Empleo	1.250	0,8%	10	1.214	-0,4%	-5	2,4%	33

Fuente: Encuestas de Ocupación. INE

	DATOS MENSUALES			DATOS ACUMULADOS			MÁLAGA	
	FEBRERO 17	% VAR	DIF	ENE-FEB 17	% VAR	DIF	ÚLTIMOS DOCE MESES	
							% VAR	DIF
Viajeros alojados								
Españoles	140.512	-13,4%	-21.709	248.174	-10,8%	-30.068	-3,8%	-95.315
Extranjeros	211.279	10,4%	19.871	392.222	11,1%	39.030	12,1%	453.177
Total	351.791	-0,5%	-1.838	640.397	1,4%	8.963	5,7%	357.866
Pernoctaciones								
Españoles	331.921	-18,3%	-74.543	601.301	-16,4%	-118.037	-4,3%	-320.212
Extranjeros	1.066.823	4,6%	46.728	1.990.410	7,0%	129.479	10,2%	1.934.398
Total	1.398.744	-1,9%	-27.815	2.591.711	0,4%	11.442	6,1%	1.614.188
Estancia Media								
Españoles	2,36	-	-0,14	2,42	-	-0,16	-	-0,02
Extranjeros	5,05	-	-0,28	5,07	-	-0,19	-	-0,08
Total	3,98	-	-0,06	4,05	-	-0,04	-	0,02
Cuota s/ total Andalucía								
Españoles	23,6%	-	-0,93	23,9%	-	-1,49	-	-1,57
Extranjeros	58,1%	-	-1,11	57,4%	-	-1,28	-	-1,19
Total	43,2%	-	0,93	43,3%	-	0,34	-	-0,30
Empleo	12.572	8,8%	1.014	11.782	6,0%	662	7,6%	1.126

Fuente: Encuestas de Ocupación. INE

	DATOS MENSUALES			DATOS ACUMULADOS			SEVILLA	
	FEBRERO 17	% VAR	DIF	ENE-FEB 17	% VAR	DIF	ÚLTIMOS DOCE MESES	
							% VAR	DIF
Viajeros alojados								
Españoles	137.473	-7,7%	-11.528	259.374	-2,5%	-6.590	4,8%	79.462
Extranjeros	125.319	19,3%	20.315	254.723	26,7%	53.730	13,8%	230.712
Total	262.792	3,5%	8.787	514.097	10,1%	47.139	9,4%	310.170
Pernoctaciones								
Españoles	223.659	-15,0%	-39.518	422.065	-10,7%	-50.721	1,6%	48.864
Extranjeros	255.334	18,1%	39.107	509.860	22,7%	94.318	13,2%	464.157
Total	478.993	-0,1%	-411	931.925	4,9%	43.597	7,8%	513.021
Estancia Media								
Españoles	1,63	-	-0,14	1,63	-	-0,15	-	-0,06
Extranjeros	2,04	-	-0,02	2,00	-	-0,07	-	-0,01
Total	1,82	-	-0,06	1,81	-	-0,09	-	-0,03
Cuota s/ total Andalucía								
Españoles	15,9%	-	0,02	16,8%	-	0,09	-	0,41
Extranjeros	13,9%	-	1,36	14,7%	-	1,60	-	-0,06
Total	14,8%	-	0,59	15,6%	-	0,78	-	0,26
Empleo	4.660	1,8%	81	4.622	1,7%	76	1,6%	75

Fuente: Encuestas de Ocupación. INE

* Por razones de representatividad y/o secreto estadístico, el INE no publica determinados datos mensuales en la tipología de acampamentos, por lo que no se incluyen en los resultados acumulados Baleares (ene13, feb13, mar13, abr13, oct13, nov13, dic13, ene14, feb14, mar14, oct14, nov14, dic14, ene15, feb15, mar15, oct15, nov15, dic15, ene16, feb16, mar16, abr16, nov16, dic16, ene17, feb17), Canarias (mar13, abr13, oct13, mar14, oct14, ene15, mar15, oct15, mar16, abr16), Jaén (ene13, feb13), Sevilla (ene13, feb13, feb14)



	ANDALUCÍA								
	DATOS MENSUALES			DATOS ACUMULADOS			ÚLTIMOS DOCE MESES		
	FEBRERO 17	% VAR	DIF	ENE-FEB 17	% VAR	DIF	% VAR	DIF	
ALOJAMIENTO HOTELERO									
Viajeros	1.031.740	-2,8%	-29.497	1.912.084	1,7%	32.777	5,7%	965.183	
Pernoctaciones	2.426.926	-7,3%	-191.497	4.425.195	-4,1%	-188.348	6,3%	3.036.910	
Personal empleado	24.442	1,4%	343	22.931	0,6%	129	5,8%	1.799	
APARTAMENTOS TURÍSTICOS									
Viajeros	130.295	11,4%	13.362	254.703	20,5%	43.301	12,7%	236.548	
Pernoctaciones	538.357	6,9%	34.589	1.040.349	14,3%	130.262	6,9%	620.359	
Personal empleado	3.804	13,8%	460	3.773	12,6%	423	5,9%	233	
CAMPINGS TURÍSTICOS									
Viajeros	31.754	-0,5%	-168	57.796	3,7%	2.076	6,5%	59.283	
Pernoctaciones	229.853	6,8%	14.688	443.178	8,0%	32.837	5,7%	220.551	
Personal empleado	704	11,6%	73	672	9,5%	59	4,2%	36	
ALOJAMIENTO TURISMO RURAL									
Viajeros	17.094	12,8%	1.939	28.138	9,7%	2.495	14,2%	33.391	
Pernoctaciones	44.233	14,0%	5.432	76.533	5,4%	3.924	16,7%	132.518	
Personal empleado	2.362	20,1%	396	2.277	16,9%	329	6,9%	147	
ALOJAMIENTO EXTRAHOTELERO									
Viajeros	179.143	9,2%	15.133	340.637	16,4%	47.872	10,9%	329.222	
Pernoctaciones	812.443	7,2%	54.709	1.560.060	12,0%	167.023	7,2%	973.428	
Personal empleado	6.870	15,6%	929	6.721	13,7%	810	6,0%	415	
ALOJAMIENTO REGLADO									
Viajeros	1.210.883	-1,2%	-14.364	2.252.721	3,7%	80.649	6,5%	1.294.405	
Pernoctaciones	3.239.369	-4,1%	-136.788	5.985.255	-0,4%	-21.325	6,5%	4.010.338	
Personal empleado	31.312	4,2%	1.272	29.652	3,3%	939	5,8%	2.214	

Fuente: Encuestas de Ocupación. INE

	CCAA TURÍSTICAS								
	DATOS MENSUALES			DATOS ACUMULADOS			ÚLTIMOS DOCE MESES		
	FEBRERO 17	% VAR	DIF	ENE-FEB 17	% VAR	DIF	% VAR	DIF	
ESPAÑA									
Viajeros	5.659.692	1,8%	97.786	10.622.829	3,6%	371.659	6,0%	5.612.876	
Pernoctaciones	16.046.230	-2,0%	-333.619	31.024.828	0,6%	174.128	6,1%	19.074.789	
Personal empeado	156.259	5,5%	8.196	151.161	5,0%	7.200	5,7%	10.895	
ANDALUCÍA									
Viajeros	1.031.740	-2,8%	-29.497	1.912.084	1,7%	32.777	5,7%	965.183	
Pernoctaciones	2.426.926	-7,3%	-191.497	4.425.195	-4,1%	-188.348	6,3%	3.036.910	
Personal empeado	24.442	1,4%	343	22.931	0,6%	129	5,8%	1.799	
BALEARES									
Viajeros	121.932	-0,8%	-942	178.537	0,3%	470	9,1%	809.307	
Pernoctaciones	522.910	-3,3%	-18.000	748.423	-2,2%	-16.579	6,8%	3.729.306	
Personal empeado	6.291	25,8%	1.290	4.743	25,1%	951	9,5%	2.579	
CANARIAS									
Viajeros	745.277	1,4%	10.424	1.483.483	1,9%	28.201	6,9%	609.496	
Pernoctaciones	5.378.053	-1,3%	-69.732	11.208.566	2,3%	248.567	8,2%	5.299.907	
Personal empeado	45.244	6,5%	2.777	45.292	6,9%	2.911	7,8%	3.164	
CATALUÑA									
Viajeros	1.024.092	3,8%	37.831	1.928.796	6,2%	112.983	7,6%	1.359.372	
Pernoctaciones	2.310.667	1,1%	24.790	4.320.358	2,3%	96.801	5,7%	2.977.880	
Personal empeado	23.591	6,9%	1.521	23.000	5,3%	1.166	3,9%	1.188	
COMUNIDAD VALENCIANA									
Viajeros	507.035	3,0%	14.537	912.973	2,5%	22.596	5,0%	392.316	
Pernoctaciones	1.400.755	-6,4%	-95.301	2.660.535	-5,2%	-147.401	4,6%	1.230.970	
Personal empeado	12.254	7,4%	843	11.790	6,7%	744	6,2%	868	
COMUNIDAD DE MADRID									
Viajeros	885.103	3,0%	25.507	1.727.319	5,9%	96.518	2,3%	263.524	
Pernoctaciones	1.643.378	0,7%	11.693	3.285.799	4,1%	129.726	1,1%	234.639	
Personal empeado	14.277	5,3%	716	14.138	5,1%	686	3,0%	397	

Fuente: Encuestas de Ocupación. INE



	ANDALUCÍA								
	DATOS MENSUALES			DATOS ACUMULADOS			ÚLTIMOS DOCE MESES		
	FEBRERO 17	% VAR	DIF	ENE-FEB 17	% VAR	DIF	% VAR	DIF	
Viajeros alojados									
Españoles	613.137	-9,5%	-64.537	1.103.446	-4,8%	-55.114	1,4%	135.327	
Extranjeros	418.603	9,1%	35.040	808.639	12,2%	87.892	11,2%	829.857	
Total	1.031.740	-2,8%	-29.497	1.912.084	1,7%	32.777	5,7%	965.183	
Pernoctaciones									
Españoles	1.203.696	-17,4%	-254.159	2.127.320	-14,0%	-345.857	-0,3%	-68.407	
Extranjeros	1.223.229	5,4%	62.661	2.297.874	7,4%	157.507	12,7%	3.105.317	
Total	2.426.926	-7,3%	-191.497	4.425.195	-4,1%	-188.348	6,3%	3.036.910	
Estancia Media									
Españoles	1,96	-	-0,19	1,93	-	-0,21	-	-0,04	
Extranjeros	2,92	-	-0,10	2,84	-	-0,13	-	0,04	
Total	2,35	-	-0,12	2,31	-	-0,14	-	0,02	
Cuota s/ total nacional									
Españoles	20,2%	-	-2,21	19,2%	-	-1,48	-	-0,97	
Extranjeros	12,1%	-	0,38	11,5%	-	0,19	-	0,50	
Total	15,1%	-	-0,86	14,3%	-	-0,69	-	-0,17	
Empleo	24.442	1,4%	343	22.931	0,6%	129	5,8%	1.799	

Fuente: Encuestas de Ocupación. INE

	ALMERÍA								
	DATOS MENSUALES			DATOS ACUMULADOS			ÚLTIMOS DOCE MESES		
	FEBRERO 17	% VAR	DIF	ENE-FEB 17	% VAR	DIF	% VAR	DIF	
Viajeros alojados									
Españoles	48.544	-10,1%	-5.472	79.668	-8,6%	-7.452	1,7%	17.273	
Extranjeros	11.388	7,6%	800	21.600	12,5%	2.396	30,8%	74.278	
Total	59.932	-7,2%	-4.672	101.268	-4,8%	-5.055	7,2%	91.552	
Pernoctaciones									
Españoles	132.197	-26,6%	-47.845	207.173	-26,3%	-73.852	2,7%	99.317	
Extranjeros	55.201	-1,3%	-752	96.276	3,6%	3.358	36,8%	456.510	
Total	187.398	-20,6%	-48.597	303.450	-18,9%	-70.493	11,3%	555.827	
Estancia Media									
Españoles	2,72	-	-0,61	2,60	-	-0,63	-	0,04	
Extranjeros	4,85	-	-0,44	4,46	-	-0,38	-	0,24	
Total	3,13	-	-0,53	3,00	-	-0,52	-	0,15	
Cuota s/ total Andalucía									
Españoles	11,0%	-	-1,37	9,7%	-	-1,62	-	-0,08	
Extranjeros	4,5%	-	-0,31	4,2%	-	-0,15	-	1,44	
Total	7,7%	-	-1,29	6,9%	-	-1,25	-	0,21	
Empleo	1.883	-5,8%	-115	1.691	-4,4%	-78	9,7%	271	

Fuente: Encuestas de Ocupación. INE

	CÁDIZ								
	DATOS MENSUALES			DATOS ACUMULADOS			ÚLTIMOS DOCE MESES		
	FEBRERO 17	% VAR	DIF	ENE-FEB 17	% VAR	DIF	% VAR	DIF	
Viajeros alojados									
Españoles	79.423	-10,2%	-8.996	131.710	-5,2%	-7.282	1,2%	19.199	
Extranjeros	39.003	18,1%	5.985	71.044	25,6%	14.481	16,3%	124.646	
Total	118.426	-2,5%	-3.011	202.754	3,7%	7.199	6,2%	143.846	
Pernoctaciones									
Españoles	137.101	-18,1%	-30.233	225.889	-13,0%	-33.731	0,7%	26.455	
Extranjeros	102.817	14,3%	12.863	187.737	21,4%	33.116	16,3%	464.007	
Total	239.918	-6,8%	-17.370	413.626	-0,1%	-614	7,1%	490.463	
Estancia Media									
Españoles	1,73	-	-0,17	1,72	-	-0,15	-	-0,01	
Extranjeros	2,64	-	-0,09	2,64	-	-0,09	-	0,00	
Total	2,03	-	-0,09	2,04	-	-0,08	-	0,03	
Cuota s/ total Andalucía									
Españoles	11,4%	-	-0,09	10,6%	-	0,12	-	0,85	
Extranjeros	8,4%	-	0,65	8,2%	-	0,95	-	0,55	
Total	9,9%	-	0,06	9,3%	-	0,37	-	0,37	
Empleo	2.869	2,8%	78	2.697	5,6%	143	7,5%	366	

Fuente: Encuestas de Ocupación. INE



	CÓRDOBA								
	DATOS MENSUALES			DATOS ACUMULADOS			ÚLTIMOS DOCE MESES		
	FEBRERO 17	% VAR	DIF	ENE-FEB 17	% VAR	DIF	% VAR	DIF	
Viajeros alojados									
Españoles	55.743	0,7%	402	104.883	3,1%	3.163	5,6%	36.679	
Extranjeros	24.603	-9,5%	-2.584	50.279	3,0%	1.465	0,3%	1.548	
Total	80.347	-2,6%	-2.181	155.163	3,1%	4.629	3,3%	38.229	
Pernoctaciones									
Españoles	89.979	-2,9%	-2.713	171.363	0,1%	204	4,7%	52.735	
Extranjeros	37.152	-6,1%	-2.400	75.316	4,6%	3.325	0,4%	3.279	
Total	127.131	-3,9%	-5.113	246.679	1,5%	3.528	3,0%	56.014	
Estancia Media									
Españoles	1,61	-	-0,06	1,63	-	-0,05	-	-0,01	
Extranjeros	1,51	-	0,06	1,50	-	0,02	-	0,00	
Total	1,58	-	-0,02	1,59	-	-0,03	-	-0,01	
Cuota s/ total Andalucía									
Españoles	7,5%	-	1,12	8,1%	-	1,13	-	0,27	
Extranjeros	3,0%	-	-0,37	3,3%	-	-0,09	-	-0,48	
Total	5,2%	-	0,19	5,6%	-	0,30	-	-0,13	
Empleo	1.253	-2,1%	-27	1.277	3,0%	37	3,2%	41	

Fuente: Encuestas de Ocupación. INE

	GRANADA								
	DATOS MENSUALES			DATOS ACUMULADOS			ÚLTIMOS DOCE MESES		
	FEBRERO 17	% VAR	DIF	ENE-FEB 17	% VAR	DIF	% VAR	DIF	
Viajeros alojados									
Españoles	124.959	-9,1%	-12.584	245.536	2,2%	5.345	5,6%	81.775	
Extranjeros	73.706	7,1%	4.876	149.581	10,1%	13.746	7,4%	90.593	
Total	198.665	-3,7%	-7.707	395.117	5,1%	19.091	6,4%	172.372	
Pernoctaciones									
Españoles	236.798	-8,3%	-21.514	474.465	1,5%	6.863	3,7%	113.887	
Extranjeros	140.087	2,4%	3.225	275.238	5,3%	13.946	4,2%	103.545	
Total	376.885	-4,6%	-18.289	749.703	2,9%	20.810	3,9%	217.430	
Estancia Media									
Españoles	1,90	-	0,02	1,93	-	-0,01	-	-0,04	
Extranjeros	1,90	-	-0,09	1,84	-	-0,08	-	-0,06	
Total	1,90	-	-0,02	1,90	-	-0,04	-	-0,05	
Cuota s/ total Andalucía									
Españoles	19,7%	-	1,95	22,3%	-	3,40	-	0,23	
Extranjeros	11,5%	-	-0,34	12,0%	-	-0,23	-	-0,69	
Total	15,5%	-	0,44	16,9%	-	1,14	-	-0,29	
Empleo	3.237	6,0%	183	3.179	5,4%	162	1,8%	58	

Fuente: Encuestas de Ocupación. INE

	HUELVA								
	DATOS MENSUALES			DATOS ACUMULADOS			ÚLTIMOS DOCE MESES		
	FEBRERO 17	% VAR	DIF	ENE-FEB 17	% VAR	DIF	% VAR	DIF	
Viajeros alojados									
Españoles	32.306	-6,9%	-2.404	50.698	-5,0%	-2.681	6,9%	51.291	
Extranjeros	7.612	56,0%	2.734	13.340	8,5%	1.050	17,2%	31.621	
Total	39.918	0,8%	330	64.037	-2,5%	-1.632	9,0%	82.914	
Pernoctaciones									
Españoles	103.019	-17,0%	-21.145	144.095	-19,9%	-35.839	0,5%	13.713	
Extranjeros	35.656	25,3%	7.196	58.041	3,3%	1.828	25,8%	247.247	
Total	138.675	-9,1%	-13.949	202.137	-14,4%	-34.010	7,4%	260.962	
Estancia Media									
Españoles	3,19	-	-0,39	2,84	-	-0,53	-	-0,21	
Extranjeros	4,68	-	-1,15	4,35	-	-0,22	-	0,38	
Total	3,47	-	-0,38	3,16	-	-0,44	-	-0,06	
Cuota s/ total Andalucía									
Españoles	8,6%	-	0,04	6,8%	-	-0,50	-	-0,07	
Extranjeros	2,9%	-	0,46	2,5%	-	-0,10	-	0,43	
Total	5,7%	-	-0,11	4,6%	-	-0,55	-	-0,13	
Empleo	1.322	-10,3%	-152	990	-18,9%	-231	9,0%	207	

Fuente: Encuestas de Ocupación. INE



	DATOS MENSUALES			DATOS ACUMULADOS			JAÉN	
	FEBRERO 17	% VAR	DIF	ENE-FEB 17	% VAR	DIF	ÚLTIMOS DOCE MESES	
							% VAR	DIF
Viajeros alojados								
Españoles	31.056	3,9%	1.156	54.286	0,8%	420	4,8%	20.380
Extranjeros	3.043	-16,5%	-603	6.130	2,5%	149	5,6%	4.330
Total	34.099	1,6%	553	60.416	1,0%	569	5,0%	24.713
Pernoctaciones								
Españoles	49.571	-3,3%	-1.695	88.572	-3,0%	-2.731	4,1%	30.918
Extranjeros	5.384	-11,1%	-671	11.550	18,4%	1.792	12,8%	14.237
Total	54.955	-4,1%	-2.366	100.122	-0,9%	-940	5,2%	45.154
Estancia Media								
Españoles	1,60	-	-0,12	1,63	-	-0,06	-	-0,01
Extranjeros	1,77	-	0,11	1,88	-	0,25	-	0,10
Total	1,61	-	-0,10	1,66	-	-0,03	-	0,00
Cuota s/ total Andalucía								
Españoles	4,1%	-	0,60	4,2%	-	0,47	-	0,18
Extranjeros	0,4%	-	-0,08	0,5%	-	0,05	-	0,00
Total	2,3%	-	0,08	2,3%	-	0,07	-	0,02
Empleo	870	-1,7%	-15	841	-3,3%	-29	-0,5%	-5

Fuente: Encuestas de Ocupación. INE

	DATOS MENSUALES			DATOS ACUMULADOS			MÁLAGA	
	FEBRERO 17	% VAR	DIF	ENE-FEB 17	% VAR	DIF	ÚLTIMOS DOCE MESES	
							% VAR	DIF
Viajeros alojados								
Españoles	118.175	-16,5%	-23.305	205.235	-14,8%	-35.664	-6,5%	-138.030
Extranjeros	150.449	7,7%	10.721	275.628	6,8%	17.444	11,1%	324.501
Total	268.624	-4,5%	-12.584	480.864	-3,7%	-18.219	3,7%	186.473
Pernoctaciones								
Españoles	265.052	-24,5%	-85.808	457.781	-24,7%	-149.930	-6,7%	-395.299
Extranjeros	631.292	3,1%	18.925	1.160.544	3,1%	34.879	11,1%	1.442.352
Total	896.344	-6,9%	-66.883	1.618.325	-6,6%	-115.051	5,5%	1.047.056
Estancia Media								
Españoles	2,24	-	-0,24	2,23	-	-0,29	-	-0,01
Extranjeros	4,20	-	-0,19	4,21	-	-0,15	-	0,00
Total	3,34	-	-0,09	3,37	-	-0,11	-	0,07
Cuota s/ total Andalucía								
Españoles	22,0%	-	-2,05	21,5%	-	-3,05	-	-1,85
Extranjeros	51,6%	-	-1,16	50,5%	-	-2,09	-	-0,99
Total	36,9%	-	0,15	36,6%	-	-1,00	-	-0,27
Empleo	8.898	3,7%	318	8.172	0,5%	41	6,9%	789

Fuente: Encuestas de Ocupación. INE

	DATOS MENSUALES			DATOS ACUMULADOS			SEVILLA	
	FEBRERO 17	% VAR	DIF	ENE-FEB 17	% VAR	DIF	ÚLTIMOS DOCE MESES	
							% VAR	DIF
Viajeros alojados								
Españoles	122.931	-9,8%	-13.334	231.428	-4,5%	-10.964	3,1%	46.751
Extranjeros	108.799	13,7%	13.111	221.038	20,2%	37.162	11,7%	178.335
Total	231.730	-0,1%	-223	452.466	6,1%	26.197	7,5%	225.083
Pernoctaciones								
Españoles	189.979	-18,5%	-43.206	357.981	-13,7%	-56.842	-0,4%	-10.133
Extranjeros	215.640	12,7%	24.275	433.171	17,7%	65.262	12,1%	374.135
Total	405.619	-4,5%	-18.931	791.152	1,1%	8.420	6,3%	364.001
Estancia Media								
Españoles	1,55	-	-0,17	1,55	-	-0,16	-	-0,06
Extranjeros	1,98	-	-0,02	1,96	-	-0,04	-	0,01
Total	1,75	-	-0,08	1,75	-	-0,09	-	-0,02
Cuota s/ total Andalucía								
Españoles	15,8%	-	-0,21	16,8%	-	0,05	-	0,47
Extranjeros	17,6%	-	1,14	18,9%	-	1,66	-	-0,26
Total	16,7%	-	0,50	17,9%	-	0,91	-	0,22
Empleo	4.109	1,8%	72	4.086	2,1%	85	1,8%	71

Fuente: Encuestas de Ocupación. INE



	DATOS MENSUALES			DATOS ACUMULADOS			ANDALUCÍA	
	FEBRERO 17	% VAR	DIF	ENE-FEB 17	% VAR	DIF	ÚLTIMOS DOCE MESES	
							% VAR	DIF
ALOJAMIENTO HOTELERO								
Viajeros	1.031.740	-2,8%	-29.497	1.912.084	1,7%	32.777	5,7%	965.183
Pernoctaciones	2.426.926	-7,3%	-191.497	4.425.195	-4,1%	-188.348	6,3%	3.036.910
Personal empleado	24.442	1,4%	343	22.931	0,6%	129	5,8%	1.799
APARTAMENTOS TURÍSTICOS								
Viajeros	130.295	11,4%	13.362	254.703	20,5%	43.301	12,7%	236.548
Pernoctaciones	538.357	6,9%	34.589	1.040.349	14,3%	130.262	6,9%	620.359
Personal empleado	3.804	13,8%	460	3.773	12,6%	423	5,9%	233
CAMPINGS TURÍSTICOS								
Viajeros	31.754	-0,5%	-168	57.796	3,7%	2.076	6,5%	59.283
Pernoctaciones	229.853	6,8%	14.688	443.178	8,0%	32.837	5,7%	220.551
Personal empleado	704	11,6%	73	672	9,5%	59	4,2%	36
ALOJAMIENTO TURISMO RURAL								
Viajeros	17.094	12,8%	1.939	28.138	9,7%	2.495	14,2%	33.391
Pernoctaciones	44.233	14,0%	5.432	76.533	5,4%	3.924	16,7%	132.518
Personal empleado	2.362	20,1%	396	2.277	16,9%	329	6,9%	147
ALOJAMIENTO EXTRAHOTELERO								
Viajeros	179.143	9,2%	15.133	340.637	16,4%	47.872	10,9%	329.222
Pernoctaciones	812.443	7,2%	54.709	1.560.060	12,0%	167.023	7,2%	973.428
Personal empleado	6.870	15,6%	929	6.721	13,7%	810	6,0%	415
ALOJAMIENTO REGLADO								
Viajeros	1.210.883	-1,2%	-14.364	2.252.721	3,7%	80.649	6,5%	1.294.405
Pernoctaciones	3.239.369	-4,1%	-136.788	5.985.255	-0,4%	-21.325	6,5%	4.010.338
Personal empleado	31.312	4,2%	1.272	29.652	3,3%	939	5,8%	2.214

Fuente: Encuestas de Ocupación. INE

	DATOS MENSUALES			DATOS ACUMULADOS			CCAA TURÍSTICAS	
	FEBRERO 17	% VAR	DIF	ENE-FEB 17	% VAR	DIF	ÚLTIMOS DOCE MESES	
							% VAR	DIF
ESPAÑA								
Viajeros	967.949	6,7%	61.150	1.815.319	6,0%	102.914	10,8%	2.232.776
Pernoctaciones	5.741.742	3,2%	175.453	11.432.772	4,7%	510.896	8,0%	9.054.714
Personal empeado	46.074	5,5%	2.405	45.302	4,4%	1.906	5,1%	2.737
ANDALUCÍA								
Viajeros	179.143	9,2%	15.133	340.637	16,4%	47.872	10,9%	329.222
Pernoctaciones	812.443	7,2%	54.709	1.560.060	12,0%	167.023	7,2%	973.428
Personal empeado	6.870	15,6%	929	6.721	13,7%	810	6,0%	415
BALEARES								
Viajeros	12.010	10,0%	1.096	19.125	23,5%	3.633	16,0%	248.093
Pernoctaciones	59.785	7,6%	4.203	97.670	15,7%	13.237	5,6%	597.318
Personal empeado	1.061	19,9%	176	853	21,7%	152	5,3%	256
CANARIAS								
Viajeros	302.175	0,6%	1.714	607.499	-0,4%	-2.440	9,8%	356.271
Pernoctaciones	2.740.235	-1,7%	-47.918	5.670.183	0,8%	46.625	8,3%	2.529.869
Personal empeado	12.229	3,5%	414	12.227	3,0%	356	4,6%	519
CATALUÑA								
Viajeros	106.153	0,2%	200	182.244	-3,2%	-5.984	7,0%	293.122
Pernoctaciones	331.948	-0,9%	-2.939	613.889	-1,8%	-11.180	3,2%	733.219
Personal empeado	4.218	3,4%	138	4.028	0,0%	-1	4,7%	312
COMUNIDAD VALENCIANA								
Viajeros	107.743	15,1%	14.095	207.163	14,1%	25.628	13,7%	309.024
Pernoctaciones	1.037.543	11,4%	105.993	2.065.654	12,7%	232.117	12,7%	2.108.367
Personal empeado	4.345	0,4%	19	4.336	0,1%	4	7,9%	383
COMUNIDAD DE MADRID								
Viajeros	58.291	18,3%	9.032	111.569	17,5%	16.581	13,4%	101.204
Pernoctaciones	178.805	7,3%	12.127	357.039	8,9%	29.141	12,0%	305.059
Personal empeado	1.279	2,6%	33	1.272	2,0%	25	11,4%	136

Fuente: Encuestas de Ocupación. INE

* Por razones de representatividad y/o secreto estadístico, el INE no publica determinados datos mensuales en la tipología de acampamentos, por lo que no se incluyen en los resultados acumulados
Baleares (ene13, feb13, mar13, abr13, oct13, nov13, dic13, ene14, feb14, mar14, oct14, nov14, dic14, ene15, feb15, mar15, oct15, nov15, dic15, ene16, feb16, mar16, abr16, nov16, dic16, ene17, feb17). Canarias (mar13, abr13, oct13, mar14, oct14, ene15, mar15, oct15, mar16, abr16). Jaén (ene13, feb13). Sevilla (ene13, feb13, feb14)



	ANDALUCÍA								
	DATOS MENSUALES			DATOS ACUMULADOS			ÚLTIMOS DOCE MESES		
	FEBRERO 17	% VAR	DIF	ENE-FEB 17	% VAR	DIF	% VAR	DIF	
Viajeros alojados									
Españoles	79.455	-1,4%	-1.157	147.709	5,4%	7.599	6,6%	111.180	
Extranjeros	99.688	19,5%	16.290	192.928	26,4%	40.273	16,2%	218.041	
Total	179.143	9,2%	15.133	340.637	16,4%	47.872	10,9%	329.222	
Pernoctaciones									
Españoles	200.226	2,0%	3.991	391.554	7,8%	28.196	4,3%	249.218	
Extranjeros	612.217	9,0%	50.718	1.168.504	13,5%	138.825	9,3%	724.209	
Total	812.443	7,2%	54.709	1.560.060	12,0%	167.023	7,2%	973.428	
Estancia Media									
Españoles	2,52	-	0,09	2,65	-	0,06	-	-0,07	
Extranjeros	6,14	-	-0,59	6,06	-	-0,69	-	-0,35	
Total	4,54	-	-0,08	4,58	-	-0,18	-	-0,15	
Cuota s/ total nacional									
Españoles	16,5%	-	-0,72	16,8%	-	0,48	-	-0,32	
Extranjeros	13,5%	-	0,84	12,8%	-	1,00	-	-0,03	
Total	14,1%	-	0,54	13,6%	-	0,89	-	-0,16	
Empleo	6.870	15,6%	929	6.721	13,7%	810	6,0%	415	

Fuente: Encuestas de Ocupación. INE

	ALMERÍA								
	DATOS MENSUALES			DATOS ACUMULADOS			ÚLTIMOS DOCE MESES		
	FEBRERO 17	% VAR	DIF	ENE-FEB 17	% VAR	DIF	% VAR	DIF	
Viajeros alojados									
Españoles	4.377	0,3%	15	7.588	11,9%	807	4,3%	8.598	
Extranjeros	4.615	16,2%	644	8.662	14,8%	1.118	7,9%	4.797	
Total	8.992	7,9%	659	16.250	13,4%	1.925	5,2%	13.397	
Pernoctaciones									
Españoles	10.101	-20,4%	-2.593	21.661	-10,2%	-2.449	-1,9%	-16.642	
Extranjeros	54.215	7,4%	3.712	104.054	4,2%	4.159	3,5%	15.734	
Total	64.316	1,8%	1.119	125.715	1,4%	1.710	-0,1%	-904	
Estancia Media									
Españoles	2,31	-	-0,60	2,85	-	-0,70	-	-0,27	
Extranjeros	11,75	-	-0,97	12,01	-	-1,23	-	-0,31	
Total	7,15	-	-0,43	7,74	-	-0,92	-	-0,26	
Cuota s/ total Andalucía									
Españoles	5,0%	-	-1,42	5,5%	-	-1,10	-	-1,24	
Extranjeros	8,9%	-	-0,14	8,9%	-	-0,80	-	-0,07	
Total	7,9%	-	-0,42	8,1%	-	-0,84	-	-0,78	
Empleo	352	20,1%	59	334	14,4%	42	8,5%	38	

Fuente: Encuestas de Ocupación. INE

	CÁDIZ								
	DATOS MENSUALES			DATOS ACUMULADOS			ÚLTIMOS DOCE MESES		
	FEBRERO 17	% VAR	DIF	ENE-FEB 17	% VAR	DIF	% VAR	DIF	
Viajeros alojados									
Españoles	6.623	-8,6%	-622	12.538	2,0%	241	4,8%	14.753	
Extranjeros	6.166	17,9%	938	11.463	24,0%	2.218	5,6%	5.684	
Total	12.789	2,5%	316	24.001	11,4%	2.459	5,0%	20.436	
Pernoctaciones									
Españoles	15.740	-6,3%	-1.064	28.329	1,9%	527	8,6%	87.941	
Extranjeros	33.221	15,8%	4.533	61.554	14,7%	7.884	9,0%	35.393	
Total	48.961	7,6%	3.469	89.883	10,3%	8.411	8,7%	123.335	
Estancia Media									
Españoles	2,38	-	0,06	2,26	-	0,00	-	0,12	
Extranjeros	5,39	-	-0,10	5,37	-	-0,44	-	0,13	
Total	3,83	-	0,18	3,74	-	-0,04	-	0,12	
Cuota s/ total Andalucía									
Españoles	7,9%	-	-0,70	7,2%	-	-0,42	-	1,05	
Extranjeros	5,4%	-	0,32	5,3%	-	0,06	-	-0,06	
Total	6,0%	-	0,02	5,8%	-	-0,09	-	0,41	
Empleo	526	33,8%	133	505	28,0%	111	-1,4%	-9	

Fuente: Encuestas de Ocupación. INE

* Por razones de representatividad y/o secreto estadístico, el INE no publica determinados datos mensuales en la tipología de acampamentos, por lo que no se incluyen en los resultados acumulados Baleares (ene13, feb13, mar13, abr13, oct13, nov13, dic13, ene14, feb14, mar14, oct14, nov14, dic14, ene15, feb15, mar15, oct15, nov15, dic15, ene16, feb16, mar16, abr16, nov16, dic16, ene17, feb17), Canarias (mar13, abr13, oct13, mar14, oct14, ene15, mar15, oct15, mar16, abr16), Jaén (ene13, feb13), Sevilla (ene13, feb13, feb14)



	CÓRDOBA								
	DATOS MENSUALES			DATOS ACUMULADOS			ÚLTIMOS DOCE MESES		
	FEBRERO 17	% VAR	DIF	ENE-FEB 17	% VAR	DIF	% VAR	DIF	
Viajeros alojados									
Españoles	4.739	-6,5%	-331	7.983	-3,1%	-258	8,5%	5.701	
Extranjeros	2.335	16,8%	336	4.144	28,8%	926	22,5%	8.036	
Total	7.074	0,1%	5	12.127	5,8%	668	13,4%	13.737	
Pernoctaciones									
Españoles	10.027	-10,3%	-1.149	17.562	-6,7%	-1.269	5,7%	9.084	
Extranjeros	4.553	-3,0%	-141	7.768	-3,6%	-291	21,6%	18.870	
Total	14.580	-8,1%	-1.290	25.330	-5,8%	-1.560	11,3%	27.953	
Estancia Media									
Españoles	2,12	-	-0,09	2,20	-	-0,09	-	-0,06	
Extranjeros	1,95	-	-0,40	1,87	-	-0,63	-	-0,02	
Total	2,06	-	-0,18	2,09	-	-0,26	-	-0,05	
Cuota s/ total Andalucía									
Españoles	5,0%	-	-0,69	4,5%	-	-0,70	-	0,04	
Extranjeros	0,7%	-	-0,09	0,7%	-	-0,12	-	0,14	
Total	1,8%	-	-0,30	1,6%	-	-0,31	-	0,09	
Empleo	385	6,6%	24	384	8,6%	31	5,9%	21	

Fuente: Encuestas de Ocupación. INE

	GRANADA								
	DATOS MENSUALES			DATOS ACUMULADOS			ÚLTIMOS DOCE MESES		
	FEBRERO 17	% VAR	DIF	ENE-FEB 17	% VAR	DIF	% VAR	DIF	
Viajeros alojados									
Españoles	12.999	-17,8%	-2.819	25.031	-9,4%	-2.602	4,3%	8.351	
Extranjeros	7.453	-22,4%	-2.149	15.170	-11,5%	-1.966	8,5%	12.002	
Total	20.452	-19,5%	-4.968	40.201	-10,2%	-4.568	6,1%	20.352	
Pernoctaciones									
Españoles	29.897	-12,2%	-4.137	57.338	-8,2%	-5.126	3,6%	19.105	
Extranjeros	36.951	-1,5%	-547	73.368	4,1%	2.886	8,5%	38.463	
Total	66.848	-6,5%	-4.684	130.706	-1,7%	-2.240	5,8%	57.567	
Estancia Media									
Españoles	2,30	-	0,15	2,29	-	0,03	-	-0,02	
Extranjeros	4,96	-	1,05	4,84	-	0,72	-	0,00	
Total	3,27	-	0,45	3,25	-	0,28	-	-0,01	
Cuota s/ total Andalucía									
Españoles	14,9%	-	-2,41	14,6%	-	-2,55	-	0,11	
Extranjeros	6,0%	-	-0,64	6,3%	-	-0,57	-	0,03	
Total	8,2%	-	-1,21	8,4%	-	-1,17	-	0,06	
Empleo	575	-11,4%	-74	587	-8,3%	-53	-3,2%	-22	

Fuente: Encuestas de Ocupación. INE

	HUELVA								
	DATOS MENSUALES			DATOS ACUMULADOS			ÚLTIMOS DOCE MESES		
	FEBRERO 17	% VAR	DIF	ENE-FEB 17	% VAR	DIF	% VAR	DIF	
Viajeros alojados									
Españoles	8.425	-5,7%	-513	14.716	-1,7%	-249	-5,4%	-13.476	
Extranjeros	1.129	-13,4%	-175	2.144	-23,1%	-645	17,6%	5.196	
Total	9.554	-6,7%	-688	16.860	-5,0%	-894	-3,0%	-8.282	
Pernoctaciones									
Españoles	22.454	-4,4%	-1.042	39.408	0,0%	10	-2,7%	-24.855	
Extranjeros	6.664	-3,3%	-226	12.323	-9,0%	-1.216	22,9%	26.298	
Total	29.118	-4,2%	-1.268	51.731	-2,3%	-1.206	0,1%	1.444	
Estancia Media									
Españoles	2,67	-	0,04	2,68	-	0,05	-	0,11	
Extranjeros	5,90	-	0,62	5,75	-	0,89	-	0,18	
Total	3,05	-	0,08	3,07	-	0,09	-	0,12	
Cuota s/ total Andalucía									
Españoles	11,2%	-	-0,76	10,1%	-	-0,78	-	-0,36	
Extranjeros	1,1%	-	-0,14	1,1%	-	-0,26	-	0,37	
Total	3,6%	-	-0,43	3,3%	-	-0,48	-	-0,13	
Empleo	426	14,8%	55	392	11,9%	42	1,8%	8	

Fuente: Encuestas de Ocupación. INE

* Por razones de representatividad y/o secreto estadístico, el INE no publica determinados datos mensuales en la tipología de acampamentos, por lo que no se incluyen en los resultados acumulados Baleares (ene13, feb13, mar13, abr13, oct13, nov13, dic13, ene14, feb14, mar14, oct14, nov14, dic14, ene15, feb15, mar15, oct15, nov15, dic15, ene16, feb16, mar16, abr16, nov16, dic16, ene17, feb17), Canarias (mar13, abr13, oct13, mar14, oct14, ene15, mar15, oct15, mar16, abr16), Jaén (ene13, feb13), Sevilla (ene13, feb13, feb14)



	DATOS MENSUALES			DATOS ACUMULADOS			JAÉN	
	FEBRERO 17	% VAR	DIF	ENE-FEB 17	% VAR	DIF	ÚLTIMOS DOCE MESES	
							% VAR	DIF
Viajeros alojados								
Españoles	5.415	-5,0%	-287	8.969	-3,3%	-307	10,7%	11.833
Extranjeros	639	115,9%	343	1.064	78,5%	468	14,6%	1.262
Total	6.054	0,9%	56	10.033	1,6%	161	11,0%	13.099
Pernoctaciones								
Españoles	11.459	-7,8%	-975	19.655	-7,1%	-1.507	13,7%	40.515
Extranjeros	1.388	117,2%	749	2.881	153,2%	1.743	41,2%	7.370
Total	12.847	-1,7%	-226	22.536	1,1%	236	15,2%	47.883
Estancia Media								
Españoles	2,12	-	-0,06	2,19	-	-0,09	-	0,07
Extranjeros	2,17	-	0,01	2,71	-	0,80	-	0,48
Total	2,12	-	-0,06	2,25	-	-0,01	-	0,10
Cuota s/ total Andalucía								
Españoles	5,7%	-	-0,61	5,0%	-	-0,80	-	0,76
Extranjeros	0,2%	-	0,11	0,2%	-	0,14	-	0,10
Total	1,6%	-	-0,14	1,4%	-	-0,16	-	0,42
Empleo	380	7,0%	25	373	7,0%	25	9,4%	38

Fuente: Encuestas de Ocupación. INE

	DATOS MENSUALES			DATOS ACUMULADOS			MÁLAGA	
	FEBRERO 17	% VAR	DIF	ENE-FEB 17	% VAR	DIF	ÚLTIMOS DOCE MESES	
							% VAR	DIF
Viajeros alojados								
Españoles	22.337	7,7%	1.596	42.939	15,0%	5.596	10,6%	42.715
Extranjeros	60.830	17,7%	9.150	116.594	22,7%	21.586	15,7%	128.676
Total	83.167	14,8%	10.746	159.533	20,5%	27.182	14,0%	171.393
Pernoctaciones								
Españoles	66.869	20,3%	11.265	143.520	28,6%	31.893	4,8%	75.087
Extranjeros	435.531	6,8%	27.803	829.866	12,9%	94.600	8,4%	492.046
Total	502.400	8,4%	39.068	973.386	14,9%	126.493	7,6%	567.132
Estancia Media								
Españoles	2,99	-	0,31	3,34	-	0,35	-	-0,20
Extranjeros	7,16	-	-0,73	7,12	-	-0,62	-	-0,45
Total	6,04	-	-0,36	6,10	-	-0,30	-	-0,34
Cuota s/ total Andalucía								
Españoles	33,4%	-	5,06	36,7%	-	5,93	-	-0,76
Extranjeros	71,1%	-	-1,47	71,0%	-	-0,39	-	-0,99
Total	61,8%	-	0,69	62,4%	-	1,60	-	-0,52
Empleo	3.674	23,4%	696	3.611	20,8%	622	10,1%	337

Fuente: Encuestas de Ocupación. INE

	DATOS MENSUALES			DATOS ACUMULADOS			SEVILLA	
	FEBRERO 17	% VAR	DIF	ENE-FEB 17	% VAR	DIF	ÚLTIMOS DOCE MESES	
							% VAR	DIF
Viajeros alojados								
Españoles	14.542	14,2%	1.806	27.946	18,6%	4.374	21,4%	32.711
Extranjeros	16.520	77,3%	7.204	33.685	96,8%	16.568	35,5%	52.377
Total	31.062	40,9%	9.010	61.631	51,5%	20.942	28,3%	85.087
Pernoctaciones								
Españoles	33.680	12,3%	3.688	64.084	10,6%	6.121	15,4%	58.997
Extranjeros	39.694	59,7%	14.832	76.689	61,0%	29.056	21,3%	90.022
Total	73.374	33,8%	18.520	140.773	33,3%	35.177	18,5%	149.020
Estancia Media								
Españoles	2,32	-	-0,04	2,29	-	-0,17	-	-0,12
Extranjeros	2,40	-	-0,27	2,28	-	-0,51	-	-0,30
Total	2,36	-	-0,13	2,28	-	-0,31	-	-0,21
Cuota s/ total Andalucía								
Españoles	16,8%	-	1,54	16,4%	-	0,41	-	0,40
Extranjeros	6,5%	-	2,06	6,6%	-	1,94	-	0,48
Total	9,0%	-	1,79	9,0%	-	1,44	-	0,45
Empleo	551	1,7%	9	536	-1,6%	-9	0,7%	4

Fuente: Encuestas de Ocupación. INE

* Por razones de representatividad y/o secreto estadístico, el INE no publica determinados datos mensuales en la tipología de acampamentos, por lo que no se incluyen en los resultados acumulados Baleares (ene13, feb13, mar13, abr13, oct13, nov13, dic13, ene14, feb14, mar14, oct14, nov14, dic14, ene15, feb15, mar15, oct15, nov15, dic15, ene16, feb16, mar16, abr16, nov16, dic16, ene17, feb17), Canarias (mar13, abr13, oct13, mar14, oct14, ene15, mar15, oct15, mar16, abr16), Jaén (ene13, feb13), Sevilla (ene13, feb13, feb14)