



# INFORME MENSUAL DE COYUNTURA ALOJAMIENTO REGLADO ANDALUCÍA

COYUNTURA TURÍSTICA  
**ENE-AGO 18**



# ÍNDICE DE CONTENIDOS

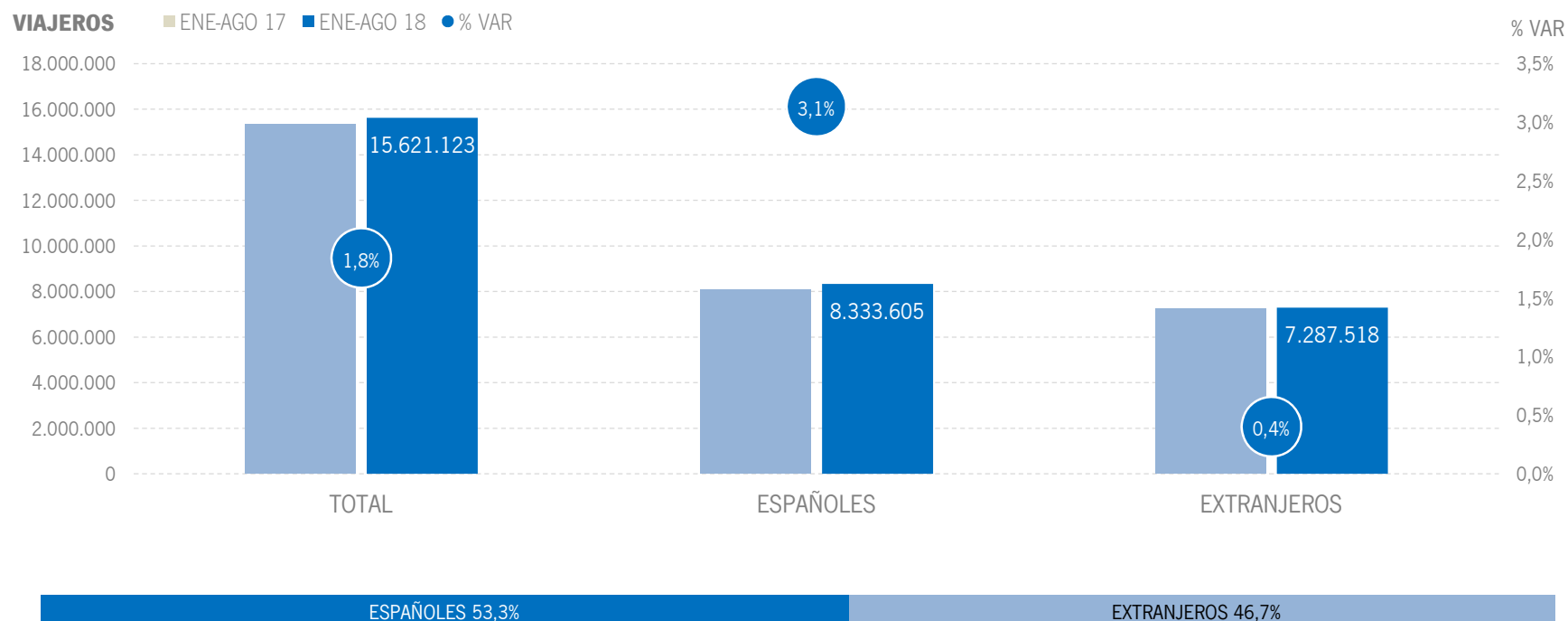
- 1 | COYUNTURA TURÍSTICA: ALOJAMIENTO REGLADO**
- 2 | COYUNTURA TURÍSTICA: ALOJAMIENTO HOTELERO**
- 3 | COYUNTURA TURÍSTICA: ALOJAMIENTO EXTRAHOTELERO**

# 1 | ALOJAMIENTO REGLADO

\* Por razones de representatividad y/o secreto estadístico, el INE no publica determinados datos mensuales en la tipología de acampamentos, por lo que no se incluyen en los resultados acumulados: Baleares (ene13, feb13, mar13, abr13, oct13, nov13, dic13, ene14, feb14, mar14, oct14, nov14, dic14, ene15, feb15, mar15, oct15, nov15, dic15, ene16, feb16, mar16, abr16, nov16, dic16, ene17, feb17, mar17, abr17, dic17, ene18, feb18, mar18, abr18), Canarias (mar13, abr13, oct13, mar14, oct14, ene15, mar15, oct15, mar16, abr16, mar17, mar18), Jaén (ene13, feb13), Sevilla (ene13, feb13, feb14, feb18)

## ALOJAMIENTO REGLADO | VIAJEROS

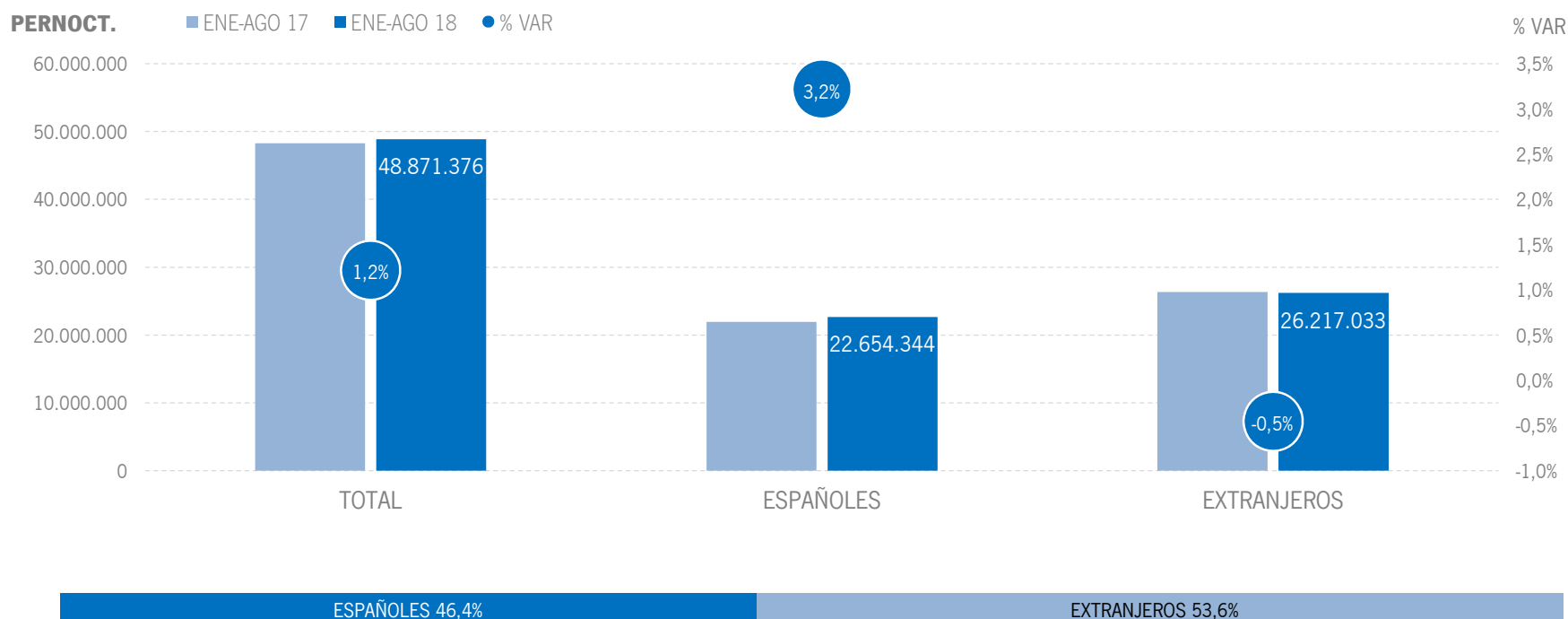
Los alojamientos reglados andaluces han recibido un total de 15,6 millones de viajeros en el acumulado enero-agosto de 2018, lo que supone un incremento del +1,8% respecto al mismo periodo del año anterior. Los viajeros nacionales registran un incremento del +3,1% mientras los internacionales presentan un crecimiento más moderado en este periodo (+0,4%).



Fuente: Encuestas de Ocupación. INE

## ALOJAMIENTO REGLADO | PERNOCTACIONES

Estos viajeros han realizado 48,9 millones de pernoctaciones, lo que supone un crecimiento del +1,2% respecto al mismo periodo del año 2017. Este resultado es fruto del crecimiento del +3,2% registrado por el mercado nacional, acompañado de un descenso de medio punto en el mercado internacional en este periodo.

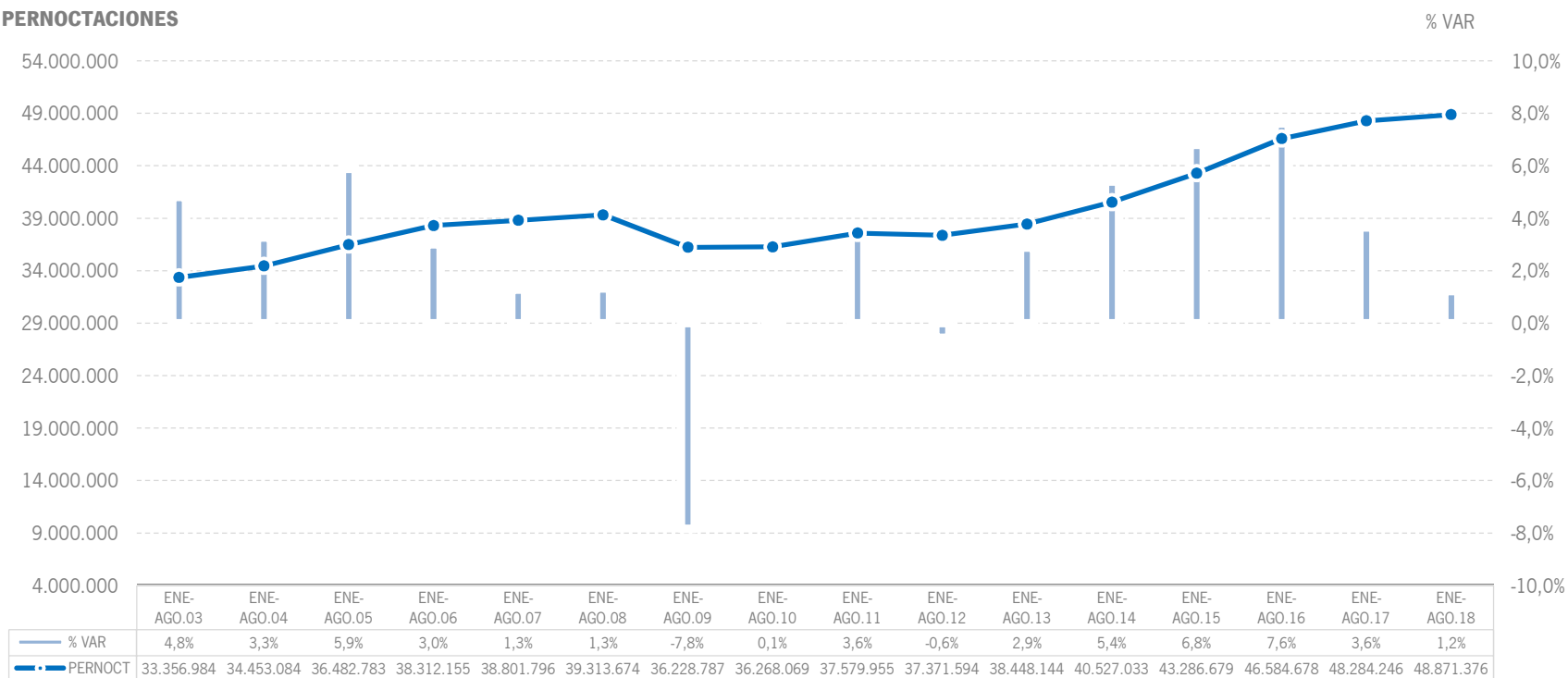


Fuente: Encuestas de Ocupación. INE

# ALOJAMIENTO REGLADO | EVOLUCIÓN PERNOCTACIONES

En términos absolutos, estos 48,8 millones de pernoctaciones suponen el mejor resultado de la serie.

PERNOCTACIONES



Fuente: Encuestas de Ocupación. INE

## ALOJAMIENTO REGLADO | POSICIÓN ANDALUCÍA (PERNOCTACIONES)

Andalucía ocupa la cuarta posición en el ranking de movimiento reglado de España en este periodo acumulado, captando el 14,9% de las pernoctaciones realizadas en los establecimientos reglados españoles y ofreciendo el mejor resultado entre las principales CC.AA. turísticas, afianzando su primera posición en el ranking de pernoctaciones nacionales.

PERNOCTACIONES TOTAL		ENE-AGO 18	% VAR	CUOTA
1	Canarias	66.915.156	-4,5%	20,4%
2	Cataluña	60.223.937	-2,9%	18,4%
3	Baleares	51.685.581	0,1%	15,8%
<b>4</b>	<b>Andalucía</b>	<b>48.871.376</b>	<b>1,2%</b>	<b>14,9%</b>
5	C. Valenciana	34.953.403	-1,0%	10,7%
6	Madrid	18.039.621	0,8%	5,5%
<b>Total</b>	<b>España</b>	<b>327.783.714</b>	<b>-1,4%</b>	<b>100,0%</b>

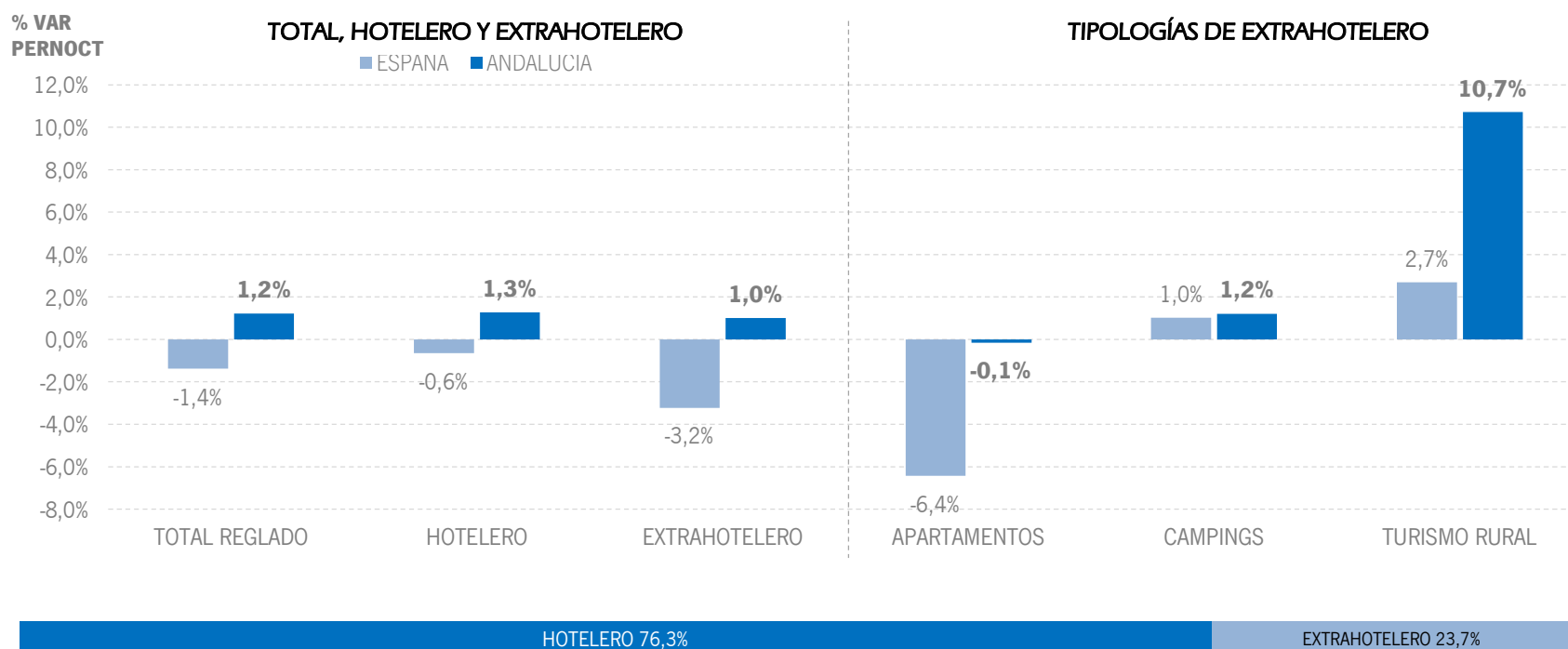
PERNOCTACIONES ESPAÑOLES		ENE-AGO 18	% VAR	CUOTA
<b>1</b>	<b>Andalucía</b>	<b>22.654.344</b>	<b>3,2%</b>	<b>19,2%</b>
2	Cataluña	20.324.049	-3,8%	17,2%
3	C. Valenciana	17.553.959	-1,0%	14,9%
4	Madrid	8.463.165	1,3%	7,2%
5	Canarias	8.145.478	1,1%	6,9%
6	Baleares	4.718.741	-0,8%	4,0%
<b>Total</b>	<b>España</b>	<b>118.174.091</b>	<b>-0,4%</b>	<b>100,0%</b>

PERNOCTACIONES EXTRANJEROS		ENE-AGO 18	% VAR	CUOTA
1	Canarias	58.769.676	-5,2%	28,0%
2	Baleares	46.966.841	0,2%	22,4%
3	Cataluña	39.899.888	-2,4%	19,0%
<b>4</b>	<b>Andalucía</b>	<b>26.217.033</b>	<b>-0,5%</b>	<b>12,5%</b>
5	C. Valenciana	17.399.443	-1,1%	8,3%
6	Madrid	9.576.460	0,4%	4,6%
<b>Total</b>	<b>España</b>	<b>209.609.624</b>	<b>-1,9%</b>	<b>100,0%</b>

Fuente: Encuestas de Ocupación. INE

## ALOJAMIENTO REGLADO | PERNOCTACIONES TIPOLOGÍA

En el acumulado enero-agosto de 2018, Andalucía presenta un mejor resultado que la media nacional en todas las tipologías de alojamiento.



Fuente: Encuestas de Ocupación. INE

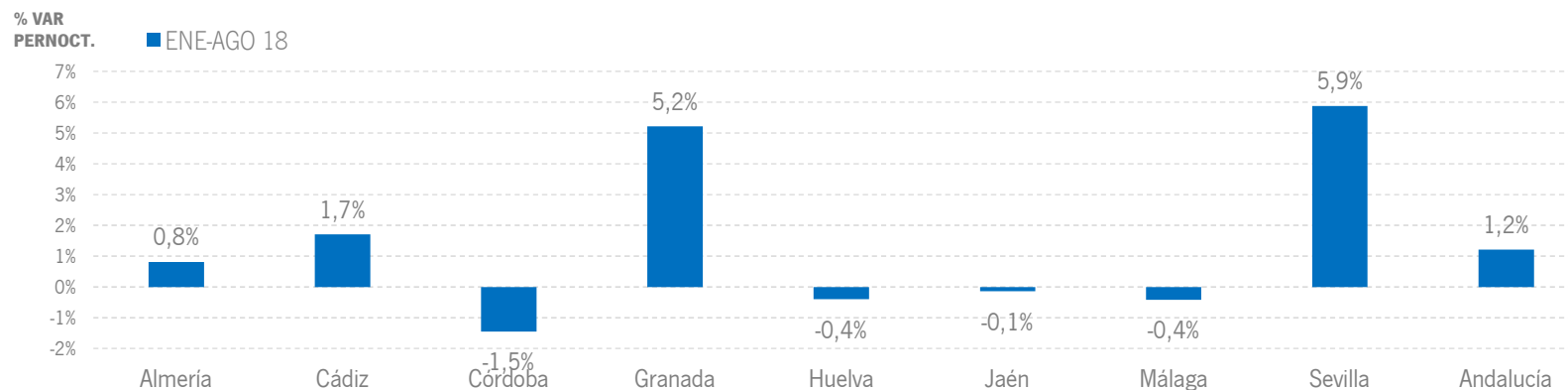


## ALOJAMIENTO REGLADO | RESULTADOS PROVINCIALES

En el acumulado enero-agosto 2018, son cuatro las provincias andaluzas que presentan tasas de variación positivas en viajeros y pernoctaciones, destacando Granada y Sevilla, que registran incrementos en pernoctaciones del +5,2% y del +5,9%, respectivamente.

ENE-AGO 18	VIAJEROS	% VAR	CUOTA	PERNOCT.	% VAR	CUOTA
Almería	1.327.313	5,0%	8,5%	5.362.211	0,8%	11,0%
Cádiz	2.207.144	1,1%	14,1%	6.858.445	1,7%	14,0%
Córdoba	867.149	-4,3%	5,6%	1.510.146	-1,5%	3,1%
Granada	2.301.362	6,7%	14,7%	4.989.329	5,2%	10,2%
Huelva	937.271	-0,7%	6,0%	3.844.531	-0,4%	7,9%
Jaén	456.218	0,1%	2,9%	927.138	-0,1%	1,9%
Málaga	4.906.082	0,2%	31,4%	20.112.055	-0,4%	41,2%
Sevilla	2.617.222	3,3%	16,8%	5.264.775	5,9%	10,8%
<b>Andalucía</b>	<b>15.621.123</b>	<b>1,8%</b>	<b>100,0%</b>	<b>48.871.376</b>	<b>1,2%</b>	<b>100,0%</b>

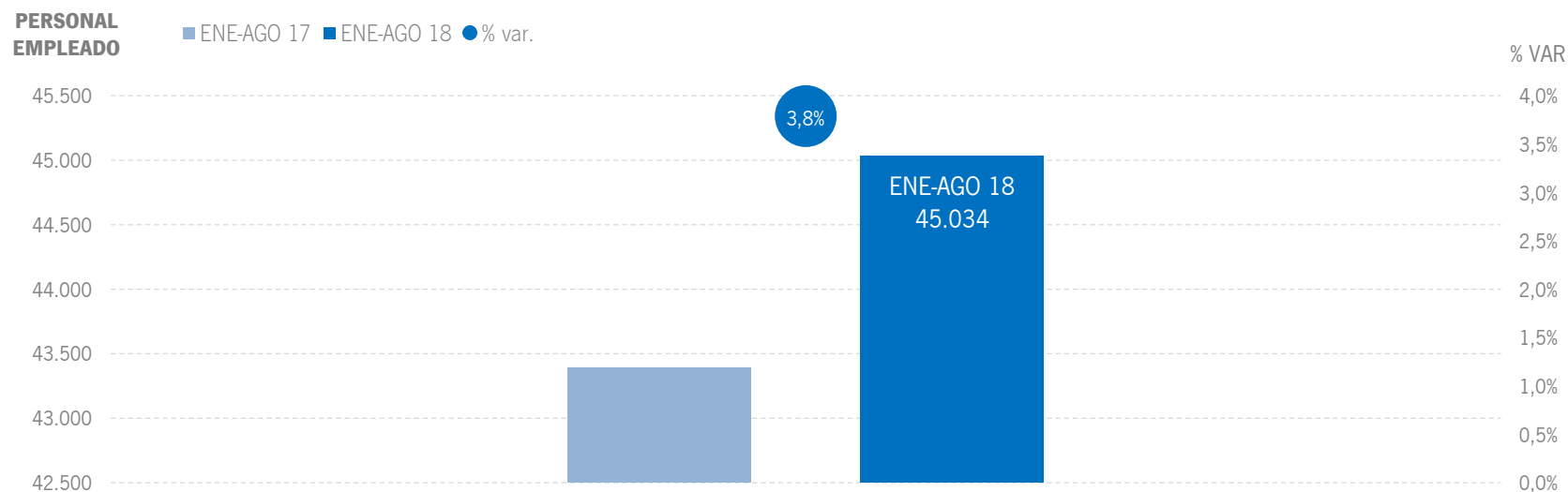
Fuente: Encuestas de Ocupación. INE



Fuente: Encuestas de Ocupación. INE

## ALOJAMIENTO REGLADO | EMPLEO

Se registra una media de 45 mil empleos en los establecimientos reglados andaluces en el acumulado enero-agosto de 2018, lo que supone un aumento del +3,8% respecto al mismo periodo del año anterior.

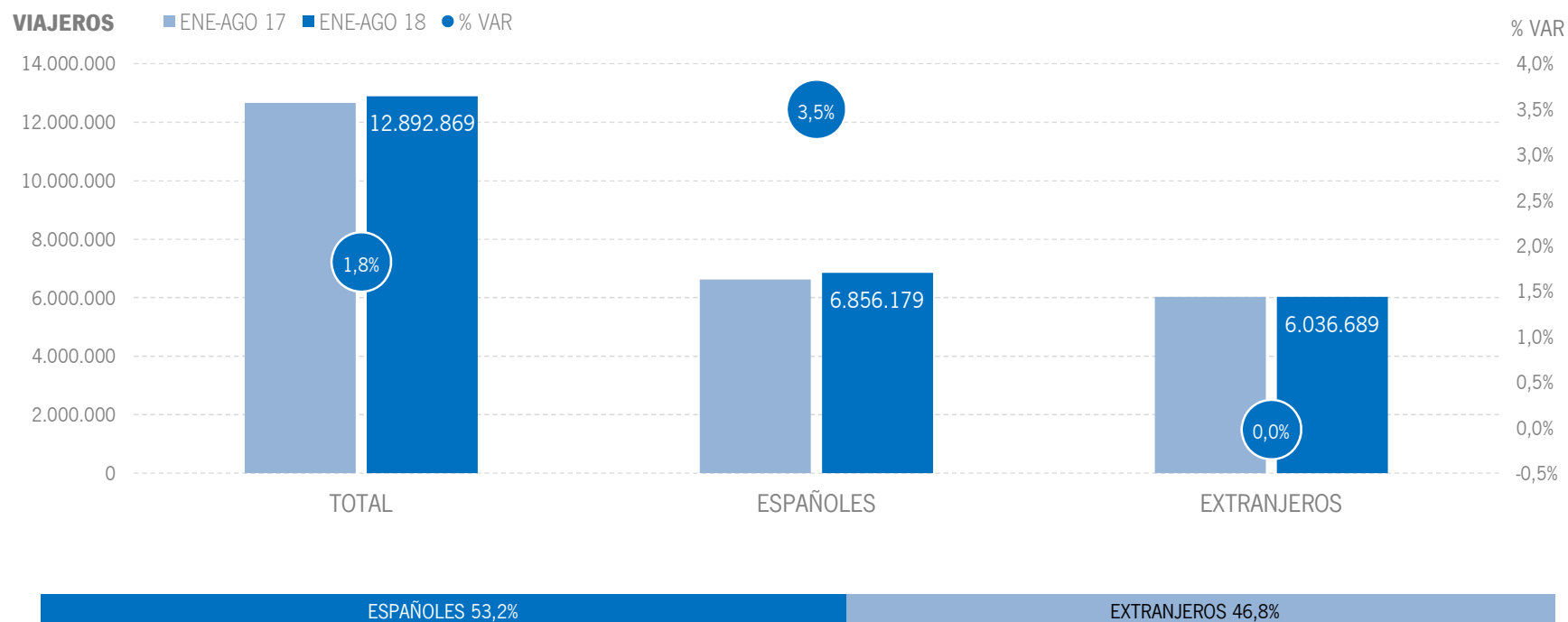


Fuente: Encuestas de Ocupación. INE

## **2 | ALOJAMIENTO HOTELERO**

## ALOJAMIENTO HOTELERO | VIAJEROS

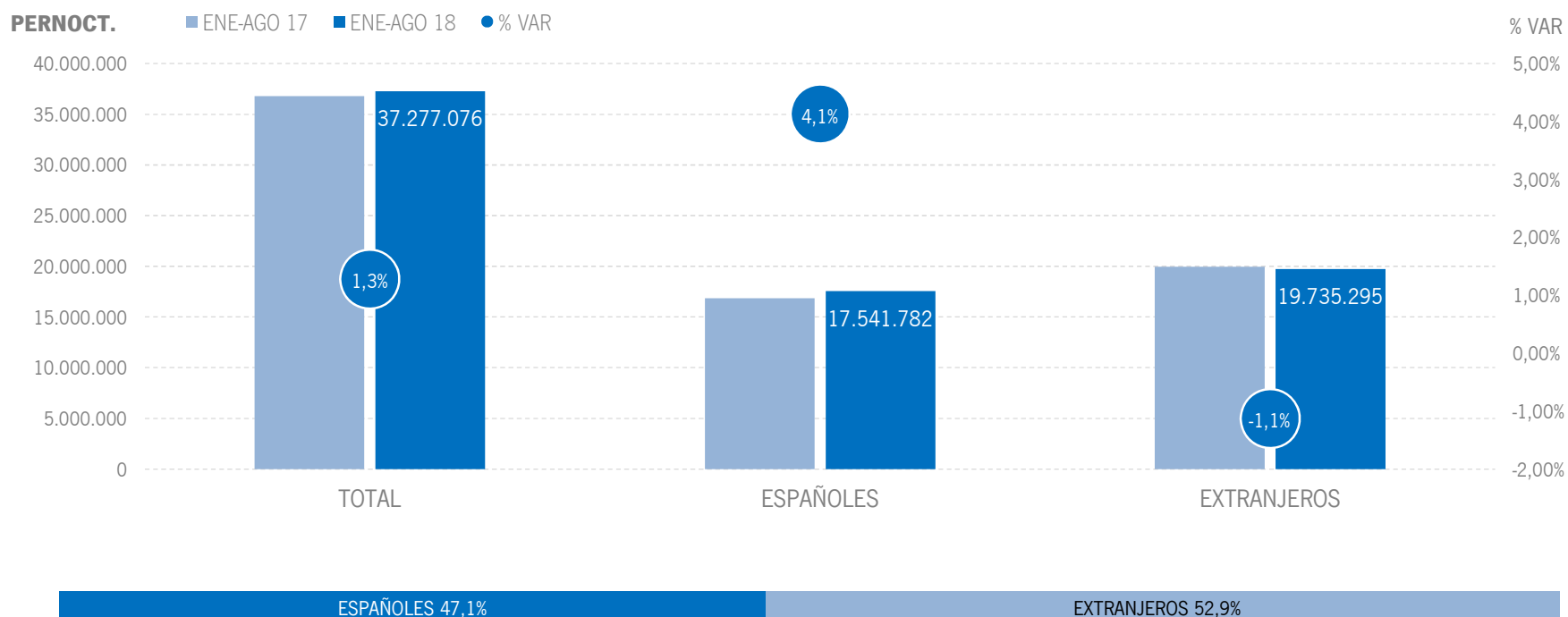
Los alojamientos hoteleros andaluces han registrado 12,9 millones de viajeros en el acumulado enero-agosto de 2018, lo que supone un incremento del +1,8% respecto al mismo periodo del año anterior. Los viajeros nacionales presentan un incremento del +3,5%, mientras que el mercado internacional se mantiene al mismo nivel del año anterior.



Fuente: Encuestas de Ocupación. INE

## ALOJAMIENTO HOTELERO | PERNOCTACIONES

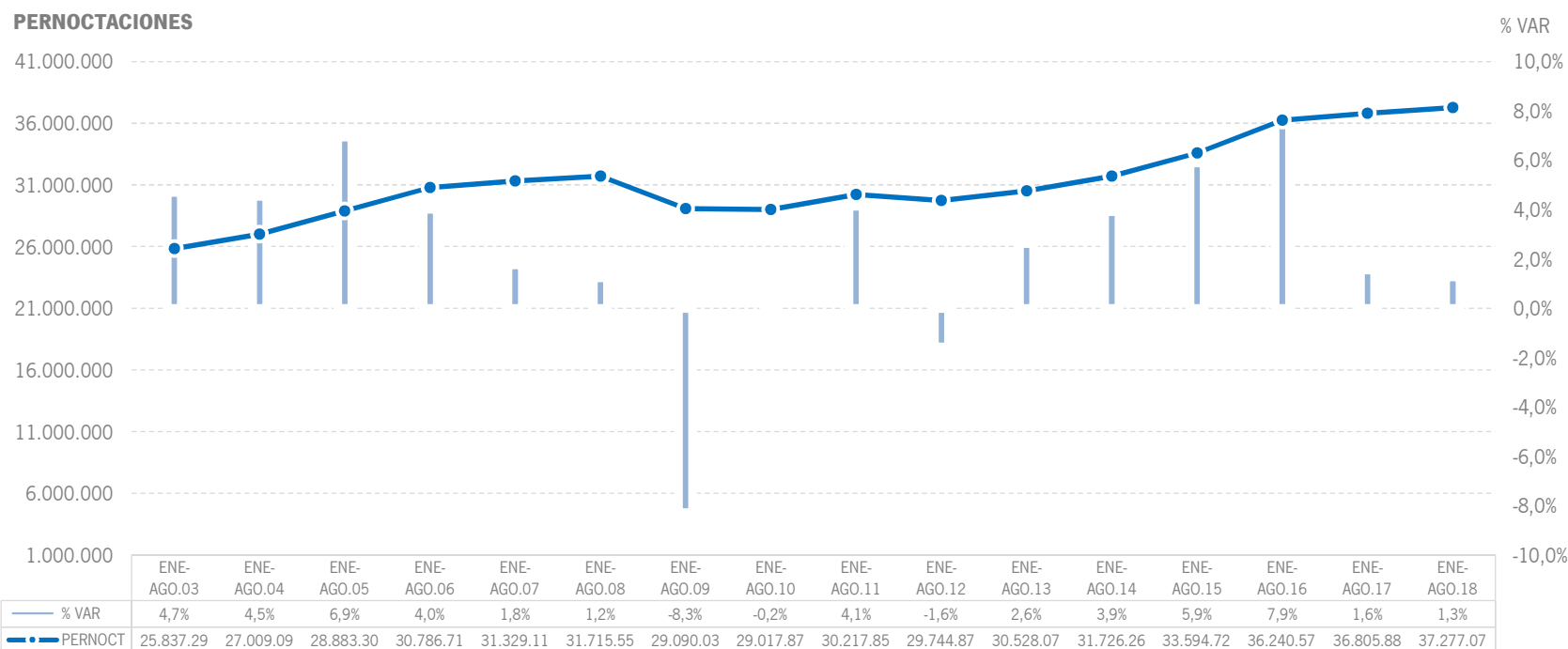
Estos viajeros han realizado 37,3 millones de pernoctaciones, un +1,3% más que en el mismo periodo del año 2017. En el mercado nacional se ha producido un crecimiento de pernoctaciones del +4,1%, lo que ha compensado el ligero descenso del mercado internacional (-1,1%).



Fuente: Encuestas de Ocupación. INE

## ALOJAMIENTO HOTELERO | EVOLUCIÓN PERNOCTACIONES

La cifra de pernoctaciones del acumulado enero-agosto de 2018 se sitúa como la más alta de la serie, superándose por primera vez los 37 millones de pernoctaciones en este periodo.



Fuente: Encuestas de Ocupación. INE

## ALOJAMIENTO HOTELERO | POSICIÓN ANDALUCÍA (PERNOCTACIONES)

Andalucía ocupa la cuarta posición en el ranking de movimiento hotelero de España, captando el 15,8% de las pernoctaciones realizadas en los establecimientos hoteleros españoles, y sigue liderando las pernoctaciones nacionales, con una cuota del 21,5%. La comunidad andaluza registra unos resultados superiores a la media nacional en todos los casos, mostrando el mejor resultado en lo que al crecimiento del mercado nacional se refiere.

PERNOCTACIONES TOTAL		ENE-AGO 18	% VAR	CUOTA
1	Canarias	46.251.174	-2,9%	19,6%
2	Baleares	43.472.497	0,5%	18,4%
3	Cataluña	40.540.428	-2,9%	17,1%
<b>4</b>	<b>Andalucía</b>	<b>37.277.076</b>	<b>1,3%</b>	<b>15,8%</b>
5	C. Valenciana	20.491.376	0,8%	8,7%
6	Madrid	16.016.952	1,3%	6,8%
<b>Total</b>	<b>España</b>	<b>236.430.954</b>	<b>-0,6%</b>	<b>100,0%</b>

PERNOCTACIONES ESPAÑOLES		ENE-AGO 18	% VAR	CUOTA
<b>1</b>	<b>Andalucía</b>	<b>17.541.782</b>	<b>4,1%</b>	<b>21,5%</b>
2	Cataluña	11.559.103	-5,0%	14,1%
3	C. Valenciana	11.106.856	0,6%	13,6%
4	Madrid	7.222.673	2,4%	8,8%
5	Canarias	5.753.219	2,1%	7,0%
6	Baleares	3.805.599	-2,2%	4,7%
<b>Total</b>	<b>España</b>	<b>81.743.765</b>	<b>0,3%</b>	<b>100,0%</b>

PERNOCTACIONES EXTRANJEROS		ENE-AGO 18	% VAR	CUOTA
1	Canarias	40.497.955	-3,6%	26,2%
2	Baleares	39.666.901	0,7%	25,6%
3	Cataluña	28.981.323	-2,1%	18,7%
<b>4</b>	<b>Andalucía</b>	<b>19.735.295</b>	<b>-1,1%</b>	<b>12,8%</b>
5	C. Valenciana	9.384.519	1,0%	6,1%
6	Madrid	8.794.280	0,4%	5,7%
<b>Total</b>	<b>España</b>	<b>154.687.189</b>	<b>-1,1%</b>	<b>100,0%</b>

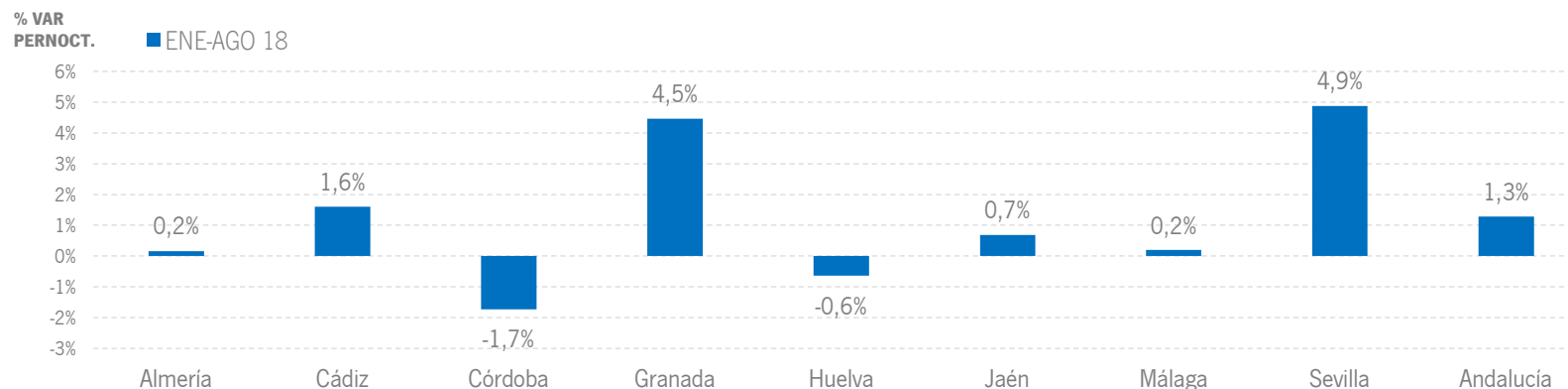
Fuente: Encuestas de Ocupación. INE

## ALOJAMIENTO HOTELERO | RESULTADOS PROVINCIALES

En el acumulado enero-agosto de 2018, son mayoría las provincias andaluzas que presentan tasas de variación positivas tanto en viajeros como en pernoctaciones, destacando Granada y Sevilla, con crecimientos del +4,5% y del +4,9% en las pernoctaciones, respectivamente.

ENE-AGO 18	VIAJEROS	% VAR	CUOTA	PERNOCT.	% VAR	CUOTA
Almería	1.084.695	6,3%	8,4%	4.159.768	0,2%	11,2%
Cádiz	1.835.923	1,0%	14,2%	5.509.359	1,6%	14,8%
Córdoba	775.109	-4,9%	6,0%	1.290.134	-1,7%	3,5%
Granada	2.039.548	5,6%	15,8%	4.214.743	4,5%	11,3%
Huelva	716.313	-3,4%	5,6%	2.990.224	-0,6%	8,0%
Jaén	354.997	-0,8%	2,8%	643.528	0,7%	1,7%
Málaga	3.800.844	1,5%	29,5%	14.014.127	0,2%	37,6%
Sevilla	2.285.441	2,3%	17,7%	4.455.196	4,9%	12,0%
<b>Andalucía</b>	<b>12.892.869</b>	<b>1,8%</b>	<b>100,0%</b>	<b>37.277.076</b>	<b>1,3%</b>	<b>100,0%</b>

Fuente: Encuestas de Ocupación. INE

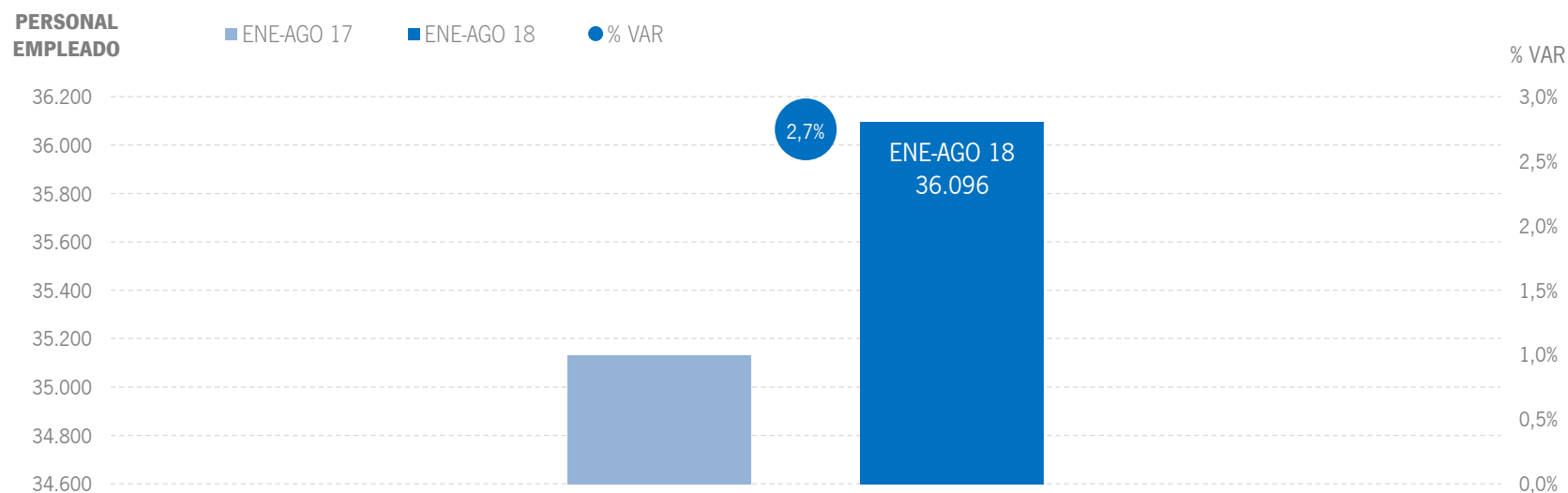


Fuente: Encuestas de Ocupación. INE



## ALOJAMIENTO HOTELERO | EMPLEO

En el acumulado enero-agosto de 2018, los establecimientos hoteleros andaluces han empleado a una media de 36,1 mil personas, lo que supone un incremento del +2,7% respecto al mismo periodo del año anterior.



Fuente: Encuestas de Ocupación. INE

# 3 | ALOJAMIENTO EXTRAHOTELERO

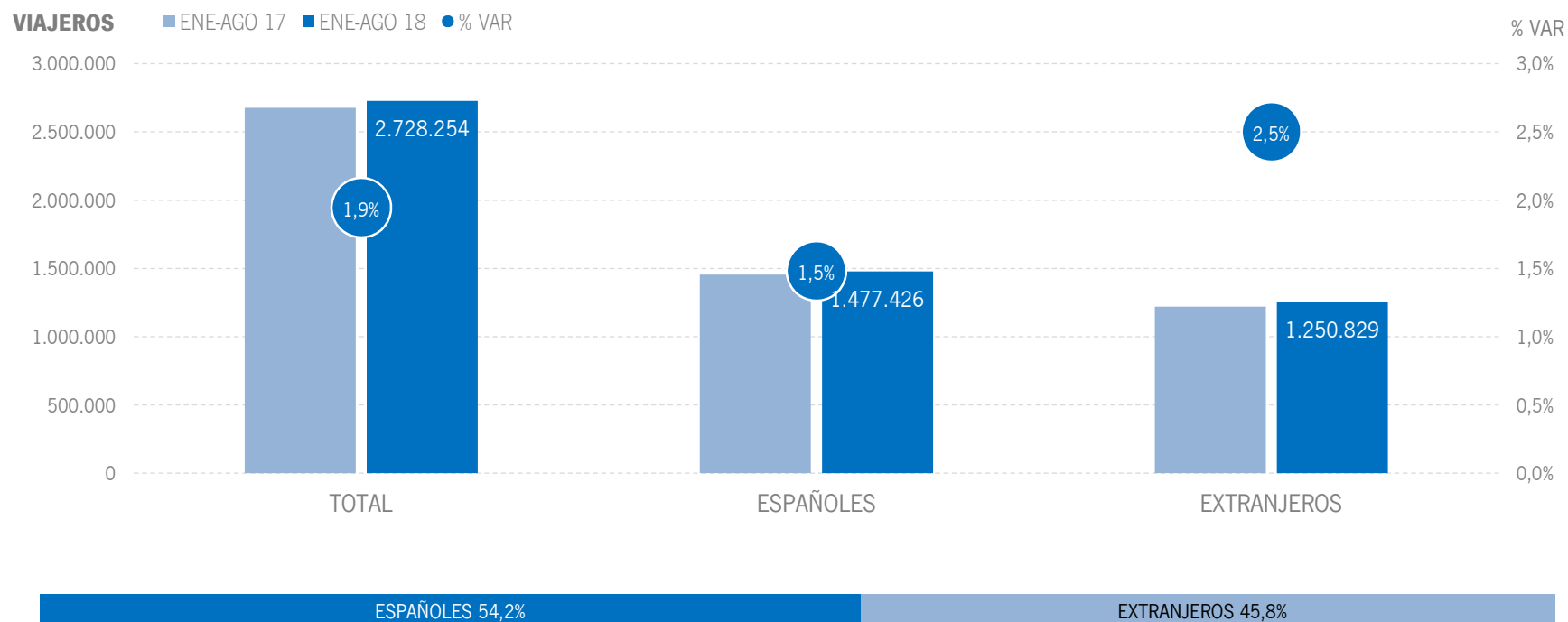
\* Por razones de representatividad y/o secreto estadístico, el INE no publica determinados datos mensuales en la tipología de acampamentos, por lo que no se incluyen en los resultados acumulados:

\* Por razones de representatividad y/o secreto estadístico, el INE no publica determinados datos mensuales en la tipología de acampamentos, por lo que no se incluyen en los resultados acumulados:

Baleares (ene13, feb13, mar13, abr13, oct13, nov13, dic13, ene14, feb14, mar14, oct14, nov14, dic14, ene15, feb15, mar15, oct15, nov15, dic15, ene16, feb16, mar16, abr16, nov16, dic16, ene17, feb17, mar17, abr17, dic17, ene18, feb18, mar18, abr18), Canarias (mar13, abr13, oct13, mar14, oct14, ene15, mar15, oct15, mar16, abr16, mar17, mar18), Jaén (ene13, feb13), Sevilla (ene13, feb13, feb14, feb18)

## ALOJAMIENTO EXTRAHOTELERO | VIAJEROS

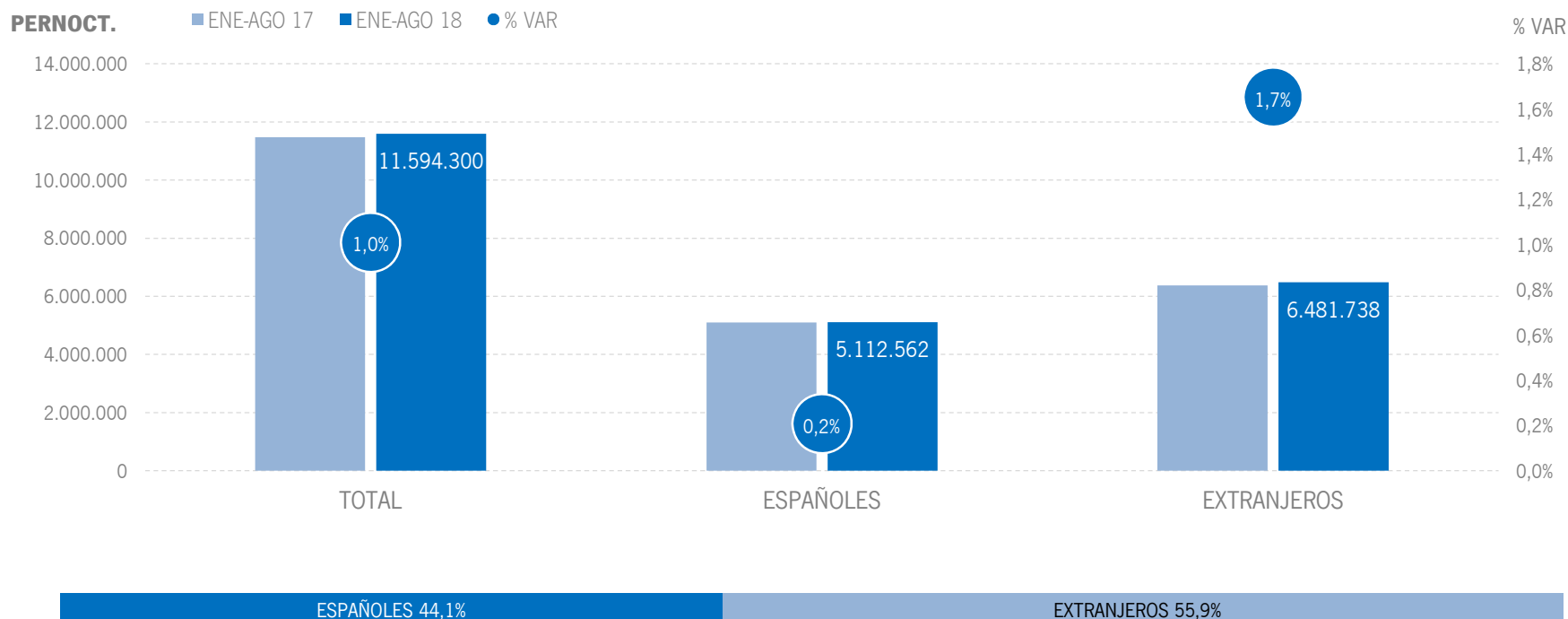
Los alojamientos extrahoteleros andaluces han registrado 2,7 millones de viajeros en el acumulado enero-agosto de 2018, lo que supone un incremento del +1,9% respecto al mismo periodo del año anterior. Los viajeros nacionales crecen un +1,5%, y el mercado internacional registra un incremento del +2,5%.



Fuente: Encuestas de Ocupación. INE

## ALOJAMIENTO EXTRAHOTELERO | PERNOCTACIONES

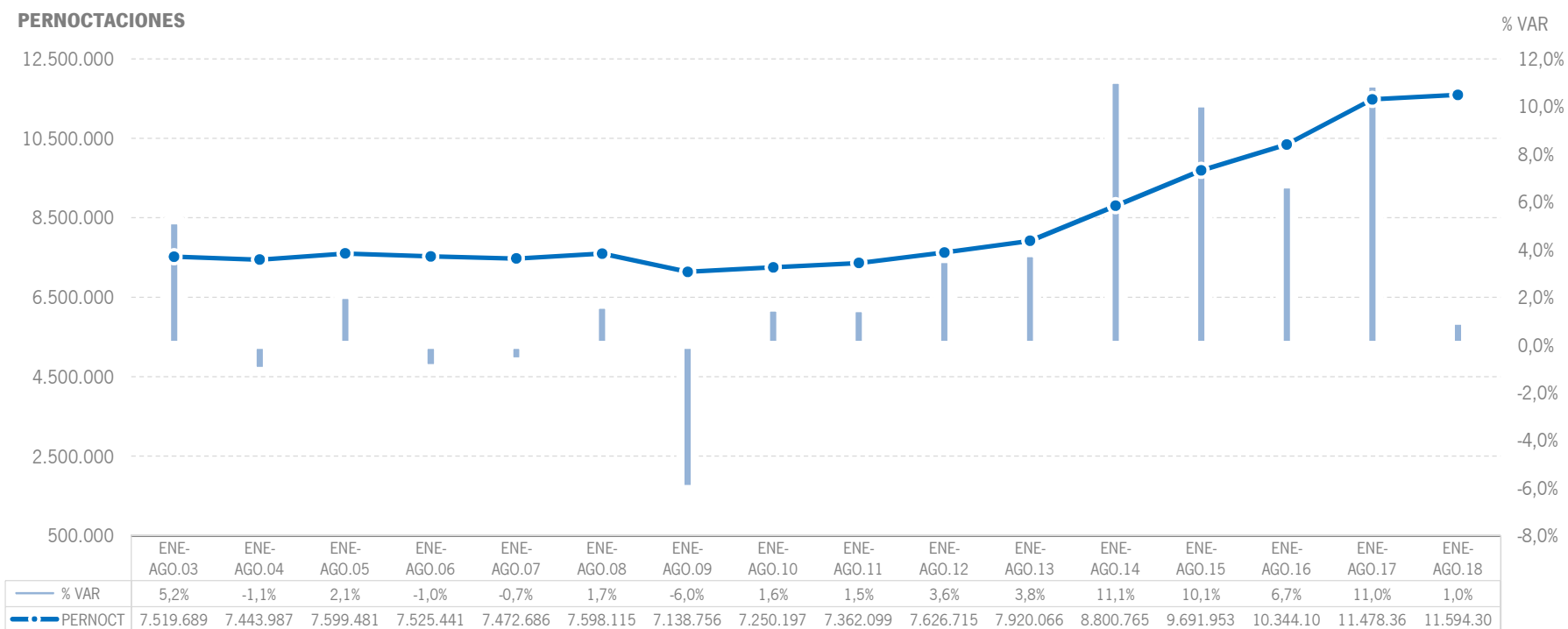
Estos viajeros han realizado un total de 11,6 millones de pernoctaciones, un +1,0% más que en el acumulado enero-agosto de 2017. El resultado positivo de pernoctaciones se deriva principalmente del incremento que presenta el mercado internacional, que muestra una subida del +1,7%, mientras el nacional salda este periodo con un leve crecimiento del +0,2%.



Fuente: Encuestas de Ocupación. INE

## ALOJAMIENTO EXTRAHOTELERO | EVOLUCIÓN PERNOCTACIONES

Esta cifra de 11,6 millones de pernoctaciones supone, en términos absolutos, el mejor registro en este acumulado desde que se tienen datos.



Fuente: Encuestas de Ocupación. INE

## ALOJAMIENTO EXTRAHOTELERO | POSICIÓN ANDALUCÍA (PERNOCTACIONES)

Andalucía ocupa la cuarta posición en el ranking de movimiento extrahotelero de España, captando el 12,7% de las pernoctaciones realizadas en los establecimientos extrahoteleros españoles. Para el total de pernoctaciones, Andalucía registra en este periodo el mejor resultado de entre todas las CC.AA turísticas, y es la única con crecimiento en ambos mercados.

PERNOCTACIONES TOTAL		ENE-AGO 18	% VAR	CUOTA
1	Canarias	20.663.982	-7,8%	22,6%
2	Cataluña	19.683.509	-2,8%	21,5%
3	C. Valenciana	14.462.027	-3,5%	15,8%
<b>4</b>	<b>Andalucía</b>	<b>11.594.300</b>	<b>1,0%</b>	<b>12,7%</b>
5	Baleares	8.213.084	-1,4%	9,0%
6	Madrid	2.022.669	-2,9%	2,2%
<b>Total</b>	<b>España</b>	<b>91.352.760</b>	<b>-3,2%</b>	<b>100,0%</b>

PERNOCTACIONES ESPAÑOLES		ENE-AGO 18	% VAR	CUOTA
1	Cataluña	8.764.946	-2,2%	24,1%
2	C. Valenciana	6.447.103	-3,6%	17,7%
<b>3</b>	<b>Andalucía</b>	<b>5.112.562</b>	<b>0,2%</b>	<b>14,0%</b>
4	Canarias	2.392.259	-1,0%	6,6%
5	Madrid	1.240.492	-4,8%	3,4%
6	Baleares	913.142	5,3%	2,5%
<b>Total</b>	<b>España</b>	<b>36.430.326</b>	<b>-2,0%</b>	<b>100,0%</b>

PERNOCTACIONES EXTRANJEROS		ENE-AGO 18	% VAR	CUOTA
1	Canarias	18.271.721	-8,6%	33,3%
2	Cataluña	10.918.565	-3,3%	19,9%
3	C. Valenciana	8.014.924	-3,4%	14,6%
4	Baleares	7.299.940	-2,2%	13,3%
<b>5</b>	<b>Andalucía</b>	<b>6.481.738</b>	<b>1,7%</b>	<b>11,8%</b>
6	Madrid	782.180	0,4%	1,4%
<b>Total</b>	<b>España</b>	<b>54.922.435</b>	<b>-4,0%</b>	<b>100,0%</b>

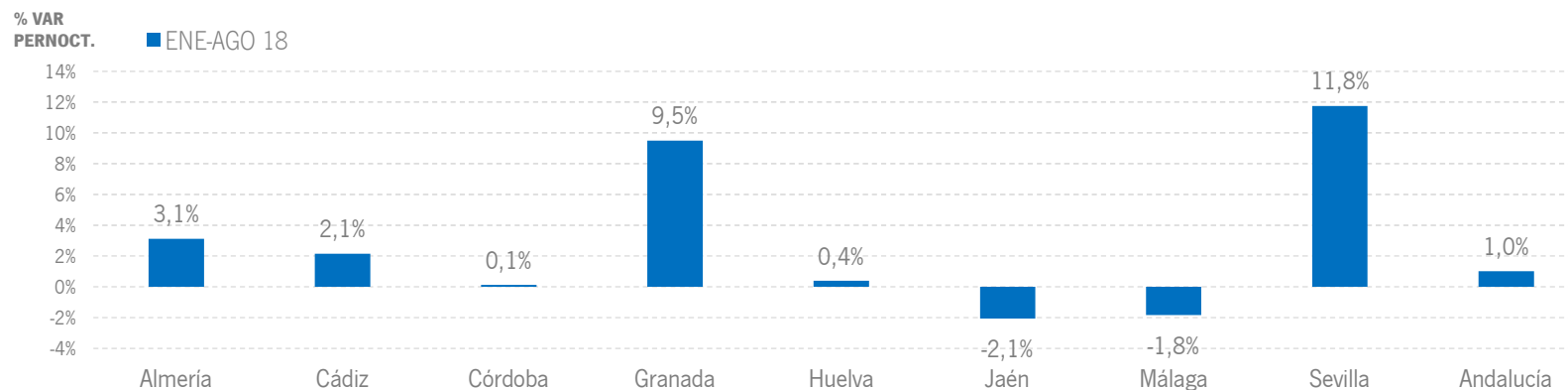
Fuente: Encuestas de Ocupación. INE

## ALOJAMIENTO EXTRAHOTELERO | RESULTADOS PROVINCIALES

En el acumulado enero-agosto de 2018, son cinco las provincias andaluzas que presentan incrementos tanto en viajeros como en pernoctaciones, destacando Granada, con un crecimiento de pernoctaciones del +9,5% y Sevilla, con un incremento del +11,8% en esta variable.

ENE-AGO 18	VIAJEROS	% VAR	CUOTA	PERNOCT.	% VAR	CUOTA
Almería	242.618	-0,8%	8,9%	1.202.443	3,1%	10,4%
Cádiz	371.221	1,9%	13,6%	1.349.086	2,1%	11,6%
Córdoba	92.040	0,7%	3,4%	220.012	0,1%	1,9%
Granada	261.814	16,1%	9,6%	774.586	9,5%	6,7%
Huelva	220.958	9,4%	8,1%	854.307	0,4%	7,4%
Jaén	101.221	3,5%	3,7%	283.610	-2,1%	2,4%
Málaga	1.105.238	-3,9%	40,5%	6.097.928	-1,8%	52,6%
Sevilla	331.781	10,3%	12,2%	809.579	11,8%	7,0%
<b>Andalucía</b>	<b>2.728.254</b>	<b>1,9%</b>	<b>100,0%</b>	<b>11.594.300</b>	<b>1,0%</b>	<b>100,0%</b>

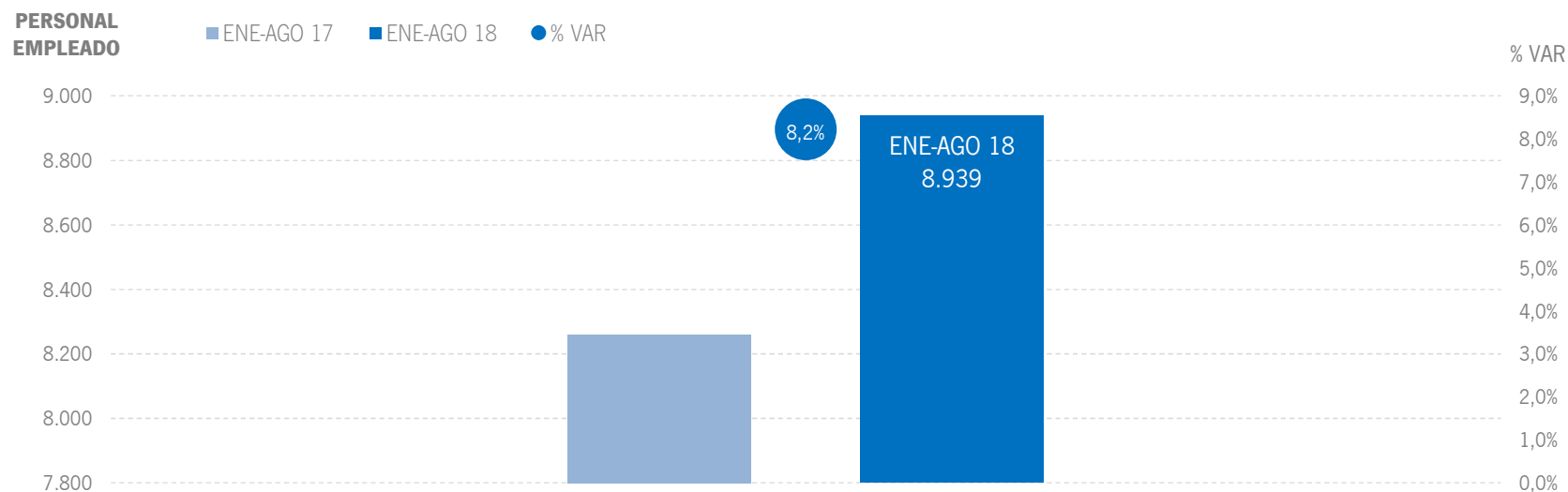
Fuente: Encuestas de Ocupación. INE



Fuente: Encuestas de Ocupación. INE

## ALOJAMIENTO EXTRAHOTELERO | EMPLEO

Los alojamientos extrahoteleros de Andalucía han empleado a 8,9 mil personas como media en el acumulado enero-agosto de 2018, lo que supone un aumento del +8,2% respecto al mismo periodo del año anterior.



Fuente: Encuestas de Ocupación. INE



# \* | ANEXO TABLAS



	DATOS MENSUALES			DATOS ACUMULADOS			ANDALUCÍA	
	AGOSTO 18	% VAR	DIF	ENE-AGO 18	% VAR	DIF	ÚLTIMOS DOCE MESES	
							% VAR	DIF
<b>ALOJAMIENTO HOTELERO</b>								
Viajeros	2.186.476	6,7%	137.796	12.892.869	1,8%	230.351	2,6%	470.975
Pernoctaciones	7.269.488	2,3%	163.382	37.277.076	1,3%	471.190	1,8%	917.131
Personal empleado	47.225	2,8%	1.272	36.095	2,7%	965	3,2%	1.063
<b>APARTAMENTOS TURÍSTICOS</b>								
Viajeros	335.495	11,2%	33.674	1.716.081	1,4%	24.420	4,2%	97.301
Pernoctaciones	1.674.563	3,1%	50.723	7.475.314	-0,1%	-11.167	1,7%	176.276
Personal empleado	5.343	-2,0%	-108	4.690	2,6%	119	4,0%	178
<b>CAMPINGS TURÍSTICOS</b>								
Viajeros	229.708	5,8%	12.507	768.300	0,1%	903	1,1%	10.661
Pernoctaciones	957.096	6,4%	57.824	3.200.943	1,2%	38.233	2,1%	86.544
Personal empleado	1.420	6,8%	91	963	-1,0%	-9	-0,3%	-3
<b>ALOJAMIENTO TURISMO RURAL</b>								
Viajeros	53.442	15,0%	6.970	243.873	12,3%	26.760	18,4%	57.028
Pernoctaciones	255.116	13,5%	30.332	918.043	10,7%	88.874	16,7%	186.475
Personal empleado	3.582	9,7%	318	3.286	20,9%	569	24,7%	635
<b>ALOJAMIENTO EXTRAHOTELERO</b>								
Viajeros	618.645	9,4%	53.151	2.728.254	1,9%	52.083	4,6%	164.990
Pernoctaciones	2.886.775	5,1%	138.879	11.594.300	1,0%	115.940	2,9%	449.295
Personal empleado	10.345	3,0%	301	8.939	8,2%	679	10,3%	811
<b>ALOJAMIENTO REGLADO</b>								
Viajeros	2.805.121	7,3%	190.947	15.621.123	1,8%	282.434	2,9%	635.965
Pernoctaciones	10.156.263	3,1%	302.261	48.871.376	1,2%	587.130	2,0%	1.366.426
Personal empleado	57.570	2,8%	1.573	45.034	3,8%	1.644	4,5%	1.873

Fuente: Encuestas de Ocupación. INE

	DATOS MENSUALES			DATOS ACUMULADOS			CCAA TURÍSTICAS	
	AGOSTO 18	% VAR	DIF	ENE-AGO 18	% VAR	DIF	ÚLTIMOS DOCE MESES	
							% VAR	DIF
<b>ESPAÑA</b>								
Viajeros	16.844.540	1,4%	239.304	89.809.549	0,3%	250.093	1,5%	1.887.483
Pernoctaciones	70.997.451	-1,2%	-833.504	327.783.714	-1,4%	-4.588.292	-0,3%	-1.604.700
Personal empleado	356.224	1,4%	4.867	279.791	2,2%	5.909	2,9%	7.616
<b>ANDALUCÍA</b>								
Viajeros	2.805.121	7,3%	190.947	15.621.123	1,8%	282.434	2,9%	635.965
Pernoctaciones	10.156.263	3,1%	302.261	48.871.376	1,2%	587.130	2,0%	1.366.426
Personal empleado	57.570	2,8%	1.573	45.034	3,8%	1.644	4,5%	1.873
<b>BALEARES</b>								
Viajeros	2.057.651	-0,8%	-15.577	8.903.485	1,2%	102.297	2,6%	302.629
Pernoctaciones	13.223.622	0,4%	58.245	51.685.581	0,1%	75.026	0,4%	267.468
Personal empleado	73.146	2,7%	1.935	41.360	5,0%	1.961	5,6%	2.050
<b>CANARIAS</b>								
Viajeros	1.298.520	0,5%	6.001	9.101.558	-1,4%	-133.874	0,3%	43.152
Pernoctaciones	9.977.347	-3,6%	-377.198	66.915.156	-4,5%	-3.146.776	-3,1%	-3.224.241
Personal empleado	59.955	1,6%	969	58.758	2,0%	1.154	3,1%	1.783
<b>CATALUÑA</b>								
Viajeros	3.460.497	0,1%	2.750	17.747.692	-0,9%	-153.491	-0,4%	-110.111
Pernoctaciones	15.578.209	-3,9%	-635.871	60.223.937	-2,9%	-1.792.019	-2,2%	-1.778.956
Personal empleado	56.605	-0,1%	-72	42.007	1,2%	486	1,8%	721
<b>COMUNIDAD VALENCIANA</b>								
Viajeros	1.558.938	1,5%	23.202	8.289.751	1,8%	150.381	2,9%	329.737
Pernoctaciones	7.732.184	-2,0%	-161.641	34.953.403	-1,0%	-363.308	0,3%	142.125
Personal empleado	26.278	-1,1%	-301	21.279	0,0%	-4	1,0%	201
<b>COMUNIDAD DE MADRID</b>								
Viajeros	1.059.238	0,4%	4.210	8.734.850	1,6%	133.478	2,4%	313.321
Pernoctaciones	2.292.233	-1,6%	-37.384	18.039.621	0,8%	142.034	2,6%	685.982
Personal empleado	15.013	0,4%	53	15.385	-1,4%	-220	0,1%	9

Fuente: Encuestas de Ocupación. INE

\* Por razones de representatividad v/o secreto estadístico, el INE no publica determinados datos mensuales en la tipología de acampamentos, por lo que no se incluyen en los resultados acumulados Baleares (ene13, feb13, mar13, abr13, oct13, nov13, dic13, ene14, feb14, mar14, oct14, nov14, dic14, ene15, feb15, mar15, oct15, nov15, dic15, ene16, feb16, mar16, abr16, nov16, dic16, ene17, feb17, mar17, abr17, dic17, ene18, feb18, mar18, abr18), Canarias (mar13, abr13, oct13, mar14, oct14, ene15, mar15, oct15, mar16, abr16, mar17, mar18), Jaén (ene13, feb13), Sevilla (ene13, feb13, feb14, feb18)



	ANDALUCÍA								
	DATOS MENSUALES			DATOS ACUMULADOS			ÚLTIMOS DOCE MESES		
	AGOSTO 18	% VAR	DIF	ENE-AGO 18	% VAR	DIF	% VAR	DIF	
<b>Viajeros alojados</b>									
Españoles	1.686.733	13,0%	194.258	8.333.605	3,1%	253.220	3,1%	356.975	
Extranjeros	1.118.388	-0,3%	-3.310	7.287.518	0,4%	29.215	2,7%	278.989	
<b>Total</b>	<b>2.805.121</b>	<b>7,3%</b>	<b>190.947</b>	<b>15.621.123</b>	<b>1,8%</b>	<b>282.434</b>	<b>2,9%</b>	<b>635.965</b>	
<b>Pernoctaciones</b>									
Españoles	5.866.287	9,0%	482.340	22.654.344	3,2%	706.703	2,7%	800.895	
Extranjeros	4.289.976	-4,0%	-180.078	26.217.033	-0,5%	-119.567	1,5%	565.533	
<b>Total</b>	<b>10.156.263</b>	<b>3,1%</b>	<b>302.261</b>	<b>48.871.376</b>	<b>1,2%</b>	<b>587.130</b>	<b>2,0%</b>	<b>1.366.426</b>	
<b>Estancia Media</b>									
Españoles	3,48	-	-0,13	2,72	-	0,00	-	-0,01	
Extranjeros	3,84	-	-0,15	3,60	-	-0,03	-	-0,04	
<b>Total</b>	<b>3,62</b>	<b>-</b>	<b>-0,15</b>	<b>3,13</b>	<b>-</b>	<b>-0,02</b>	<b>-</b>	<b>-0,03</b>	
<b>Cuota s/ total nacional</b>									
Españoles	19,4%	-	1,33	19,2%	-	0,68	-	1,15	
Extranjeros	10,5%	-	-0,11	12,5%	-	0,18	-	0,02	
<b>Total</b>	<b>14,3%</b>	<b>-</b>	<b>0,59</b>	<b>14,9%</b>	<b>-</b>	<b>0,38</b>	<b>-</b>	<b>0,50</b>	
<b>Empleo</b>	<b>57.570</b>	<b>2,8%</b>	<b>1.573</b>	<b>45.034</b>	<b>3,8%</b>	<b>1.644</b>	<b>4,5%</b>	<b>1.873</b>	

Fuente: Encuestas de Ocupación. INE

	ALMERÍA								
	DATOS MENSUALES			DATOS ACUMULADOS			ÚLTIMOS DOCE MESES		
	AGOSTO 18	% VAR	DIF	ENE-AGO 18	% VAR	DIF	% VAR	DIF	
<b>Viajeros alojados</b>									
Españoles	267.932	18,7%	42.277	1.017.109	4,7%	45.798	4,3%	54.835	
Extranjeros	68.064	11,2%	6.832	310.203	5,7%	16.830	8,7%	35.807	
<b>Total</b>	<b>335.997</b>	<b>17,1%</b>	<b>49.110</b>	<b>1.327.313</b>	<b>5,0%</b>	<b>62.629</b>	<b>5,3%</b>	<b>90.642</b>	
<b>Pernoctaciones</b>									
Españoles	1.090.219	5,0%	51.675	3.732.397	2,8%	100.336	1,6%	74.802	
Extranjeros	348.418	-7,1%	-26.613	1.629.814	-3,4%	-57.312	1,7%	40.443	
<b>Total</b>	<b>1.438.637</b>	<b>1,8%</b>	<b>25.061</b>	<b>5.362.211</b>	<b>0,8%</b>	<b>43.023</b>	<b>1,6%</b>	<b>115.247</b>	
<b>Estancia Media</b>									
Españoles	4,07	-	-0,53	3,67	-	-0,07	-	-0,09	
Extranjeros	5,12	-	-1,01	5,25	-	-0,50	-	-0,37	
<b>Total</b>	<b>4,28</b>	<b>-</b>	<b>-0,65</b>	<b>4,04</b>	<b>-</b>	<b>-0,17</b>	<b>-</b>	<b>-0,15</b>	
<b>Cuota s/ total Andalucía</b>									
Españoles	18,6%	-	-0,71	16,5%	-	-0,07	-	-0,46	
Extranjeros	8,1%	-	-0,27	6,2%	-	-0,19	-	-0,31	
<b>Total</b>	<b>14,2%</b>	<b>-</b>	<b>-0,18</b>	<b>11,0%</b>	<b>-</b>	<b>-0,04</b>	<b>-</b>	<b>-0,14</b>	
<b>Empleo</b>	<b>6.272</b>	<b>0,2%</b>	<b>15</b>	<b>3.918</b>	<b>-2,4%</b>	<b>-97</b>	<b>-0,4%</b>	<b>-14</b>	

Fuente: Encuestas de Ocupación. INE

	CÁDIZ								
	DATOS MENSUALES			DATOS ACUMULADOS			ÚLTIMOS DOCE MESES		
	AGOSTO 18	% VAR	DIF	ENE-AGO 18	% VAR	DIF	% VAR	DIF	
<b>Viajeros alojados</b>									
Españoles	362.013	12,5%	40.161	1.465.280	1,4%	20.508	2,9%	55.909	
Extranjeros	119.899	-2,1%	-2.526	741.864	0,6%	4.475	3,6%	38.340	
<b>Total</b>	<b>481.912</b>	<b>8,5%</b>	<b>37.635</b>	<b>2.207.144</b>	<b>1,1%</b>	<b>24.984</b>	<b>3,2%</b>	<b>94.248</b>	
<b>Pernoctaciones</b>									
Españoles	1.346.199	10,4%	126.489	4.213.300	4,0%	163.237	5,4%	279.781	
Extranjeros	428.432	-6,8%	-31.245	2.645.146	-1,8%	-48.121	1,4%	55.890	
<b>Total</b>	<b>1.774.631</b>	<b>5,7%</b>	<b>95.244</b>	<b>6.858.445</b>	<b>1,7%</b>	<b>115.115</b>	<b>3,7%</b>	<b>335.670</b>	
<b>Estancia Media</b>									
Españoles	3,72	-	-0,07	2,88	-	0,07	-	0,07	
Extranjeros	3,57	-	-0,18	3,57	-	-0,09	-	-0,08	
<b>Total</b>	<b>3,68</b>	<b>-</b>	<b>-0,10</b>	<b>3,11</b>	<b>-</b>	<b>0,02</b>	<b>-</b>	<b>0,02</b>	
<b>Cuota s/ total Andalucía</b>									
Españoles	22,9%	-	0,29	18,6%	-	0,14	-	0,26	
Extranjeros	10,0%	-	-0,30	10,1%	-	-0,14	-	-0,40	
<b>Total</b>	<b>17,5%</b>	<b>-</b>	<b>0,43</b>	<b>14,0%</b>	<b>-</b>	<b>0,07</b>	<b>-</b>	<b>0,19</b>	
<b>Empleo</b>	<b>9.786</b>	<b>4,6%</b>	<b>434</b>	<b>6.748</b>	<b>5,0%</b>	<b>318</b>	<b>5,2%</b>	<b>317</b>	

Fuente: Encuestas de Ocupación. INE

\* Por razones de representatividad y/o secreto estadístico, el INE no publica determinados datos mensuales en la tipología de acampamentos, por lo que no se incluyen en los resultados acumulados Baleares (ene13, feb13, mar13, abr13, oct13, nov13, dic13, ene14, feb14, mar14, oct14, nov14, dic14, ene15, feb15, mar15, oct15, nov15, dic15, ene16, feb16, mar16, abr16, nov16, dic16, ene17, feb17, mar17, abr17, dic17, ene18, feb18, mar18, abr18), Canarias (mar13, abr13, oct13, mar14, oct14, ene15, mar15, oct15, mar16, abr16, mar17, mar18), Jaén (ene13, feb13), Sevilla (ene13, feb13, feb14, feb18) Sistema de Análisis y Estadística del Turismo de Andalucía (SAETA)



CÓRDOBA								
	DATOS MENSUALES			DATOS ACUMULADOS			ÚLTIMOS DOCE MESES	
	AGOSTO 18	% VAR	DIF	ENE-AGO 18	% VAR	DIF	% VAR	DIF
<b>Viajeros alojados</b>								
Españoles	69.607	10,7%	6.707	516.520	-1,4%	-7.238	0,8%	6.029
Extranjeros	47.399	-14,7%	-8.185	350.630	-8,4%	-32.076	-3,5%	-19.575
Total	117.006	-1,2%	-1.478	867.149	-4,3%	-39.316	-1,0%	-13.547
<b>Pernoctaciones</b>								
Españoles	142.245	9,2%	12.030	941.148	1,5%	13.861	3,7%	51.584
Extranjeros	82.672	-12,5%	-11.766	568.998	-6,0%	-36.229	-1,6%	-14.454
Total	224.917	0,1%	264	1.510.146	-1,5%	-22.367	1,6%	37.132
<b>Estancia Media</b>								
Españoles	2,04	-	-0,03	1,82	-	0,05	-	0,05
Extranjeros	1,74	-	0,05	1,62	-	0,04	-	0,03
Total	1,92	-	0,03	1,74	-	0,05	-	0,05
<b>Cuota s/ total Andalucía</b>								
Españoles	2,4%	-	0,01	4,2%	-	-0,07	-	0,07
Extranjeros	1,9%	-	-0,19	2,2%	-	-0,13	-	-0,09
Total	2,2%	-	-0,07	3,1%	-	-0,08	-	0,01
<b>Empleo</b>	1.759	2,1%	37	1.708	0,1%	1	1,4%	24

Fuente: Encuestas de Ocupación. INE

GRANADA								
	DATOS MENSUALES			DATOS ACUMULADOS			ÚLTIMOS DOCE MESES	
	AGOSTO 18	% VAR	DIF	ENE-AGO 18	% VAR	DIF	% VAR	DIF
<b>Viajeros alojados</b>								
Españoles	200.132	14,2%	24.911	1.243.852	8,5%	97.869	4,1%	69.356
Extranjeros	147.701	4,5%	6.410	1.057.509	4,5%	45.993	3,0%	44.008
Total	347.833	9,9%	31.321	2.301.362	6,7%	143.864	3,5%	113.367
<b>Pernoctaciones</b>								
Españoles	561.097	12,2%	61.183	2.771.882	6,0%	156.642	3,1%	118.083
Extranjeros	309.367	1,2%	3.741	2.217.444	4,3%	90.791	3,4%	106.748
Total	870.464	8,1%	64.924	4.989.329	5,2%	247.435	3,2%	224.834
<b>Estancia Media</b>								
Españoles	2,80	-	-0,05	2,23	-	-0,05	-	-0,02
Extranjeros	2,09	-	-0,07	2,10	-	-0,01	-	0,01
Total	2,50	-	-0,04	2,17	-	-0,03	-	-0,01
<b>Cuota s/ total Andalucía</b>								
Españoles	9,6%	-	0,28	12,2%	-	0,32	-	0,17
Extranjeros	7,2%	-	0,37	8,5%	-	0,38	-	0,24
Total	8,6%	-	0,40	10,2%	-	0,39	-	0,26
<b>Empleo</b>	4.718	3,3%	151	4.424	6,1%	253	3,8%	155

Fuente: Encuestas de Ocupación. INE

HUELVA								
	DATOS MENSUALES			DATOS ACUMULADOS			ÚLTIMOS DOCE MESES	
	AGOSTO 18	% VAR	DIF	ENE-AGO 18	% VAR	DIF	% VAR	DIF
<b>Viajeros alojados</b>								
Españoles	195.820	17,5%	29.222	742.188	1,9%	13.506	2,0%	19.621
Extranjeros	36.314	-5,0%	-1.919	195.085	-9,2%	-19.780	1,1%	3.281
Total	232.134	13,3%	27.303	937.271	-0,7%	-6.275	1,8%	22.901
<b>Pernoctaciones</b>								
Españoles	828.454	8,7%	66.568	2.795.680	3,3%	89.879	2,4%	85.243
Extranjeros	206.972	-12,3%	-28.980	1.048.851	-9,2%	-105.641	-0,4%	-6.572
Total	1.035.426	3,8%	37.588	3.844.531	-0,4%	-15.762	1,6%	78.670
<b>Estancia Media</b>								
Españoles	4,23	-	-0,34	3,77	-	0,05	-	0,02
Extranjeros	5,70	-	-0,47	5,38	-	0,00	-	-0,08
Total	4,46	-	-0,41	4,10	-	0,01	-	-0,01
<b>Cuota s/ total Andalucía</b>								
Españoles	14,1%	-	-0,03	12,3%	-	0,01	-	0,05
Extranjeros	4,8%	-	-0,45	4,0%	-	-0,38	-	-0,45
Total	10,2%	-	0,07	7,9%	-	-0,13	-	0,01
<b>Empleo</b>	5.424	0,8%	41	3.315	-0,4%	-13	0,1%	2

Fuente: Encuestas de Ocupación. INE

\* Por razones de representatividad y/o secreto estadístico, el INE no publica determinados datos mensuales en la tipología de acampamentos, por lo que no se incluyen en los resultados acumulados Baleares (ene13, feb13, mar13, abr13, oct13, nov13, dic13, ene14, feb14, mar14, oct14, nov14, dic14, ene15, feb15, mar15, oct15, nov15, dic15, ene16, feb16, mar16, abr16, nov16, dic16, ene17, feb17, mar17, abr17, dic17, ene18, feb18, mar18, abr18), Canarias (mar13, abr13, oct13, mar14, oct14, ene15, mar15, oct15, mar16, abr16, mar17, mar18), Jaén (ene13, feb13), Sevilla (ene13, feb13, feb14, feb18)



	DATOS MENSUALES			DATOS ACUMULADOS			JAÉN	
							ÚLTIMOS DOCE MESES	
	AGOSTO 18	% VAR	DIF	ENE-AGO 18	% VAR	DIF	% VAR	DIF
<b>Viajeros alojados</b>								
Españoles	74.477	7,7%	5.318	399.660	2,0%	7.963	2,9%	16.569
Extranjeros	8.341	-7,7%	-697	56.558	-11,7%	-7.498	-8,3%	-7.868
<b>Total</b>	<b>82.817</b>	<b>5,9%</b>	<b>4.619</b>	<b>456.218</b>	<b>0,1%</b>	<b>464</b>	<b>1,3%</b>	<b>8.702</b>
<b>Pernoctaciones</b>								
Españoles	194.075	5,5%	10.193	827.553	2,4%	19.338	3,9%	44.519
Extranjeros	13.782	-7,7%	-1.149	99.585	-7,6%	-8.188	-3,6%	-5.654
<b>Total</b>	<b>207.857</b>	<b>4,5%</b>	<b>9.044</b>	<b>927.138</b>	<b>-0,1%</b>	<b>-1.351</b>	<b>2,0%</b>	<b>26.362</b>
<b>Estancia Media</b>								
Españoles	2,61	-	-0,05	2,07	-	0,01	-	0,02
Extranjeros	1,65	-	0,00	1,76	-	0,08	-	0,09
<b>Total</b>	<b>2,51</b>	<b>-</b>	<b>-0,03</b>	<b>2,00</b>	<b>-</b>	<b>-0,01</b>	<b>-</b>	<b>0,01</b>
<b>Cuota s/ total Andalucía</b>								
Españoles	3,3%	-	-0,11	3,7%	-	-0,03	-	0,00
Extranjeros	0,3%	-	-0,01	0,4%	-	-0,03	-	-0,01
<b>Total</b>	<b>2,0%</b>	<b>-</b>	<b>0,03</b>	<b>1,9%</b>	<b>-</b>	<b>0,00</b>	<b>-</b>	<b>0,06</b>
<b>Empleo</b>	<b>1.550</b>	<b>-0,2%</b>	<b>-3</b>	<b>1.386</b>	<b>-1,1%</b>	<b>-16</b>	<b>-0,7%</b>	<b>-10</b>

Fuente: Encuestas de Ocupación. INE

	DATOS MENSUALES			DATOS ACUMULADOS			MÁLAGA	
							ÚLTIMOS DOCE MESES	
	AGOSTO 18	% VAR	DIF	ENE-AGO 18	% VAR	DIF	% VAR	DIF
<b>Viajeros alojados</b>								
Españoles	377.980	10,2%	34.835	1.786.009	1,6%	28.726	2,8%	68.828
Extranjeros	472.004	-2,1%	-10.000	3.120.072	-0,5%	-16.548	1,8%	81.117
<b>Total</b>	<b>849.984</b>	<b>3,0%</b>	<b>24.835</b>	<b>4.906.082</b>	<b>0,2%</b>	<b>12.178</b>	<b>2,2%</b>	<b>149.947</b>
<b>Pernoctaciones</b>								
Españoles	1.445.375	10,9%	142.215	5.254.053	2,2%	114.741	0,8%	53.130
Extranjeros	2.437.135	-4,1%	-104.608	14.858.002	-1,3%	-201.208	0,1%	17.690
<b>Total</b>	<b>3.882.509</b>	<b>1,0%</b>	<b>37.606</b>	<b>20.112.055</b>	<b>-0,4%</b>	<b>-86.469</b>	<b>0,2%</b>	<b>70.818</b>
<b>Estancia Media</b>								
Españoles	3,82	-	0,03	2,94	-	0,02	-	-0,06
Extranjeros	5,16	-	-0,11	4,76	-	-0,04	-	-0,08
<b>Total</b>	<b>4,57</b>	<b>-</b>	<b>-0,09</b>	<b>4,10</b>	<b>-</b>	<b>-0,03</b>	<b>-</b>	<b>-0,08</b>
<b>Cuota s/ total Andalucía</b>								
Españoles	24,6%	-	0,43	23,2%	-	-0,22	-	0,09
Extranjeros	56,8%	-	-0,05	56,7%	-	-0,51	-	-0,08
<b>Total</b>	<b>38,2%</b>	<b>-</b>	<b>-0,79</b>	<b>41,2%</b>	<b>-</b>	<b>-0,68</b>	<b>-</b>	<b>-0,76</b>
<b>Empleo</b>	<b>22.976</b>	<b>2,5%</b>	<b>556</b>	<b>18.404</b>	<b>5,1%</b>	<b>901</b>	<b>7,0%</b>	<b>1.167</b>

Fuente: Encuestas de Ocupación. INE

	DATOS MENSUALES			DATOS ACUMULADOS			SEVILLA	
							ÚLTIMOS DOCE MESES	
	AGOSTO 18	% VAR	DIF	ENE-AGO 18	% VAR	DIF	% VAR	DIF
<b>Viajeros alojados</b>								
Españoles	138.770	8,5%	10.823	1.162.730	4,1%	45.830	3,9%	65.567
Extranjeros	218.665	3,2%	6.773	1.454.493	2,6%	36.715	5,0%	102.770
<b>Total</b>	<b>357.436</b>	<b>5,2%</b>	<b>17.597</b>	<b>2.617.222</b>	<b>3,3%</b>	<b>82.544</b>	<b>4,5%</b>	<b>168.338</b>
<b>Pernoctaciones</b>								
Españoles	258.623	4,9%	11.984	2.117.821	2,3%	48.165	3,0%	93.248
Extranjeros	463.198	4,6%	20.545	3.146.953	8,4%	244.106	8,7%	369.208
<b>Total</b>	<b>721.821</b>	<b>4,7%</b>	<b>32.529</b>	<b>5.264.775</b>	<b>5,9%</b>	<b>292.274</b>	<b>6,3%</b>	<b>462.460</b>
<b>Estancia Media</b>								
Españoles	1,86	-	-0,06	1,82	-	-0,03	-	-0,02
Extranjeros	2,12	-	0,03	2,16	-	0,12	-	0,07
<b>Total</b>	<b>2,02</b>	<b>-</b>	<b>-0,01</b>	<b>2,01</b>	<b>-</b>	<b>0,05</b>	<b>-</b>	<b>0,03</b>
<b>Cuota s/ total Andalucía</b>								
Españoles	4,4%	-	-0,17	9,3%	-	-0,08	-	-0,17
Extranjeros	10,8%	-	0,89	12,0%	-	0,98	-	1,11
<b>Total</b>	<b>7,1%</b>	<b>-</b>	<b>0,11</b>	<b>10,8%</b>	<b>-</b>	<b>0,47</b>	<b>-</b>	<b>0,37</b>
<b>Empleo</b>	<b>5.089</b>	<b>7,3%</b>	<b>345</b>	<b>5.126</b>	<b>5,8%</b>	<b>280</b>	<b>4,6%</b>	<b>221</b>

Fuente: Encuestas de Ocupación. INE

\* Por razones de representatividad y/o secreto estadístico, el INE no publica determinados datos mensuales en la tipología de acampamentos, por lo que no se incluyen en los resultados acumulados Baleares (ene13, feb13, mar13, abr13, oct13, nov13, dic13, ene14, feb14, mar14, oct14, nov14, dic14, ene15, feb15, mar15, oct15, nov15, dic15, ene16, feb16, mar16, abr16, nov16, dic16, ene17, feb17, mar17, abr17, dic17, ene18, feb18, mar18, abr18), Canarias (mar13, abr13, oct13, mar14, oct14, ene15, mar15, oct15, mar16, abr16, mar17, mar18), Jaén (ene13, feb13), Sevilla (ene13, feb13, feb14, feb18)



	DATOS MENSUALES			DATOS ACUMULADOS			ANDALUCÍA	
							ÚLTIMOS DOCE MESES	
	AGOSTO 18	% VAR	DIF	ENE-AGO 18	% VAR	DIF	% VAR	DIF
<b>ALOJAMIENTO HOTELERO</b>								
Viajeros	2.186.476	6,7%	137.796	12.892.869	1,8%	230.351	2,6%	470.975
Pernoctaciones	7.269.488	2,3%	163.382	37.277.076	1,3%	471.190	1,8%	917.131
Personal empleado	47.225	2,8%	1.272	36.095	2,7%	965	3,2%	1.063
<b>APARTAMENTOS TURÍSTICOS</b>								
Viajeros	335.495	11,2%	33.674	1.716.081	1,4%	24.420	4,2%	97.301
Pernoctaciones	1.674.563	3,1%	50.723	7.475.314	-0,1%	-11.167	1,7%	176.276
Personal empleado	5.343	-2,0%	-108	4.690	2,6%	119	4,0%	178
<b>CAMPINGS TURÍSTICOS</b>								
Viajeros	229.708	5,8%	12.507	768.300	0,1%	903	1,1%	10.661
Pernoctaciones	957.096	6,4%	57.824	3.200.943	1,2%	38.233	2,1%	86.544
Personal empleado	1.420	6,8%	91	963	-1,0%	-9	-0,3%	-3
<b>ALOJAMIENTO TURISMO RURAL</b>								
Viajeros	53.442	15,0%	6.970	243.873	12,3%	26.760	18,4%	57.028
Pernoctaciones	255.116	13,5%	30.332	918.043	10,7%	88.874	16,7%	186.475
Personal empleado	3.582	9,7%	318	3.286	20,9%	569	24,7%	635
<b>ALOJAMIENTO EXTRAHOTELERO</b>								
Viajeros	618.645	9,4%	53.151	2.728.254	1,9%	52.083	4,6%	164.990
Pernoctaciones	2.886.775	5,1%	138.879	11.594.300	1,0%	115.940	2,9%	449.295
Personal empleado	10.345	3,0%	301	8.939	8,2%	679	10,3%	811
<b>ALOJAMIENTO REGLADO</b>								
Viajeros	2.805.121	7,3%	190.947	15.621.123	1,8%	282.434	2,9%	635.965
Pernoctaciones	10.156.263	3,1%	302.261	48.871.376	1,2%	587.130	2,0%	1.366.426
Personal empleado	57.570	2,8%	1.573	45.034	3,8%	1.644	4,5%	1.873

Fuente: Encuestas de Ocupación. INE

	DATOS MENSUALES			DATOS ACUMULADOS			CCAA TURÍSTICAS	
							ÚLTIMOS DOCE MESES	
	AGOSTO 18	% VAR	DIF	ENE-AGO 18	% VAR	DIF	% VAR	DIF
<b>ESPAÑA</b>								
Viajeros	12.523.973	1,5%	185.471	72.058.445	0,7%	520.126	1,7%	1.700.929
Pernoctaciones	46.393.669	-0,6%	-263.518	236.430.954	-0,6%	-1.542.307	0,0%	151.019
Personal empeado	279.418	1,6%	4.392	218.449	2,0%	4.345	2,8%	5.737
<b>ANDALUCÍA</b>								
Viajeros	2.186.476	6,7%	137.796	12.892.869	1,8%	230.351	2,6%	470.975
Pernoctaciones	7.269.488	2,3%	163.382	37.277.076	1,3%	471.190	1,8%	917.131
Personal empeado	47.225	2,8%	1.272	36.095	2,7%	965	3,2%	1.063
<b>BALEARES</b>								
Viajeros	1.706.635	-1,5%	-26.071	7.521.243	1,4%	104.188	2,5%	254.731
Pernoctaciones	10.886.654	0,4%	47.132	43.472.497	0,5%	194.907	0,6%	336.677
Personal empeado	62.824	3,3%	1.996	35.343	5,1%	1.728	5,7%	1.786
<b>CANARIAS</b>								
Viajeros	916.978	1,6%	14.169	6.512.947	0,0%	-1.159	1,7%	164.495
Pernoctaciones	6.875.923	-2,3%	-164.428	46.251.174	-2,9%	-1.399.177	-1,8%	-1.279.631
Personal empeado	47.847	1,9%	894	46.639	2,3%	1.051	3,5%	1.591
<b>CATALUÑA</b>								
Viajeros	2.466.438	1,3%	31.499	14.004.048	-0,5%	-72.364	-0,5%	-107.800
Pernoctaciones	8.682.320	-2,9%	-258.881	40.540.428	-2,9%	-1.217.259	-2,7%	-1.534.133
Personal empeado	45.126	0,5%	215	34.549	1,5%	527	2,3%	762
<b>COMUNIDAD VALENCIANA</b>								
Viajeros	1.041.983	1,9%	19.521	6.186.529	2,7%	164.931	3,6%	309.683
Pernoctaciones	3.920.283	0,2%	6.409	20.491.376	0,8%	162.680	1,3%	367.430
Personal empeado	19.436	-0,7%	-128	15.773	0,0%	-2	1,1%	176
<b>COMUNIDAD DE MADRID</b>								
Viajeros	962.044	0,6%	5.878	8.115.878	2,0%	156.711	2,7%	318.307
Pernoctaciones	1.935.773	-1,6%	-31.187	16.016.952	1,3%	201.591	2,9%	682.040
Personal empeado	13.534	0,1%	16	14.058	-1,3%	-191	0,2%	32

Fuente: Encuestas de Ocupación. INE



	ANDALUCÍA							
	DATOS MENSUALES			DATOS ACUMULADOS			ÚLTIMOS DOCE MESES	
	AGOSTO 18	% VAR	DIF	ENE-AGO 18	% VAR	DIF	% VAR	DIF
<b>Viajeros alojados</b>								
Españoles	1.280.548	14,4%	161.219	6.856.179	3,5%	231.645	3,0%	288.000
Extranjeros	905.928	-2,5%	-23.423	6.036.689	0,0%	-1.295	2,1%	182.972
<b>Total</b>	<b>2.186.476</b>	<b>6,7%</b>	<b>137.796</b>	<b>12.892.869</b>	<b>1,8%</b>	<b>230.351</b>	<b>2,6%</b>	<b>470.975</b>
<b>Pernoctaciones</b>								
Españoles	4.100.949	11,5%	421.723	17.541.782	4,1%	696.120	2,8%	646.609
Extranjeros	3.168.539	-7,5%	-258.341	19.735.295	-1,1%	-224.927	0,9%	270.523
<b>Total</b>	<b>7.269.488</b>	<b>2,3%</b>	<b>163.382</b>	<b>37.277.076</b>	<b>1,3%</b>	<b>471.190</b>	<b>1,8%</b>	<b>917.131</b>
<b>Estancia Media</b>								
Españoles	3,20	-	-0,08	2,56	-	0,02	-	-0,01
Extranjeros	3,50	-	-0,19	3,27	-	-0,04	-	-0,04
<b>Total</b>	<b>3,32</b>	<b>-</b>	<b>-0,14</b>	<b>2,89</b>	<b>-</b>	<b>-0,02</b>	<b>-</b>	<b>-0,02</b>
<b>Cuota s/ total nacional</b>								
Españoles	23,4%	-	1,80	21,5%	-	0,79	-	1,34
Extranjeros	11,0%	-	-0,59	12,8%	-	0,00	-	-0,26
<b>Total</b>	<b>15,7%</b>	<b>-</b>	<b>0,44</b>	<b>15,8%</b>	<b>-</b>	<b>0,30</b>	<b>-</b>	<b>0,35</b>
<b>Empleo</b>	<b>47.225</b>	<b>2,8%</b>	<b>1.272</b>	<b>36.095</b>	<b>2,7%</b>	<b>965</b>	<b>3,2%</b>	<b>1.063</b>

Fuente: Encuestas de Ocupación. INE

	ALMERÍA							
	DATOS MENSUALES			DATOS ACUMULADOS			ÚLTIMOS DOCE MESES	
	AGOSTO 18	% VAR	DIF	ENE-AGO 18	% VAR	DIF	% VAR	DIF
<b>Viajeros alojados</b>								
Españoles	206.261	22,7%	38.092	831.883	6,9%	53.352	5,6%	58.295
Extranjeros	57.214	11,5%	5.920	252.811	4,7%	11.315	8,1%	27.331
<b>Total</b>	<b>263.476</b>	<b>20,1%</b>	<b>44.013</b>	<b>1.084.695</b>	<b>6,3%</b>	<b>64.668</b>	<b>6,2%</b>	<b>85.626</b>
<b>Pernoctaciones</b>								
Españoles	783.936	4,5%	33.793	2.918.374	2,9%	83.101	1,4%	52.100
Extranjeros	286.335	-9,6%	-30.458	1.241.394	-5,8%	-76.358	0,1%	2.145
<b>Total</b>	<b>1.070.271</b>	<b>0,3%</b>	<b>3.334</b>	<b>4.159.768</b>	<b>0,2%</b>	<b>6.742</b>	<b>1,0%</b>	<b>54.247</b>
<b>Estancia Media</b>								
Españoles	3,80	-	-0,66	3,51	-	-0,13	-	-0,14
Extranjeros	5,00	-	-1,17	4,91	-	-0,55	-	-0,40
<b>Total</b>	<b>4,06</b>	<b>-</b>	<b>-0,80</b>	<b>3,83</b>	<b>-</b>	<b>-0,24</b>	<b>-</b>	<b>-0,19</b>
<b>Cuota s/ total Andalucía</b>								
Españoles	19,1%	-	-1,27	16,6%	-	-0,19	-	-0,75
Extranjeros	9,0%	-	-0,21	6,3%	-	-0,31	-	-0,28
<b>Total</b>	<b>14,7%</b>	<b>-</b>	<b>-0,29</b>	<b>11,2%</b>	<b>-</b>	<b>-0,12</b>	<b>-</b>	<b>-0,19</b>
<b>Empleo</b>	<b>5.400</b>	<b>-1,1%</b>	<b>-60</b>	<b>3.347</b>	<b>-3,3%</b>	<b>-114</b>	<b>-1,1%</b>	<b>-34</b>

Fuente: Encuestas de Ocupación. INE

	CÁDIZ							
	DATOS MENSUALES			DATOS ACUMULADOS			ÚLTIMOS DOCE MESES	
	AGOSTO 18	% VAR	DIF	ENE-AGO 18	% VAR	DIF	% VAR	DIF
<b>Viajeros alojados</b>								
Españoles	268.651	13,3%	31.606	1.184.017	1,5%	17.604	2,9%	45.245
Extranjeros	102.582	-3,4%	-3.618	651.906	0,1%	363	2,6%	23.921
<b>Total</b>	<b>371.233</b>	<b>8,2%</b>	<b>27.988</b>	<b>1.835.923</b>	<b>1,0%</b>	<b>17.968</b>	<b>2,7%</b>	<b>69.165</b>
<b>Pernoctaciones</b>								
Españoles	940.498	12,1%	101.856	3.205.772	4,8%	147.590	5,5%	223.427
Extranjeros	362.722	-8,6%	-34.270	2.303.588	-2,6%	-60.806	0,5%	17.748
<b>Total</b>	<b>1.303.220</b>	<b>5,5%</b>	<b>67.586</b>	<b>5.509.359</b>	<b>1,6%</b>	<b>86.783</b>	<b>3,2%</b>	<b>241.174</b>
<b>Estancia Media</b>								
Españoles	3,50	-	-0,04	2,71	-	0,09	-	0,07
Extranjeros	3,54	-	-0,20	3,53	-	-0,10	-	-0,07
<b>Total</b>	<b>3,51</b>	<b>-</b>	<b>-0,09</b>	<b>3,00</b>	<b>-</b>	<b>0,02</b>	<b>-</b>	<b>0,01</b>
<b>Cuota s/ total Andalucía</b>								
Españoles	22,9%	-	0,14	18,3%	-	0,12	-	0,31
Extranjeros	11,4%	-	-0,14	11,7%	-	-0,17	-	-0,38
<b>Total</b>	<b>17,9%</b>	<b>-</b>	<b>0,54</b>	<b>14,8%</b>	<b>-</b>	<b>0,05</b>	<b>-</b>	<b>0,23</b>
<b>Empleo</b>	<b>8.685</b>	<b>4,5%</b>	<b>375</b>	<b>5.936</b>	<b>4,2%</b>	<b>241</b>	<b>4,5%</b>	<b>243</b>

Fuente: Encuestas de Ocupación. INE



CÓRDOBA								
	DATOS MENSUALES			DATOS ACUMULADOS			ÚLTIMOS DOCE MESES	
	AGOSTO 18	% VAR	DIF	ENE-AGO 18	% VAR	DIF	% VAR	DIF
<b>Viajeros alojados</b>								
Españoles	58.137	8,1%	4.368	460.022	-1,8%	-8.500	0,2%	1.657
Extranjeros	41.457	-16,0%	-7.917	315.088	-9,1%	-31.468	-4,3%	-21.692
<b>Total</b>	<b>99.594</b>	<b>-3,4%</b>	<b>-3.549</b>	<b>775.109</b>	<b>-4,9%</b>	<b>-39.970</b>	<b>-1,6%</b>	<b>-20.036</b>
<b>Pernoctaciones</b>								
Españoles	105.171	9,4%	9.041	806.104	1,5%	12.041	3,2%	38.295
Extranjeros	66.508	-12,2%	-9.236	484.030	-6,7%	-34.687	-2,5%	-19.270
<b>Total</b>	<b>171.679</b>	<b>-0,1%</b>	<b>-195</b>	<b>1.290.134</b>	<b>-1,7%</b>	<b>-22.645</b>	<b>1,0%</b>	<b>19.027</b>
<b>Estancia Media</b>								
Españoles	1,81	-	0,02	1,75	-	0,06	-	0,05
Extranjeros	1,60	-	0,07	1,54	-	0,04	-	0,03
<b>Total</b>	<b>1,72</b>	<b>-</b>	<b>0,06</b>	<b>1,66</b>	<b>-</b>	<b>0,05</b>	<b>-</b>	<b>0,04</b>
<b>Cuota s/ total Andalucía</b>								
Españoles	2,6%	-	-0,05	4,6%	-	-0,12	-	0,06
Extranjeros	2,1%	-	-0,11	2,5%	-	-0,15	-	-0,07
<b>Total</b>	<b>2,4%</b>	<b>-</b>	<b>-0,06</b>	<b>3,5%</b>	<b>-</b>	<b>-0,11</b>	<b>-</b>	<b>0,02</b>
<b>Empleo</b>	<b>1.276</b>	<b>-1,7%</b>	<b>-22</b>	<b>1.268</b>	<b>-2,3%</b>	<b>-30</b>	<b>-0,8%</b>	<b>-10</b>

Fuente: Encuestas de Ocupación. INE

GRANADA								
	DATOS MENSUALES			DATOS ACUMULADOS			ÚLTIMOS DOCE MESES	
	AGOSTO 18	% VAR	DIF	ENE-AGO 18	% VAR	DIF	% VAR	DIF
<b>Viajeros alojados</b>								
Españoles	162.968	12,3%	17.880	1.088.253	7,6%	76.893	3,9%	59.213
Extranjeros	129.709	2,6%	3.326	951.294	3,3%	30.583	2,5%	33.786
<b>Total</b>	<b>292.677</b>	<b>7,8%</b>	<b>21.206</b>	<b>2.039.548</b>	<b>5,6%</b>	<b>107.478</b>	<b>3,2%</b>	<b>93.002</b>
<b>Pernoctaciones</b>								
Españoles	412.528	10,7%	39.945	2.317.752	4,8%	106.402	2,8%	90.297
Extranjeros	260.701	0,5%	1.366	1.896.988	4,0%	73.792	3,4%	89.682
<b>Total</b>	<b>673.229</b>	<b>6,5%</b>	<b>41.311</b>	<b>4.214.743</b>	<b>4,5%</b>	<b>180.196</b>	<b>3,0%</b>	<b>179.982</b>
<b>Estancia Media</b>								
Españoles	2,53	-	-0,04	2,13	-	-0,06	-	-0,02
Extranjeros	2,01	-	-0,04	1,99	-	0,01	-	0,02
<b>Total</b>	<b>2,30</b>	<b>-</b>	<b>-0,03</b>	<b>2,07</b>	<b>-</b>	<b>-0,02</b>	<b>-</b>	<b>0,00</b>
<b>Cuota s/ total Andalucía</b>								
Españoles	10,1%	-	-0,07	13,2%	-	0,09	-	-0,08
Extranjeros	8,2%	-	0,66	9,6%	-	0,48	-	0,38
<b>Total</b>	<b>9,3%</b>	<b>-</b>	<b>0,37</b>	<b>11,3%</b>	<b>-</b>	<b>0,34</b>	<b>-</b>	<b>0,23</b>
<b>Empleo</b>	<b>3.920</b>	<b>3,9%</b>	<b>147</b>	<b>3.687</b>	<b>5,8%</b>	<b>203</b>	<b>3,7%</b>	<b>126</b>

Fuente: Encuestas de Ocupación. INE

HUELVA								
	DATOS MENSUALES			DATOS ACUMULADOS			ÚLTIMOS DOCE MESES	
	AGOSTO 18	% VAR	DIF	ENE-AGO 18	% VAR	DIF	% VAR	DIF
<b>Viajeros alojados</b>								
Españoles	138.040	16,9%	19.933	551.399	-0,7%	-4.012	0,0%	17
Extranjeros	31.551	-7,6%	-2.592	164.916	-11,4%	-21.174	0,3%	815
<b>Total</b>	<b>169.591</b>	<b>11,4%</b>	<b>17.341</b>	<b>716.313</b>	<b>-3,4%</b>	<b>-25.187</b>	<b>0,1%</b>	<b>831</b>
<b>Pernoctaciones</b>								
Españoles	556.714	10,8%	54.112	2.053.887	4,6%	89.868	2,9%	75.829
Extranjeros	187.710	-13,8%	-30.077	936.337	-10,4%	-108.970	-0,8%	-11.359
<b>Total</b>	<b>744.424</b>	<b>3,3%</b>	<b>24.035</b>	<b>2.990.224</b>	<b>-0,6%</b>	<b>-19.102</b>	<b>1,6%</b>	<b>64.469</b>
<b>Estancia Media</b>								
Españoles	4,03	-	-0,22	3,72	-	0,19	-	0,10
Extranjeros	5,95	-	-0,43	5,68	-	0,06	-	-0,06
<b>Total</b>	<b>4,39</b>	<b>-</b>	<b>-0,34</b>	<b>4,17</b>	<b>-</b>	<b>0,12</b>	<b>-</b>	<b>0,06</b>
<b>Cuota s/ total Andalucía</b>								
Españoles	13,6%	-	-0,09	11,7%	-	0,05	-	-0,02
Extranjeros	5,9%	-	-0,43	4,7%	-	-0,49	-	-0,58
<b>Total</b>	<b>10,2%</b>	<b>-</b>	<b>0,10</b>	<b>8,0%</b>	<b>-</b>	<b>-0,15</b>	<b>-</b>	<b>-0,09</b>
<b>Empleo</b>	<b>4.762</b>	<b>0,6%</b>	<b>30</b>	<b>2.819</b>	<b>-0,6%</b>	<b>-18</b>	<b>-0,2%</b>	<b>-6</b>

Fuente: Encuestas de Ocupación. INE





	DATOS MENSUALES			DATOS ACUMULADOS			JAÉN	
	AGOSTO 18	% VAR	DIF	ENE-AGO 18	% VAR	DIF	ÚLTIMOS DOCE MESES	
							% VAR	DIF
<b>Viajeros alojados</b>								
Españoles	46.183	6,3%	2.751	305.404	1,2%	3.741	2,3%	10.216
Extranjeros	7.107	-9,5%	-744	49.593	-11,8%	-6.663	-8,0%	-6.684
<b>Total</b>	<b>53.289</b>	<b>3,9%</b>	<b>2.005</b>	<b>354.997</b>	<b>-0,8%</b>	<b>-2.923</b>	<b>0,7%</b>	<b>3.533</b>
<b>Pernoctaciones</b>								
Españoles	94.381	6,0%	5.367	561.820	2,0%	10.945	3,4%	27.547
Extranjeros	10.683	-9,2%	-1.081	81.708	-7,4%	-6.570	-5,1%	-6.731
<b>Total</b>	<b>105.064</b>	<b>4,3%</b>	<b>4.286</b>	<b>643.528</b>	<b>0,7%</b>	<b>4.373</b>	<b>2,2%</b>	<b>20.812</b>
<b>Estancia Media</b>								
Españoles	2,04	-	-0,01	1,84	-	0,01	-	0,02
Extranjeros	1,50	-	0,00	1,65	-	0,08	-	0,05
<b>Total</b>	<b>1,97</b>	<b>-</b>	<b>0,01</b>	<b>1,81</b>	<b>-</b>	<b>0,03</b>	<b>-</b>	<b>0,03</b>
<b>Cuota s/ total Andalucía</b>								
Españoles	2,3%	-	-0,12	3,2%	-	-0,07	-	-0,03
Extranjeros	0,3%	-	-0,01	0,4%	-	-0,03	-	-0,01
<b>Total</b>	<b>1,4%</b>	<b>-</b>	<b>0,03</b>	<b>1,7%</b>	<b>-</b>	<b>-0,01</b>	<b>-</b>	<b>0,04</b>
<b>Empleo</b>	<b>996</b>	<b>-1,3%</b>	<b>-13</b>	<b>931</b>	<b>-1,9%</b>	<b>-18</b>	<b>-1,5%</b>	<b>-14</b>

Fuente: Encuestas de Ocupación. INE

	DATOS MENSUALES			DATOS ACUMULADOS			MÁLAGA	
	AGOSTO 18	% VAR	DIF	ENE-AGO 18	% VAR	DIF	ÚLTIMOS DOCE MESES	
							% VAR	DIF
<b>Viajeros alojados</b>								
Españoles	284.087	14,7%	36.370	1.423.812	4,4%	59.464	3,6%	69.746
Extranjeros	351.189	-4,6%	-17.009	2.377.031	-0,1%	-2.753	1,7%	56.921
<b>Total</b>	<b>635.276</b>	<b>3,1%</b>	<b>19.361</b>	<b>3.800.844</b>	<b>1,5%</b>	<b>56.711</b>	<b>2,4%</b>	<b>126.669</b>
<b>Pernoctaciones</b>								
Españoles	1.002.071	19,6%	164.088	3.907.240	6,0%	220.342	1,6%	83.968
Extranjeros	1.609.723	-9,0%	-159.076	10.106.887	-1,9%	-192.609	-0,6%	-89.505
<b>Total</b>	<b>2.611.793</b>	<b>0,2%</b>	<b>5.011</b>	<b>14.014.127</b>	<b>0,2%</b>	<b>27.731</b>	<b>0,0%</b>	<b>-5.539</b>
<b>Estancia Media</b>								
Españoles	3,53	-	0,14	2,74	-	0,04	-	-0,05
Extranjeros	4,58	-	-0,22	4,25	-	-0,08	-	-0,10
<b>Total</b>	<b>4,11</b>	<b>-</b>	<b>-0,12</b>	<b>3,69</b>	<b>-</b>	<b>-0,05</b>	<b>-</b>	<b>-0,09</b>
<b>Cuota s/ total Andalucía</b>								
Españoles	24,4%	-	1,66	22,3%	-	0,39	-	0,79
Extranjeros	50,8%	-	-0,81	51,2%	-	-0,39	-	-0,35
<b>Total</b>	<b>35,9%</b>	<b>-</b>	<b>-0,76</b>	<b>37,6%</b>	<b>-</b>	<b>-0,41</b>	<b>-</b>	<b>-0,65</b>
<b>Empleo</b>	<b>17.842</b>	<b>3,1%</b>	<b>537</b>	<b>13.676</b>	<b>3,8%</b>	<b>500</b>	<b>4,9%</b>	<b>621</b>

Fuente: Encuestas de Ocupación. INE

	DATOS MENSUALES			DATOS ACUMULADOS			SEVILLA	
	AGOSTO 18	% VAR	DIF	ENE-AGO 18	% VAR	DIF	ÚLTIMOS DOCE MESES	
							% VAR	DIF
<b>Viajeros alojados</b>								
Españoles	116.220	9,6%	10.218	1.011.390	3,4%	33.106	2,9%	43.611
Extranjeros	185.119	-0,4%	-789	1.274.052	1,5%	18.505	3,8%	68.575
<b>Total</b>	<b>301.340</b>	<b>3,2%</b>	<b>9.430</b>	<b>2.285.441</b>	<b>2,3%</b>	<b>51.610</b>	<b>3,4%</b>	<b>112.187</b>
<b>Pernoctaciones</b>								
Españoles	205.651	7,0%	13.522	1.770.833	1,5%	25.833	2,1%	55.147
Extranjeros	384.157	1,2%	4.492	2.684.362	7,2%	181.281	7,8%	287.812
<b>Total</b>	<b>589.808</b>	<b>3,2%</b>	<b>18.014</b>	<b>4.455.196</b>	<b>4,9%</b>	<b>207.117</b>	<b>5,4%</b>	<b>342.963</b>
<b>Estancia Media</b>								
Españoles	1,77	-	-0,04	1,75	-	-0,03	-	-0,02
Extranjeros	2,08	-	0,03	2,11	-	0,11	-	0,08
<b>Total</b>	<b>1,96</b>	<b>-</b>	<b>0,00</b>	<b>1,95</b>	<b>-</b>	<b>0,05</b>	<b>-</b>	<b>0,04</b>
<b>Cuota s/ total Andalucía</b>								
Españoles	5,0%	-	-0,21	10,1%	-	-0,26	-	-0,28
Extranjeros	12,1%	-	1,05	13,6%	-	1,06	-	1,30
<b>Total</b>	<b>8,1%</b>	<b>-</b>	<b>0,07</b>	<b>12,0%</b>	<b>-</b>	<b>0,41</b>	<b>-</b>	<b>0,40</b>
<b>Empleo</b>	<b>4.345</b>	<b>6,8%</b>	<b>278</b>	<b>4.433</b>	<b>4,7%</b>	<b>199</b>	<b>3,2%</b>	<b>136</b>

Fuente: Encuestas de Ocupación. INE



	DATOS MENSUALES			DATOS ACUMULADOS			ANDALUCÍA		
							ÚLTIMOS DOCE MESES		
	AGOSTO 18	% VAR	DIF	ENE-AGO 18	% VAR	DIF	% VAR	DIF	
<b>ALOJAMIENTO HOTELERO</b>									
Viajeros	2.186.476	6,7%	137.796	12.892.869	1,8%	230.351	2,6%	470.975	
Pernoctaciones	7.269.488	2,3%	163.382	37.277.076	1,3%	471.190	1,8%	917.131	
Personal empleado	47.225	2,8%	1.272	36.095	2,7%	965	3,2%	1.063	
<b>APARTAMENTOS TURÍSTICOS</b>									
Viajeros	335.495	11,2%	33.674	1.716.081	1,4%	24.420	4,2%	97.301	
Pernoctaciones	1.674.563	3,1%	50.723	7.475.314	-0,1%	-11.167	1,7%	176.276	
Personal empleado	5.343	-2,0%	-108	4.690	2,6%	119	4,0%	178	
<b>CAMPINGS TURÍSTICOS</b>									
Viajeros	229.708	5,8%	12.507	768.300	0,1%	903	1,1%	10.661	
Pernoctaciones	957.096	6,4%	57.824	3.200.943	1,2%	38.233	2,1%	86.544	
Personal empleado	1.420	6,8%	91	963	-1,0%	-9	-0,3%	-3	
<b>ALOJAMIENTO TURISMO RURAL</b>									
Viajeros	53.442	15,0%	6.970	243.873	12,3%	26.760	18,4%	57.028	
Pernoctaciones	255.116	13,5%	30.332	918.043	10,7%	88.874	16,7%	186.475	
Personal empleado	3.582	9,7%	318	3.286	20,9%	569	24,7%	635	
<b>ALOJAMIENTO EXTRAHOTELERO</b>									
Viajeros	618.645	9,4%	53.151	2.728.254	1,9%	52.083	4,6%	164.990	
Pernoctaciones	2.886.775	5,1%	138.879	11.594.300	1,0%	115.940	2,9%	449.295	
Personal empleado	10.345	3,0%	301	8.939	8,2%	679	10,3%	811	
<b>ALOJAMIENTO REGLADO</b>									
Viajeros	2.805.121	7,3%	190.947	15.621.123	1,8%	282.434	2,9%	635.965	
Pernoctaciones	10.156.263	3,1%	302.261	48.871.376	1,2%	587.130	2,0%	1.366.426	
Personal empleado	57.570	2,8%	1.573	45.034	3,8%	1.644	4,5%	1.873	

Fuente: Encuestas de Ocupación. INE

	DATOS MENSUALES			DATOS ACUMULADOS			CCAA TURÍSTICAS		
							ÚLTIMOS DOCE MESES		
	AGOSTO 18	% VAR	DIF	ENE-AGO 18	% VAR	DIF	% VAR	DIF	
<b>ESPAÑA</b>									
Viajeros	4.320.567	1,3%	53.833	17.751.104	-1,5%	-270.033	0,8%	186.554	
Pernoctaciones	24.603.782	-2,3%	-569.986	91.352.760	-3,2%	-3.045.985	-1,4%	-1.755.719	
Personal empleado	76.806	0,6%	475	61.342	2,6%	1.564	3,3%	1.879	
<b>ANDALUCÍA</b>									
Viajeros	618.645	9,4%	53.151	2.728.254	1,9%	52.083	4,6%	164.990	
Pernoctaciones	2.886.775	5,1%	138.879	11.594.300	1,0%	115.940	2,9%	449.295	
Personal empleado	10.345	3,0%	301	8.939	8,2%	679	10,3%	811	
<b>BALEARES</b>									
Viajeros	351.016	3,1%	10.494	1.382.242	-0,1%	-1.891	2,6%	47.898	
Pernoctaciones	2.336.968	0,5%	11.113	8.213.084	-1,4%	-119.881	-0,6%	-69.209	
Personal empleado	10.322	-0,6%	-61	6.017	4,0%	233	5,0%	264	
<b>CANARIAS</b>									
Viajeros	381.542	-2,1%	-8.168	2.588.611	-4,9%	-132.715	-3,0%	-121.343	
Pernoctaciones	3.101.424	-6,4%	-212.770	20.663.982	-7,8%	-1.747.599	-5,8%	-1.944.610	
Personal empleado	12.108	0,6%	75	12.120	0,9%	103	1,6%	192	
<b>CATALUÑA</b>									
Viajeros	994.059	-2,8%	-28.749	3.743.644	-2,1%	-81.127	0,0%	-2.311	
Pernoctaciones	6.895.889	-5,2%	-376.990	19.683.509	-2,8%	-574.760	-1,0%	-244.823	
Personal empleado	11.479	-2,4%	-287	7.458	-0,5%	-41	-0,6%	-41	
<b>COMUNIDAD VALENCIANA</b>									
Viajeros	516.955	0,7%	3.681	2.103.222	-0,7%	-14.550	0,7%	20.054	
Pernoctaciones	3.811.901	-4,2%	-168.050	14.462.027	-3,5%	-525.988	-1,1%	-225.305	
Personal empleado	6.842	-2,5%	-173	5.506	0,0%	-3	0,5%	25	
<b>COMUNIDAD DE MADRID</b>									
Viajeros	97.194	-1,7%	-1.668	618.972	-3,6%	-23.233	-0,5%	-4.986	
Pernoctaciones	356.460	-1,7%	-6.197	2.022.669	-2,9%	-59.557	0,1%	3.942	
Personal empleado	1.479	2,6%	37	1.327	-2,2%	-30	-1,6%	-22	

Fuente: Encuestas de Ocupación. INE

\* Por razones de representatividad y/o secreto estadístico, el INE no publica determinados datos mensuales en la tipología de acampamentos, por lo que no se incluyen en los resultados acumulados Baleares (ene13, feb13, mar13, abr13, oct13, nov13, dic13, ene14, feb14, mar14, oct14, nov14, dic14, ene15, feb15, mar15, oct15, nov15, dic15, ene16, feb16, mar16, abr16, nov16, dic16, ene17, feb17, mar17, abr17, dic17, ene18, feb18, mar18, abr18), Canarias (mar13, abr13, oct13, mar14, oct14, ene15, mar15, oct15, mar16, abr16, mar17, mar18), Jaén (ene13, feb13), Sevilla (ene13, feb13, feb14, feb18)



	DATOS MENSUALES			DATOS ACUMULADOS			ANDALUCÍA	
	AGOSTO 18	% VAR	DIF	ENE-AGO 18	% VAR	DIF	ÚLTIMOS DOCE MESES	
							% VAR	DIF
<b>Viajeros alojados</b>								
Españoles	406.185	8,9%	33.039	1.477.426	1,5%	21.575	3,6%	68.975
Extranjeros	212.460	10,5%	20.113	1.250.829	2,5%	30.510	5,7%	96.017
<b>Total</b>	<b>618.645</b>	<b>9,4%</b>	<b>53.151</b>	<b>2.728.254</b>	<b>1,9%</b>	<b>52.083</b>	<b>4,6%</b>	<b>164.990</b>
<b>Pernoctaciones</b>								
Españoles	1.765.338	3,6%	60.617	5.112.562	0,2%	10.583	2,4%	154.286
Extranjeros	1.121.437	7,5%	78.263	6.481.738	1,7%	105.360	3,3%	295.010
<b>Total</b>	<b>2.886.775</b>	<b>5,1%</b>	<b>138.879</b>	<b>11.594.300</b>	<b>1,0%</b>	<b>115.940</b>	<b>2,9%</b>	<b>449.295</b>
<b>Estancia Media</b>								
Españoles	4,35	-	-0,22	3,46	-	-0,04	-	-0,04
Extranjeros	5,28	-	-0,15	5,18	-	-0,04	-	-0,12
<b>Total</b>	<b>4,67</b>	<b>-</b>	<b>-0,19</b>	<b>4,25</b>	<b>-</b>	<b>-0,04</b>	<b>-</b>	<b>-0,07</b>
<b>Cuota s/ total nacional</b>								
Españoles	13,9%	-	0,52	14,0%	-	0,31	-	0,74
Extranjeros	9,4%	-	1,03	11,8%	-	0,66	-	0,73
<b>Total</b>	<b>11,7%</b>	<b>-</b>	<b>0,82</b>	<b>12,7%</b>	<b>-</b>	<b>0,53</b>	<b>-</b>	<b>0,77</b>
<b>Empleo</b>	<b>10.345</b>	<b>3,0%</b>	<b>301</b>	<b>8.939</b>	<b>8,2%</b>	<b>679</b>	<b>10,3%</b>	<b>811</b>

Fuente: Encuestas de Ocupación. INE

	DATOS MENSUALES			DATOS ACUMULADOS			ALMERÍA	
	AGOSTO 18	% VAR	DIF	ENE-AGO 18	% VAR	DIF	ÚLTIMOS DOCE MESES	
							% VAR	DIF
<b>Viajeros alojados</b>								
Españoles	61.671	7,3%	4.185	185.226	-3,9%	-7.554	-1,5%	-3.460
Extranjeros	10.850	9,2%	912	57.392	10,6%	5.515	11,7%	8.476
<b>Total</b>	<b>72.521</b>	<b>7,6%</b>	<b>5.097</b>	<b>242.618</b>	<b>-0,8%</b>	<b>-2.039</b>	<b>1,6%</b>	<b>5.016</b>
<b>Pernoctaciones</b>								
Españoles	306.283	6,2%	17.882	814.023	2,2%	17.235	2,3%	22.702
Extranjeros	62.083	6,6%	3.845	388.420	5,2%	19.046	7,4%	38.298
<b>Total</b>	<b>368.366</b>	<b>6,3%</b>	<b>21.727</b>	<b>1.202.443</b>	<b>3,1%</b>	<b>36.281</b>	<b>4,1%</b>	<b>61.000</b>
<b>Estancia Media</b>								
Españoles	4,97	-	-0,05	4,39	-	0,26	-	0,16
Extranjeros	5,72	-	-0,14	6,77	-	-0,35	-	-0,28
<b>Total</b>	<b>5,08</b>	<b>-</b>	<b>-0,06</b>	<b>4,96</b>	<b>-</b>	<b>0,19</b>	<b>-</b>	<b>0,12</b>
<b>Cuota s/ total Andalucía</b>								
Españoles	17,3%	-	0,43	15,9%	-	0,30	-	0,22
Extranjeros	5,5%	-	-0,05	6,0%	-	0,20	-	-0,25
<b>Total</b>	<b>12,8%</b>	<b>-</b>	<b>0,15</b>	<b>10,4%</b>	<b>-</b>	<b>0,21</b>	<b>-</b>	<b>0,05</b>
<b>Empleo</b>	<b>872</b>	<b>9,4%</b>	<b>75</b>	<b>571</b>	<b>3,0%</b>	<b>17</b>	<b>3,9%</b>	<b>20</b>

Fuente: Encuestas de Ocupación. INE

	DATOS MENSUALES			DATOS ACUMULADOS			CÁDIZ	
	AGOSTO 18	% VAR	DIF	ENE-AGO 18	% VAR	DIF	ÚLTIMOS DOCE MESES	
							% VAR	DIF
<b>Viajeros alojados</b>								
Españoles	93.362	10,1%	8.555	281.263	1,0%	2.904	3,2%	10.664
Extranjeros	17.317	6,7%	1.092	89.958	4,8%	4.112	12,5%	14.419
<b>Total</b>	<b>110.679</b>	<b>9,5%</b>	<b>9.647</b>	<b>371.221</b>	<b>1,9%</b>	<b>7.016</b>	<b>5,6%</b>	<b>25.083</b>
<b>Pernoctaciones</b>								
Españoles	405.701	6,5%	24.633	1.007.528	1,6%	15.647	4,9%	56.354
Extranjeros	65.710	4,8%	3.025	341.558	3,9%	12.685	8,5%	38.142
<b>Total</b>	<b>471.411</b>	<b>6,2%</b>	<b>27.658</b>	<b>1.349.086</b>	<b>2,1%</b>	<b>28.332</b>	<b>5,9%</b>	<b>94.496</b>
<b>Estancia Media</b>								
Españoles	4,35	-	-0,15	3,58	-	0,02	-	0,06
Extranjeros	3,79	-	-0,07	3,80	-	-0,03	-	-0,14
<b>Total</b>	<b>4,26</b>	<b>-</b>	<b>-0,13</b>	<b>3,63</b>	<b>-</b>	<b>0,01</b>	<b>-</b>	<b>0,01</b>
<b>Cuota s/ total Andalucía</b>								
Españoles	23,0%	-	0,63	19,7%	-	0,27	-	0,15
Extranjeros	5,9%	-	-0,15	5,3%	-	0,11	-	-0,06
<b>Total</b>	<b>16,3%</b>	<b>-</b>	<b>0,18</b>	<b>11,6%</b>	<b>-</b>	<b>0,13</b>	<b>-</b>	<b>0,11</b>
<b>Empleo</b>	<b>1.101</b>	<b>5,7%</b>	<b>59</b>	<b>813</b>	<b>10,6%</b>	<b>78</b>	<b>10,9%</b>	<b>74</b>

Fuente: Encuestas de Ocupación. INE

\* Por razones de representatividad y/o secreto estadístico, el INE no publica determinados datos mensuales en la tipología de acampamentos, por lo que no se incluyen en los resultados acumulados Baleares (ene13, feb13, mar13, abr13, oct13, nov13, dic13, ene14, feb14, mar14, oct14, nov14, dic14, ene15, feb15, mar15, oct15, nov15, dic15, ene16, feb16, mar16, abr16, nov16, dic16, ene17, feb17, mar17, abr17, dic17, ene18, feb18, mar18, abr18), Canarias (mar13, abr13, oct13, mar14, oct14, ene15, mar15, oct15, mar16, abr16, mar17, mar18), Jaén (ene13, feb13), Sevilla (ene13, feb13, feb14, feb18)



CÓRDOBA								
	DATOS MENSUALES			DATOS ACUMULADOS			ÚLTIMOS DOCE MESES	
	AGOSTO 18	% VAR	DIF	ENE-AGO 18	% VAR	DIF	% VAR	DIF
<b>Viajeros alojados</b>								
Españoles	11.470	25,6%	2.339	56.498	2,3%	1.262	5,5%	4.372
Extranjeros	5.942	-4,3%	-268	35.542	-1,7%	-608	4,4%	2.117
<b>Total</b>	<b>17.412</b>	<b>13,5%</b>	<b>2.071</b>	<b>92.040</b>	<b>0,7%</b>	<b>654</b>	<b>5,1%</b>	<b>6.489</b>
<b>Pernoctaciones</b>								
Españoles	37.074	8,8%	2.989	135.044	1,4%	1.820	7,2%	13.289
Extranjeros	16.164	-13,5%	-2.530	84.968	-1,8%	-1.542	4,3%	4.816
<b>Total</b>	<b>53.238</b>	<b>0,9%</b>	<b>459</b>	<b>220.012</b>	<b>0,1%</b>	<b>278</b>	<b>6,1%</b>	<b>18.105</b>
<b>Estancia Media</b>								
Españoles	3,23	-	-0,50	2,39	-	-0,02	-	0,04
Extranjeros	2,72	-	-0,29	2,39	-	0,00	-	0,00
<b>Total</b>	<b>3,06</b>	<b>-</b>	<b>-0,38</b>	<b>2,39</b>	<b>-</b>	<b>-0,01</b>	<b>-</b>	<b>0,02</b>
<b>Cuota s/ total Andalucía</b>								
Españoles	2,1%	-	0,10	2,6%	-	0,03	-	0,07
Extranjeros	1,4%	-	-0,35	1,3%	-	-0,05	-	-0,12
<b>Total</b>	<b>1,8%</b>	<b>-</b>	<b>-0,08</b>	<b>1,9%</b>	<b>-</b>	<b>-0,02</b>	<b>-</b>	<b>-0,02</b>
<b>Empleo</b>	<b>483</b>	<b>13,9%</b>	<b>59</b>	<b>441</b>	<b>7,6%</b>	<b>31</b>	<b>8,5%</b>	<b>34</b>

Fuente: Encuestas de Ocupación. INE

GRANADA								
	DATOS MENSUALES			DATOS ACUMULADOS			ÚLTIMOS DOCE MESES	
	AGOSTO 18	% VAR	DIF	ENE-AGO 18	% VAR	DIF	% VAR	DIF
<b>Viajeros alojados</b>								
Españoles	37.164	23,3%	7.031	155.599	15,6%	20.976	5,2%	10.143
Extranjeros	17.992	20,7%	3.084	106.215	17,0%	15.410	7,6%	10.222
<b>Total</b>	<b>55.156</b>	<b>22,5%</b>	<b>10.115</b>	<b>261.814</b>	<b>16,1%</b>	<b>36.386</b>	<b>6,2%</b>	<b>20.365</b>
<b>Pernoctaciones</b>								
Españoles	148.569	16,7%	21.238	454.130	12,4%	50.240	4,9%	27.786
Extranjeros	48.666	5,1%	2.375	320.456	5,6%	16.999	3,8%	17.066
<b>Total</b>	<b>197.235</b>	<b>13,6%</b>	<b>23.613</b>	<b>774.586</b>	<b>9,5%</b>	<b>67.239</b>	<b>4,5%</b>	<b>44.852</b>
<b>Estancia Media</b>								
Españoles	4,00	-	-0,23	2,92	-	-0,08	-	-0,01
Extranjeros	2,70	-	-0,40	3,02	-	-0,32	-	-0,12
<b>Total</b>	<b>3,58</b>	<b>-</b>	<b>-0,28</b>	<b>2,96</b>	<b>-</b>	<b>-0,18</b>	<b>-</b>	<b>-0,05</b>
<b>Cuota s/ total Andalucía</b>								
Españoles	8,4%	-	0,95	8,9%	-	0,97	-	0,74
Extranjeros	4,3%	-	-0,10	4,9%	-	0,18	-	-0,04
<b>Total</b>	<b>6,8%</b>	<b>-</b>	<b>0,51</b>	<b>6,7%</b>	<b>-</b>	<b>0,52</b>	<b>-</b>	<b>0,40</b>
<b>Empleo</b>	<b>798</b>	<b>0,5%</b>	<b>4</b>	<b>737</b>	<b>7,5%</b>	<b>51</b>	<b>4,3%</b>	<b>29</b>

Fuente: Encuestas de Ocupación. INE

HUELVA								
	DATOS MENSUALES			DATOS ACUMULADOS			ÚLTIMOS DOCE MESES	
	AGOSTO 18	% VAR	DIF	ENE-AGO 18	% VAR	DIF	% VAR	DIF
<b>Viajeros alojados</b>								
Españoles	57.780	19,2%	9.289	190.789	10,1%	17.518	8,7%	19.604
Extranjeros	4.763	16,5%	673	30.169	4,8%	1.394	6,6%	2.466
<b>Total</b>	<b>62.543</b>	<b>18,9%</b>	<b>9.962</b>	<b>220.958</b>	<b>9,4%</b>	<b>18.912</b>	<b>8,4%</b>	<b>22.070</b>
<b>Pernoctaciones</b>								
Españoles	271.740	4,8%	12.456	741.793	0,0%	11	1,0%	9.414
Extranjeros	19.262	6,0%	1.097	112.514	3,0%	3.329	3,4%	4.787
<b>Total</b>	<b>291.002</b>	<b>4,9%</b>	<b>13.553</b>	<b>854.307</b>	<b>0,4%</b>	<b>3.340</b>	<b>1,3%</b>	<b>14.201</b>
<b>Estancia Media</b>								
Españoles	4,70	-	-0,64	3,89	-	-0,39	-	-0,29
Extranjeros	4,04	-	-0,40	3,73	-	-0,06	-	-0,12
<b>Total</b>	<b>4,65</b>	<b>-</b>	<b>-0,62</b>	<b>3,87</b>	<b>-</b>	<b>-0,35</b>	<b>-</b>	<b>-0,27</b>
<b>Cuota s/ total Andalucía</b>								
Españoles	15,4%	-	0,18	14,5%	-	-0,03	-	0,28
Extranjeros	1,7%	-	-0,02	1,7%	-	0,02	-	0,20
<b>Total</b>	<b>10,1%</b>	<b>-</b>	<b>-0,02</b>	<b>7,4%</b>	<b>-</b>	<b>-0,05</b>	<b>-</b>	<b>0,29</b>
<b>Empleo</b>	<b>662</b>	<b>1,7%</b>	<b>11</b>	<b>496</b>	<b>0,9%</b>	<b>4</b>	<b>1,7%</b>	<b>8</b>

Fuente: Encuestas de Ocupación. INE

\* Por razones de representatividad y/o secreto estadístico, el INE no publica determinados datos mensuales en la tipología de acampamentos, por lo que no se incluyen en los resultados acumulados Baleares (ene13, feb13, mar13, abr13, oct13, nov13, dic13, ene14, feb14, mar14, oct14, nov14, dic14, ene15, feb15, mar15, oct15, nov15, dic15, ene16, feb16, mar16, abr16, nov16, dic16, ene17, feb17, mar17, abr17, dic17, ene18, feb18, mar18, abr18), Canarias (mar13, abr13, oct13, mar14, oct14, ene15, mar15, oct15, mar16, abr16, mar17, mar18), Jaén (ene13, feb13), Sevilla (ene13, feb13, feb14, feb18, mar18, abr18), Canarias (mar13, abr13, oct13, mar14, oct14, ene15, mar15, oct15, mar16, abr16, mar17, mar18), Jaén (ene13, feb13), Sevilla (ene13, feb13, feb14, feb18, mar18, abr18) Sistema de Análisis y Estadística del Turismo de Andalucía (SAETA)



	JAÉN								
	DATOS MENSUALES			DATOS ACUMULADOS			ÚLTIMOS DOCE MESES		
	AGOSTO 18	% VAR	DIF	ENE-AGO 18	% VAR	DIF	% VAR	DIF	
<b>Viajeros alojados</b>									
Españoles	28.294	10,0%	2.567	94.256	4,7%	4.222	5,0%	6.353	
Extranjeros	1.234	4,0%	47	6.965	-10,7%	-835	-11,0%	-1.184	
<b>Total</b>	<b>29.528</b>	<b>9,7%</b>	<b>2.614</b>	<b>101.221</b>	<b>3,5%</b>	<b>3.387</b>	<b>3,7%</b>	<b>5.169</b>	
<b>Pernoctaciones</b>									
Españoles	99.694	5,1%	4.826	265.733	3,3%	8.393	4,9%	16.972	
Extranjeros	3.099	-2,1%	-68	17.877	-8,3%	-1.618	4,2%	1.077	
<b>Total</b>	<b>102.793</b>	<b>4,9%</b>	<b>4.758</b>	<b>283.610</b>	<b>-2,1%</b>	<b>-5.724</b>	<b>1,5%</b>	<b>5.550</b>	
<b>Estancia Media</b>									
Españoles	3,52	-	-0,16	2,82	-	-0,04	-	0,00	
Extranjeros	2,51	-	-0,16	2,57	-	0,07	-	0,41	
<b>Total</b>	<b>3,48</b>	<b>-</b>	<b>-0,16</b>	<b>2,68</b>	<b>-</b>	<b>-0,15</b>	<b>-</b>	<b>-0,06</b>	
<b>Cuota s/ total Andalucía</b>									
Españoles	5,6%	-	0,08	5,2%	-	0,15	-	0,13	
Extranjeros	0,3%	-	-0,03	0,3%	-	-0,03	-	-0,01	
<b>Total</b>	<b>3,6%</b>	<b>-</b>	<b>-0,01</b>	<b>2,4%</b>	<b>-</b>	<b>0,03</b>	<b>-</b>	<b>0,08</b>	
<b>Empleo</b>	<b>554</b>	<b>1,8%</b>	<b>10</b>	<b>456</b>	<b>0,4%</b>	<b>2</b>	<b>0,8%</b>	<b>4</b>	

Fuente: Encuestas de Ocupación. INE

	MÁLAGA								
	DATOS MENSUALES			DATOS ACUMULADOS			ÚLTIMOS DOCE MESES		
	AGOSTO 18	% VAR	DIF	ENE-AGO 18	% VAR	DIF	% VAR	DIF	
<b>Viajeros alojados</b>									
Españoles	93.893	-1,6%	-1.535	362.197	-7,8%	-30.738	-0,2%	-918	
Extranjeros	120.815	6,2%	7.009	743.041	-1,8%	-13.795	2,3%	24.196	
<b>Total</b>	<b>214.708</b>	<b>2,6%</b>	<b>5.474</b>	<b>1.105.238</b>	<b>-3,9%</b>	<b>-44.533</b>	<b>1,5%</b>	<b>23.278</b>	
<b>Pernoctaciones</b>									
Españoles	443.304	-4,7%	-21.873	1.346.813	-7,3%	-105.601	-1,7%	-30.838	
Extranjeros	827.412	7,0%	54.468	4.751.115	-0,2%	-8.599	1,6%	107.195	
<b>Total</b>	<b>1.270.716</b>	<b>2,6%</b>	<b>32.595</b>	<b>6.097.928</b>	<b>-1,8%</b>	<b>-114.200</b>	<b>0,9%</b>	<b>76.357</b>	
<b>Estancia Media</b>									
Españoles	4,72	-	-0,15	3,72	-	0,02	-	-0,05	
Extranjeros	6,85	-	0,06	6,39	-	0,11	-	-0,04	
<b>Total</b>	<b>5,92</b>	<b>-</b>	<b>0,00</b>	<b>5,52</b>	<b>-</b>	<b>0,11</b>	<b>-</b>	<b>-0,03</b>	
<b>Cuota s/ total Andalucía</b>									
Españoles	25,1%	-	-2,18	26,3%	-	-2,12	-	-1,64	
Extranjeros	73,8%	-	-0,31	73,3%	-	-1,35	-	-0,48	
<b>Total</b>	<b>44,0%</b>	<b>-</b>	<b>-1,04</b>	<b>52,6%</b>	<b>-</b>	<b>-1,53</b>	<b>-</b>	<b>-1,27</b>	
<b>Empleo</b>	<b>5.134</b>	<b>0,4%</b>	<b>19</b>	<b>4.728</b>	<b>9,3%</b>	<b>401</b>	<b>13,3%</b>	<b>546</b>	

Fuente: Encuestas de Ocupación. INE

	SEVILLA								
	DATOS MENSUALES			DATOS ACUMULADOS			ÚLTIMOS DOCE MESES		
	AGOSTO 18	% VAR	DIF	ENE-AGO 18	% VAR	DIF	% VAR	DIF	
<b>Viajeros alojados</b>									
Españoles	22.550	2,8%	605	151.340	9,2%	12.724	10,6%	21.956	
Extranjeros	33.546	29,1%	7.562	180.441	11,2%	18.210	15,0%	34.195	
<b>Total</b>	<b>56.096</b>	<b>17,0%</b>	<b>8.167</b>	<b>331.781</b>	<b>10,3%</b>	<b>30.934</b>	<b>12,9%</b>	<b>56.151</b>	
<b>Pernoctaciones</b>									
Españoles	52.972	-2,8%	-1.538	346.988	6,9%	22.332	7,9%	38.101	
Extranjeros	79.041	25,5%	16.053	462.591	15,7%	62.825	14,2%	81.396	
<b>Total</b>	<b>132.013</b>	<b>12,4%</b>	<b>14.515</b>	<b>809.579</b>	<b>11,8%</b>	<b>85.157</b>	<b>11,3%</b>	<b>119.497</b>	
<b>Estancia Media</b>									
Españoles	2,35	-	-0,13	2,29	-	-0,05	-	-0,06	
Extranjeros	2,36	-	-0,07	2,56	-	0,10	-	-0,02	
<b>Total</b>	<b>2,35</b>	<b>-</b>	<b>-0,10</b>	<b>2,44</b>	<b>-</b>	<b>0,03</b>	<b>-</b>	<b>-0,03</b>	
<b>Cuota s/ total Andalucía</b>									
Españoles	3,0%	-	-0,20	6,8%	-	0,42	-	0,04	
Extranjeros	7,0%	-	1,01	7,1%	-	0,87	-	0,76	
<b>Total</b>	<b>4,6%</b>	<b>-</b>	<b>0,30</b>	<b>7,0%</b>	<b>-</b>	<b>0,67</b>	<b>-</b>	<b>0,35</b>	
<b>Empleo</b>	<b>744</b>	<b>9,9%</b>	<b>67</b>	<b>693</b>	<b>13,1%</b>	<b>80</b>	<b>14,3%</b>	<b>86</b>	

Fuente: Encuestas de Ocupación. INE

\* Por razones de representatividad y/o secreto estadístico, el INE no publica determinados datos mensuales en la tipología de acampamentos, por lo que no se incluyen en los resultados acumulados Baleares (ene13, feb13, mar13, abr13, oct13, nov13, dic13, ene14, feb14, mar14, oct14, nov14, dic14, ene15, feb15, mar15, oct15, nov15, dic15, ene16, feb16, mar16, abr16, nov16, dic16, ene17, feb17, mar17, abr17, dic17, ene18, feb18, mar18, abr18), Canarias (mar13, abr13, oct13, mar14, oct14, ene15, mar15, oct15, mar16, abr16, mar17, mar18), Jaén (ene13, feb13), Sevilla (ene13, feb13, feb14, feb18)