



# INFORME MENSUAL DE COYUNTURA ALOJAMIENTO REGLADO ANDALUCÍA

COYUNTURA TURÍSTICA

**ENE-DIC 18**



Andalucía

# ÍNDICE DE CONTENIDOS

- 1 | COYUNTURA TURÍSTICA: ALOJAMIENTO REGLADO**
- 2 | COYUNTURA TURÍSTICA: ALOJAMIENTO HOTELERO**
- 3 | COYUNTURA TURÍSTICA: ALOJAMIENTO EXTRAHOTELERO**

# 1 | ALOJAMIENTO REGLADO

\* Por razones de representatividad y/o secreto estadístico, el INE no publica determinados datos mensuales en la tipología de acampamentos, por lo que no se incluyen en los resultados acumulados:  
Baleares (ene13, feb13, mar13, abr13, oct13, nov13, dic13, ene14, feb14, mar14, oct14, nov14, dic14, ene15, feb15, mar15, oct15, nov15, dic15, ene16, feb16, mar16, abr16, nov16, dic16, ene17, feb17, mar17, abr17, dic17, ene18, feb18, mar18, abr18, dic18), Canarias (mar13, abr13, oct13, mar14, oct14, ene15, mar15, oct15, mar16, abr16, mar17, mar18), Jaén (ene13, feb13), Sevilla (ene13, feb13, feb14, feb18)

## ALOJAMIENTO REGLADO | VIAJEROS

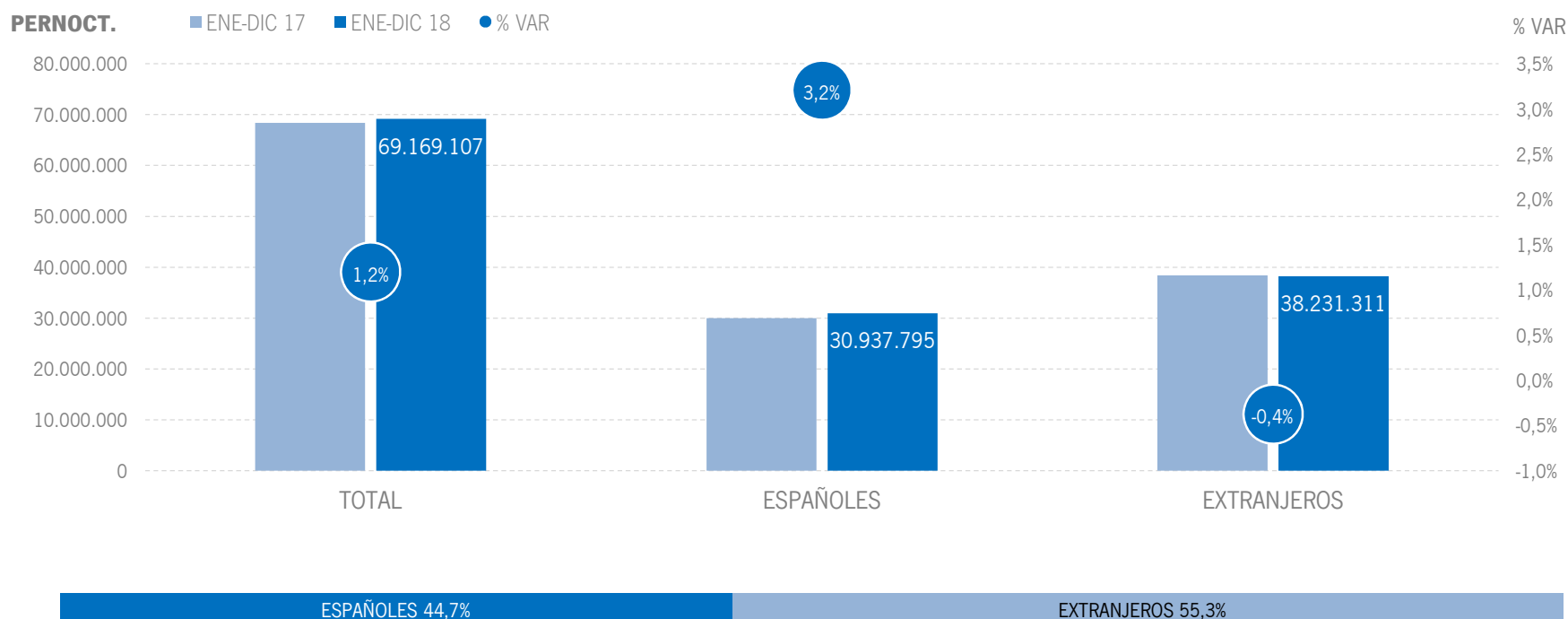
Los alojamientos reglados andaluces han recibido un total de 22,6 millones de viajeros en el año 2018, lo que supone un incremento del +2,0% respecto al año anterior. Los viajeros nacionales registran un incremento del +3,3% mientras los internacionales presentan igualmente un incremento, aunque de menor intensidad (+0,7%).



Fuente: Encuestas de Ocupación. INE

## ALOJAMIENTO REGLADO | PERNOCTACIONES

Estos viajeros han realizado 69,2 millones de pernoctaciones, lo que supone un crecimiento del +1,2% respecto al año 2017. Este resultado es fruto del crecimiento del +3,2% registrado por el mercado nacional, compensando el descenso de -0,4% en el mercado internacional en este periodo.

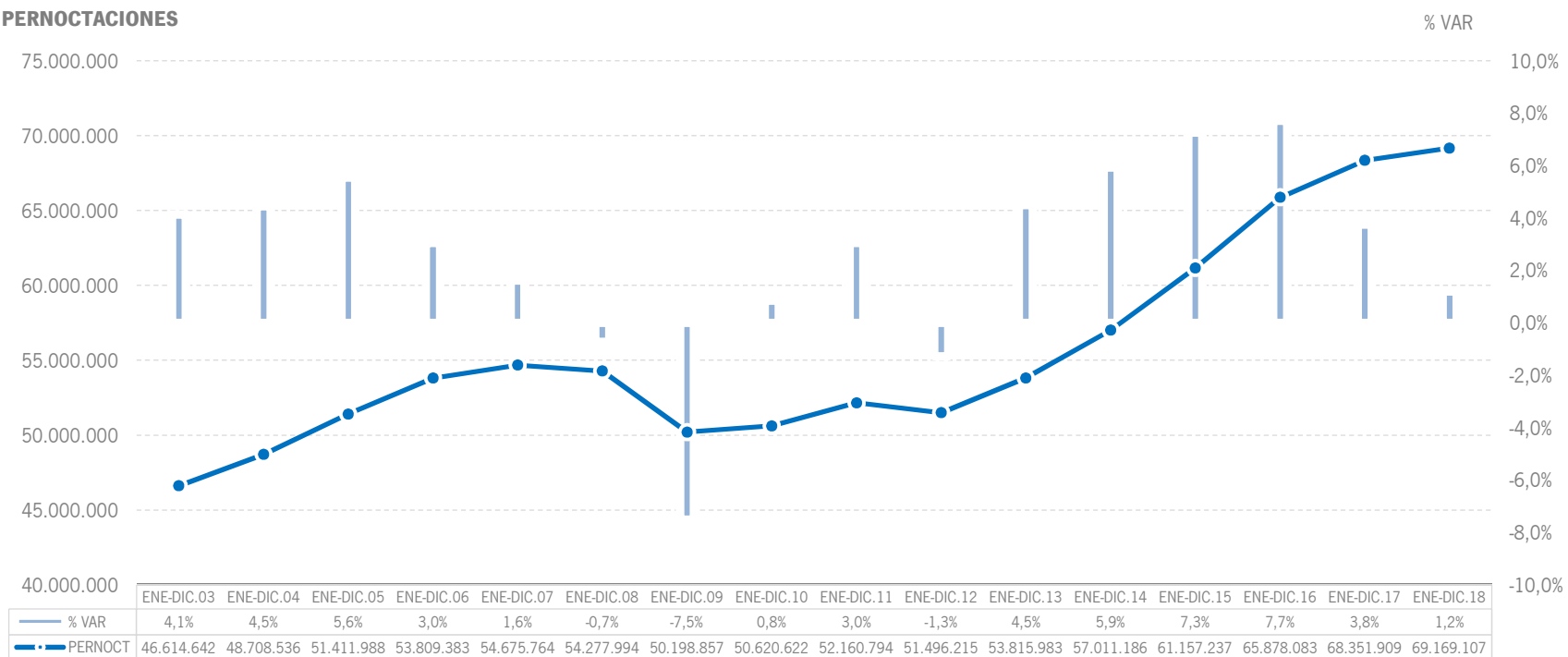


Fuente: Encuestas de Ocupación. INE

## ALOJAMIENTO REGLADO | EVOLUCIÓN PERNOCTACIONES

En términos absolutos, estos 69,2 millones de pernoctaciones suponen el mejor resultado de la serie.

### PERNOCTACIONES



Fuente: Encuestas de Ocupación. INE

## ALOJAMIENTO REGLADO | POSICIÓN ANDALUCÍA (PERNOCTACIONES)

Andalucía ocupa la cuarta posición en el ranking de movimiento reglado de España en este año, captando el 14,9% de las pernoctaciones realizadas en los establecimientos reglados españoles y ofreciendo, tras Madrid, el segundo mejor resultado entre las principales CC.AA. turísticas, afianzando su primera posición en el ranking de pernoctaciones nacionales.

PERNOCTACIONES TOTAL		ENE-DIC 18	% VAR	CUOTA
1	Canarias	99.797.629	-4,3%	21,5%
2	Cataluña	81.103.303	-1,1%	17,5%
3	Baleares	70.399.493	-0,4%	15,2%
<b>4</b>	<b>Andalucía</b>	<b>69.169.107</b>	<b>1,2%</b>	<b>14,9%</b>
5	C. Valenciana	49.474.315	-0,2%	10,6%
6	Madrid	27.546.399	1,9%	5,9%
<b>Total</b>	<b>España</b>	<b>464.588.653</b>	<b>-0,8%</b>	<b>100,0%</b>

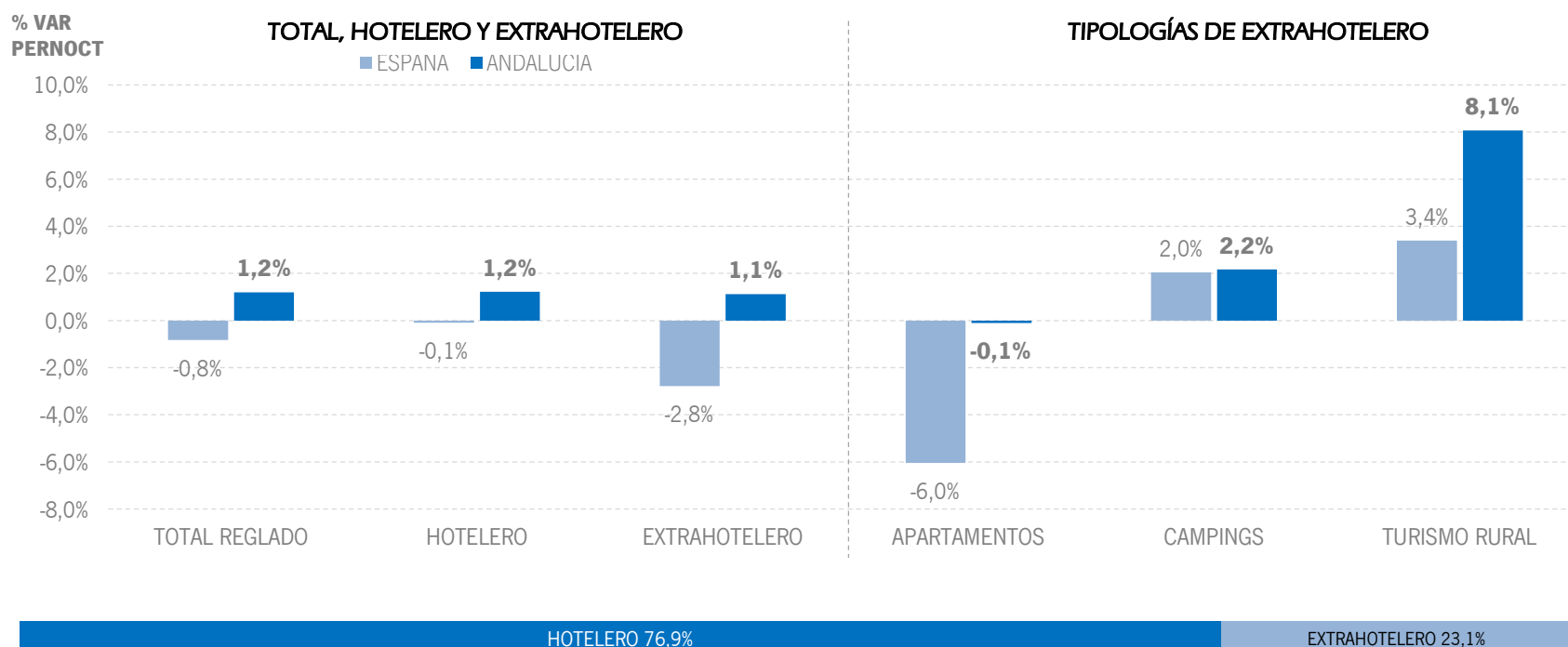
PERNOCTACIONES ESPAÑOLES		ENE-DIC 18	% VAR	CUOTA
<b>1</b>	<b>Andalucía</b>	<b>30.937.795</b>	<b>3,2%</b>	<b>18,9%</b>
2	Cataluña	26.991.447	-2,9%	16,5%
3	C. Valenciana	23.592.786	-0,5%	14,4%
4	Madrid	12.962.581	1,9%	7,9%
5	Canarias	11.584.133	2,3%	7,1%
6	Baleares	6.163.593	-2,6%	3,8%
<b>Total</b>	<b>España</b>	<b>163.895.688</b>	<b>0,3%</b>	<b>100,0%</b>

PERNOCTACIONES EXTRANJEROS		ENE-DIC 18	% VAR	CUOTA
1	Canarias	88.213.493	-5,1%	29,3%
2	Baleares	64.235.904	-0,2%	21,4%
3	Cataluña	54.111.856	-0,2%	18,0%
<b>4</b>	<b>Andalucía</b>	<b>38.231.311</b>	<b>-0,4%</b>	<b>12,7%</b>
5	C. Valenciana	25.881.532	0,0%	8,6%
6	Madrid	14.583.822	1,9%	4,9%
<b>Total</b>	<b>España</b>	<b>300.692.968</b>	<b>-1,4%</b>	<b>100,0%</b>

Fuente: Encuestas de Ocupación. INE

## ALOJAMIENTO REGLADO | PERNOCTACIONES TIPOLOGÍA

En el año 2018, Andalucía presenta mejores resultados que la media nacional en todas las tipologías de alojamiento.



Fuente: Encuestas de Ocupación. INE

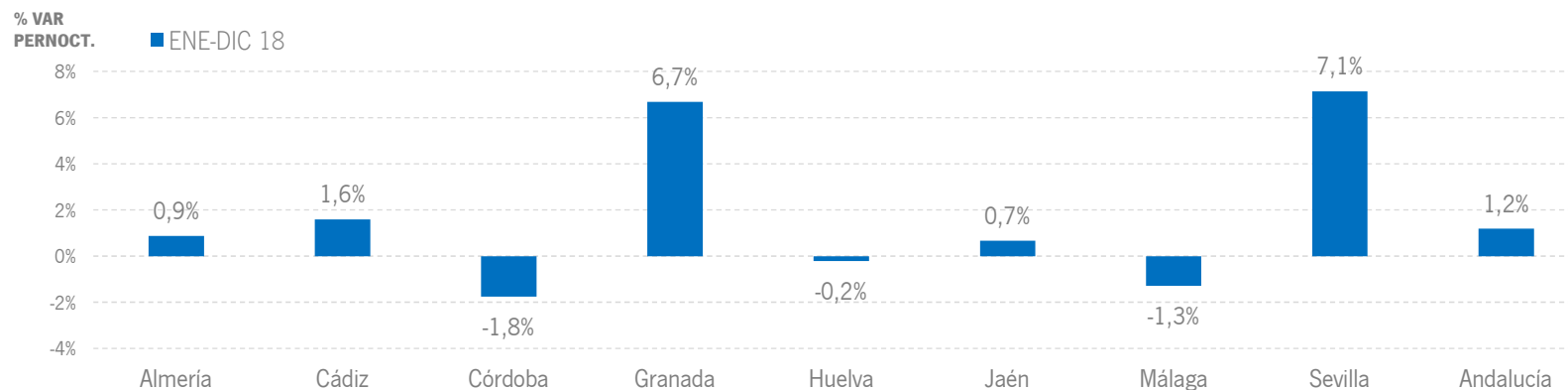


## ALOJAMIENTO REGLADO | RESULTADOS PROVINCIALES

En el año 2018, la mayoría de las provincias andaluzas presentan tasas de variación positivas tanto en viajeros como en pernoctaciones, destacando Granada y Sevilla, que registran incrementos en pernoctaciones del +6,7% y del +7,1%, respectivamente.

ENE-DIC 18	VIAJEROS	% VAR	CUOTA	PERNOCT.	% VAR	CUOTA
Almería	1.803.942	4,7%	8,0%	7.139.815	0,9%	10,3%
Cádiz	3.125.017	3,0%	13,8%	9.474.525	1,6%	13,7%
Córdoba	1.320.521	-3,5%	5,8%	2.272.442	-1,8%	3,3%
Granada	3.412.761	7,7%	15,1%	7.364.724	6,7%	10,6%
Huelva	1.289.856	-1,6%	5,7%	5.152.094	-0,2%	7,4%
Jaén	689.195	0,9%	3,0%	1.359.042	0,7%	2,0%
Málaga	6.973.918	-0,9%	30,8%	28.309.131	-1,3%	40,9%
Sevilla	3.992.133	4,3%	17,7%	8.094.581	7,1%	11,7%
<b>Andalucía</b>	<b>22.608.711</b>	<b>2,0%</b>	<b>100,0%</b>	<b>69.169.107</b>	<b>1,2%</b>	<b>100,0%</b>

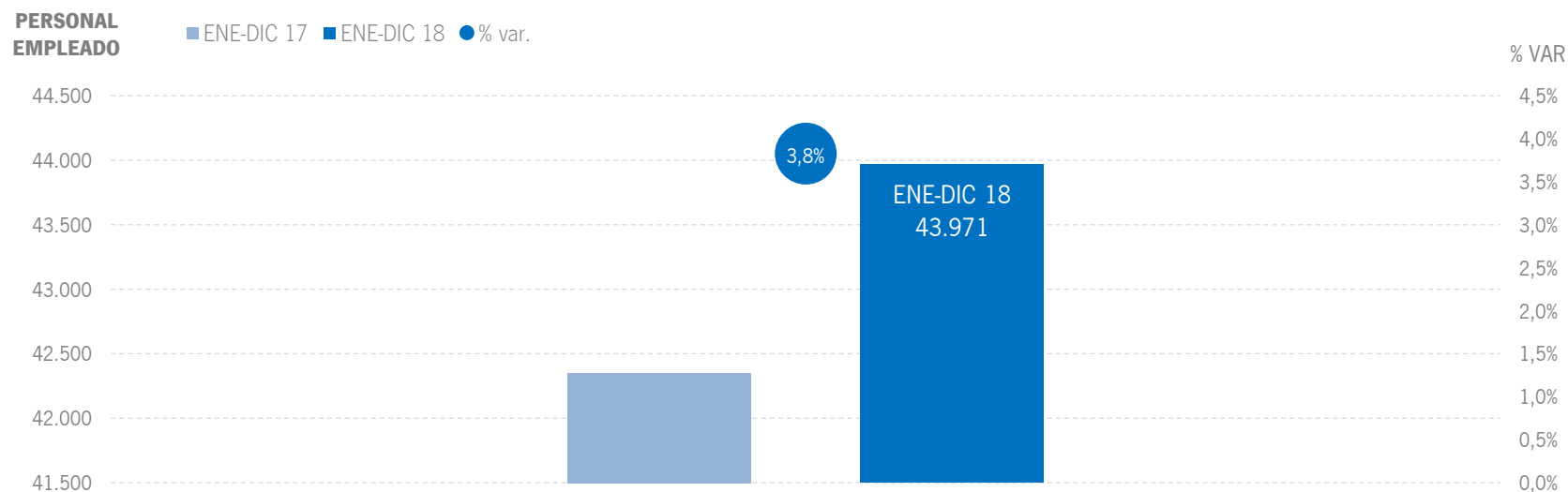
Fuente: Encuestas de Ocupación. INE



Fuente: Encuestas de Ocupación. INE

## ALOJAMIENTO REGLADO | EMPLEO

Se registra una media de 44 mil empleos en los establecimientos reglados andaluces en el año 2018, lo que supone un aumento del +3,8% respecto al año anterior.

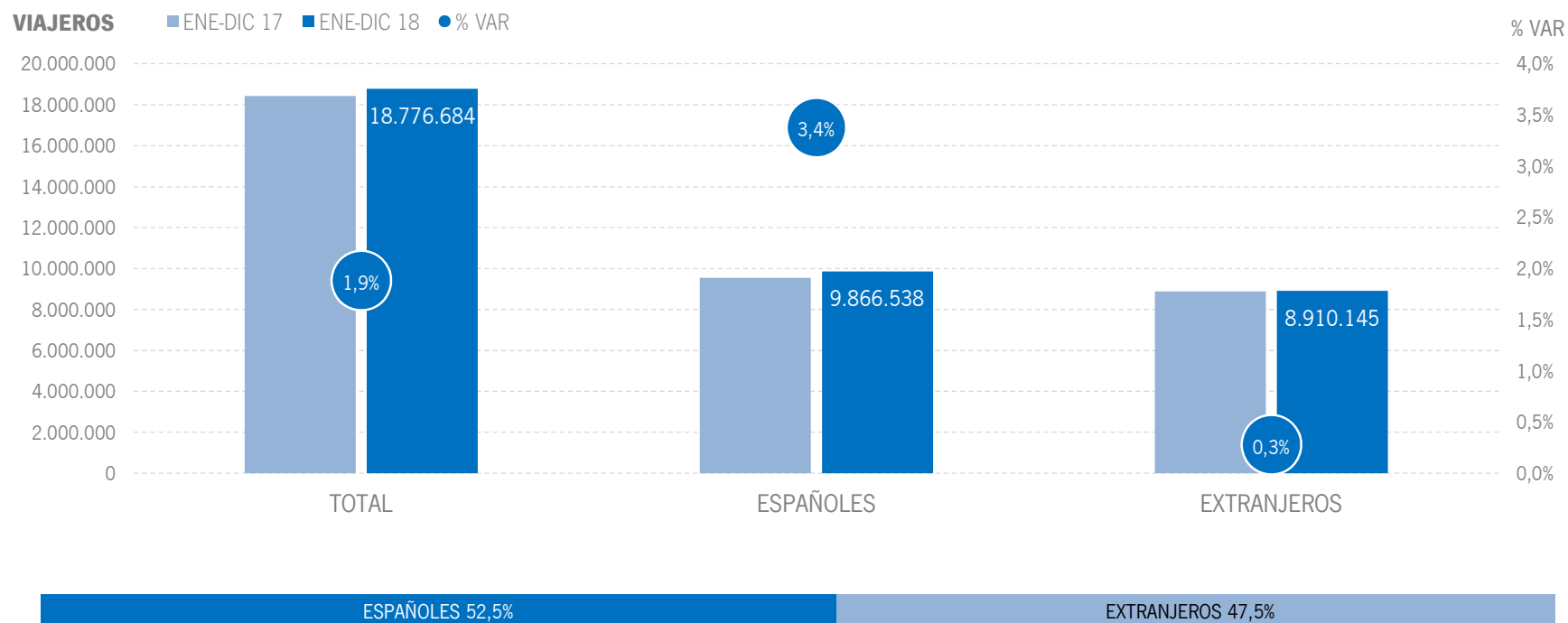


Fuente: Encuestas de Ocupación. INE

## **2 | ALOJAMIENTO HOTELERO**

## ALOJAMIENTO HOTELERO | VIAJEROS

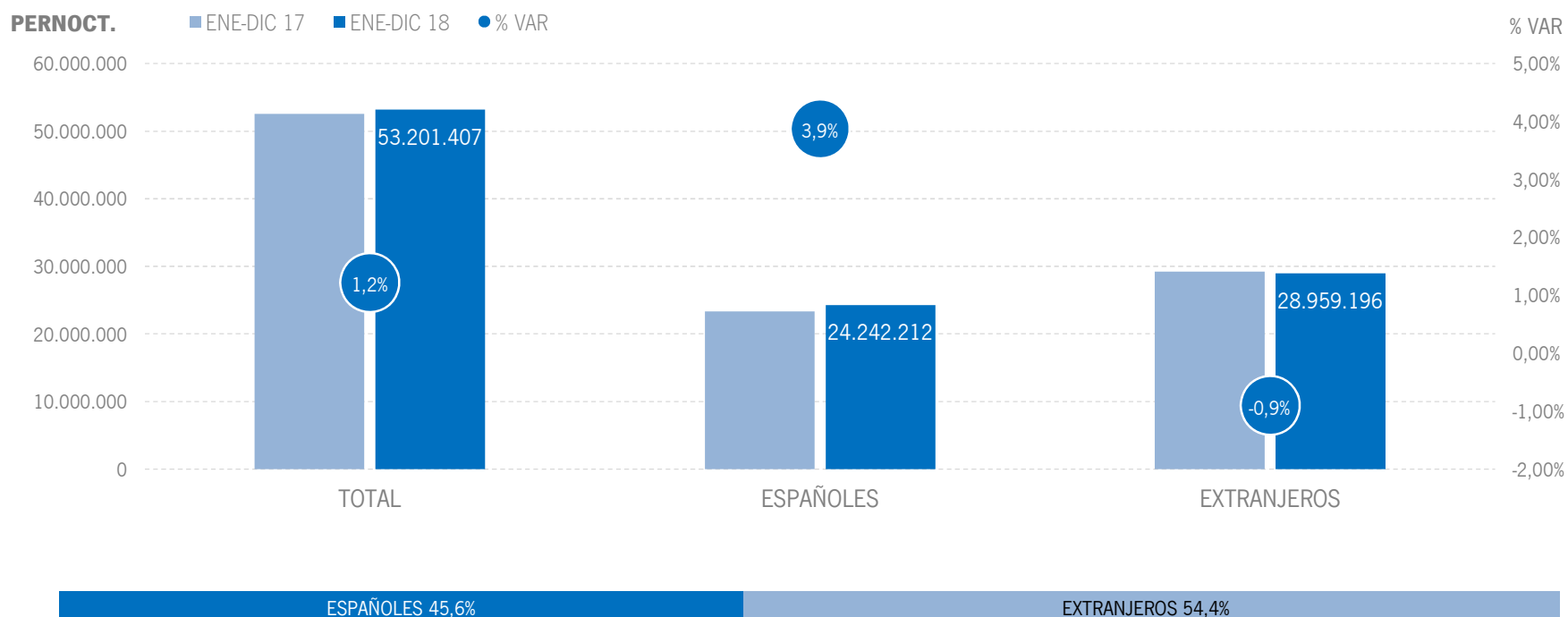
Los alojamientos hoteleros andaluces han registrado 18,8 millones de viajeros en el año 2018, lo que supone un incremento del +1,9% respecto al mismo periodo del año anterior. Los viajeros nacionales presentan un incremento del +3,4%, mientras que el mercado internacional se sitúa ligeramente por encima del nivel registrado el año anterior.



Fuente: Encuestas de Ocupación. INE

## ALOJAMIENTO HOTELERO | PERNOCTACIONES

Estos viajeros han realizado 53,2 millones de pernoctaciones, un +1,2% más que en el año 2017. En el mercado nacional se ha producido un crecimiento de pernoctaciones del +3,9%, lo que ha compensado el descenso del mercado internacional (-0,9%).

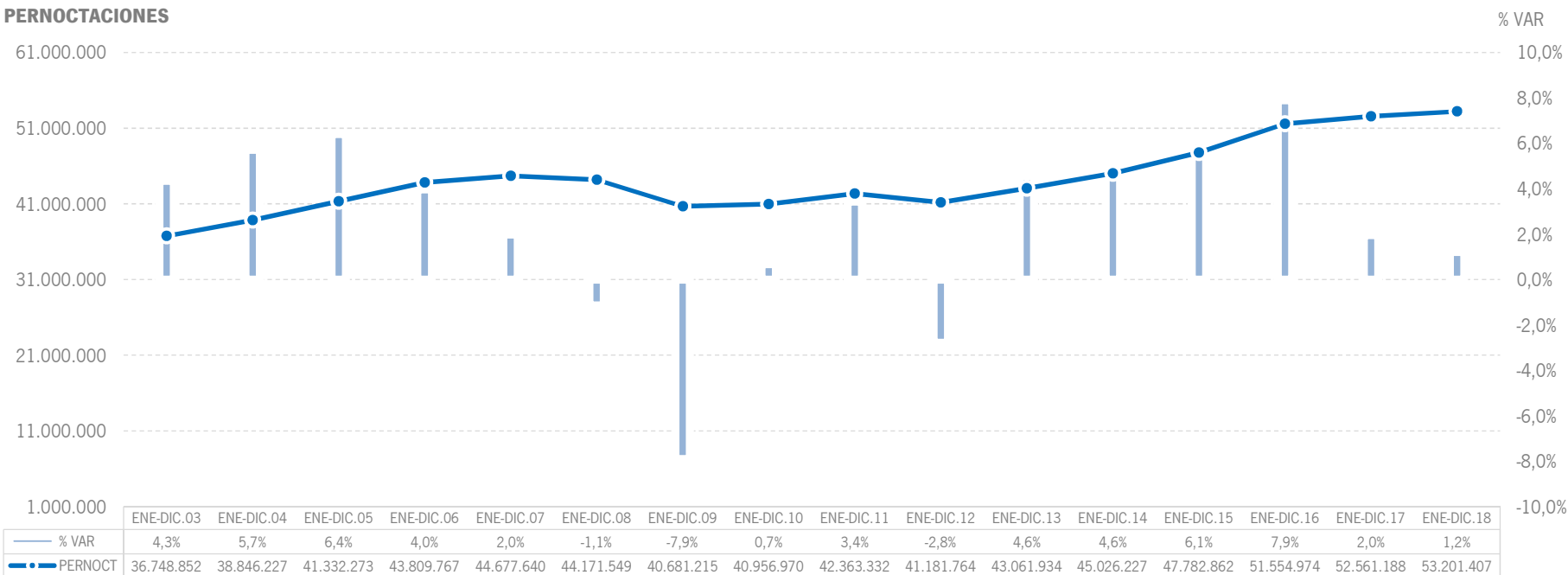


Fuente: Encuestas de Ocupación. INE

# ALOJAMIENTO HOTELERO | EVOLUCIÓN PERNOCTACIONES

La cifra de pernoctaciones del año 2018 se sitúa como la más alta de la serie.

## PERNOCTACIONES



Fuente: Encuestas de Ocupación. INE

## ALOJAMIENTO HOTELERO | POSICIÓN ANDALUCÍA (PERNOCTACIONES)

Andalucía ocupa la cuarta posición en el ranking de movimiento hotelero de España, captando el 15,6% de las pernoctaciones realizadas en los establecimientos hoteleros españoles, y sigue liderando las pernoctaciones nacionales, con una cuota del 20,8%, mostrando el mejor resultado de las principales CC.AA. turísticas.

PERNOCTACIONES TOTAL		ENE-DIC 18	% VAR	CUOTA
1	Canarias	69.024.794	-2,8%	20,3%
2	Baleares	59.363.258	0,0%	17,4%
3	Cataluña	56.844.609	-0,7%	16,7%
<b>4</b>	<b>Andalucía</b>	<b>53.201.407</b>	<b>1,2%</b>	<b>15,6%</b>
5	C. Valenciana	29.599.918	1,4%	8,7%
6	Madrid	24.574.701	2,4%	7,2%
<b>Total</b>	<b>España</b>	<b>340.251.479</b>	<b>-0,1%</b>	<b>100,0%</b>

PERNOCTACIONES ESPAÑOLES		ENE-DIC 18	% VAR	CUOTA
<b>1</b>	<b>Andalucía</b>	<b>24.242.212</b>	<b>3,9%</b>	<b>20,8%</b>
2	Cataluña	15.830.861	-4,4%	13,6%
3	C. Valenciana	15.529.854	0,3%	13,3%
4	Madrid	11.145.999	2,8%	9,6%
5	Canarias	8.291.467	3,0%	7,1%
6	Baleares	4.964.701	-3,9%	4,3%
<b>Total</b>	<b>España</b>	<b>116.484.089</b>	<b>0,6%</b>	<b>100,0%</b>

PERNOCTACIONES EXTRANJEROS		ENE-DIC 18	% VAR	CUOTA
1	Canarias	60.733.327	-3,6%	27,1%
2	Baleares	54.398.559	0,3%	24,3%
3	Cataluña	41.013.746	0,8%	18,3%
<b>4</b>	<b>Andalucía</b>	<b>28.959.196</b>	<b>-0,9%</b>	<b>12,9%</b>
5	C. Valenciana	14.070.064	2,6%	6,3%
6	Madrid	13.428.702	2,0%	6,0%
<b>Total</b>	<b>España</b>	<b>223.767.391</b>	<b>-0,4%</b>	<b>100,0%</b>

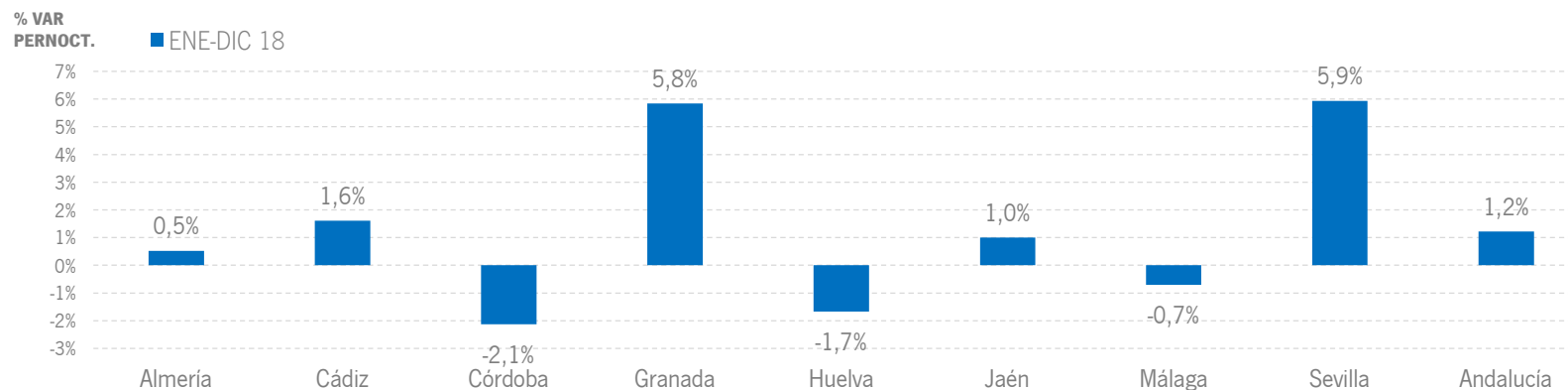
Fuente: Encuestas de Ocupación. INE

## ALOJAMIENTO HOTELERO | RESULTADOS PROVINCIALES

En el año 2018, son cuatro las provincias andaluzas que presentan tasas de variación positivas tanto en viajeros como en pernoctaciones, destacando Granada y Sevilla, con crecimientos que rozan el +6% en pernoctaciones.

ENE-DIC 18	VIAJEROS	% VAR	CUOTA	PERNOCT.	% VAR	CUOTA
Almería	1.496.634	6,4%	8,0%	5.581.610	0,5%	10,5%
Cádiz	2.644.276	3,0%	14,1%	7.773.528	1,6%	14,6%
Córdoba	1.181.280	-4,3%	6,3%	1.956.161	-2,1%	3,7%
Granada	3.030.602	6,1%	16,1%	6.265.559	5,8%	11,8%
Huelva	985.265	-5,6%	5,2%	4.006.943	-1,7%	7,5%
Jaén	540.750	-0,5%	2,9%	967.041	1,0%	1,8%
Málaga	5.420.905	0,2%	28,9%	19.801.438	-0,7%	37,2%
Sevilla	3.476.969	3,2%	18,5%	6.849.130	5,9%	12,9%
<b>Andalucía</b>	<b>18.776.684</b>	<b>1,9%</b>	<b>100,0%</b>	<b>53.201.407</b>	<b>1,2%</b>	<b>100,0%</b>

Fuente: Encuestas de Ocupación. INE

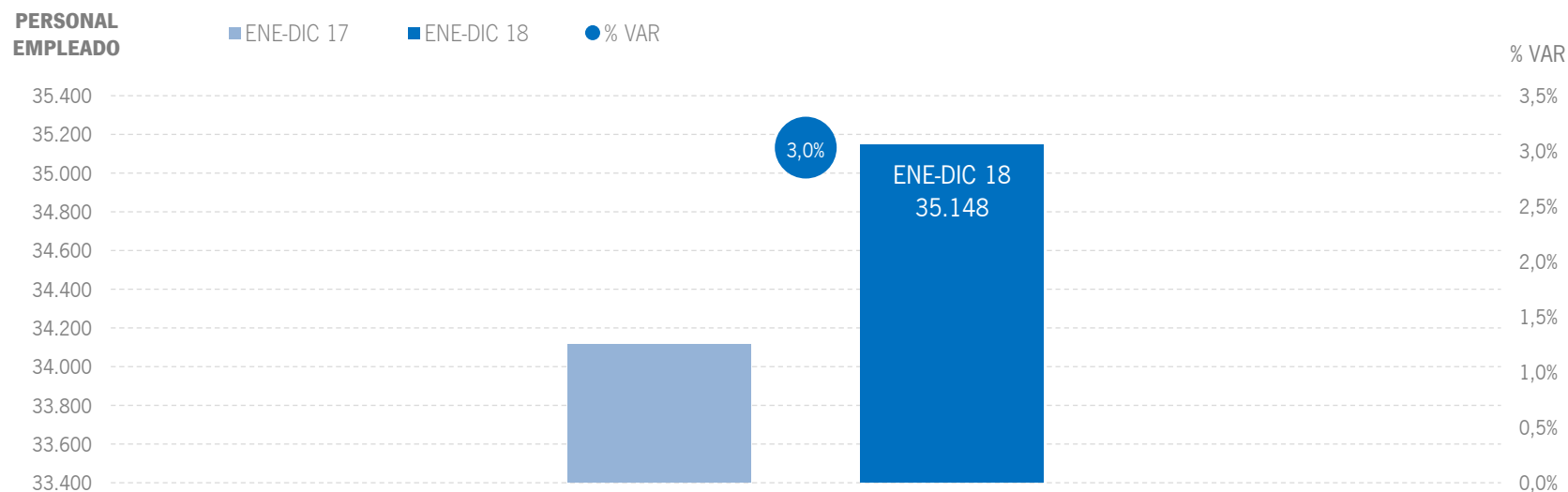


Fuente: Encuestas de Ocupación. INE



## ALOJAMIENTO HOTELERO | EMPLEO

En el año 2018, los establecimientos hoteleros andaluces han empleado a una media de 35,1 mil personas, lo que supone un incremento del +3,0% respecto al año anterior.



Fuente: Encuestas de Ocupación. INE

# 3 | ALOJAMIENTO EXTRAHOTELERO

\* Por razones de representatividad y/o secreto estadístico, el INE no publica determinados datos mensuales en la tipología de acampamentos, por lo que no se incluyen en los resultados acumulados:

\* Por razones de representatividad y/o secreto estadístico, el INE no publica determinados datos mensuales en la tipología de acampamentos, por lo que no se incluyen en los resultados acumulados:

Baleares (ene13, feb13, mar13, abr13, oct13, nov13, dic13, ene14, feb14, mar14, oct14, nov14, dic14, ene15, feb15, mar15, oct15, nov15, dic15, ene16, feb16, mar16, abr16, nov16, dic16, ene17, feb17,

mar17, abr17, dic17, ene18, feb18, mar18, abr18, dic18), Canarias (mar13, abr13, oct13, mar14, oct14, ene15, mar15, oct15, mar16, abr16, mar17, mar18), Jaén (ene13, feb13), Sevilla (ene13, feb13, feb14, feb18)

## ALOJAMIENTO EXTRAHOTELERO | VIAJEROS

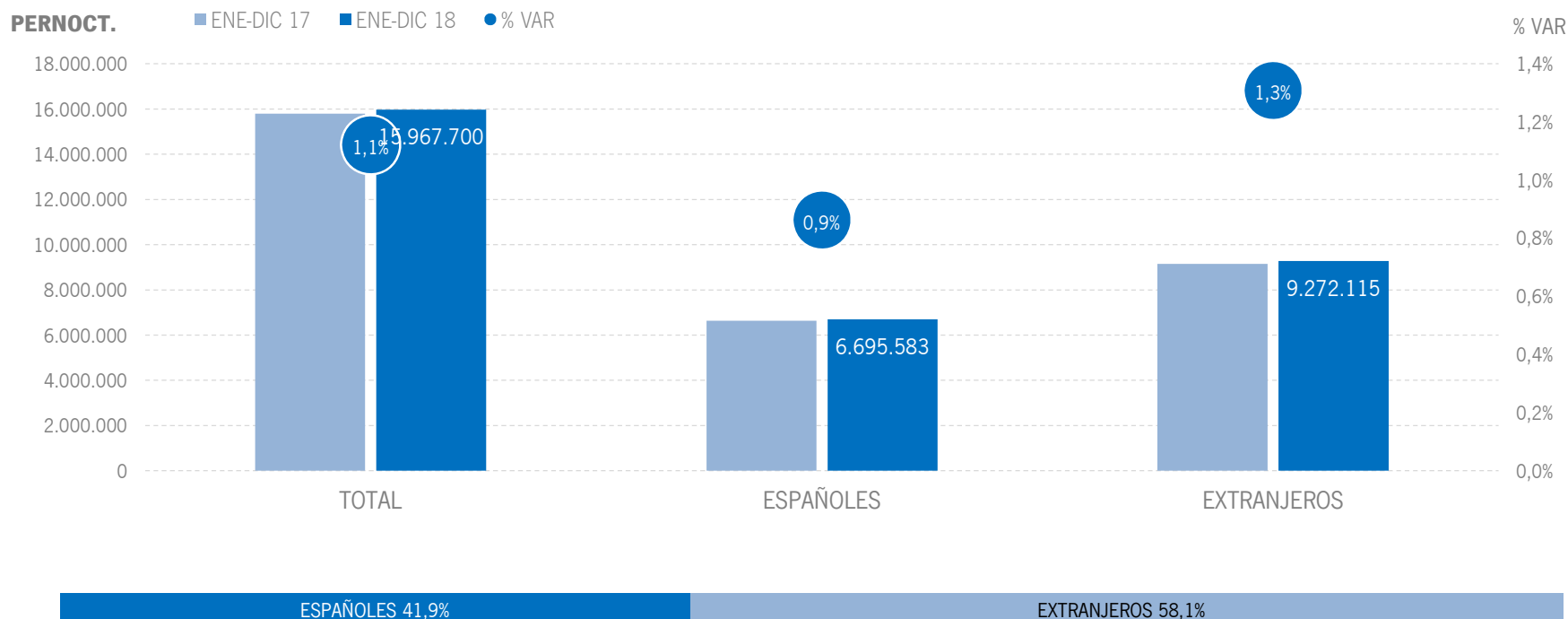
Los alojamientos extrahoteleros andaluces han registrado 3,8 millones de viajeros en el año 2018, lo que supone un incremento del +2,9% respecto al año anterior. Los viajeros nacionales crecen un +2,8%, y el mercado internacional registra un incremento del +2,9%.



Fuente: Encuestas de Ocupación. INE

## ALOJAMIENTO EXTRAHOTELERO | PERNOCTACIONES

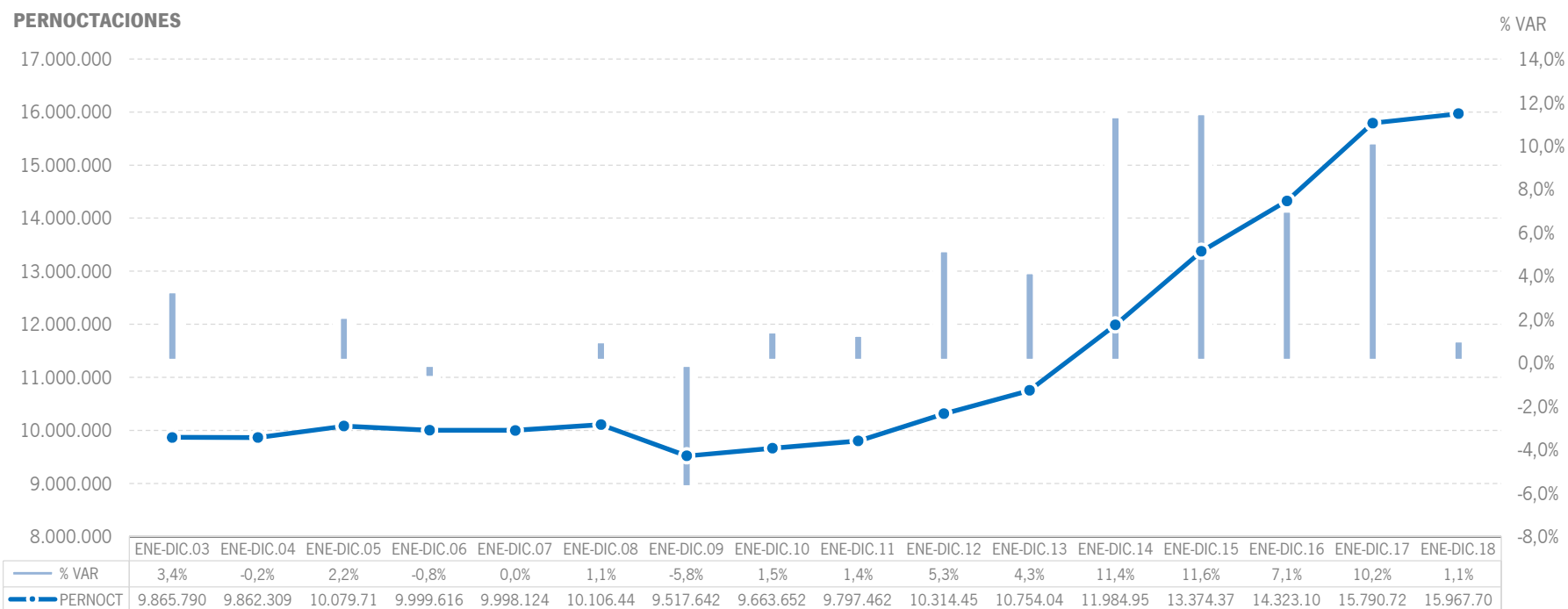
Estos viajeros han realizado un total de 16 millones de pernoctaciones, un +1,1% más que en el año 2017. El resultado positivo de pernoctaciones se deriva del incremento que presentan tanto el mercado internacional, que muestra una subida del +1,3%, como el nacional, que salda este periodo con un crecimiento del +0,9%.



Fuente: Encuestas de Ocupación. INE

## ALOJAMIENTO EXTRAHOTELERO | EVOLUCIÓN PERNOCTACIONES

Esta cifra de 16 millones de pernoctaciones supone, en términos absolutos, el mejor registro anual desde que se tienen datos.



Fuente: Encuestas de Ocupación. INE

## ALOJAMIENTO EXTRAHOTELERO | POSICIÓN ANDALUCÍA (PERNOCTACIONES)

Andalucía ocupa la cuarta posición en el ranking de movimiento extrahotelero de España, captando el 12,8% de las pernoctaciones realizadas en los establecimientos extrahoteleros españoles. Para el total de pernoctaciones, Andalucía registra en este periodo el mejor resultado de entre todas las CC.AA turísticas, de hecho es la única con crecimiento y evolución positiva en ambos mercados.

PERNOCTACIONES TOTAL		ENE-DIC 18	% VAR	CUOTA
1	Canarias	30.772.835	-7,6%	24,7%
2	Cataluña	24.258.694	-2,2%	19,5%
3	C. Valenciana	19.874.397	-2,6%	16,0%
<b>4</b>	<b>Andalucía</b>	<b>15.967.700</b>	<b>1,1%</b>	<b>12,8%</b>
5	Baleares	11.036.235	-2,2%	8,9%
6	Madrid	2.971.698	-2,2%	2,4%
<b>Total</b>	<b>España</b>	<b>124.337.174</b>	<b>-2,8%</b>	<b>100,0%</b>

PERNOCTACIONES ESPAÑOLES		ENE-DIC 18	% VAR	CUOTA
1	Cataluña	11.160.586	-0,7%	23,5%
2	C. Valenciana	8.062.932	-2,0%	17,0%
<b>3</b>	<b>Andalucía</b>	<b>6.695.583</b>	<b>0,9%</b>	<b>14,1%</b>
4	Canarias	3.292.666	0,6%	6,9%
5	Madrid	1.816.582	-3,5%	3,8%
6	Baleares	1.198.892	3,1%	2,5%
<b>Total</b>	<b>España</b>	<b>47.411.599</b>	<b>-0,5%</b>	<b>100,0%</b>

PERNOCTACIONES EXTRANJEROS		ENE-DIC 18	% VAR	CUOTA
1	Canarias	27.480.166	-8,4%	35,7%
2	Cataluña	13.098.110	-3,5%	17,0%
3	C. Valenciana	11.811.468	-3,0%	15,4%
4	Baleares	9.837.345	-2,8%	12,8%
<b>5</b>	<b>Andalucía</b>	<b>9.272.115</b>	<b>1,3%</b>	<b>12,1%</b>
6	Madrid	1.155.120	0,0%	1,5%
<b>Total</b>	<b>España</b>	<b>76.925.577</b>	<b>-4,2%</b>	<b>100,0%</b>

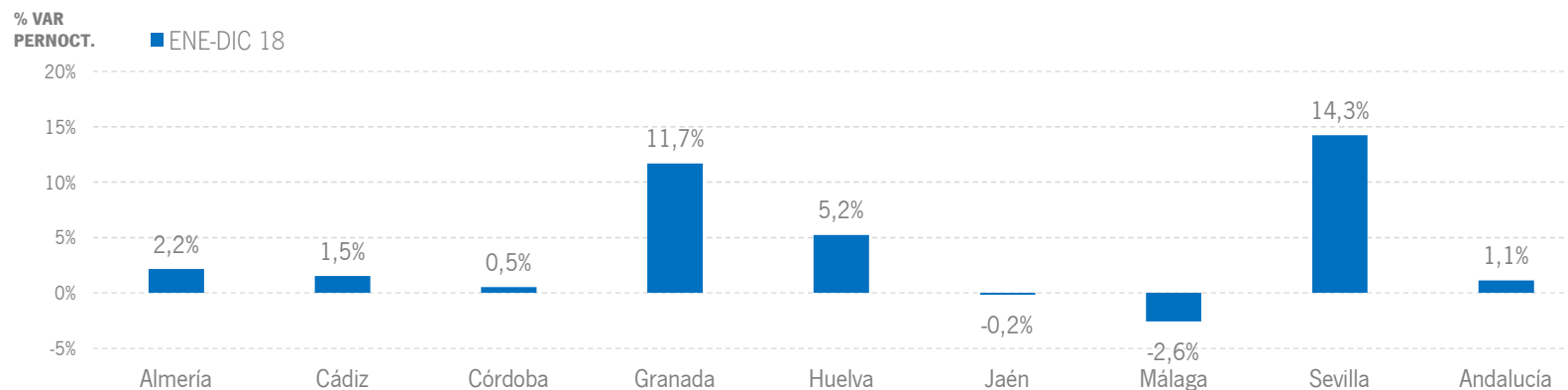
Fuente: Encuestas de Ocupación. INE

## ALOJAMIENTO EXTRAHOTELERO | RESULTADOS PROVINCIALES

En el año 2018, son cinco las provincias andaluzas que presentan incrementos tanto en viajeros como en pernoctaciones, destacando Granada y Sevilla, con crecimientos a dos dígitos en ambas variables.

ENE-DIC 18	VIAJEROS	% VAR	CUOTA	PERNOCT.	% VAR	CUOTA
Almería	307.308	-2,9%	8,0%	1.558.205	2,2%	9,8%
Cádiz	480.741	2,5%	12,5%	1.700.997	1,5%	10,7%
Córdoba	139.241	3,7%	3,6%	316.281	0,5%	2,0%
Granada	382.159	22,1%	10,0%	1.099.165	11,7%	6,9%
Huelva	304.591	14,1%	7,9%	1.145.151	5,2%	7,2%
Jaén	148.445	6,2%	3,9%	392.001	-0,2%	2,5%
Málaga	1.553.013	-4,5%	40,5%	8.507.693	-2,6%	53,3%
Sevilla	515.164	12,2%	13,4%	1.245.451	14,3%	7,8%
<b>Andalucía</b>	<b>3.832.027</b>	<b>2,9%</b>	<b>100,0%</b>	<b>15.967.700</b>	<b>1,1%</b>	<b>100,0%</b>

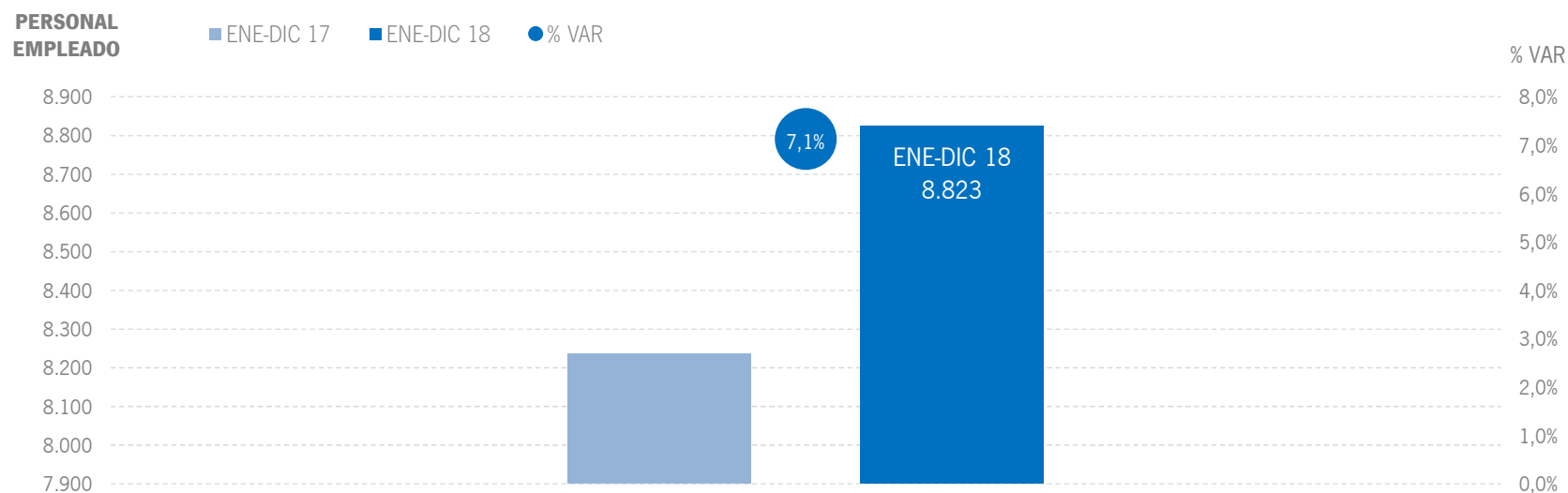
Fuente: Encuestas de Ocupación. INE



Fuente: Encuestas de Ocupación. INE

## ALOJAMIENTO EXTRAHOTELERO | EMPLEO

Los alojamientos extrahoteleros de Andalucía han empleado a 8,8 mil personas como media en el año 2018, lo que supone un aumento del +7,1% respecto al año anterior.



Fuente: Encuestas de Ocupación. INE



# \* | ANEXO TABLAS



	DATOS MENSUALES			DATOS ACUMULADOS			ANDALUCÍA	
	DICIEMBRE 18	% VAR	DIF	ENE-DIC 18	% VAR	DIF	ÚLTIMOS DOCE MESES	DIF
<b>ALOJAMIENTO HOTELERO</b>								
Viajeros	1.062.070	2,7%	27.960	18.776.684	1,9%	346.992	1,9%	346.992
Pernoctaciones	2.375.968	2,7%	61.543	53.201.407	1,2%	640.219	1,2%	640.219
Personal empleado	23.738	3,3%	759	35.148	3,0%	1.033	3,0%	1.033
<b>APARTAMENTOS TURÍSTICOS</b>								
Viajeros	153.693	10,8%	15.004	2.467.371	2,3%	55.502	2,3%	55.502
Pernoctaciones	525.266	4,2%	21.148	10.432.737	-0,1%	-10.844	-0,1%	-10.844
Personal empleado	4.024	4,2%	163	4.607	2,3%	103	2,3%	103
<b>CAMPINGS TURÍSTICOS</b>								
Viajeros	28.715	6,4%	1.721	993.085	2,0%	19.299	2,0%	19.299
Pernoctaciones	206.873	1,3%	2.725	4.221.606	2,2%	89.760	2,2%	89.760
Personal empleado	676	0,1%	1	919	1,6%	14	1,6%	14
<b>ALOJAMIENTO TURISMO RURAL</b>								
Viajeros	30.964	-1,5%	-467	371.571	9,5%	32.170	9,5%	32.170
Pernoctaciones	85.026	-0,9%	-772	1.313.357	8,1%	98.063	8,1%	98.063
Personal empleado	3.183	10,0%	290	3.297	16,6%	470	16,6%	470
<b>ALOJAMIENTO EXTRAHOTELERO</b>								
Viajeros	213.372	8,2%	16.258	3.832.027	2,9%	106.971	2,9%	106.971
Pernoctaciones	817.165	2,9%	23.101	15.967.700	1,1%	176.979	1,1%	176.979
Personal empleado	7.883	6,1%	454	8.823	7,1%	587	7,1%	587
<b>ALOJAMIENTO REGLADO</b>								
Viajeros	1.275.442	3,6%	44.218	22.608.711	2,0%	453.963	2,0%	453.963
Pernoctaciones	3.193.133	2,7%	84.644	69.169.107	1,2%	817.198	1,2%	817.198
Personal empleado	31.621	4,0%	1.213	43.971	3,8%	1.620	3,8%	1.620

Fuente: Encuestas de Ocupación. INE

	DATOS MENSUALES			DATOS ACUMULADOS			CCAA TURÍSTICAS	
	DICIEMBRE 18	% VAR	DIF	ENE-DIC 18	% VAR	DIF	ÚLTIMOS DOCE MESES	DIF
<b>ESPAÑA</b>								
Viajeros	7.269.330	3,6%	255.814	129.670.952	1,0%	1.285.606	1,0%	1.285.606
Pernoctaciones	22.784.399	1,4%	305.749	464.588.653	-0,8%	-3.888.087	-0,8%	-3.888.087
Personal empleado	207.780	2,2%	4.526	274.465	2,2%	5.923	2,2%	5.923
<b>ANDALUCÍA</b>								
Viajeros	1.275.442	3,6%	44.218	22.608.711	2,0%	453.963	2,0%	453.963
Pernoctaciones	3.193.133	2,7%	84.644	69.169.107	1,2%	817.198	1,2%	817.198
Personal empleado	31.621	4,0%	1.213	43.971	3,8%	1.620	3,8%	1.620
<b>BALEARES</b>								
Viajeros	108.885	35,7%	28.632	12.168.817	1,1%	130.782	1,1%	130.782
Pernoctaciones	347.115	22,8%	64.438	70.399.493	-0,4%	-263.518	-0,4%	-263.518
Personal empleado	4.673	7,4%	323	38.756	4,4%	1.642	4,4%	1.642
<b>CANARIAS</b>								
Viajeros	1.090.543	-2,3%	-25.880	13.606.645	-1,8%	-244.668	-1,8%	-244.668
Pernoctaciones	7.832.433	-4,5%	-365.187	99.797.629	-4,3%	-4.509.779	-4,3%	-4.509.779
Personal empleado	60.846	1,5%	876	59.467	2,1%	1.197	2,1%	1.197
<b>CATALUÑA</b>								
Viajeros	1.216.964	9,2%	102.375	24.895.482	1,1%	266.976	1,1%	266.976
Pernoctaciones	2.845.856	11,1%	284.828	81.103.303	-1,1%	-933.124	-1,1%	-933.124
Personal empleado	28.435	1,7%	473	40.339	1,4%	556	1,4%	556
<b>COMUNIDAD VALENCIANA</b>								
Viajeros	672.070	7,4%	46.342	11.819.542	2,4%	273.606	2,4%	273.606
Pernoctaciones	2.625.566	5,4%	135.294	49.474.315	-0,2%	-116.177	-0,2%	-116.177
Personal empleado	17.364	3,4%	574	21.002	0,6%	135	0,6%	135
<b>COMUNIDAD DE MADRID</b>								
Viajeros	1.053.898	2,3%	23.979	13.330.081	2,5%	321.395	2,5%	321.395
Pernoctaciones	2.208.483	2,4%	51.710	27.546.399	1,9%	503.054	1,9%	503.054
Personal empleado	15.674	1,2%	184	15.480	-0,6%	-91	-0,6%	-91

Fuente: Encuestas de Ocupación. INE

\* Por razones de representatividad v/o secreto estadístico, el INE no publica determinados datos mensuales en la tipología de acampamentos, por lo que no se incluyen en los resultados acumulados Baleares (ene13, feb13, mar13, abr13, oct13, nov13, dic13, ene14, feb14, mar14, oct14, nov14, dic14, ene15, feb15, mar15, oct15, nov15, dic15, ene16, feb16, mar16, abr16, nov16, dic16, ene17, feb17, mar17, abr17, dic17, ene18, feb18, mar18, abr18, dic18), Canarias (mar13, abr13, oct13, mar14, oct14, ene15, mar15, oct15, mar16, abr16, mar17, mar18), Jaén (ene13, feb13), Sevilla (ene13, feb13, feb14, feb18)



	DATOS MENSUALES			DATOS ACUMULADOS			ANDALUCÍA	
	DICIEMBRE 18	% VAR	DIF	ENE-DIC 18	% VAR	DIF	ÚLTIMOS DOCE MESES	
							% VAR	DIF
<b>Viajeros alojados</b>								
Espanoles	769.496	0,3%	1.971	11.888.511	3,3%	377.648	3,3%	377.648
Extranjeros	505.947	9,1%	42.248	10.720.202	0,7%	76.318	0,7%	76.318
<b>Total</b>	<b>1.275.442</b>	<b>3,6%</b>	<b>44.218</b>	<b>22.608.711</b>	<b>2,0%</b>	<b>453.963</b>	<b>2,0%</b>	<b>453.963</b>
<b>Pernoctaciones</b>								
Espanoles	1.615.198	-2,7%	-45.403	30.937.795	3,2%	961.137	3,2%	961.137
Extranjeros	1.577.934	9,0%	130.047	38.231.311	-0,4%	-143.935	-0,4%	-143.935
<b>Total</b>	<b>3.193.133</b>	<b>2,7%</b>	<b>84.644</b>	<b>69.169.107</b>	<b>1,2%</b>	<b>817.198</b>	<b>1,2%</b>	<b>817.198</b>
<b>Estancia Media</b>								
Espanoles	2,10	-	-0,06	2,60	-	0,00	-	0,00
Extranjeros	3,12	-	0,00	3,57	-	-0,04	-	-0,04
<b>Total</b>	<b>2,50</b>	<b>-</b>	<b>-0,02</b>	<b>3,06</b>	<b>-</b>	<b>-0,03</b>	<b>-</b>	<b>-0,03</b>
<b>Cuota s/ total nacional</b>								
Espanoles	17,9%	-	-0,35	18,9%	-	0,54	-	1,02
Extranjeros	11,5%	-	0,64	12,7%	-	0,13	-	-0,01
<b>Total</b>	<b>14,0%</b>	<b>-</b>	<b>0,19</b>	<b>14,9%</b>	<b>-</b>	<b>0,30</b>	<b>-</b>	<b>0,42</b>
<b>Empleo</b>	<b>31.621</b>	<b>4,0%</b>	<b>1.213</b>	<b>43.971</b>	<b>3,8%</b>	<b>1.620</b>	<b>3,8%</b>	<b>1.620</b>

Fuente: Encuestas de Ocupación. INE

	DATOS MENSUALES			DATOS ACUMULADOS			ALMERÍA	
	DICIEMBRE 18	% VAR	DIF	ENE-DIC 18	% VAR	DIF	ÚLTIMOS DOCE MESES	
							% VAR	DIF
<b>Viajeros alojados</b>								
Espanoles	45.138	-6,3%	-3.033	1.367.893	5,8%	74.886	5,8%	74.886
Extranjeros	12.098	-12,6%	-1.751	436.049	1,2%	5.344	1,2%	5.344
<b>Total</b>	<b>57.236</b>	<b>-7,7%</b>	<b>-4.784</b>	<b>1.803.942</b>	<b>4,7%</b>	<b>80.231</b>	<b>4,7%</b>	<b>80.231</b>
<b>Pernoctaciones</b>								
Espanoles	112.373	-5,0%	-5.940	4.788.150	3,8%	175.097	3,8%	175.097
Extranjeros	75.057	0,6%	413	2.351.665	-4,6%	-113.401	-4,6%	-113.401
<b>Total</b>	<b>187.430</b>	<b>-2,9%</b>	<b>-5.528</b>	<b>7.139.815</b>	<b>0,9%</b>	<b>61.694</b>	<b>0,9%</b>	<b>61.694</b>
<b>Estancia Media</b>								
Espanoles	2,49	-	0,03	3,50	-	-0,07	-	-0,07
Extranjeros	6,20	-	0,81	5,39	-	-0,33	-	-0,33
<b>Total</b>	<b>3,27</b>	<b>-</b>	<b>0,16</b>	<b>3,96</b>	<b>-</b>	<b>-0,15</b>	<b>-</b>	<b>-0,15</b>
<b>Cuota s/ total Andalucía</b>								
Espanoles	7,0%	-	-0,17	15,5%	-	0,09	-	-0,31
Extranjeros	4,8%	-	-0,40	6,2%	-	-0,27	-	-0,39
<b>Total</b>	<b>5,9%</b>	<b>-</b>	<b>-0,34</b>	<b>10,3%</b>	<b>-</b>	<b>-0,03</b>	<b>-</b>	<b>-0,11</b>
<b>Empleo</b>	<b>1.813</b>	<b>-6,1%</b>	<b>-117</b>	<b>3.659</b>	<b>-1,8%</b>	<b>-68</b>	<b>-1,8%</b>	<b>-68</b>

Fuente: Encuestas de Ocupación. INE

	DATOS MENSUALES			DATOS ACUMULADOS			CÁDIZ	
	DICIEMBRE 18	% VAR	DIF	ENE-DIC 18	% VAR	DIF	ÚLTIMOS DOCE MESES	
							% VAR	DIF
<b>Viajeros alojados</b>								
Espanoles	93.448	7,7%	6.689	2.015.184	3,3%	64.290	3,3%	64.290
Extranjeros	41.473	16,0%	5.721	1.109.834	2,4%	25.524	2,4%	25.524
<b>Total</b>	<b>134.921</b>	<b>10,1%</b>	<b>12.410</b>	<b>3.125.017</b>	<b>3,0%</b>	<b>89.815</b>	<b>3,0%</b>	<b>89.815</b>
<b>Pernoctaciones</b>								
Espanoles	177.200	-0,4%	-746	5.516.621	3,9%	205.494	3,9%	205.494
Extranjeros	112.117	20,3%	18.904	3.957.905	-1,4%	-57.296	-1,4%	-57.296
<b>Total</b>	<b>289.316</b>	<b>6,7%</b>	<b>18.157</b>	<b>9.474.525</b>	<b>1,6%</b>	<b>148.197</b>	<b>1,6%</b>	<b>148.197</b>
<b>Estancia Media</b>								
Espanoles	1,90	-	-0,15	2,74	-	0,02	-	0,02
Extranjeros	2,70	-	0,10	3,57	-	-0,14	-	-0,14
<b>Total</b>	<b>2,14</b>	<b>-</b>	<b>-0,07</b>	<b>3,03</b>	<b>-</b>	<b>-0,04</b>	<b>-</b>	<b>-0,04</b>
<b>Cuota s/ total Andalucía</b>								
Espanoles	11,0%	-	0,26	17,8%	-	0,11	-	0,21
Extranjeros	7,1%	-	0,67	10,4%	-	-0,11	-	-0,23
<b>Total</b>	<b>9,1%</b>	<b>-</b>	<b>0,34</b>	<b>13,7%</b>	<b>-</b>	<b>0,05</b>	<b>-</b>	<b>0,21</b>
<b>Empleo</b>	<b>3.364</b>	<b>2,4%</b>	<b>79</b>	<b>6.453</b>	<b>4,5%</b>	<b>278</b>	<b>4,5%</b>	<b>278</b>

Fuente: Encuestas de Ocupación. INE

\* Por razones de representatividad y/o secreto estadístico, el INE no publica determinados datos mensuales en la tipología de acampamentos, por lo que no se incluyen en los resultados acumulados Baleares (ene13, feb13, mar13, abr13, oct13, nov13, dic13, ene14, feb14, mar14, oct14, nov14, dic14, ene15, feb15, mar15, oct15, nov15, dic15, ene16, feb16, mar16, abr16, nov16, dic16, ene17, feb17, mar17, abr17, dic17, ene18, feb18, mar18, abr18, dic18), Canarias (mar13, abr13, oct13, mar14, oct14, ene15, mar15, oct15, mar16, abr16, mar17, mar18), Jaén (ene13, feb13), Sevilla (ene13, feb13, feb14, feb17, mar17, dic17, ene18, feb18, mar18, abr18, dic18). Sistema de Análisis y Estadística del Turismo de Andalucía (SAETA)



CÓRDOBA								
	DATOS MENSUALES			DATOS ACUMULADOS			ÚLTIMOS DOCE MESES	
	DICIEMBRE 18	% VAR	DIF	ENE-DIC 18	% VAR	DIF	% VAR	DIF
<b>Viajeros alojados</b>								
Españoles	69.697	-2,1%	-1.475	789.294	-1,2%	-9.610	-1,2%	-9.610
Extranjeros	28.884	0,4%	113	531.229	-6,7%	-38.121	-6,7%	-38.121
Total	98.581	-1,4%	-1.361	1.320.521	-3,5%	-47.733	-3,5%	-47.733
<b>Pernotaciones</b>								
Españoles	127.783	-2,6%	-3.380	1.418.218	0,3%	4.137	0,3%	4.137
Extranjeros	45.699	1,8%	802	854.222	-5,0%	-44.899	-5,0%	-44.899
Total	173.483	-1,5%	-2.577	2.272.442	-1,8%	-40.760	-1,8%	-40.760
<b>Estancia Media</b>								
Españoles	1,83	-	-0,01	1,80	-	0,03	-	0,03
Extranjeros	1,58	-	0,02	1,61	-	0,03	-	0,03
Total	1,76	-	0,00	1,72	-	0,03	-	0,03
<b>Cuota s/ total Andalucía</b>								
Españoles	7,9%	-	0,01	4,6%	-	-0,13	-	0,00
Extranjeros	2,9%	-	-0,20	2,2%	-	-0,11	-	-0,10
Total	5,4%	-	-0,23	3,3%	-	-0,10	-	-0,03
<b>Empleo</b>	1.753	2,2%	37	1.735	1,0%	17	1,0%	17

Fuente: Encuestas de Ocupación. INE

GRANADA								
	DATOS MENSUALES			DATOS ACUMULADOS			ÚLTIMOS DOCE MESES	
	DICIEMBRE 18	% VAR	DIF	ENE-DIC 18	% VAR	DIF	% VAR	DIF
<b>Viajeros alojados</b>								
Españoles	177.633	15,1%	23.306	1.840.835	9,3%	156.001	9,3%	156.001
Extranjeros	92.160	18,6%	14.457	1.571.925	5,9%	87.327	5,9%	87.327
Total	269.793	16,3%	37.763	3.412.761	7,7%	243.329	7,7%	243.329
<b>Pernotaciones</b>								
Españoles	366.569	13,2%	42.843	4.051.890	7,4%	280.923	7,4%	280.923
Extranjeros	193.303	18,4%	30.041	3.312.829	5,8%	180.159	5,8%	180.159
Total	559.872	15,0%	72.884	7.364.724	6,7%	461.086	6,7%	461.086
<b>Estancia Media</b>								
Españoles	2,06	-	-0,03	2,20	-	-0,04	-	-0,04
Extranjeros	2,10	-	0,00	2,11	-	0,00	-	0,00
Total	2,08	-	-0,02	2,16	-	-0,02	-	-0,02
<b>Cuota s/ total Andalucía</b>								
Españoles	22,7%	-	3,20	13,1%	-	0,52	-	0,25
Extranjeros	12,3%	-	0,97	8,7%	-	0,50	-	0,21
Total	17,5%	-	1,87	10,6%	-	0,55	-	0,29
<b>Empleo</b>	4.122	7,5%	288	4.360	7,0%	284	7,0%	284

Fuente: Encuestas de Ocupación. INE

HUELVA								
	DATOS MENSUALES			DATOS ACUMULADOS			ÚLTIMOS DOCE MESES	
	DICIEMBRE 18	% VAR	DIF	ENE-DIC 18	% VAR	DIF	% VAR	DIF
<b>Viajeros alojados</b>								
Españoles	25.345	-20,0%	-6.343	1.017.599	1,7%	17.431	1,7%	17.431
Extranjeros	3.510	-18,6%	-802	272.260	-12,4%	-38.389	-12,4%	-38.389
Total	28.855	-19,8%	-7.145	1.289.856	-1,6%	-20.960	-1,6%	-20.960
<b>Pernotaciones</b>								
Españoles	53.376	-37,5%	-31.976	3.691.627	4,5%	159.502	4,5%	159.502
Extranjeros	12.587	-24,7%	-4.133	1.460.467	-10,5%	-170.439	-10,5%	-170.439
Total	65.964	-35,4%	-36.108	5.152.094	-0,2%	-10.937	-0,2%	-10.937
<b>Estancia Media</b>								
Españoles	2,11	-	-0,59	3,63	-	0,10	-	0,10
Extranjeros	3,59	-	-0,29	5,36	-	0,11	-	0,11
Total	2,29	-	-0,55	3,99	-	0,06	-	0,06
<b>Cuota s/ total Andalucía</b>								
Españoles	3,3%	-	-1,84	11,9%	-	0,15	-	0,25
Extranjeros	0,8%	-	-0,36	3,8%	-	-0,43	-	-0,60
Total	2,1%	-	-1,22	7,4%	-	-0,11	-	0,00
<b>Empleo</b>	1.067	-6,6%	-76	3.139	1,8%	54	1,8%	54

Fuente: Encuestas de Ocupación. INE

\* Por razones de representatividad y/o secreto estadístico, el INE no publica determinados datos mensuales en la tipología de acampamentos, por lo que no se incluyen en los resultados acumulados  
Baleares (ene13, feb13, mar13, abr13, oct13, nov13, dic13, ene14, feb14, mar14, oct14, nov14, dic14, ene15, feb15, mar15, oct15, nov15, dic15, ene16, feb16, mar16, abr16, nov16, dic16, ene17, feb17, mar17, abr17, dic17, ene18, feb18, mar18, abr18, dic18), Canarias (mar13, abr13, oct13, mar14, oct14, ene15, mar15, oct15, mar16, abr16, mar17, mar18), Jaén (ene13, feb13), Sevilla (ene13, feb13, feb14, feb18)



	DATOS MENSUALES			DATOS ACUMULADOS			JAÉN	
	DICIEMBRE 18	% VAR	DIF	ENE-DIC 18	% VAR	DIF	ÚLTIMOS DOCE MESES	
							% VAR	DIF
<b>Viajeros alojados</b>								
Españoles	45.870	-1,0%	-470	606.271	2,9%	16.867	2,9%	16.867
Extranjeros	3.795	7,8%	276	82.925	-11,7%	-10.973	-11,7%	-10.973
<b>Total</b>	<b>49.664</b>	<b>-0,4%</b>	<b>-195</b>	<b>689.195</b>	<b>0,9%</b>	<b>5.891</b>	<b>0,9%</b>	<b>5.891</b>
<b>Pernoctaciones</b>								
Españoles	85.615	-4,4%	-3.936	1.215.854	3,2%	37.931	3,2%	37.931
Extranjeros	7.231	23,2%	1.364	143.188	-10,3%	-16.477	-10,3%	-16.477
<b>Total</b>	<b>92.846</b>	<b>-2,7%</b>	<b>-2.571</b>	<b>1.359.042</b>	<b>0,7%</b>	<b>8.955</b>	<b>0,7%</b>	<b>8.955</b>
<b>Estancia Media</b>								
Españoles	1,87	-	-0,07	2,01	-	0,01	-	0,01
Extranjeros	1,91	-	0,24	1,73	-	0,03	-	0,03
<b>Total</b>	<b>1,87</b>	<b>-</b>	<b>-0,04</b>	<b>1,95</b>	<b>-</b>	<b>0,00</b>	<b>-</b>	<b>0,00</b>
<b>Cuota s/ total Andalucía</b>								
Españoles	5,3%	-	-0,09	3,9%	-	0,00	-	-0,02
Extranjeros	0,5%	-	0,05	0,4%	-	-0,04	-	-0,03
<b>Total</b>	<b>2,9%</b>	<b>-</b>	<b>-0,16</b>	<b>2,0%</b>	<b>-</b>	<b>0,01</b>	<b>-</b>	<b>0,04</b>
<b>Empleo</b>	<b>1.309</b>	<b>1,6%</b>	<b>20</b>	<b>1.388</b>	<b>-0,8%</b>	<b>-11</b>	<b>-0,8%</b>	<b>-11</b>

Fuente: Encuestas de Ocupación. INE

	DATOS MENSUALES			DATOS ACUMULADOS			MÁLAGA	
	DICIEMBRE 18	% VAR	DIF	ENE-DIC 18	% VAR	DIF	ÚLTIMOS DOCE MESES	
							% VAR	DIF
<b>Viajeros alojados</b>								
Españoles	159.848	-7,1%	-12.207	2.466.874	-0,7%	-16.604	-0,7%	-16.604
Extranjeros	182.543	-0,7%	-1.323	4.507.043	-1,0%	-46.054	-1,0%	-46.054
<b>Total</b>	<b>342.391</b>	<b>-3,8%</b>	<b>-13.531</b>	<b>6.973.918</b>	<b>-0,9%</b>	<b>-62.659</b>	<b>-0,9%</b>	<b>-62.659</b>
<b>Pernoctaciones</b>								
Españoles	401.611	-4,5%	-18.723	6.969.588	-0,1%	-3.562	-0,1%	-3.562
Extranjeros	808.037	0,3%	2.539	21.339.543	-1,7%	-362.016	-1,7%	-362.016
<b>Total</b>	<b>1.209.648</b>	<b>-1,3%</b>	<b>-16.184</b>	<b>28.309.131</b>	<b>-1,3%</b>	<b>-365.580</b>	<b>-1,3%</b>	<b>-365.580</b>
<b>Estancia Media</b>								
Españoles	2,51	-	0,07	2,83	-	0,02	-	0,02
Extranjeros	4,43	-	0,05	4,73	-	-0,03	-	-0,03
<b>Total</b>	<b>3,53</b>	<b>-</b>	<b>0,09</b>	<b>4,06</b>	<b>-</b>	<b>-0,02</b>	<b>-</b>	<b>-0,02</b>
<b>Cuota s/ total Andalucía</b>								
Españoles	24,9%	-	-0,45	22,5%	-	-0,73	-	-0,26
Extranjeros	51,2%	-	-4,42	55,8%	-	-0,73	-	-0,07
<b>Total</b>	<b>37,9%</b>	<b>-</b>	<b>-1,55</b>	<b>40,9%</b>	<b>-</b>	<b>-1,02</b>	<b>-</b>	<b>-0,88</b>
<b>Empleo</b>	<b>12.838</b>	<b>2,6%</b>	<b>330</b>	<b>17.992</b>	<b>3,9%</b>	<b>676</b>	<b>3,9%</b>	<b>676</b>

Fuente: Encuestas de Ocupación. INE

	DATOS MENSUALES			DATOS ACUMULADOS			SEVILLA	
	DICIEMBRE 18	% VAR	DIF	ENE-DIC 18	% VAR	DIF	ÚLTIMOS DOCE MESES	
							% VAR	DIF
<b>Viajeros alojados</b>								
Españoles	152.515	-2,9%	-4.497	1.784.303	4,3%	74.134	4,3%	74.134
Extranjeros	141.485	22,0%	25.558	2.207.835	4,3%	90.557	4,3%	90.557
<b>Total</b>	<b>293.999</b>	<b>7,7%</b>	<b>21.060</b>	<b>3.992.133</b>	<b>4,3%</b>	<b>164.684</b>	<b>4,3%</b>	<b>164.684</b>
<b>Pernoctaciones</b>								
Españoles	290.671	-7,5%	-23.544	3.285.329	3,2%	101.106	3,2%	101.106
Extranjeros	323.904	32,9%	80.117	4.809.251	10,0%	438.195	10,0%	438.195
<b>Total</b>	<b>614.575</b>	<b>10,1%</b>	<b>56.573</b>	<b>8.094.581</b>	<b>7,1%</b>	<b>539.305</b>	<b>7,1%</b>	<b>539.305</b>
<b>Estancia Media</b>								
Españoles	1,91	-	-0,10	1,84	-	-0,02	-	-0,02
Extranjeros	2,29	-	0,19	2,18	-	0,11	-	0,11
<b>Total</b>	<b>2,09</b>	<b>-</b>	<b>0,05</b>	<b>2,03</b>	<b>-</b>	<b>0,05</b>	<b>-</b>	<b>0,05</b>
<b>Cuota s/ total Andalucía</b>								
Españoles	18,0%	-	-0,93	10,6%	-	0,00	-	-0,13
Extranjeros	20,5%	-	3,69	12,6%	-	1,19	-	1,20
<b>Total</b>	<b>19,2%</b>	<b>-</b>	<b>1,30</b>	<b>11,7%</b>	<b>-</b>	<b>0,65</b>	<b>-</b>	<b>0,48</b>
<b>Empleo</b>	<b>5.357</b>	<b>13,9%</b>	<b>652</b>	<b>5.242</b>	<b>7,8%</b>	<b>378</b>	<b>7,8%</b>	<b>378</b>

Fuente: Encuestas de Ocupación. INE

\* Por razones de representatividad y/o secreto estadístico, el INE no publica determinados datos mensuales en la tipología de acampamentos, por lo que no se incluyen en los resultados acumulados Baleares (ene13, feb13, mar13, abr13, oct13, nov13, dic13, ene14, feb14, mar14, oct14, nov14, dic14, ene15, feb15, mar15, oct15, nov15, dic15, ene16, feb16, mar16, abr16, nov16, dic16, ene17, feb17, mar17, abr17, dic17, ene18, feb18, mar18, abr18, dic18), Canarias (mar13, abr13, oct13, mar14, oct14, ene15, mar15, oct15, mar16, abr16, mar17, mar18), Jaén (ene13, feb13), Sevilla (ene13, feb13, feb14, feb18)



	DATOS MENSUALES			DATOS ACUMULADOS			ANDALUCÍA	
							ÚLTIMOS DOCE MESES	
	DICIEMBRE 18	% VAR	DIF	ENE-DIC 18	% VAR	DIF	% VAR	DIF
<b>ALOJAMIENTO HOTELERO</b>								
Viajeros	1.062.070	2,7%	27.960	18.776.684	1,9%	346.992	1,9%	346.992
Pernoctaciones	2.375.968	2,7%	61.543	53.201.407	1,2%	640.219	1,2%	640.219
Personal empleado	23.738	3,3%	759	35.148	3,0%	1.033	3,0%	1.033
<b>APARTAMENTOS TURÍSTICOS</b>								
Viajeros	153.693	10,8%	15.004	2.467.371	2,3%	55.502	2,3%	55.502
Pernoctaciones	525.266	4,2%	21.148	10.432.737	-0,1%	-10.844	-0,1%	-10.844
Personal empleado	4.024	4,2%	163	4.607	2,3%	103	2,3%	103
<b>CAMPINGS TURÍSTICOS</b>								
Viajeros	28.715	6,4%	1.721	993.085	2,0%	19.299	2,0%	19.299
Pernoctaciones	206.873	1,3%	2.725	4.221.606	2,2%	89.760	2,2%	89.760
Personal empleado	676	0,1%	1	919	1,6%	14	1,6%	14
<b>ALOJAMIENTO TURISMO RURAL</b>								
Viajeros	30.964	-1,5%	-467	371.571	9,5%	32.170	9,5%	32.170
Pernoctaciones	85.026	-0,9%	-772	1.313.357	8,1%	98.063	8,1%	98.063
Personal empleado	3.183	10,0%	290	3.297	16,6%	470	16,6%	470
<b>ALOJAMIENTO EXTRAHOTELERO</b>								
Viajeros	213.372	8,2%	16.258	3.832.027	2,9%	106.971	2,9%	106.971
Pernoctaciones	817.165	2,9%	23.101	15.967.700	1,1%	176.979	1,1%	176.979
Personal empleado	7.883	6,1%	454	8.823	7,1%	587	7,1%	587
<b>ALOJAMIENTO REGLADO</b>								
Viajeros	1.275.442	3,6%	44.218	22.608.711	2,0%	453.963	2,0%	453.963
Pernoctaciones	3.193.133	2,7%	84.644	69.169.107	1,2%	817.198	1,2%	817.198
Personal empleado	31.621	4,0%	1.213	43.971	3,8%	1.620	3,8%	1.620

Fuente: Encuestas de Ocupación. INE

	DATOS MENSUALES			DATOS ACUMULADOS			CCAA TURÍSTICAS	
							ÚLTIMOS DOCE MESES	
	DICIEMBRE 18	% VAR	DIF	ENE-DIC 18	% VAR	DIF	% VAR	DIF
<b>ESPAÑA</b>								
Viajeros	6.058.091	4,3%	252.324	105.259.816	1,4%	1.455.749	1,4%	1.455.749
Pernoctaciones	16.626.731	2,6%	414.932	340.251.479	-0,1%	-331.233	-0,1%	-331.233
Personal empeado	159.022	2,4%	3.654	214.617	2,2%	4.544	2,2%	4.544
<b>ANDALUCÍA</b>								
Viajeros	1.062.070	2,7%	27.960	18.776.684	1,9%	346.992	1,9%	346.992
Pernoctaciones	2.375.968	2,7%	61.543	53.201.407	1,2%	640.219	1,2%	640.219
Personal empeado	23.738	3,3%	759	35.148	3,0%	1.033	3,0%	1.033
<b>BALEARES</b>								
Viajeros	96.956	38,2%	26.805	10.314.265	1,5%	149.207	1,5%	149.207
Pernoctaciones	294.930	23,6%	56.340	59.363.258	0,0%	-12.681	0,0%	-12.681
Personal empeado	3.932	8,4%	305	33.181	4,7%	1.486	4,7%	1.486
<b>CANARIAS</b>								
Viajeros	776.798	0,2%	1.231	9.752.837	-0,2%	-22.350	-0,2%	-22.350
Pernoctaciones	5.294.573	-3,1%	-168.754	69.024.794	-2,8%	-1.992.420	-2,8%	-1.992.420
Personal empeado	48.491	2,2%	1.044	47.261	2,4%	1.115	2,4%	1.115
<b>CATALUÑA</b>								
Viajeros	1.077.226	10,2%	100.114	20.087.452	1,6%	315.485	1,6%	315.485
Pernoctaciones	2.372.160	13,6%	284.041	56.844.609	-0,7%	-375.844	-0,7%	-375.844
Personal empeado	24.234	1,7%	395	33.487	1,8%	591	1,8%	591
<b>COMUNIDAD VALENCIANA</b>								
Viajeros	536.398	6,8%	34.016	8.976.845	3,1%	269.668	3,1%	269.668
Pernoctaciones	1.553.693	4,5%	67.184	29.599.918	1,4%	413.593	1,4%	413.593
Personal empeado	12.921	5,9%	719	15.640	0,9%	139	0,9%	139
<b>COMUNIDAD DE MADRID</b>								
Viajeros	987.161	2,4%	23.085	12.418.304	2,9%	351.712	2,9%	351.712
Pernoctaciones	1.989.430	2,5%	48.921	24.574.701	2,4%	570.082	2,4%	570.082
Personal empeado	14.304	0,9%	131	14.142	-0,5%	-75	-0,5%	-75

Fuente: Encuestas de Ocupación. INE



	ANDALUCÍA								
	DATOS MENSUALES			DATOS ACUMULADOS			ÚLTIMOS DOCE MESES		
	DICIEMBRE 18	% VAR	DIF	ENE-DIC 18	% VAR	DIF	% VAR	DIF	
<b>Viajeros alojados</b>									
Españoles	644.900	-0,5%	-3.086	9.866.538	3,4%	322.272	3,4%	322.272	
Extranjeros	417.170	8,0%	31.046	8.910.145	0,3%	24.720	0,3%	24.720	
<b>Total</b>	<b>1.062.070</b>	<b>2,7%</b>	<b>27.960</b>	<b>18.776.684</b>	<b>1,9%</b>	<b>346.992</b>	<b>1,9%</b>	<b>346.992</b>	
<b>Pernoctaciones</b>									
Españoles	1.285.456	-3,6%	-48.165	24.242.212	3,9%	903.918	3,9%	903.918	
Extranjeros	1.090.512	11,2%	109.709	28.959.196	-0,9%	-263.695	-0,9%	-263.695	
<b>Total</b>	<b>2.375.968</b>	<b>2,7%</b>	<b>61.543</b>	<b>53.201.407</b>	<b>1,2%</b>	<b>640.219</b>	<b>1,2%</b>	<b>640.219</b>	
<b>Estancia Media</b>									
Españoles	1,99	-	-0,06	2,46	-	0,01	-	0,01	
Extranjeros	2,61	-	0,07	3,25	-	-0,04	-	-0,04	
<b>Total</b>	<b>2,24</b>	<b>-</b>	<b>0,00</b>	<b>2,83</b>	<b>-</b>	<b>-0,02</b>	<b>-</b>	<b>-0,02</b>	
<b>Cuota s/ total nacional</b>									
Españoles	18,6%	-	-0,52	20,8%	-	0,66	-	1,29	
Extranjeros	11,2%	-	0,61	12,9%	-	-0,06	-	-0,29	
<b>Total</b>	<b>14,3%</b>	<b>-</b>	<b>0,01</b>	<b>15,6%</b>	<b>-</b>	<b>0,20</b>	<b>-</b>	<b>0,29</b>	
<b>Empleo</b>	<b>23.738</b>	<b>3,3%</b>	<b>759</b>	<b>35.148</b>	<b>3,0%</b>	<b>1.033</b>	<b>3,0%</b>	<b>1.033</b>	

Fuente: Encuestas de Ocupación. INE

	ALMERÍA								
	DATOS MENSUALES			DATOS ACUMULADOS			ÚLTIMOS DOCE MESES		
	DICIEMBRE 18	% VAR	DIF	ENE-DIC 18	% VAR	DIF	% VAR	DIF	
<b>Viajeros alojados</b>									
Españoles	40.349	-3,1%	-1.284	1.140.071	8,4%	88.248	8,4%	88.248	
Extranjeros	8.686	-20,5%	-2.238	356.563	0,3%	1.163	0,3%	1.163	
<b>Total</b>	<b>49.035</b>	<b>-6,7%</b>	<b>-3.522</b>	<b>1.496.634</b>	<b>6,4%</b>	<b>89.412</b>	<b>6,4%</b>	<b>89.412</b>	
<b>Pernoctaciones</b>									
Españoles	95.043	-1,4%	-1.364	3.797.710	4,7%	172.060	4,7%	172.060	
Extranjeros	31.170	-12,3%	-4.369	1.783.900	-7,4%	-143.267	-7,4%	-143.267	
<b>Total</b>	<b>126.213</b>	<b>-4,3%</b>	<b>-5.734</b>	<b>5.581.610</b>	<b>0,5%</b>	<b>28.791</b>	<b>0,5%</b>	<b>28.791</b>	
<b>Estancia Media</b>									
Españoles	2,36	-	0,04	3,33	-	-0,12	-	-0,12	
Extranjeros	3,59	-	0,34	5,00	-	-0,42	-	-0,42	
<b>Total</b>	<b>2,57</b>	<b>-</b>	<b>0,06</b>	<b>3,73</b>	<b>-</b>	<b>-0,22</b>	<b>-</b>	<b>-0,22</b>	
<b>Cuota s/ total Andalucía</b>									
Españoles	7,4%	-	0,16	15,7%	-	0,13	-	-0,46	
Extranjeros	2,9%	-	-0,77	6,2%	-	-0,43	-	-0,43	
<b>Total</b>	<b>5,3%</b>	<b>-</b>	<b>-0,39</b>	<b>10,5%</b>	<b>-</b>	<b>-0,07</b>	<b>-</b>	<b>-0,14</b>	
<b>Empleo</b>	<b>1.450</b>	<b>-7,5%</b>	<b>-118</b>	<b>3.123</b>	<b>-2,6%</b>	<b>-82</b>	<b>-2,6%</b>	<b>-82</b>	

Fuente: Encuestas de Ocupación. INE

	CÁDIZ								
	DATOS MENSUALES			DATOS ACUMULADOS			ÚLTIMOS DOCE MESES		
	DICIEMBRE 18	% VAR	DIF	ENE-DIC 18	% VAR	DIF	% VAR	DIF	
<b>Viajeros alojados</b>									
Españoles	85.409	9,6%	7.490	1.668.278	3,8%	60.723	3,8%	60.723	
Extranjeros	36.379	16,4%	5.123	975.999	1,8%	17.310	1,8%	17.310	
<b>Total</b>	<b>121.788</b>	<b>11,6%</b>	<b>12.613</b>	<b>2.644.276</b>	<b>3,0%</b>	<b>78.034</b>	<b>3,0%</b>	<b>78.034</b>	
<b>Pernoctaciones</b>									
Españoles	157.447	0,5%	766	4.305.491	4,8%	196.356	4,8%	196.356	
Extranjeros	87.994	26,6%	18.505	3.468.038	-2,1%	-73.561	-2,1%	-73.561	
<b>Total</b>	<b>245.440</b>	<b>8,5%</b>	<b>19.270</b>	<b>7.773.528</b>	<b>1,6%</b>	<b>122.794</b>	<b>1,6%</b>	<b>122.794</b>	
<b>Estancia Media</b>									
Españoles	1,84	-	-0,17	2,58	-	0,02	-	0,02	
Extranjeros	2,42	-	0,20	3,55	-	-0,14	-	-0,14	
<b>Total</b>	<b>2,02</b>	<b>-</b>	<b>-0,06</b>	<b>2,94</b>	<b>-</b>	<b>-0,04</b>	<b>-</b>	<b>-0,04</b>	
<b>Cuota s/ total Andalucía</b>									
Españoles	12,2%	-	0,50	17,8%	-	0,15	-	0,30	
Extranjeros	8,1%	-	0,98	12,0%	-	-0,14	-	-0,21	
<b>Total</b>	<b>10,3%</b>	<b>-</b>	<b>0,56</b>	<b>14,6%</b>	<b>-</b>	<b>0,06</b>	<b>-</b>	<b>0,28</b>	
<b>Empleo</b>	<b>2.791</b>	<b>0,1%</b>	<b>3</b>	<b>5.681</b>	<b>3,8%</b>	<b>208</b>	<b>3,8%</b>	<b>208</b>	

Fuente: Encuestas de Ocupación. INE



	CÓRDOBA								
	DATOS MENSUALES			DATOS ACUMULADOS			ÚLTIMOS DOCE MESES		
	DICIEMBRE 18	% VAR	DIF	ENE-DIC 18	% VAR	DIF	% VAR	DIF	
<b>Viajeros alojados</b>									
Españoles	59.902	-3,9%	-2.458	700.432	-2,2%	-15.457	-2,2%	-15.457	
Extranjeros	26.816	-0,1%	-14	480.850	-7,2%	-37.306	-7,2%	-37.306	
<b>Total</b>	<b>86.718</b>	<b>-2,8%</b>	<b>-2.471</b>	<b>1.181.280</b>	<b>-4,3%</b>	<b>-52.765</b>	<b>-4,3%</b>	<b>-52.765</b>	
<b>Pernoctaciones</b>									
Españoles	106.018	-2,5%	-2.718	1.216.637	-0,2%	-2.041	-0,2%	-2.041	
Extranjeros	41.991	5,0%	2.007	739.522	-5,2%	-40.367	-5,2%	-40.367	
<b>Total</b>	<b>148.010</b>	<b>-0,5%</b>	<b>-710</b>	<b>1.956.161</b>	<b>-2,1%</b>	<b>-42.406</b>	<b>-2,1%</b>	<b>-42.406</b>	
<b>Estancia Media</b>									
Españoles	1,77	-	0,03	1,74	-	0,03	-	0,03	
Extranjeros	1,57	-	0,08	1,54	-	0,03	-	0,03	
<b>Total</b>	<b>1,71</b>	<b>-</b>	<b>0,04</b>	<b>1,66</b>	<b>-</b>	<b>0,04</b>	<b>-</b>	<b>0,04</b>	
<b>Cuota s/ total Andalucía</b>									
Españoles	8,2%	-	0,09	5,0%	-	-0,20	-	-0,05	
Extranjeros	3,9%	-	-0,23	2,6%	-	-0,12	-	-0,07	
<b>Total</b>	<b>6,2%</b>	<b>-</b>	<b>-0,20</b>	<b>3,7%</b>	<b>-</b>	<b>-0,13</b>	<b>-</b>	<b>-0,03</b>	
<b>Empleo</b>	<b>1.279</b>	<b>-1,8%</b>	<b>-23</b>	<b>1.286</b>	<b>-1,6%</b>	<b>-21</b>	<b>-1,6%</b>	<b>-21</b>	

Fuente: Encuestas de Ocupación. INE

	GRANADA								
	DATOS MENSUALES			DATOS ACUMULADOS			ÚLTIMOS DOCE MESES		
	DICIEMBRE 18	% VAR	DIF	ENE-DIC 18	% VAR	DIF	% VAR	DIF	
<b>Viajeros alojados</b>									
Españoles	154.606	11,6%	16.118	1.618.437	7,9%	118.239	7,9%	118.239	
Extranjeros	83.107	14,6%	10.574	1.412.164	4,1%	56.039	4,1%	56.039	
<b>Total</b>	<b>237.713</b>	<b>12,6%</b>	<b>26.692</b>	<b>3.030.602</b>	<b>6,1%</b>	<b>174.279</b>	<b>6,1%</b>	<b>174.279</b>	
<b>Pernoctaciones</b>									
Españoles	306.214	9,6%	26.785	3.435.634	6,3%	204.055	6,3%	204.055	
Extranjeros	157.264	17,8%	23.810	2.829.920	5,3%	142.007	5,3%	142.007	
<b>Total</b>	<b>463.478</b>	<b>12,3%</b>	<b>50.595</b>	<b>6.265.559</b>	<b>5,8%</b>	<b>346.066</b>	<b>5,8%</b>	<b>346.066</b>	
<b>Estancia Media</b>									
Españoles	1,98	-	-0,04	2,12	-	-0,03	-	-0,03	
Extranjeros	1,89	-	0,05	2,00	-	0,02	-	0,02	
<b>Total</b>	<b>1,95</b>	<b>-</b>	<b>-0,01</b>	<b>2,07</b>	<b>-</b>	<b>0,00</b>	<b>-</b>	<b>0,00</b>	
<b>Cuota s/ total Andalucía</b>									
Españoles	23,8%	-	2,87	14,2%	-	0,33	-	0,06	
Extranjeros	14,4%	-	0,81	9,8%	-	0,57	-	0,30	
<b>Total</b>	<b>19,5%</b>	<b>-</b>	<b>1,67</b>	<b>11,8%</b>	<b>-</b>	<b>0,51</b>	<b>-</b>	<b>0,27</b>	
<b>Empleo</b>	<b>3.428</b>	<b>7,2%</b>	<b>229</b>	<b>3.646</b>	<b>7,1%</b>	<b>243</b>	<b>7,1%</b>	<b>243</b>	

Fuente: Encuestas de Ocupación. INE

	HUELVA								
	DATOS MENSUALES			DATOS ACUMULADOS			ÚLTIMOS DOCE MESES		
	DICIEMBRE 18	% VAR	DIF	ENE-DIC 18	% VAR	DIF	% VAR	DIF	
<b>Viajeros alojados</b>									
Españoles	16.918	-25,1%	-5.658	753.697	-2,3%	-18.022	-2,3%	-18.022	
Extranjeros	2.185	-33,5%	-1.099	231.571	-14,9%	-40.668	-14,9%	-40.668	
<b>Total</b>	<b>19.103</b>	<b>-26,1%</b>	<b>-6.757</b>	<b>985.265</b>	<b>-5,6%</b>	<b>-58.692</b>	<b>-5,6%</b>	<b>-58.692</b>	
<b>Pernoctaciones</b>									
Españoles	34.084	-43,8%	-26.578	2.696.971	4,2%	109.179	4,2%	109.179	
Extranjeros	6.077	-46,8%	-5.344	1.309.972	-11,9%	-176.989	-11,9%	-176.989	
<b>Total</b>	<b>40.162</b>	<b>-44,3%</b>	<b>-31.921</b>	<b>4.006.943</b>	<b>-1,7%</b>	<b>-67.810</b>	<b>-1,7%</b>	<b>-67.810</b>	
<b>Estancia Media</b>									
Españoles	2,01	-	-0,67	3,58	-	0,23	-	0,23	
Extranjeros	2,78	-	-0,70	5,66	-	0,19	-	0,19	
<b>Total</b>	<b>2,10</b>	<b>-</b>	<b>-0,69</b>	<b>4,07</b>	<b>-</b>	<b>0,16</b>	<b>-</b>	<b>0,16</b>	
<b>Cuota s/ total Andalucía</b>									
Españoles	2,7%	-	-1,90	11,1%	-	0,04	-	0,08	
Extranjeros	0,6%	-	-0,61	4,5%	-	-0,56	-	-0,78	
<b>Total</b>	<b>1,7%</b>	<b>-</b>	<b>-1,42</b>	<b>7,5%</b>	<b>-</b>	<b>-0,22</b>	<b>-</b>	<b>-0,18</b>	
<b>Empleo</b>	<b>679</b>	<b>-9,2%</b>	<b>-69</b>	<b>2.635</b>	<b>0,9%</b>	<b>24</b>	<b>0,9%</b>	<b>24</b>	

Fuente: Encuestas de Ocupación. INE





	DATOS MENSUALES			DATOS ACUMULADOS			JAÉN	
	DICIEMBRE 18	% VAR	DIF	ENE-DIC 18	% VAR	DIF	ÚLTIMOS DOCE MESES	
							% VAR	DIF
<b>Viajeros alojados</b>								
Españoles	35.583	-1,4%	-518	467.661	1,7%	7.664	1,7%	7.664
Extranjeros	3.207	1,7%	55	73.090	-12,5%	-10.429	-12,5%	-10.429
<b>Total</b>	<b>38.789</b>	<b>-1,2%</b>	<b>-464</b>	<b>540.750</b>	<b>-0,5%</b>	<b>-2.768</b>	<b>-0,5%</b>	<b>-2.768</b>
<b>Pernoctaciones</b>								
Españoles	60.143	-4,0%	-2.505	847.556	2,6%	21.279	2,6%	21.279
Extranjeros	5.880	21,6%	1.044	119.485	-8,9%	-11.665	-8,9%	-11.665
<b>Total</b>	<b>66.023</b>	<b>-2,2%</b>	<b>-1.460</b>	<b>967.041</b>	<b>1,0%</b>	<b>9.614</b>	<b>1,0%</b>	<b>9.614</b>
<b>Estancia Media</b>								
Españoles	1,69	-	-0,05	1,81	-	0,02	-	0,02
Extranjeros	1,83	-	0,30	1,63	-	0,06	-	0,06
<b>Total</b>	<b>1,70</b>	<b>-</b>	<b>-0,02</b>	<b>1,79</b>	<b>-</b>	<b>0,03</b>	<b>-</b>	<b>0,03</b>
<b>Cuota s/ total Andalucía</b>								
Españoles	4,7%	-	-0,02	3,5%	-	-0,04	-	-0,04
Extranjeros	0,5%	-	0,05	0,4%	-	-0,04	-	-0,02
<b>Total</b>	<b>2,8%</b>	<b>-</b>	<b>-0,14</b>	<b>1,8%</b>	<b>-</b>	<b>0,00</b>	<b>-</b>	<b>0,03</b>
<b>Empleo</b>	<b>857</b>	<b>-3,1%</b>	<b>-27</b>	<b>931</b>	<b>-2,0%</b>	<b>-19</b>	<b>-2,0%</b>	<b>-19</b>

Fuente: Encuestas de Ocupación. INE

	DATOS MENSUALES			DATOS ACUMULADOS			MÁLAGA	
	DICIEMBRE 18	% VAR	DIF	ENE-DIC 18	% VAR	DIF	ÚLTIMOS DOCE MESES	
							% VAR	DIF
<b>Viajeros alojados</b>								
Españoles	122.495	-7,5%	-9.996	1.970.563	1,4%	28.084	1,4%	28.084
Extranjeros	133.133	-2,0%	-2.721	3.450.341	-0,5%	-17.404	-0,5%	-17.404
<b>Total</b>	<b>255.628</b>	<b>-4,7%</b>	<b>-12.718</b>	<b>5.420.905</b>	<b>0,2%</b>	<b>10.679</b>	<b>0,2%</b>	<b>10.679</b>
<b>Pernoctaciones</b>								
Españoles	289.183	-4,9%	-14.824	5.195.969	2,8%	142.199	2,8%	142.199
Extranjeros	482.473	1,7%	7.848	14.605.469	-1,9%	-282.903	-1,9%	-282.903
<b>Total</b>	<b>771.656</b>	<b>-0,9%</b>	<b>-6.976</b>	<b>19.801.438</b>	<b>-0,7%</b>	<b>-140.706</b>	<b>-0,7%</b>	<b>-140.706</b>
<b>Estancia Media</b>								
Españoles	2,36	-	0,07	2,64	-	0,04	-	0,04
Extranjeros	3,62	-	0,13	4,23	-	-0,06	-	-0,06
<b>Total</b>	<b>3,02</b>	<b>-</b>	<b>0,12</b>	<b>3,65</b>	<b>-</b>	<b>-0,03</b>	<b>-</b>	<b>-0,03</b>
<b>Cuota s/ total Andalucía</b>								
Españoles	22,5%	-	-0,30	21,4%	-	-0,22	-	0,34
Extranjeros	44,2%	-	-4,15	50,4%	-	-0,51	-	-0,14
<b>Total</b>	<b>32,5%</b>	<b>-</b>	<b>-1,17</b>	<b>37,2%</b>	<b>-</b>	<b>-0,72</b>	<b>-</b>	<b>-0,73</b>
<b>Empleo</b>	<b>8.663</b>	<b>2,9%</b>	<b>247</b>	<b>13.322</b>	<b>3,0%</b>	<b>388</b>	<b>3,0%</b>	<b>388</b>

Fuente: Encuestas de Ocupación. INE

	DATOS MENSUALES			DATOS ACUMULADOS			SEVILLA	
	DICIEMBRE 18	% VAR	DIF	ENE-DIC 18	% VAR	DIF	ÚLTIMOS DOCE MESES	
							% VAR	DIF
<b>Viajeros alojados</b>								
Españoles	129.639	-5,0%	-6.779	1.547.400	3,5%	52.797	3,5%	52.797
Extranjeros	123.657	20,9%	21.367	1.929.574	3,0%	56.023	3,0%	56.023
<b>Total</b>	<b>253.295</b>	<b>6,1%</b>	<b>14.587</b>	<b>3.476.969</b>	<b>3,2%</b>	<b>108.813</b>	<b>3,2%</b>	<b>108.813</b>
<b>Pernoctaciones</b>								
Españoles	237.324	-10,5%	-27.728	2.746.242	2,3%	60.830	2,3%	60.830
Extranjeros	277.663	31,3%	66.208	4.102.887	8,5%	323.048	8,5%	323.048
<b>Total</b>	<b>514.987</b>	<b>8,1%</b>	<b>38.480</b>	<b>6.849.130</b>	<b>5,9%</b>	<b>383.882</b>	<b>5,9%</b>	<b>383.882</b>
<b>Estancia Media</b>								
Españoles	1,83	-	-0,11	1,77	-	-0,02	-	-0,02
Extranjeros	2,25	-	0,18	2,13	-	0,11	-	0,11
<b>Total</b>	<b>2,03</b>	<b>-</b>	<b>0,04</b>	<b>1,97</b>	<b>-</b>	<b>0,05</b>	<b>-</b>	<b>0,05</b>
<b>Cuota s/ total Andalucía</b>								
Españoles	18,5%	-	-1,41	11,3%	-	-0,18	-	-0,24
Extranjeros	25,5%	-	3,90	14,2%	-	1,23	-	1,34
<b>Total</b>	<b>21,7%</b>	<b>-</b>	<b>1,09</b>	<b>12,9%</b>	<b>-</b>	<b>0,57</b>	<b>-</b>	<b>0,50</b>
<b>Empleo</b>	<b>4.592</b>	<b>12,7%</b>	<b>517</b>	<b>4.525</b>	<b>6,9%</b>	<b>292</b>	<b>6,9%</b>	<b>292</b>

Fuente: Encuestas de Ocupación. INE



	DATOS MENSUALES			DATOS ACUMULADOS			ANDALUCÍA		
							ÚLTIMOS DOCE MESES		
	DICIEMBRE 18	% VAR	DIF	ENE-DIC 18	% VAR	DIF	% VAR	DIF	
<b>ALOJAMIENTO HOTELERO</b>									
Viajeros	1.062.070	2,7%	27.960	18.776.684	1,9%	346.992	1,9%	346.992	
Pernoctaciones	2.375.968	2,7%	61.543	53.201.407	1,2%	640.219	1,2%	640.219	
Personal empleado	23.738	3,3%	759	35.148	3,0%	1.033	3,0%	1.033	
<b>APARTAMENTOS TURÍSTICOS</b>									
Viajeros	153.693	10,8%	15.004	2.467.371	2,3%	55.502	2,3%	55.502	
Pernoctaciones	525.266	4,2%	21.148	10.432.737	-0,1%	-10.844	-0,1%	-10.844	
Personal empleado	4.024	4,2%	163	4.607	2,3%	103	2,3%	103	
<b>CAMPINGS TURÍSTICOS</b>									
Viajeros	28.715	6,4%	1.721	993.085	2,0%	19.299	2,0%	19.299	
Pernoctaciones	206.873	1,3%	2.725	4.221.606	2,2%	89.760	2,2%	89.760	
Personal empleado	676	0,1%	1	919	1,6%	14	1,6%	14	
<b>ALOJAMIENTO TURISMO RURAL</b>									
Viajeros	30.964	-1,5%	-467	371.571	9,5%	32.170	9,5%	32.170	
Pernoctaciones	85.026	-0,9%	-772	1.313.357	8,1%	98.063	8,1%	98.063	
Personal empleado	3.183	10,0%	290	3.297	16,6%	470	16,6%	470	
<b>ALOJAMIENTO EXTRAHOTELERO</b>									
Viajeros	213.372	8,2%	16.258	3.832.027	2,9%	106.971	2,9%	106.971	
Pernoctaciones	817.165	2,9%	23.101	15.967.700	1,1%	176.979	1,1%	176.979	
Personal empleado	7.883	6,1%	454	8.823	7,1%	587	7,1%	587	
<b>ALOJAMIENTO REGLADO</b>									
Viajeros	1.275.442	3,6%	44.218	22.608.711	2,0%	453.963	2,0%	453.963	
Pernoctaciones	3.193.133	2,7%	84.644	69.169.107	1,2%	817.198	1,2%	817.198	
Personal empleado	31.621	4,0%	1.213	43.971	3,8%	1.620	3,8%	1.620	

Fuente: Encuestas de Ocupación. INE

	DATOS MENSUALES			DATOS ACUMULADOS			CCAA TURÍSTICAS		
							ÚLTIMOS DOCE MESES		
	DICIEMBRE 18	% VAR	DIF	ENE-DIC 18	% VAR	DIF	% VAR	DIF	
<b>ESPAÑA</b>									
Viajeros	1.211.239	0,3%	3.490	24.411.136	-0,7%	-170.143	-0,7%	-170.143	
Pernoctaciones	6.157.668	-1,7%	-109.183	124.337.174	-2,8%	-3.556.854	-2,8%	-3.556.854	
Personal empleado	48.758	1,8%	872	59.848	2,4%	1.380	2,4%	1.380	
<b>ANDALUCÍA</b>									
Viajeros	213.372	8,2%	16.258	3.832.027	2,9%	106.971	2,9%	106.971	
Pernoctaciones	817.165	2,9%	23.101	15.967.700	1,1%	176.979	1,1%	176.979	
Personal empleado	7.883	6,1%	454	8.823	7,1%	587	7,1%	587	
<b>BALEARES</b>									
Viajeros	11.929	18,1%	1.827	1.854.552	-1,0%	-18.425	-1,0%	-18.425	
Pernoctaciones	52.185	18,4%	8.098	11.036.235	-2,2%	-250.837	-2,2%	-250.837	
Personal empleado	741	2,5%	18	5.575	2,9%	156	2,9%	156	
<b>CANARIAS</b>									
Viajeros	313.745	-8,0%	-27.111	3.853.808	-5,5%	-222.318	-5,5%	-222.318	
Pernoctaciones	2.537.860	-7,2%	-196.433	30.772.835	-7,6%	-2.517.359	-7,6%	-2.517.359	
Personal empleado	12.355	-1,3%	-168	12.206	0,7%	82	0,7%	82	
<b>CATALUÑA</b>									
Viajeros	139.738	1,6%	2.261	4.808.030	-1,0%	-48.509	-1,0%	-48.509	
Pernoctaciones	473.696	0,2%	787	24.258.694	-2,2%	-557.280	-2,2%	-557.280	
Personal empleado	4.201	1,9%	78	6.852	-0,5%	-36	-0,5%	-36	
<b>COMUNIDAD VALENCIANA</b>									
Viajeros	135.672	10,0%	12.326	2.842.697	0,1%	3.938	0,1%	3.938	
Pernoctaciones	1.071.873	6,8%	68.110	19.874.397	-2,6%	-529.770	-2,6%	-529.770	
Personal empleado	4.443	-3,2%	-145	5.362	-0,1%	-4	-0,1%	-4	
<b>COMUNIDAD DE MADRID</b>									
Viajeros	66.737	1,4%	894	911.777	-3,2%	-30.317	-3,2%	-30.317	
Pernoctaciones	219.053	1,3%	2.789	2.971.698	-2,2%	-67.028	-2,2%	-67.028	
Personal empleado	1.370	4,0%	53	1.338	-1,2%	-16	-1,2%	-16	

Fuente: Encuestas de Ocupación. INE

\* Por razones de representatividad y/o secreto estadístico, el INE no publica determinados datos mensuales en la tipología de acampamentos, por lo que no se incluyen en los resultados acumulados  
Baleares (ene13, feb13, mar13, abr13, oct13, nov13, dic13, ene14, feb14, mar14, oct14, nov14, dic14, ene15, feb15, mar15, oct15, nov15, dic15, ene16, feb16, mar16, abr16, nov16, dic16, ene17, feb17, mar17, abr17, dic17, ene18, feb18, mar18, abr18, dic18), Canarias (mar13, abr13, oct13, mar14, oct14, ene15, mar15, oct15, mar16, abr16, mar17, mar18), Jaén (ene13, feb13), Sevilla (ene13, feb13, feb14, feb18)



	DATOS MENSUALES			DATOS ACUMULADOS			ANDALUCÍA	
	DICIEMBRE 18	% VAR	DIF	ENE-DIC 18	% VAR	DIF	ÚLTIMOS DOCE MESES	
							% VAR	DIF
<b>Viajeros alojados</b>								
Españoles	124.596	4,2%	5.057	2.021.973	2,8%	55.376	2,8%	55.376
Extranjeros	88.777	14,4%	11.202	1.810.057	2,9%	51.598	2,9%	51.598
<b>Total</b>	<b>213.372</b>	<b>8,2%</b>	<b>16.258</b>	<b>3.832.027</b>	<b>2,9%</b>	<b>106.971</b>	<b>2,9%</b>	<b>106.971</b>
<b>Pernoctaciones</b>								
Españoles	329.742	0,8%	2.762	6.695.583	0,9%	57.219	0,9%	57.219
Extranjeros	487.422	4,4%	20.338	9.272.115	1,3%	119.760	1,3%	119.760
<b>Total</b>	<b>817.165</b>	<b>2,9%</b>	<b>23.101</b>	<b>15.967.700</b>	<b>1,1%</b>	<b>176.979</b>	<b>1,1%</b>	<b>176.979</b>
<b>Estancia Media</b>								
Españoles	2,65	-	-0,09	3,31	-	-0,06	-	-0,06
Extranjeros	5,49	-	-0,53	5,12	-	-0,08	-	-0,08
<b>Total</b>	<b>3,83</b>	<b>-</b>	<b>-0,20</b>	<b>4,17</b>	<b>-</b>	<b>-0,07</b>	<b>-</b>	<b>-0,07</b>
<b>Cuota s/ total nacional</b>								
Españoles	15,7%	-	0,25	14,1%	-	0,19	-	0,49
Extranjeros	12,0%	-	0,76	12,1%	-	0,65	-	0,75
<b>Total</b>	<b>13,3%</b>	<b>-</b>	<b>0,60</b>	<b>12,8%</b>	<b>-</b>	<b>0,50</b>	<b>-</b>	<b>0,68</b>
<b>Empleo</b>	<b>7.883</b>	<b>6,1%</b>	<b>454</b>	<b>8.823</b>	<b>7,1%</b>	<b>587</b>	<b>7,1%</b>	<b>587</b>

Fuente: Encuestas de Ocupación. INE

	DATOS MENSUALES			DATOS ACUMULADOS			ALMERÍA	
	DICIEMBRE 18	% VAR	DIF	ENE-DIC 18	% VAR	DIF	ÚLTIMOS DOCE MESES	
							% VAR	DIF
<b>Viajeros alojados</b>								
Españoles	4.789	-26,8%	-1.749	227.822	-5,5%	-13.362	-5,5%	-13.362
Extranjeros	3.412	16,6%	487	79.486	5,6%	4.181	5,6%	4.181
<b>Total</b>	<b>8.201</b>	<b>-13,3%</b>	<b>-1.262</b>	<b>307.308</b>	<b>-2,9%</b>	<b>-9.181</b>	<b>-2,9%</b>	<b>-9.181</b>
<b>Pernoctaciones</b>								
Españoles	17.330	-20,9%	-4.576	990.440	0,3%	3.037	0,3%	3.037
Extranjeros	43.887	12,2%	4.782	567.765	5,6%	29.866	5,6%	29.866
<b>Total</b>	<b>61.217</b>	<b>0,3%</b>	<b>206</b>	<b>1.558.205</b>	<b>2,2%</b>	<b>32.903</b>	<b>2,2%</b>	<b>32.903</b>
<b>Estancia Media</b>								
Españoles	3,62	-	0,27	4,35	-	0,25	-	0,25
Extranjeros	12,86	-	-0,51	7,14	-	0,00	-	0,00
<b>Total</b>	<b>7,46</b>	<b>-</b>	<b>1,02</b>	<b>5,07</b>	<b>-</b>	<b>0,25</b>	<b>-</b>	<b>0,25</b>
<b>Cuota s/ total Andalucía</b>								
Españoles	5,3%	-	-1,44	14,8%	-	-0,08	-	0,03
Extranjeros	9,0%	-	0,63	6,1%	-	0,25	-	-0,09
<b>Total</b>	<b>7,5%</b>	<b>-</b>	<b>-0,19</b>	<b>9,8%</b>	<b>-</b>	<b>0,10</b>	<b>-</b>	<b>0,00</b>
<b>Empleo</b>	<b>363</b>	<b>0,3%</b>	<b>1</b>	<b>535</b>	<b>2,7%</b>	<b>14</b>	<b>2,7%</b>	<b>14</b>

Fuente: Encuestas de Ocupación. INE

	DATOS MENSUALES			DATOS ACUMULADOS			CÁDIZ	
	DICIEMBRE 18	% VAR	DIF	ENE-DIC 18	% VAR	DIF	ÚLTIMOS DOCE MESES	
							% VAR	DIF
<b>Viajeros alojados</b>								
Españoles	8.039	-9,1%	-801	346.906	1,0%	3.567	1,0%	3.567
Extranjeros	5.094	13,3%	598	133.835	6,5%	8.214	6,5%	8.214
<b>Total</b>	<b>13.133</b>	<b>-1,5%</b>	<b>-203</b>	<b>480.741</b>	<b>2,5%</b>	<b>11.781</b>	<b>2,5%</b>	<b>11.781</b>
<b>Pernoctaciones</b>								
Españoles	19.753	-7,1%	-1.512	1.211.130	0,8%	9.138	0,8%	9.138
Extranjeros	24.123	1,7%	399	489.867	3,4%	16.265	3,4%	16.265
<b>Total</b>	<b>43.876</b>	<b>-2,5%</b>	<b>-1.113</b>	<b>1.700.997</b>	<b>1,5%</b>	<b>25.403</b>	<b>1,5%</b>	<b>25.403</b>
<b>Estancia Media</b>								
Españoles	2,46	-	0,05	3,49	-	-0,01	-	-0,01
Extranjeros	4,74	-	-0,54	3,66	-	-0,11	-	-0,11
<b>Total</b>	<b>3,34</b>	<b>-</b>	<b>-0,03</b>	<b>3,54</b>	<b>-</b>	<b>-0,03</b>	<b>-</b>	<b>-0,03</b>
<b>Cuota s/ total Andalucía</b>								
Españoles	6,0%	-	-0,51	18,1%	-	-0,02	-	-0,02
Extranjeros	4,9%	-	-0,13	5,3%	-	0,11	-	0,07
<b>Total</b>	<b>5,4%</b>	<b>-</b>	<b>-0,30</b>	<b>10,7%</b>	<b>-</b>	<b>0,04</b>	<b>-</b>	<b>0,06</b>
<b>Empleo</b>	<b>573</b>	<b>15,3%</b>	<b>76</b>	<b>772</b>	<b>10,0%</b>	<b>70</b>	<b>10,0%</b>	<b>70</b>

Fuente: Encuestas de Ocupación. INE

\* Por razones de representatividad y/o secreto estadístico, el INE no publica determinados datos mensuales en la tipología de acampamentos, por lo que no se incluyen en los resultados acumulados Baleares (ene13, feb13, mar13, abr13, oct13, nov13, dic13, ene14, feb14, mar14, oct14, nov14, dic14, ene15, feb15, mar15, oct15, nov15, dic15, ene16, feb16, mar16, abr16, nov16, dic16, ene17, feb17, mar17, abr17, dic17, ene18, feb18, mar18, abr18, dic18), Canarias (mar13, abr13, oct13, mar14, oct14, ene15, mar15, oct15, mar16, abr16, mar17, mar18), Jaén (ene13, feb13), Sevilla (ene13, feb13, feb14, feb18)



CÓRDOBA								
	DATOS MENSUALES			DATOS ACUMULADOS			ÚLTIMOS DOCE MESES	
	DICIEMBRE 18	% VAR	DIF	ENE-DIC 18	% VAR	DIF	% VAR	DIF
<b>Viajeros alojados</b>								
Españoles	9.795	11,2%	983	88.862	7,0%	5.847	7,0%	5.847
Extranjeros	2.068	6,5%	127	50.379	-1,6%	-815	-1,6%	-815
<b>Total</b>	<b>11.863</b>	<b>10,3%</b>	<b>1.110</b>	<b>139.241</b>	<b>3,7%</b>	<b>5.032</b>	<b>3,7%</b>	<b>5.032</b>
<b>Pernoctaciones</b>								
Españoles	21.765	-3,0%	-662	201.581	3,2%	6.178	3,2%	6.178
Extranjeros	3.708	-24,5%	-1.205	114.700	-3,8%	-4.532	-3,8%	-4.532
<b>Total</b>	<b>25.473</b>	<b>-6,8%</b>	<b>-1.867</b>	<b>316.281</b>	<b>0,5%</b>	<b>1.646</b>	<b>0,5%</b>	<b>1.646</b>
<b>Estancia Media</b>								
Españoles	2,22	-	-0,32	2,27	-	-0,09	-	-0,09
Extranjeros	1,79	-	-0,74	2,28	-	-0,05	-	-0,05
<b>Total</b>	<b>2,15</b>	<b>-</b>	<b>-0,40</b>	<b>2,27</b>	<b>-</b>	<b>-0,07</b>	<b>-</b>	<b>-0,07</b>
<b>Cuota s/ total Andalucía</b>								
Españoles	6,6%	-	-0,26	3,0%	-	0,07	-	0,09
Extranjeros	0,8%	-	-0,29	1,2%	-	-0,07	-	-0,14
<b>Total</b>	<b>3,1%</b>	<b>-</b>	<b>-0,33</b>	<b>2,0%</b>	<b>-</b>	<b>-0,01</b>	<b>-</b>	<b>-0,02</b>
<b>Empleo</b>	<b>474</b>	<b>14,5%</b>	<b>60</b>	<b>449</b>	<b>9,2%</b>	<b>38</b>	<b>9,2%</b>	<b>38</b>

Fuente: Encuestas de Ocupación. INE

GRANADA								
	DATOS MENSUALES			DATOS ACUMULADOS			ÚLTIMOS DOCE MESES	
	DICIEMBRE 18	% VAR	DIF	ENE-DIC 18	% VAR	DIF	% VAR	DIF
<b>Viajeros alojados</b>								
Españoles	23.027	45,4%	7.188	222.398	20,5%	37.762	20,5%	37.762
Extranjeros	9.053	75,1%	3.883	159.761	24,4%	31.288	24,4%	31.288
<b>Total</b>	<b>32.080</b>	<b>52,7%</b>	<b>11.071</b>	<b>382.159</b>	<b>22,1%</b>	<b>69.050</b>	<b>22,1%</b>	<b>69.050</b>
<b>Pernoctaciones</b>								
Españoles	60.355	36,3%	16.058	616.256	14,3%	76.868	14,3%	76.868
Extranjeros	36.039	20,9%	6.231	482.909	8,6%	38.152	8,6%	38.152
<b>Total</b>	<b>96.394</b>	<b>30,1%</b>	<b>22.289</b>	<b>1.099.165</b>	<b>11,7%</b>	<b>115.020</b>	<b>11,7%</b>	<b>115.020</b>
<b>Estancia Media</b>								
Españoles	2,62	-	-0,18	2,77	-	-0,15	-	-0,15
Extranjeros	3,98	-	-1,78	3,02	-	-0,44	-	-0,44
<b>Total</b>	<b>3,00</b>	<b>-</b>	<b>-0,52</b>	<b>2,88</b>	<b>-</b>	<b>-0,27</b>	<b>-</b>	<b>-0,27</b>
<b>Cuota s/ total Andalucía</b>								
Españoles	18,3%	-	4,76	9,2%	-	1,08	-	0,67
Extranjeros	7,4%	-	1,01	5,2%	-	0,35	-	0,05
<b>Total</b>	<b>11,8%</b>	<b>-</b>	<b>2,46</b>	<b>6,9%</b>	<b>-</b>	<b>0,65</b>	<b>-</b>	<b>0,38</b>
<b>Empleo</b>	<b>694</b>	<b>9,3%</b>	<b>59</b>	<b>715</b>	<b>6,2%</b>	<b>42</b>	<b>6,2%</b>	<b>42</b>

Fuente: Encuestas de Ocupación. INE

HUELVA								
	DATOS MENSUALES			DATOS ACUMULADOS			ÚLTIMOS DOCE MESES	
	DICIEMBRE 18	% VAR	DIF	ENE-DIC 18	% VAR	DIF	% VAR	DIF
<b>Viajeros alojados</b>								
Españoles	8.427	-7,5%	-685	263.902	15,5%	35.453	15,5%	35.453
Extranjeros	1.325	28,9%	297	40.689	5,9%	2.279	5,9%	2.279
<b>Total</b>	<b>9.752</b>	<b>-3,8%</b>	<b>-388</b>	<b>304.591</b>	<b>14,1%</b>	<b>37.732</b>	<b>14,1%</b>	<b>37.732</b>
<b>Pernoctaciones</b>								
Españoles	19.292	-21,9%	-5.398	994.656	5,3%	50.323	5,3%	50.323
Extranjeros	6.510	22,9%	1.211	150.495	4,6%	6.550	4,6%	6.550
<b>Total</b>	<b>25.802</b>	<b>-14,0%</b>	<b>-4.187</b>	<b>1.145.151</b>	<b>5,2%</b>	<b>56.873</b>	<b>5,2%</b>	<b>56.873</b>
<b>Estancia Media</b>								
Españoles	2,29	-	-0,42	3,77	-	-0,36	-	-0,36
Extranjeros	4,91	-	-0,24	3,70	-	-0,05	-	-0,05
<b>Total</b>	<b>2,65</b>	<b>-</b>	<b>-0,31</b>	<b>3,76</b>	<b>-</b>	<b>-0,32</b>	<b>-</b>	<b>-0,32</b>
<b>Cuota s/ total Andalucía</b>								
Españoles	5,9%	-	-1,70	14,9%	-	0,63	-	0,79
Extranjeros	1,3%	-	0,20	1,6%	-	0,05	-	0,24
<b>Total</b>	<b>3,2%</b>	<b>-</b>	<b>-0,62</b>	<b>7,2%</b>	<b>-</b>	<b>0,28</b>	<b>-</b>	<b>0,56</b>
<b>Empleo</b>	<b>388</b>	<b>-1,8%</b>	<b>-7</b>	<b>505</b>	<b>6,3%</b>	<b>30</b>	<b>6,3%</b>	<b>30</b>

Fuente: Encuestas de Ocupación. INE

\* Por razones de representatividad y/o secreto estadístico, el INE no publica determinados datos mensuales en la tipología de acampamentos, por lo que no se incluyen en los resultados acumulados Baleares (ene13, feb13, mar13, abr13, oct13, nov13, dic13, ene14, feb14, mar14, oct14, nov14, dic14, ene15, feb15, mar15, oct15, nov15, dic15, ene16, feb16, mar16, abr16, nov16, dic16, ene17, feb17, mar17, abr17, dic17, ene18, feb18, mar18, abr18, dic18), Canarias (mar13, abr13, oct13, mar14, oct14, ene15, mar15, oct15, mar16, abr16, mar17, mar18), Jaén (ene13, feb13), Sevilla (ene13, feb13, feb14, feb18 Sistema de Análisis y Estadística del Turismo de Andalucía (SAETA)



	DATOS MENSUALES			DATOS ACUMULADOS			JAÉN	
	DICIEMBRE 18	% VAR	DIF	ENE-DIC 18	% VAR	DIF	ÚLTIMOS DOCE MESES	
							% VAR	DIF
<b>Viajeros alojados</b>								
Españoles	10.287	0,5%	48	138.610	7,1%	9.203	7,1%	9.203
Extranjeros	588	60,2%	221	9.835	-5,2%	-544	-5,2%	-544
<b>Total</b>	<b>10.875</b>	<b>2,5%</b>	<b>269</b>	<b>148.445</b>	<b>6,2%</b>	<b>8.659</b>	<b>6,2%</b>	<b>8.659</b>
<b>Pernoctaciones</b>								
Españoles	25.472	-5,3%	-1.431	368.298	4,7%	16.652	4,7%	16.652
Extranjeros	1.351	31,0%	320	23.703	-16,9%	-4.812	-16,9%	-4.812
<b>Total</b>	<b>26.823</b>	<b>-4,0%</b>	<b>-1.111</b>	<b>392.001</b>	<b>-0,2%</b>	<b>-659</b>	<b>-0,2%</b>	<b>-659</b>
<b>Estancia Media</b>								
Españoles	2,48	-	-0,15	2,66	-	-0,06	-	-0,06
Extranjeros	2,30	-	-0,51	2,41	-	-0,34	-	-0,34
<b>Total</b>	<b>2,47</b>	<b>-</b>	<b>-0,17</b>	<b>2,56</b>	<b>-</b>	<b>-0,16</b>	<b>-</b>	<b>-0,16</b>
<b>Cuota s/ total Andalucía</b>								
Españoles	7,7%	-	-0,50	5,5%	-	0,20	-	0,09
Extranjeros	0,3%	-	0,06	0,3%	-	-0,06	-	-0,04
<b>Total</b>	<b>3,3%</b>	<b>-</b>	<b>-0,24</b>	<b>2,5%</b>	<b>-</b>	<b>0,05</b>	<b>-</b>	<b>0,04</b>
<b>Empleo</b>	<b>452</b>	<b>11,6%</b>	<b>47</b>	<b>457</b>	<b>1,9%</b>	<b>8</b>	<b>1,9%</b>	<b>8</b>

Fuente: Encuestas de Ocupación. INE

	DATOS MENSUALES			DATOS ACUMULADOS			MÁLAGA	
	DICIEMBRE 18	% VAR	DIF	ENE-DIC 18	% VAR	DIF	ÚLTIMOS DOCE MESES	
							% VAR	DIF
<b>Viajeros alojados</b>								
Españoles	37.353	-5,6%	-2.211	496.311	-8,3%	-44.688	-8,3%	-44.688
Extranjeros	49.410	2,9%	1.398	1.056.702	-2,6%	-28.650	-2,6%	-28.650
<b>Total</b>	<b>86.763</b>	<b>-0,9%</b>	<b>-813</b>	<b>1.553.013</b>	<b>-4,5%</b>	<b>-73.338</b>	<b>-4,5%</b>	<b>-73.338</b>
<b>Pernoctaciones</b>								
Españoles	112.428	-3,4%	-3.899	1.773.619	-7,6%	-145.761	-7,6%	-145.761
Extranjeros	325.564	-1,6%	-5.309	6.734.074	-1,2%	-79.113	-1,2%	-79.113
<b>Total</b>	<b>437.992</b>	<b>-2,1%</b>	<b>-9.208</b>	<b>8.507.693</b>	<b>-2,6%</b>	<b>-224.874</b>	<b>-2,6%</b>	<b>-224.874</b>
<b>Estancia Media</b>								
Españoles	3,01	-	0,07	3,57	-	0,03	-	0,03
Extranjeros	6,59	-	-0,30	6,37	-	0,10	-	0,10
<b>Total</b>	<b>5,05</b>	<b>-</b>	<b>-0,06</b>	<b>5,48</b>	<b>-</b>	<b>0,11</b>	<b>-</b>	<b>0,11</b>
<b>Cuota s/ total Andalucía</b>								
Españoles	34,1%	-	-1,48	26,5%	-	-2,42	-	-1,73
Extranjeros	66,8%	-	-4,04	72,6%	-	-1,81	-	-1,02
<b>Total</b>	<b>53,6%</b>	<b>-</b>	<b>-2,72</b>	<b>53,3%</b>	<b>-</b>	<b>-2,02</b>	<b>-</b>	<b>-1,50</b>
<b>Empleo</b>	<b>4.175</b>	<b>2,0%</b>	<b>83</b>	<b>4.670</b>	<b>6,6%</b>	<b>288</b>	<b>6,6%</b>	<b>288</b>

Fuente: Encuestas de Ocupación. INE

	DATOS MENSUALES			DATOS ACUMULADOS			SEVILLA	
	DICIEMBRE 18	% VAR	DIF	ENE-DIC 18	% VAR	DIF	ÚLTIMOS DOCE MESES	
							% VAR	DIF
<b>Viajeros alojados</b>								
Españoles	22.876	11,1%	2.282	236.903	9,9%	21.337	9,9%	21.337
Extranjeros	17.828	30,7%	4.191	278.261	14,2%	34.534	14,2%	34.534
<b>Total</b>	<b>40.704</b>	<b>18,9%</b>	<b>6.473</b>	<b>515.164</b>	<b>12,2%</b>	<b>55.871</b>	<b>12,2%</b>	<b>55.871</b>
<b>Pernoctaciones</b>								
Españoles	53.347	8,5%	4.184	539.087	8,1%	40.276	8,1%	40.276
Extranjeros	46.241	43,0%	13.909	706.364	19,5%	115.147	19,5%	115.147
<b>Total</b>	<b>99.588</b>	<b>22,2%</b>	<b>18.093</b>	<b>1.245.451</b>	<b>14,3%</b>	<b>155.423</b>	<b>14,3%</b>	<b>155.423</b>
<b>Estancia Media</b>								
Españoles	2,33	-	-0,06	2,28	-	-0,04	-	-0,04
Extranjeros	2,59	-	0,22	2,54	-	0,11	-	0,11
<b>Total</b>	<b>2,45</b>	<b>-</b>	<b>0,07</b>	<b>2,42</b>	<b>-</b>	<b>0,04</b>	<b>-</b>	<b>0,04</b>
<b>Cuota s/ total Andalucía</b>								
Españoles	16,2%	-	1,14	8,1%	-	0,54	-	0,09
Extranjeros	9,5%	-	2,56	7,6%	-	1,16	-	0,94
<b>Total</b>	<b>12,2%</b>	<b>-</b>	<b>1,92</b>	<b>7,8%</b>	<b>-</b>	<b>0,90</b>	<b>-</b>	<b>0,49</b>
<b>Empleo</b>	<b>765</b>	<b>21,4%</b>	<b>135</b>	<b>717</b>	<b>13,6%</b>	<b>86</b>	<b>13,6%</b>	<b>86</b>

Fuente: Encuestas de Ocupación. INE

\* Por razones de representatividad y/o secreto estadístico, el INE no publica determinados datos mensuales en la tipología de acampamentos, por lo que no se incluyen en los resultados acumulados Baleares (ene13, feb13, mar13, abr13, oct13, nov13, dic13, ene14, feb14, mar14, oct14, nov14, dic14, ene15, feb15, mar15, oct15, nov15, dic15, ene16, feb16, mar16, abr16, nov16, dic16, ene17, feb17, mar17, abr17, dic17, ene18, feb18, mar18, abr18, dic18), Canarias (mar13, abr13, oct13, mar14, oct14, ene15, mar15, oct15, mar16, abr16, mar17, mar18), Jaén (ene13, feb13), Sevilla (ene13, feb13, feb14, feb18)