

Andalucía

# **INFORME MENSUAL DE COYUNTURA ALOJAMIENTO REGLADO ANDALUCÍA**

COYUNTURA TURÍSTICA  
**ENE-FEB 15**



# ÍNDICE DE CONTENIDOS

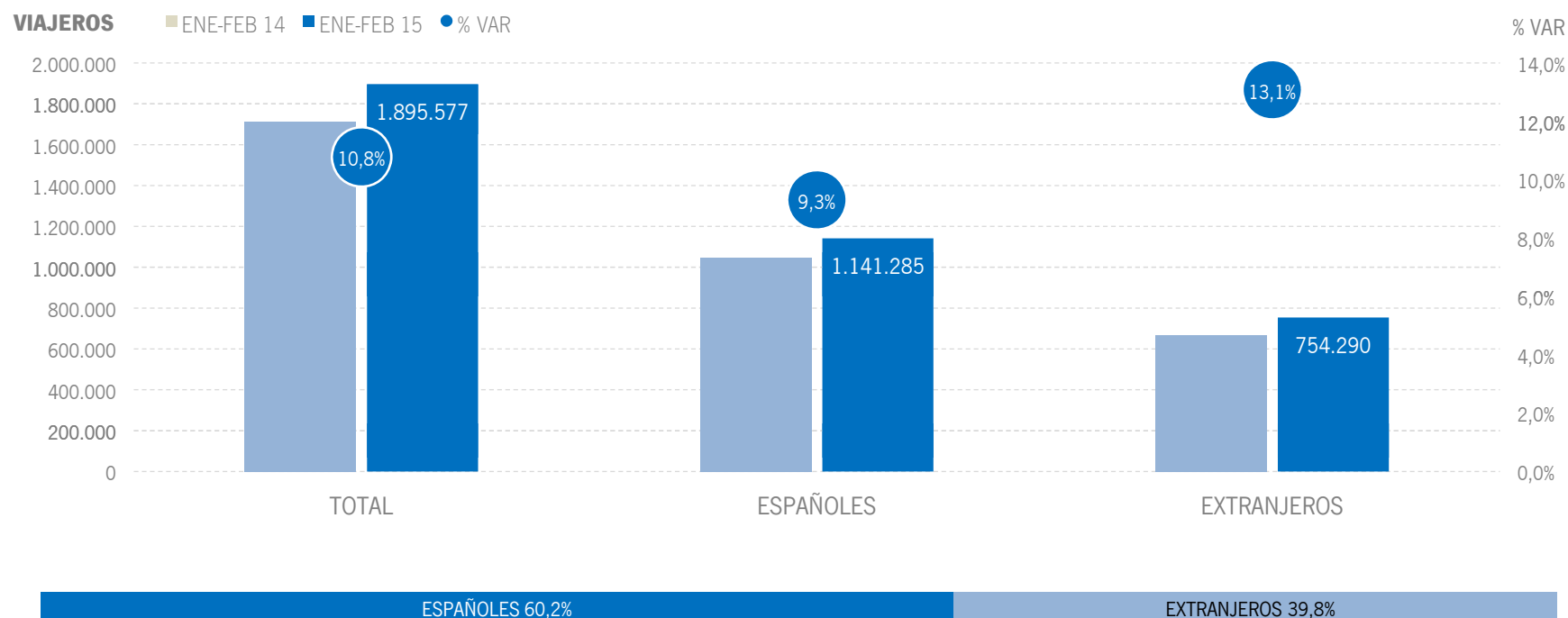
- 1 | COYUNTURA TURÍSTICA: ALOJAMIENTO REGLADO**
- 2 | COYUNTURA TURÍSTICA: ALOJAMIENTO HOTELERO**
- 3 | COYUNTURA TURÍSTICA: ALOJAMIENTO EXTRAHOTELERO**

# 1 | ALOJAMIENTO REGLADO

\* Por razones de representatividad y/o secreto estadístico, el INE no publica determinados datos mensuales en la tipología de acampamentos, por lo que no se incluyen en los resultados acumulados:  
Baleares (ene13, feb13, mar13, abr13, oct13, nov13, dic13, ene14, feb14, mar14, oct14, nov14, dic14, ene15, feb15),  
Canarias (mar13, abr13, oct13, abr14, oct14, ene15), Jaén (ene13, feb13), Sevilla (ene13, feb13, feb14)

## ALOJAMIENTO REGLADO | VIAJEROS

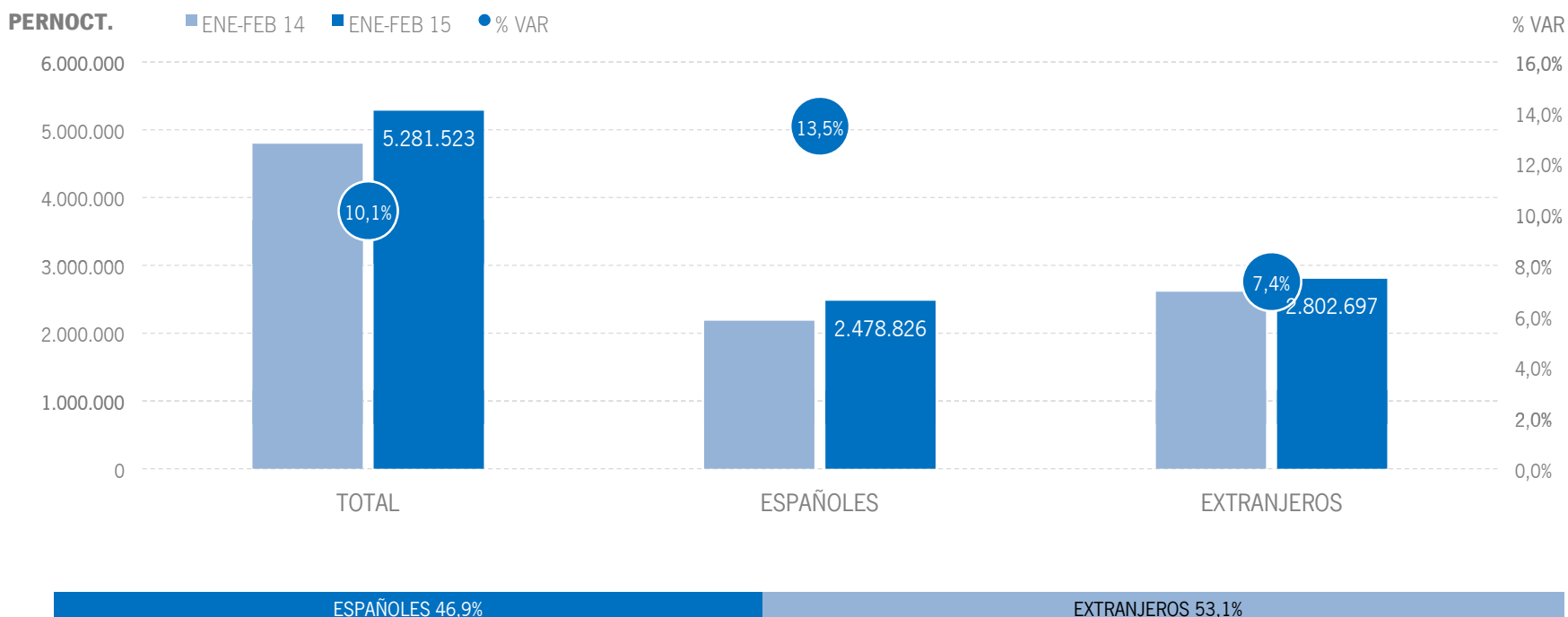
Los alojamientos reglados andaluces han recibido un total de 1,9 millones de viajeros en los primeros dos meses de 2015, lo que supone un aumento del +10,8% respecto al mismo periodo del año anterior. Los viajeros extranjeros crecen un +13,1% y el mercado nacional registra un incremento del +9,3%.



Fuente: Encuestas de Ocupación. INE

## ALOJAMIENTO REGLADO | PERNOCTACIONES

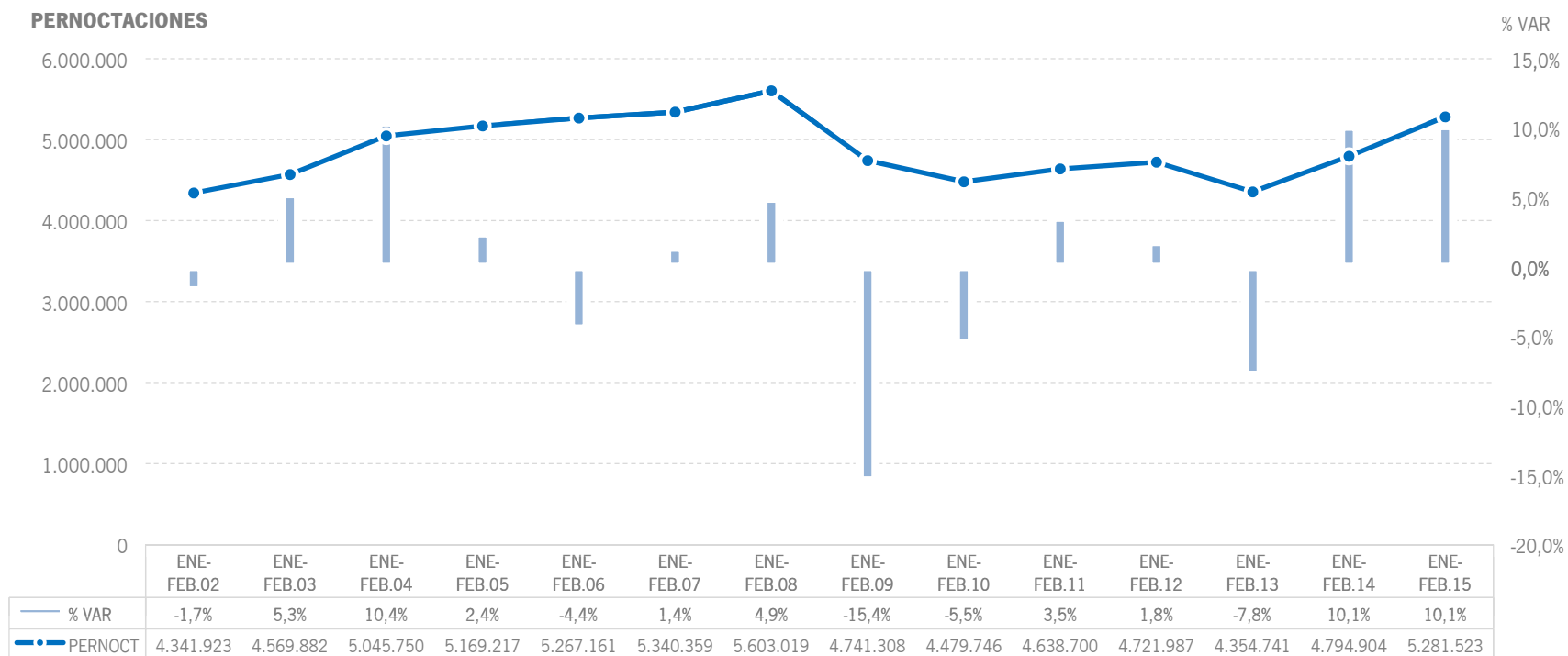
Estos viajeros han realizado un total de 5,3 millones de pernoctaciones, un +10,1% más que en el mismo periodo del año 2014. El incremento de pernoctaciones se ha producido tanto en el mercado nacional (+13,5%) como en el extranjero (+7,4%).



Fuente: Encuestas de Ocupación. INE

## ALOJAMIENTO REGLADO | EVOLUCIÓN PERNOCTACIONES

En términos absolutos, estos 5,3 millones de pernoctaciones suponen el mejor resultado de los últimos siete años.



Fuente: Encuestas de Ocupación. INE

## ALOJAMIENTO REGLADO | POSICIÓN ANDALUCÍA (PERNOCTACIONES)

Andalucía ocupa la segunda posición en el ranking de movimiento reglado de España, captando el 14% de las pernoctaciones realizadas en los establecimientos reglados españoles. Andalucía registra en el acumulado enero-febrero 2015 un crecimiento superior a la media nacional. Además lidera el ranking de pernoctaciones nacionales.

PERNOCTACIONES TOTAL		ENE-FEB 15	% VAR	CUOTA
1	Canarias	15.588.304	-3,5%	41,4%
<b>2</b>	<b>Andalucía</b>	<b>5.281.523</b>	<b>10,1%</b>	<b>14,0%</b>
3	Cataluña	4.208.084	8,7%	11,2%
4	C. Valenciana	4.044.181	5,9%	10,7%
5	Madrid	3.139.952	11,5%	8,3%
6	Baleares	740.863	4,7%	2,0%
<b>Total</b>	<b>España</b>	<b>37.687.067</b>	<b>3,2%</b>	<b>100,0%</b>

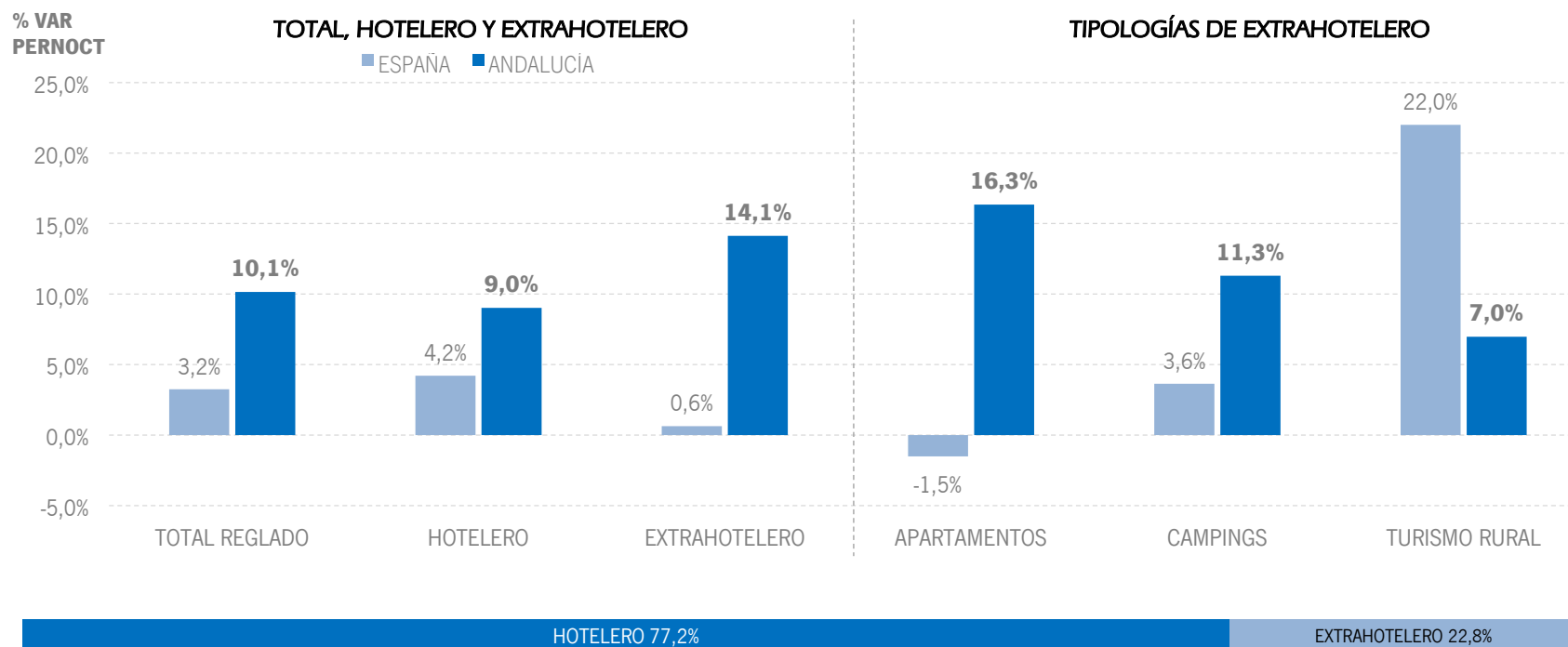
PERNOCTACIONES ESPAÑOLES		ENE-FEB 15	% VAR	CUOTA
<b>1</b>	<b>Andalucía</b>	<b>2.478.826</b>	<b>13,5%</b>	<b>19,5%</b>
2	Cataluña	1.779.439	10,3%	14,0%
3	Madrid	1.752.808	12,8%	13,8%
4	C. Valenciana	1.637.627	10,3%	12,9%
5	Canarias	1.089.043	-5,5%	8,6%
6	Baleares	250.195	2,4%	2,0%
<b>Total</b>	<b>España</b>	<b>12.707.901</b>	<b>9,0%</b>	<b>100,0%</b>

PERNOCTACIONES EXTRANJEROS		ENE-FEB 15	% VAR	CUOTA
1	Canarias	14.499.260	-3,3%	58,0%
<b>2</b>	<b>Andalucía</b>	<b>2.802.697</b>	<b>7,4%</b>	<b>11,2%</b>
3	Cataluña	2.428.647	7,6%	9,7%
4	C. Valenciana	2.406.554	3,1%	9,6%
5	Madrid	1.387.146	10,0%	5,6%
6	Baleares	490.666	5,9%	2,0%
<b>Total</b>	<b>España</b>	<b>24.979.164</b>	<b>0,6%</b>	<b>100,0%</b>

Fuente: Encuestas de Ocupación. INE

## ALOJAMIENTO REGLADO | PERNOCTACIONES TIPOLOGÍA

En los primeros dos meses de 2015, Andalucía presenta mejores resultados que la media nacional en el total de alojamiento reglado, creciendo por encima de España tanto en alojamiento hotelero como en extrahotelero, entre los que destacan los apartamentos.



Fuente: Encuestas de Ocupación. INE

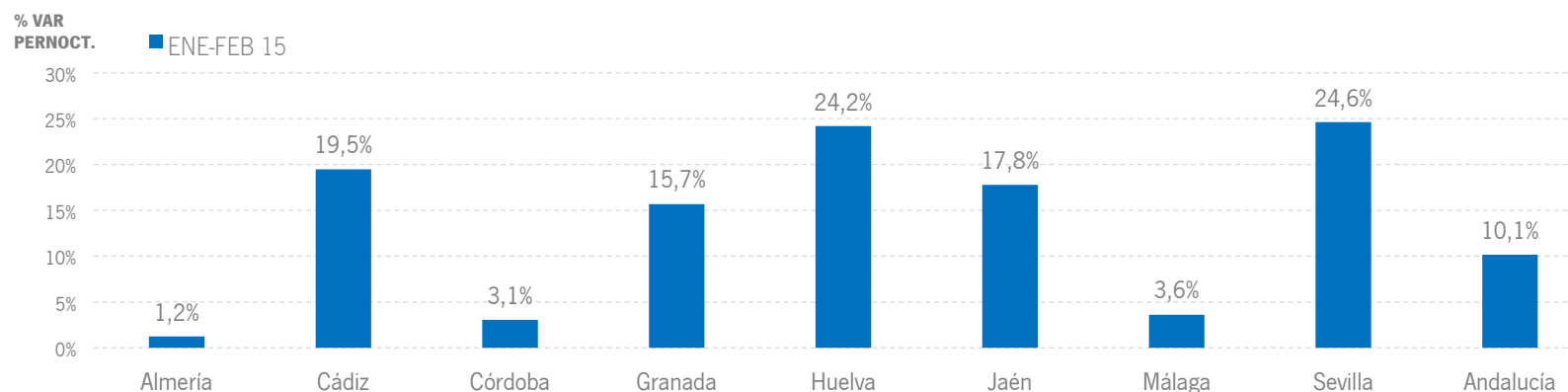


## ALOJAMIENTO REGLADO | RESULTADOS PROVINCIALES

En el acumulado enero-febrero de 2015, todas las provincias andaluzas presentan tasas de variación positivas en pernoctaciones, destacando Sevilla y Huelva, con crecimiento que superan el +24%.

ENE-FEB 15	VIAJEROS	% VAR	CUOTA	PERNOCT.	% VAR	CUOTA
Almería	97.896	3,5%	5,2%	404.829	1,2%	7,7%
Cádiz	190.493	13,9%	10,0%	455.314	19,5%	8,6%
Córdoba	134.432	0,9%	7,1%	216.035	3,1%	4,1%
Granada	396.331	9,9%	20,9%	872.317	15,7%	16,5%
Huelva	71.530	9,1%	3,8%	218.503	24,2%	4,1%
Jaén	60.618	12,7%	3,2%	108.119	17,8%	2,0%
Málaga	557.693	7,7%	29,4%	2.273.302	3,6%	43,0%
Sevilla	386.583	21,4%	20,4%	733.101	24,6%	13,9%
<b>Andalucía</b>	<b>1.895.577</b>	<b>10,8%</b>	<b>100,0%</b>	<b>5.281.523</b>	<b>10,1%</b>	<b>100,0%</b>

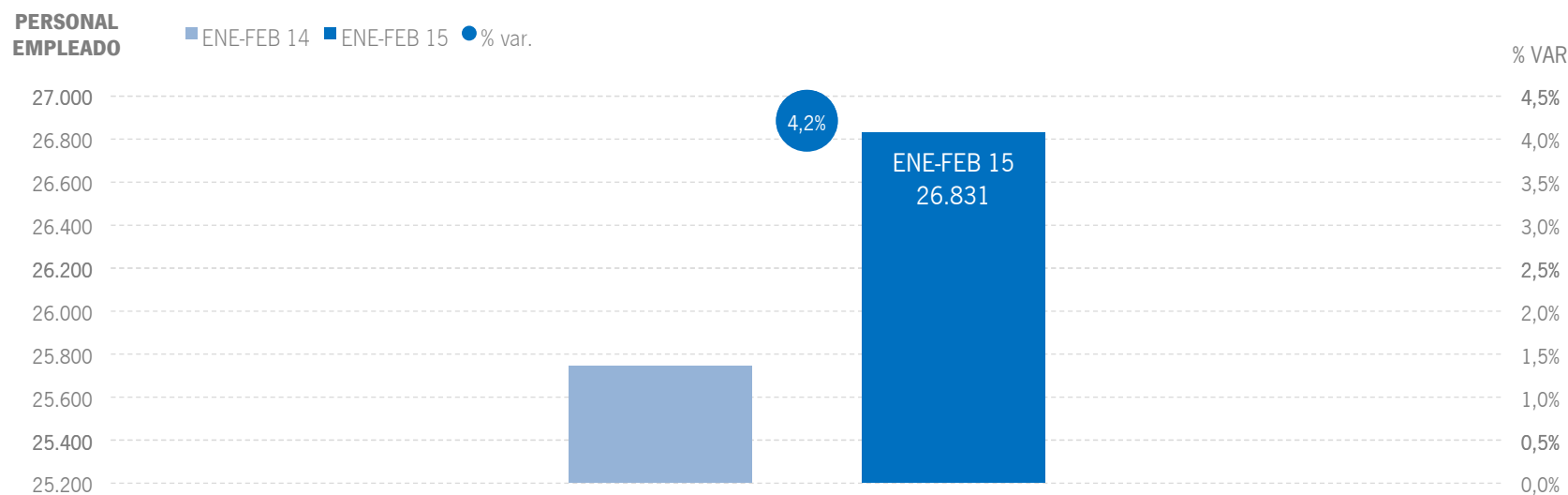
Fuente: Encuestas de Ocupación. INE



Fuente: Encuestas de Ocupación. INE

## ALOJAMIENTO REGLADO | EMPLEO

Se registra una media de 26,8 mil empleos en los establecimientos reglados andaluces en enero-febrero de 2015, lo que supone un aumento del +4,2% respecto al año anterior.

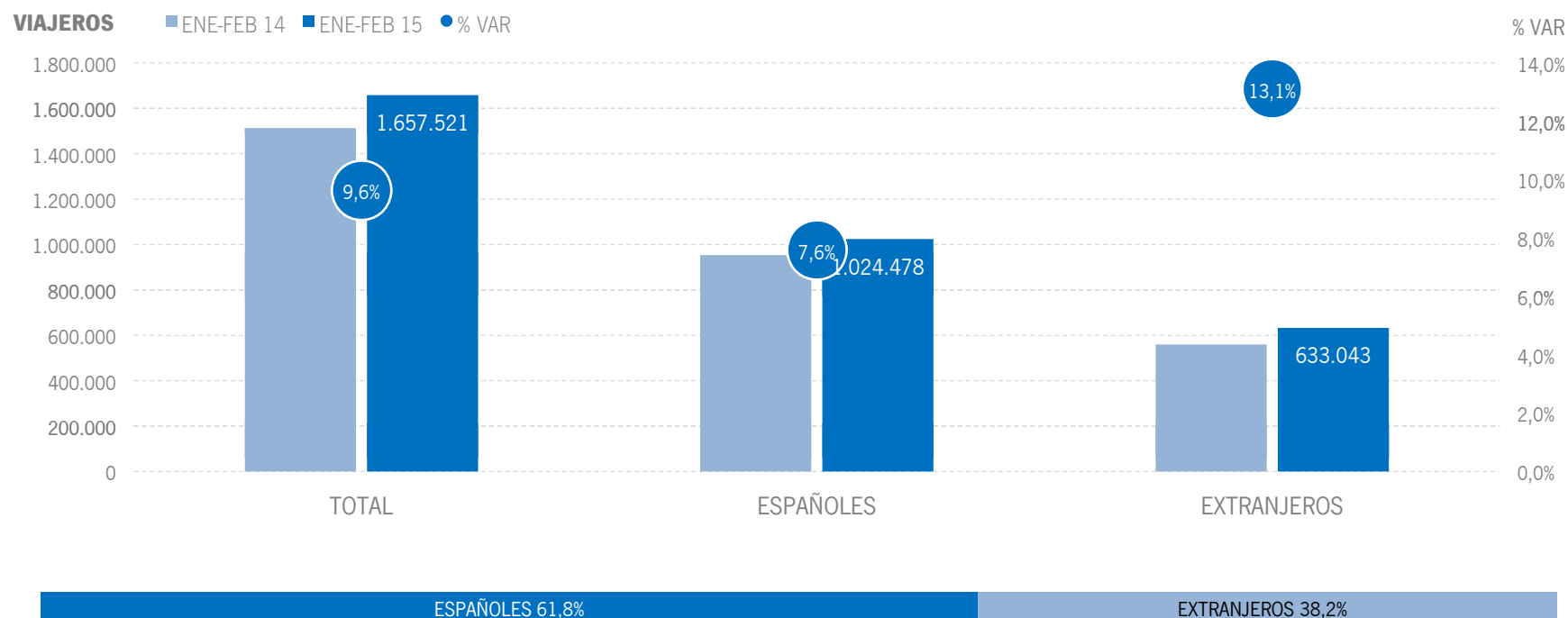


Fuente: Encuestas de Ocupación. INE

## **2 | ALOJAMIENTO HOTELERO**

## ALOJAMIENTO HOTELERO | VIAJEROS

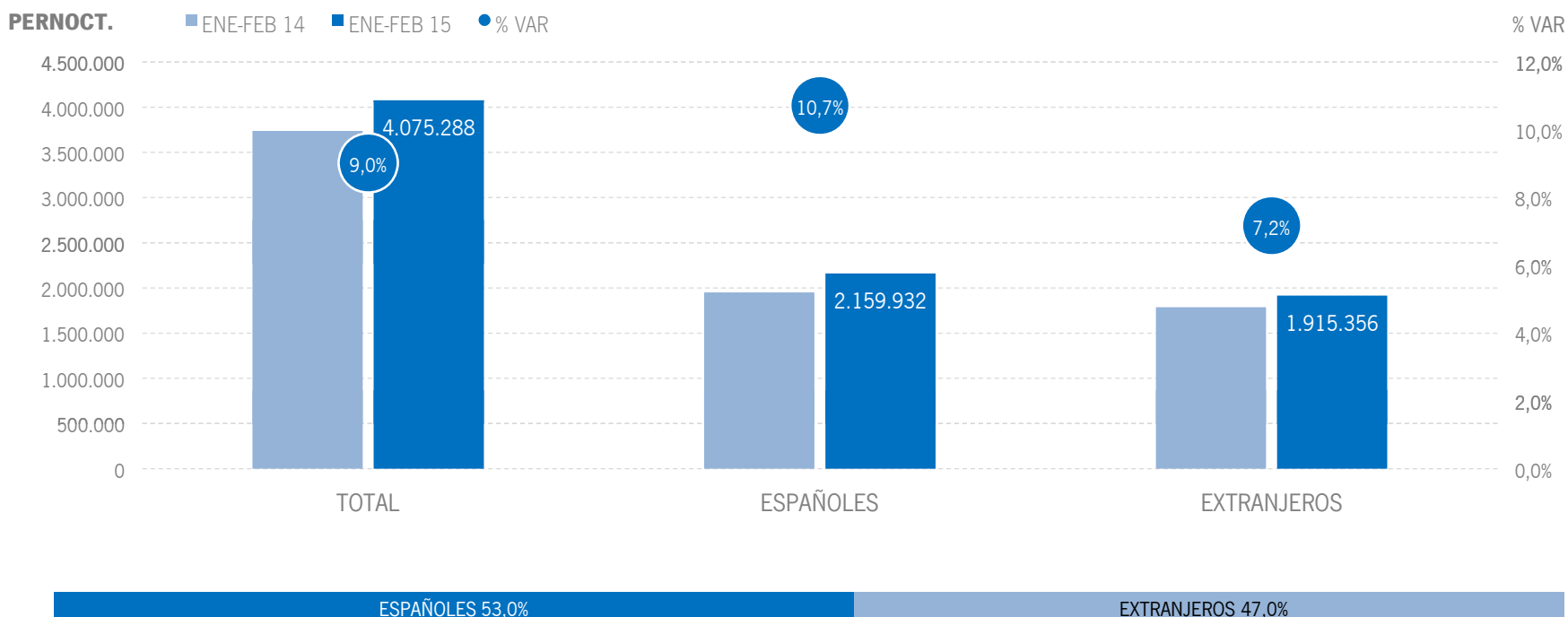
Los alojamientos hoteleros andaluces han recibido un total de 1,7 millones de viajeros en el acumulado enero-febrero de 2015, lo que supone un aumento del +9,6% respecto al año anterior. Los viajeros nacionales presentan un incremento del +7,6%, mientras el mercado extranjero se sitúa en una tasa de crecimiento del +13,1%.



Fuente: Encuestas de Ocupación. INE

## ALOJAMIENTO HOTELERO | PERNOCTACIONES

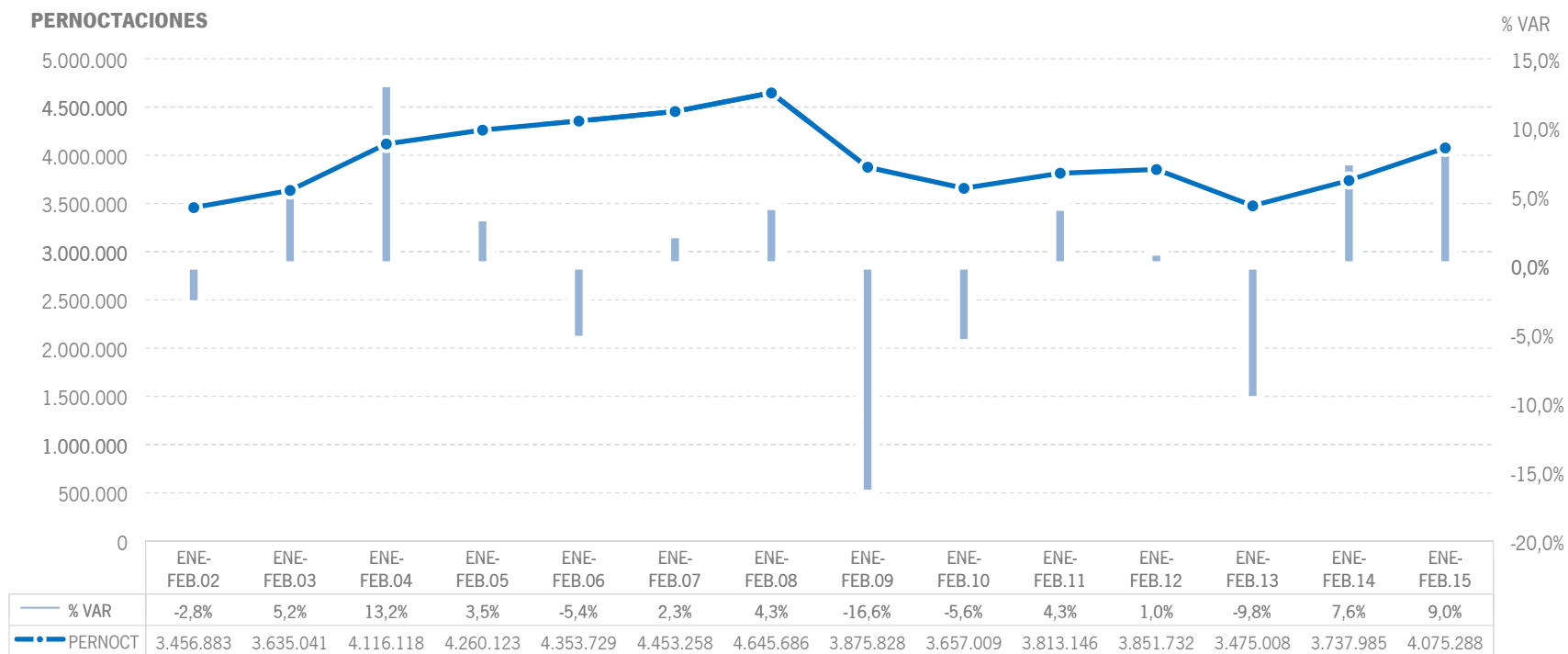
Estos viajeros han realizado un total de 4,1 millones de pernoctaciones, un +9% más que en el mismo periodo de 2014. El incremento de pernoctaciones se ha producido con más de intensidad en el mercado nacional (+10,7%) que en el extranjero (+7,2%).



Fuente: Encuestas de Ocupación. INE

## ALOJAMIENTO HOTELERO | EVOLUCIÓN PERNOCTACIONES

La cifra de pernoctaciones del acumulado enero-febrero de 2015 se sitúa como la mejor cifra de los últimos siete años.



Fuente: Encuestas de Ocupación. INE

## ALOJAMIENTO HOTELERO | POSICIÓN ANDALUCÍA (PERNOCTACIONES)

Andalucía ocupa la segunda posición en el ranking de movimiento hotelero de España, captando el 14,7% de las pernoctaciones realizadas en los establecimientos hoteleros españoles, y creciendo en este periodo por encima de la media nacional. Andalucía continúa liderando el ranking de pernoctaciones nacionales.

PERNOCTACIONES TOTAL		ENE-FEB 15	% VAR	CUOTA
1	Canarias	10.295.800	-2,0%	37,0%
<b>2</b>	<b>Andalucía</b>	<b>4.075.288</b>	<b>9,0%</b>	<b>14,7%</b>
3	Cataluña	3.696.435	9,7%	13,3%
4	Madrid	2.877.034	11,5%	10,3%
5	C. Valenciana	2.410.927	5,5%	8,7%
6	Baleares	662.699	1,3%	2,4%
<b>Total</b>	<b>España</b>	<b>27.804.994</b>	<b>4,2%</b>	<b>100,0%</b>

PERNOCTACIONES ESPAÑOLES		ENE-FEB 15	% VAR	CUOTA
<b>1</b>	<b>Andalucía</b>	<b>2.159.932</b>	<b>10,7%</b>	<b>20,0%</b>
2	Madrid	1.591.273	13,0%	14,7%
3	Cataluña	1.444.299	13,4%	13,4%
4	C. Valenciana	1.397.689	9,7%	12,9%
5	Canarias	860.747	-5,0%	8,0%
6	Baleares	234.039	-0,6%	2,2%
<b>Total</b>	<b>España</b>	<b>10.818.305</b>	<b>8,1%</b>	<b>100,0%</b>

PERNOCTACIONES EXTRANJEROS		ENE-FEB 15	% VAR	CUOTA
1	Canarias	9.435.053	-1,7%	55,5%
2	Cataluña	2.252.135	7,5%	13,3%
<b>3</b>	<b>Andalucía</b>	<b>1.915.356</b>	<b>7,2%</b>	<b>11,3%</b>
4	Madrid	1.285.761	9,7%	7,6%
5	C. Valenciana	1.013.238	0,1%	6,0%
6	Baleares	428.659	2,4%	2,5%
<b>Total</b>	<b>España</b>	<b>16.986.688</b>	<b>1,8%</b>	<b>100,0%</b>

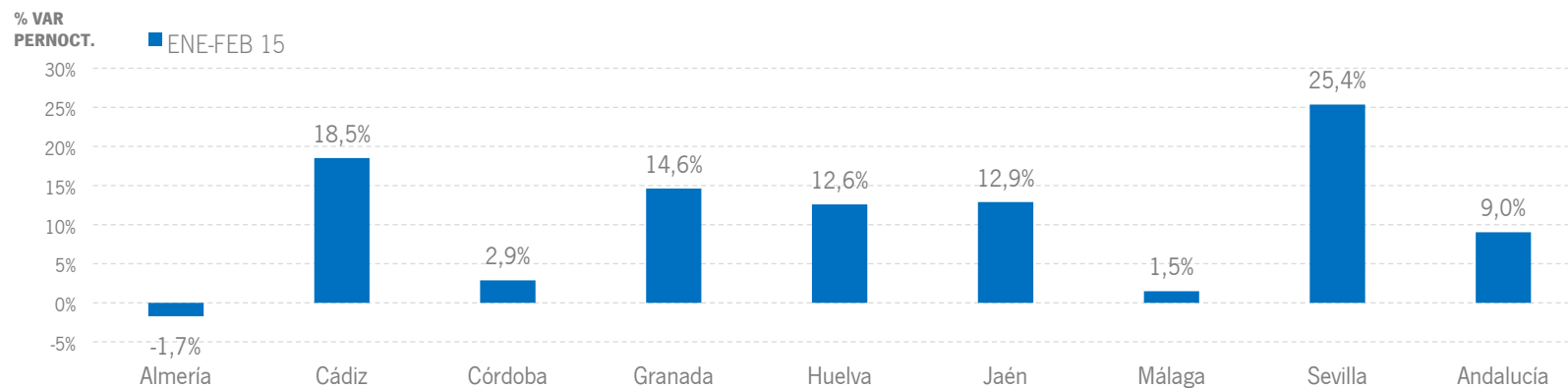
Fuente: Encuestas de Ocupación. INE

## ALOJAMIENTO HOTELERO | RESULTADOS PROVINCIALES

En el acumulado enero-febrero, la mayoría de las provincias presentan tasas de variación positivas de dos dígitos en pernoctaciones, destacando Sevilla, con un crecimiento del +25,4%.

ENE-FEB 15	VIAJEROS	% VAR	CUOTA	PERNOCT.	% VAR	CUOTA
Almería	86.604	3,5%	5,2%	277.217	-1,7%	6,8%
Cádiz	169.694	11,3%	10,2%	384.663	18,5%	9,4%
Córdoba	126.818	0,8%	7,7%	200.138	2,9%	4,9%
Granada	360.507	9,2%	21,7%	753.908	14,6%	18,5%
Huelva	54.766	-0,3%	3,3%	167.075	12,6%	4,1%
Jaén	52.882	10,7%	3,2%	91.350	12,9%	2,2%
Málaga	454.999	6,4%	27,5%	1.566.385	1,5%	38,4%
Sevilla	351.252	21,4%	21,2%	634.552	25,4%	15,6%
<b>Andalucía</b>	<b>1.657.521</b>	<b>9,6%</b>	<b>100,0%</b>	<b>4.075.288</b>	<b>9,0%</b>	<b>100,0%</b>

Fuente: Encuestas de Ocupación. INE

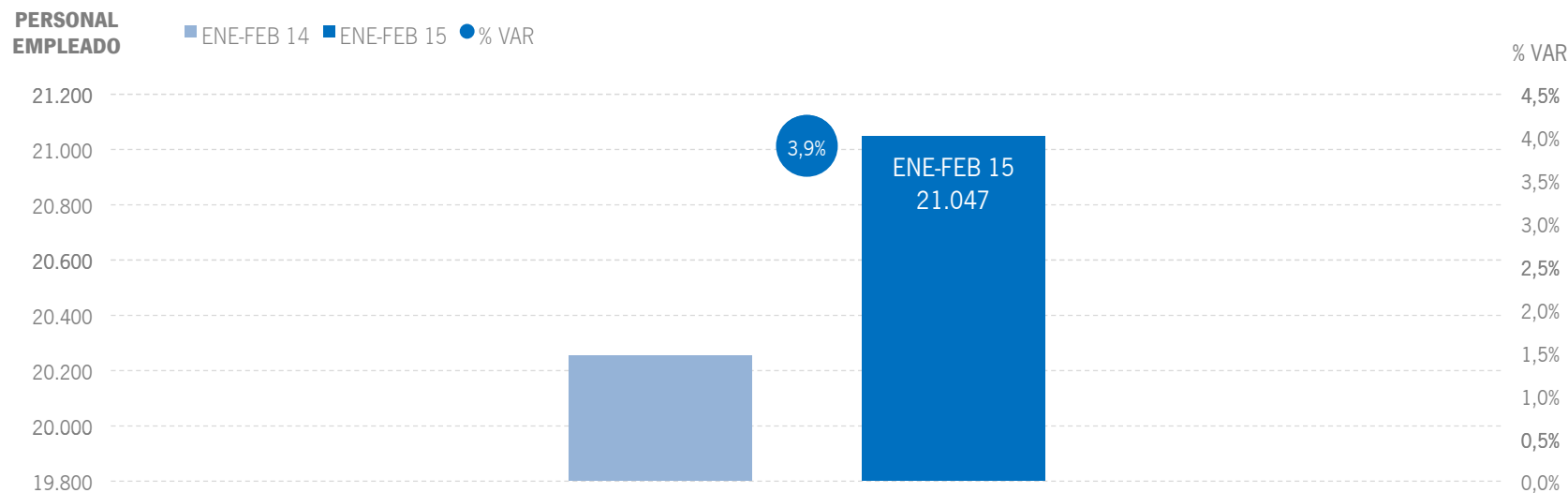


Fuente: Encuestas de Ocupación. INE



## ALOJAMIENTO HOTELERO | EMPLEO

En este periodo los establecimientos hoteleros andaluces han empleado a una media de 21 mil personas, lo que supone un aumento del +3,9% respecto año anterior.



Fuente: Encuestas de Ocupación. INE

# 3 | ALOJAMIENTO EXTRAHOTELERO

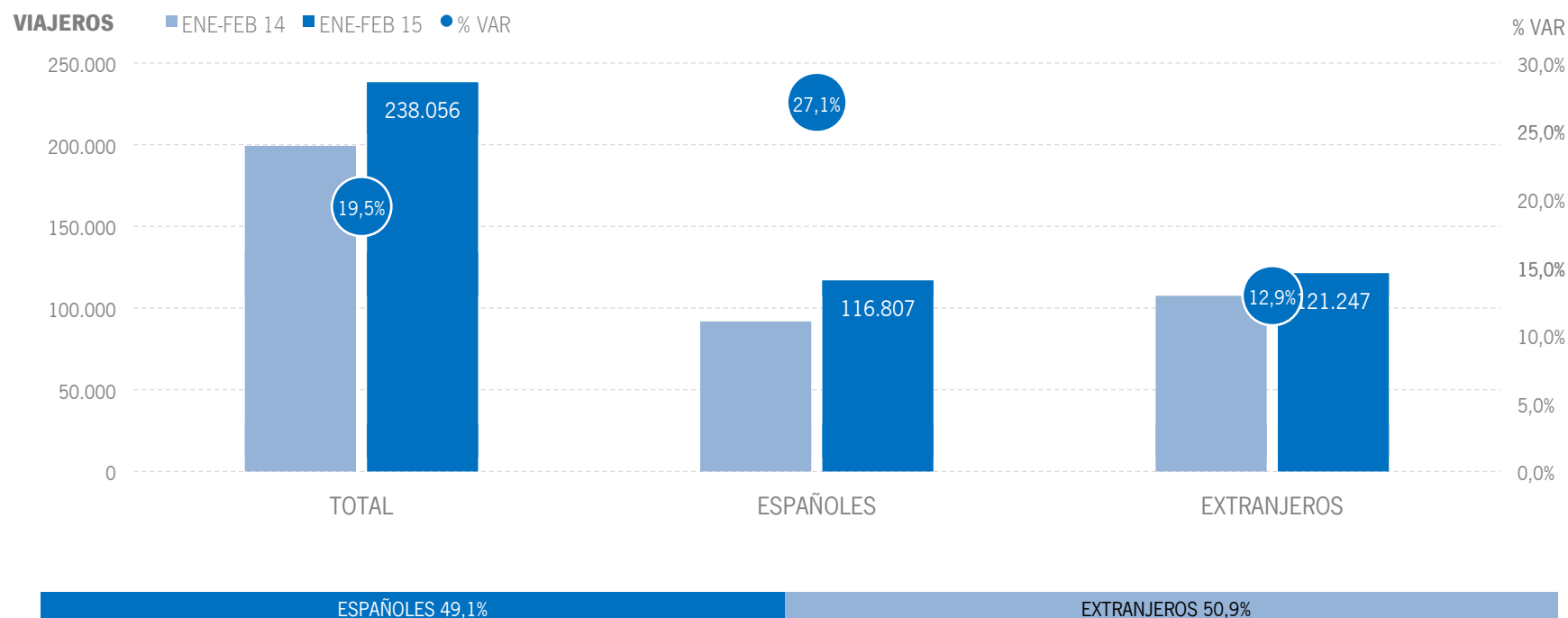
\* Por razones de representatividad y/o secreto estadístico, el INE no publica determinados datos mensuales en la tipología de acampamentos, por lo que no se incluyen en los resultados acumulados:

Baleares (ene13, feb13, mar13, abr13, oct13, nov13, dic13, ene14, feb14, mar14, oct14, nov14, dic14, ene15, feb15),

Canarias (mar13, abr13, oct13, abr14, oct14, ene15), Jaén (ene13, feb13), Sevilla (ene13, feb13, feb14)

## ALOJAMIENTO EXTRAHOTELERO | VIAJEROS

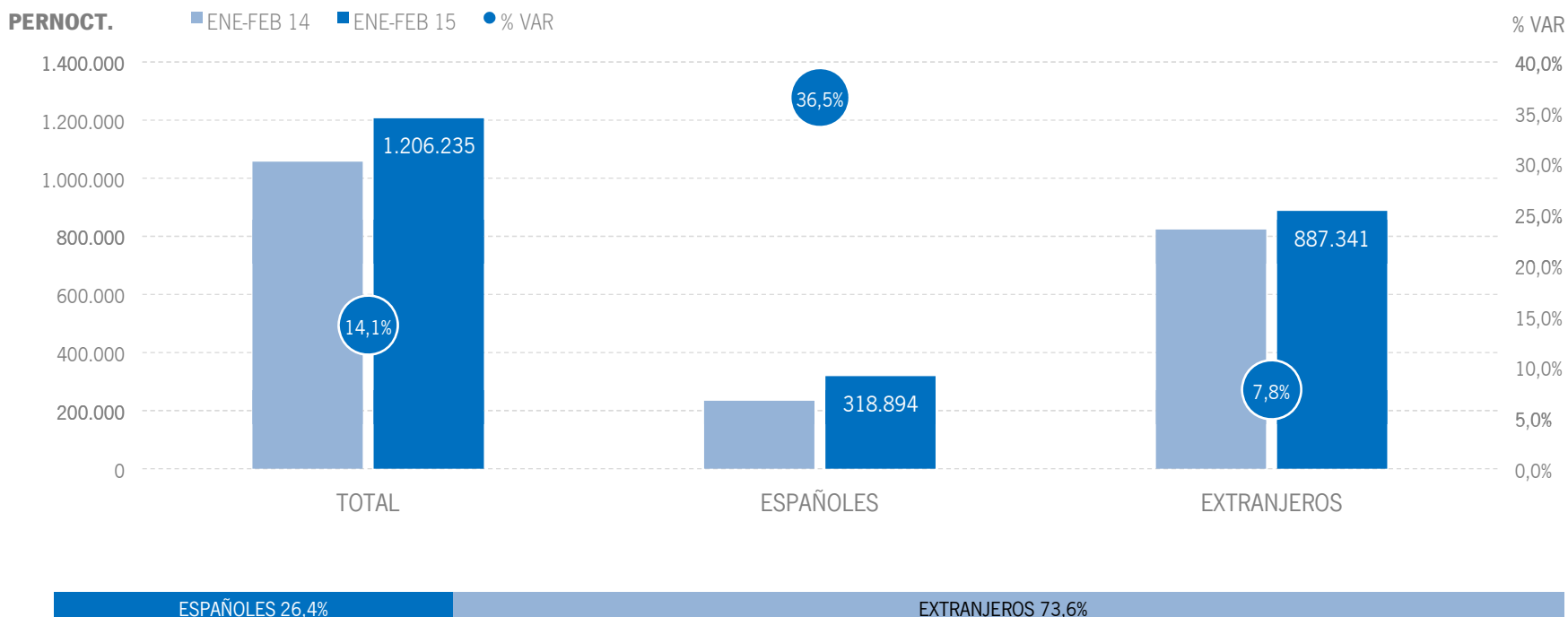
Los alojamientos extrahoteleros andaluces han recibido un total de 238 mil viajeros en el acumulo enero-febrero de 2015, lo que supone un aumento del +19,5% respecto al mismo periodo del año anterior. Los viajeros nacionales crecen un +27,1%, mientras el mercado extranjero registra un incremento del +12,9%.



Fuente: Encuestas de Ocupación. INE

## ALOJAMIENTO EXTRAHOTELERO | PERNOCTACIONES

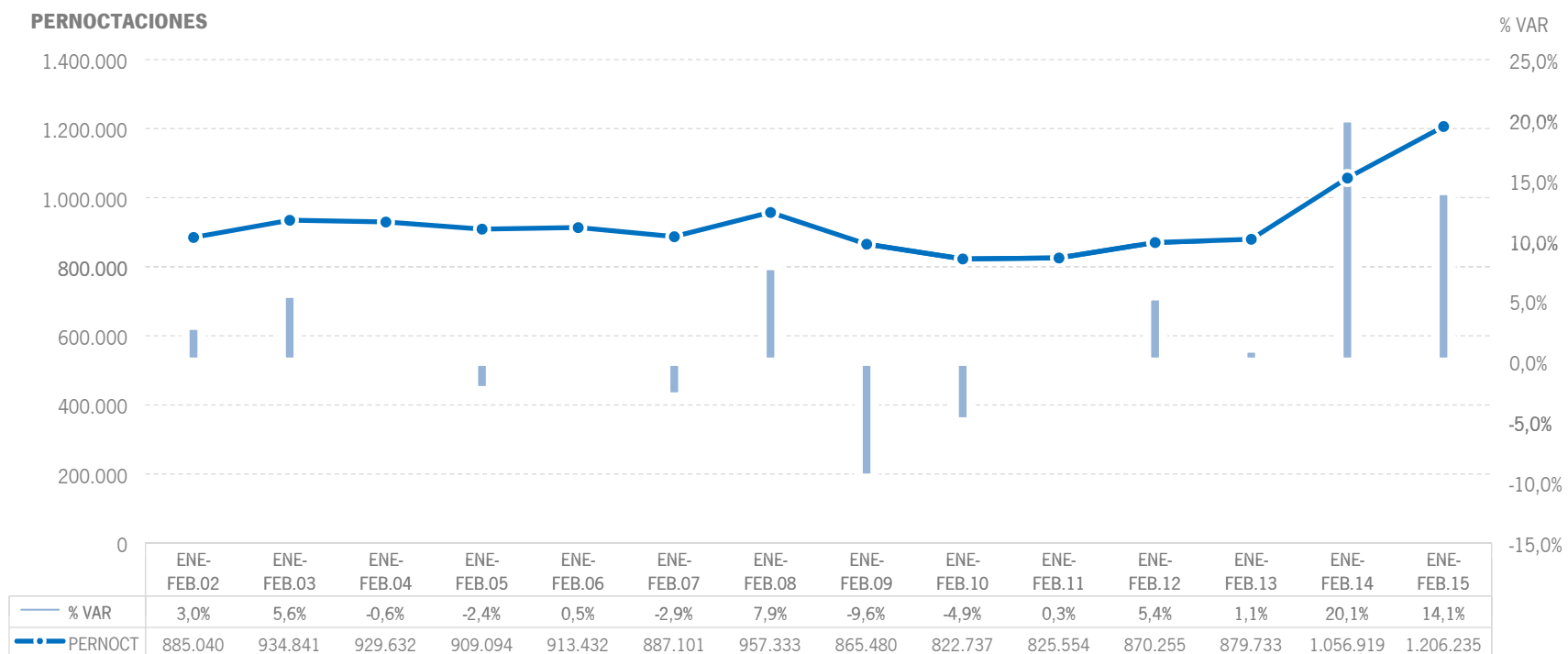
Estos viajeros han realizado un total de 1,2 millones de pernoctaciones, un +14,1% más que en enero-febrero de 2014. El incremento de pernoctaciones en este periodo del mercado nacional (+36,5%) supera con creces al que se ha producido en el mercado extranjero (+7,8%).



Fuente: Encuestas de Ocupación. INE

## ALOJAMIENTO EXTRAHOTELERO | EVOLUCIÓN PERNOCTACIONES

Estas cifras de 1,2 millones de pernoctaciones suponen, en términos absolutos, el mejor año desde que se tienen datos. El crecimiento del +14,1% se sitúa en segundo lugar tras el de enero-febrero de 2014, el más alto registrado.



Fuente: Encuestas de Ocupación. INE

## ALOJAMIENTO EXTRAHOTELERO | POSICIÓN ANDALUCÍA (PERNOCTACIONES)

Andalucía ocupa la tercera posición en el ranking de movimiento extrahotelero de España, captando el 12,2% de las pernoctaciones realizadas en los establecimientos extrahoteleros españoles. Andalucía registra en este mes un crecimiento muy superior a la media nacional.

PERNOCTACIONES TOTAL		ENE-FEB 15	% VAR	CUOTA
1	Canarias	5.292.504	-6,2%	53,6%
2	C. Valenciana	1.633.254	6,6%	16,5%
<b>3</b>	<b>Andalucía</b>	<b>1.206.235</b>	<b>14,1%</b>	<b>12,2%</b>
4	Cataluña	511.649	1,9%	5,2%
5	Madrid	262.918	11,6%	2,7%
6	Baleares	78.164	45,6%	0,8%
<b>Total</b>	<b>España</b>	<b>9.882.073</b>	<b>0,6%</b>	<b>100,0%</b>

PERNOCTACIONES ESPAÑOLES		ENE-FEB 15	% VAR	CUOTA
1	Cataluña	335.140	-1,2%	17,7%
<b>2</b>	<b>Andalucía</b>	<b>318.894</b>	<b>36,5%</b>	<b>16,9%</b>
3	C. Valenciana	239.938	13,9%	12,7%
4	Canarias	228.296	-7,1%	12,1%
5	Madrid	161.535	10,9%	8,5%
6	Baleares	16.156	84,3%	0,9%
<b>Total</b>	<b>España</b>	<b>1.889.596</b>	<b>13,9%</b>	<b>100,0%</b>

PERNOCTACIONES EXTRANJEROS		ENE-FEB 15	% VAR	CUOTA
1	Canarias	5.064.207	-6,2%	63,4%
2	C. Valenciana	1.393.316	5,4%	17,4%
<b>3</b>	<b>Andalucía</b>	<b>887.341</b>	<b>7,8%</b>	<b>11,1%</b>
4	Cataluña	176.512	8,4%	2,2%
5	Madrid	101.385	12,9%	1,3%
6	Baleares	62.007	38,1%	0,8%
<b>Total</b>	<b>España</b>	<b>7.992.476</b>	<b>-2,1%</b>	<b>100,0%</b>

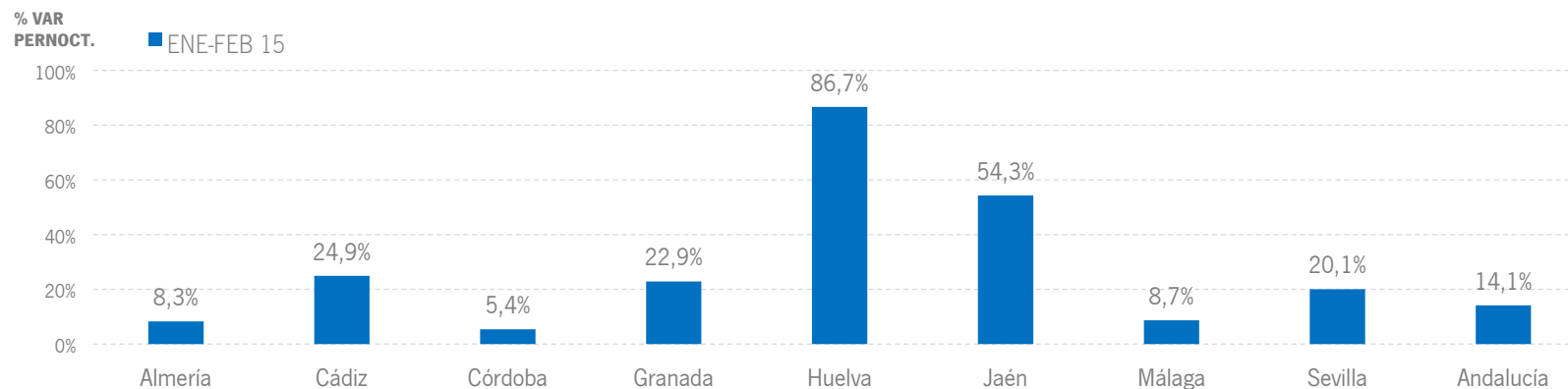
Fuente: Encuestas de Ocupación. INE

## ALOJAMIENTO EXTRAHOTELERO | RESULTADOS PROVINCIALES

En el acumulado enero-febrero de 2015, todas las provincias andaluzas presentan crecimientos en pernoctaciones, destacando Huelva y Jaén con incrementos del +86,7% y del +54,3% respectivamente.

ENE-FEB 15	VIAJEROS	% VAR	CUOTA	PERNOCT.	% VAR	CUOTA
Almería	11.292	3,7%	4,7%	127.612	8,3%	10,6%
Cádiz	20.799	40,8%	8,7%	70.651	24,9%	5,9%
Córdoba	7.614	1,2%	3,2%	15.897	5,4%	1,3%
Granada	35.824	17,6%	15,0%	118.409	22,9%	9,8%
Huelva	16.764	57,7%	7,0%	51.428	86,7%	4,3%
Jaén	7.736	29,0%	3,2%	16.769	54,3%	1,4%
Málaga	102.694	14,1%	43,1%	706.917	8,7%	58,6%
Sevilla	35.331	21,7%	14,8%	98.549	20,1%	8,2%
<b>Andalucía</b>	<b>238.056</b>	<b>19,5%</b>	<b>100,0%</b>	<b>1.206.235</b>	<b>14,1%</b>	<b>100,0%</b>

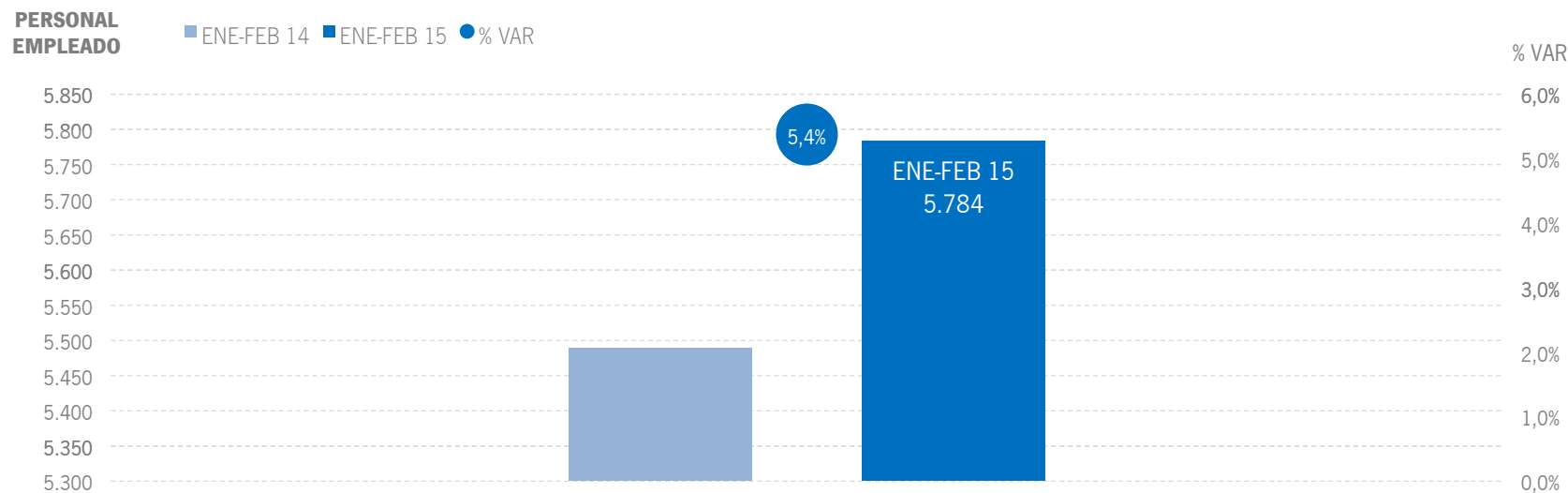
Fuente: Encuestas de Ocupación. INE



Fuente: Encuestas de Ocupación. INE

## ALOJAMIENTO EXTRAHOTELERO | EMPLEO

Los alojamientos extrahoteleros de Andalucía han empleado a 5,7 mil personas como media en el acumulado de enero-febrero, lo que supone un aumento del +5,4% respecto al año anterior.



Fuente: Encuestas de Ocupación. INE



# \* | ANEXO TABLAS



	ANDALUCÍA								
	DATOS MENSUALES			DATOS ACUMULADOS			ÚLTIMOS DOCE MESES		
	FEBRERO 15	% VAR	DIF	ENE-FEB 15	% VAR	DIF	% VAR	DIF	
<b>ALOJAMIENTO HOTELERO</b>									
Viajeros	934.438	9,7%	82.418	1.657.521	9,6%	145.707	4,5%	680.773	
Pernoctaciones	2.314.681	10,3%	216.694	4.075.288	9,0%	337.303	4,7%	2.037.362	
Personal empleado	22.238	4,0%	852	21.047	3,9%	790	3,2%	912	
<b>APARTAMENTOS TURÍSTICOS</b>									
Viajeros	92.686	18,8%	14.668	166.128	23,2%	31.292	17,1%	239.891	
Pernoctaciones	406.197	12,0%	43.630	747.445	16,3%	105.000	13,8%	958.678	
Personal empleado	3.270	13,8%	397	3.190	11,8%	337	17,6%	555	
<b>CAMPINGS TURÍSTICOS</b>									
Viajeros	28.766	14,1%	3.546	51.982	18,2%	8.016	5,2%	40.545	
Pernoctaciones	208.303	15,2%	27.407	396.867	11,3%	40.277	5,2%	173.993	
Personal empleado	613	-1,3%	-8	591	-2,2%	-14	-0,3%	-3	
<b>ALOJAMIENTO TURISMO RURAL</b>									
Viajeros	12.035	-6,8%	-880	19.946	-2,5%	-521	3,6%	6.926	
Pernoctaciones	33.818	-5,2%	-1.867	61.923	7,0%	4.039	9,2%	60.085	
Personal empleado	2.000	-1,7%	-34	2.004	-1,4%	-29	8,4%	173	
<b>ALOJAMIENTO EXTRAHOTELERO</b>									
Viajeros	133.487	14,9%	17.334	238.056	19,5%	38.787	12,1%	287.362	
Pernoctaciones	648.318	11,9%	69.170	1.206.235	14,1%	149.316	10,9%	1.192.756	
Personal empleado	5.883	6,4%	355	5.784	5,4%	295	12,1%	725	
<b>ALOJAMIENTO REGLADO</b>									
Viajeros	1.067.925	10,3%	99.752	1.895.577	10,8%	184.494	5,6%	968.135	
Pernoctaciones	2.962.999	10,7%	285.864	5.281.523	10,1%	486.619	6,0%	3.230.118	
Personal empleado	28.121	4,5%	1.207	26.831	4,2%	1.085	4,7%	1.638	

Fuente: Encuestas de Ocupación. INE

	CCAA TURÍSTICAS								
	DATOS MENSUALES			DATOS ACUMULADOS			ÚLTIMOS DOCE MESES		
	FEBRERO 15	% VAR	DIF	ENE-FEB 15	% VAR	DIF	% VAR	DIF	
<b>ESPAÑA</b>									
Viajeros	5.688.351	5,9%	319.136	10.605.265	6,8%	672.983	4,7%	4.835.328	
Pernoctaciones	19.387.946	3,4%	630.873	37.687.067	3,2%	1.184.589	2,8%	10.965.070	
Personal empeado	183.436	1,9%	3.454	179.527	1,7%	2.960	1,6%	3.774	
<b>ANDALUCÍA</b>									
Viajeros	1.067.925	10,3%	99.752	1.895.577	10,8%	184.494	5,6%	968.135	
Pernoctaciones	2.962.999	10,7%	285.864	5.281.523	10,1%	486.619	6,0%	3.230.118	
Personal empeado	28.121	4,5%	1.207	26.831	4,2%	1.085	4,7%	1.638	
<b>BALEARES</b>									
Viajeros	106.369	-1,2%	-1.290	160.400	3,8%	5.946	-1,0%	-97.956	
Pernoctaciones	515.207	2,2%	10.931	740.863	4,7%	33.126	-	-	
Personal empeado	5.405	0,1%	3	4.218	-1,5%	-66	-	-	
<b>CANARIAS</b>									
Viajeros	934.196	-0,2%	-1.710	1.875.089	-0,1%	-1.374	-	-	
Pernoctaciones	7.530.483	-2,5%	-190.213	15.588.304	-3,5%	-560.334	-	-	
Personal empeado	50.880	1,9%	934	50.840	1,4%	683	-	-	
<b>CATALUÑA</b>									
Viajeros	956.418	8,2%	72.170	1.765.576	8,7%	141.833	4,5%	903.473	
Pernoctaciones	2.221.205	6,8%	141.680	4.208.084	8,7%	336.917	1,9%	1.358.033	
Personal empeado	25.692	6,9%	1.662	25.676	7,9%	1.880	1,4%	492	
<b>COMUNIDAD VALENCIANA</b>									
Viajeros	510.468	1,8%	8.825	928.731	4,9%	43.759	1,8%	160.709	
Pernoctaciones	2.090.466	3,0%	60.110	4.044.181	5,9%	225.854	2,2%	871.430	
Personal empeado	15.169	2,3%	348	14.924	3,3%	471	4,3%	772	
<b>COMUNIDAD DE MADRID</b>									
Viajeros	804.717	8,2%	60.912	1.580.304	9,7%	140.248	11,4%	1.133.510	
Pernoctaciones	1.552.822	9,0%	127.775	3.139.952	11,5%	324.714	11,6%	2.310.354	
Personal empeado	14.252	-1,9%	-274	14.136	-3,1%	-449	-3,6%	-535	

Fuente: Encuestas de Ocupación. INE

\* Por razones de representatividad y/o secreto estadístico, el INE no publica determinados datos mensuales en la tipología de acampamentos, por lo que no se incluyen en los resultados acumulados  
Baleares (ene13, feb13, mar13, abr13, oct13, nov13, dic13, ene14, feb14, mar14, oct14, nov14, dic14, ene15), Canarias (mar13, abr13, oct13, abr14, oct14, ene15), Jaén (ene13, feb13), Sevilla (ene13, feb13, feb14)



	ANDALUCÍA								
	DATOS MENSUALES			DATOS ACUMULADOS			ÚLTIMOS DOCE MESES		
	FEBRERO 15	% VAR	DIF	ENE-FEB 15	% VAR	DIF	% VAR	DIF	
<b>Viajeros alojados</b>									
Españoles	659.175	7,6%	46.550	1.141.285	9,3%	97.218	4,7%	468.188	
Extranjeros	408.749	15,0%	53.201	754.290	13,1%	87.275	6,8%	499.952	
<b>Total</b>	<b>1.067.925</b>	<b>10,3%</b>	<b>99.752</b>	<b>1.895.577</b>	<b>10,8%</b>	<b>184.494</b>	<b>5,6%</b>	<b>968.135</b>	
<b>Pernoctaciones</b>									
Españoles	1.432.281	12,8%	162.359	2.478.826	13,5%	294.415	5,7%	1.530.326	
Extranjeros	1.530.718	8,8%	123.504	2.802.697	7,4%	192.203	6,2%	1.699.790	
<b>Total</b>	<b>2.962.999</b>	<b>10,7%</b>	<b>285.864</b>	<b>5.281.523</b>	<b>10,1%</b>	<b>486.619</b>	<b>6,0%</b>	<b>3.230.118</b>	
<b>Estancia Media</b>									
Españoles	2,17	-	0,10	2,17	-	0,08	-	0,03	
Extranjeros	3,74	-	-0,21	3,72	-	-0,20	-	-0,02	
<b>Total</b>	<b>2,77</b>	<b>-</b>	<b>0,01</b>	<b>2,79</b>	<b>-</b>	<b>-0,02</b>	<b>-</b>	<b>0,01</b>	
<b>Cuota s/ total nacional</b>									
Españoles	21,1%	-	1,04	19,5%	-	-0,55	-	0,07	
Extranjeros	12,2%	-	0,83	11,2%	-	-0,11	-	0,38	
<b>Total</b>	<b>15,3%</b>	<b>-</b>	<b>1,01</b>	<b>14,0%</b>	<b>-</b>	<b>-0,26</b>	<b>-</b>	<b>0,33</b>	
<b>Empleo</b>	<b>28.121</b>	<b>4,5%</b>	<b>1.207</b>	<b>26.831</b>	<b>4,2%</b>	<b>1.085</b>	<b>4,7%</b>	<b>1.638</b>	

Fuente: Encuestas de Ocupación. INE

	ALMERÍA								
	DATOS MENSUALES			DATOS ACUMULADOS			ÚLTIMOS DOCE MESES		
	FEBRERO 15	% VAR	DIF	ENE-FEB 15	% VAR	DIF	% VAR	DIF	
<b>Viajeros alojados</b>									
Españoles	47.074	3,8%	1.723	75.113	1,8%	1.305	5,9%	61.217	
Extranjeros	11.854	8,4%	921	22.783	9,8%	2.041	6,1%	15.971	
<b>Total</b>	<b>58.928</b>	<b>4,7%</b>	<b>2.644</b>	<b>97.896</b>	<b>3,5%</b>	<b>3.346</b>	<b>6,0%</b>	<b>77.191</b>	
<b>Pernoctaciones</b>									
Españoles	145.141	4,8%	6.699	223.874	1,5%	3.309	3,3%	133.203	
Extranjeros	98.825	2,6%	2.482	180.955	0,9%	1.637	2,0%	31.303	
<b>Total</b>	<b>243.966</b>	<b>3,9%</b>	<b>9.182</b>	<b>404.829</b>	<b>1,2%</b>	<b>4.948</b>	<b>2,9%</b>	<b>164.510</b>	
<b>Estancia Media</b>									
Españoles	3,08	-	0,03	2,98	-	-0,01	-	-0,10	
Extranjeros	8,34	-	-0,48	7,94	-	-0,70	-	-0,23	
<b>Total</b>	<b>4,14</b>	<b>-</b>	<b>-0,03</b>	<b>4,14</b>	<b>-</b>	<b>-0,09</b>	<b>-</b>	<b>-0,12</b>	
<b>Cuota s/ total Andalucía</b>									
Españoles	10,1%	-	-0,77	9,0%	-	-1,87	-	0,19	
Extranjeros	6,5%	-	-0,39	6,5%	-	-0,39	-	-0,07	
<b>Total</b>	<b>8,2%</b>	<b>-</b>	<b>-0,54</b>	<b>7,7%</b>	<b>-</b>	<b>-1,10</b>	<b>-</b>	<b>0,04</b>	
<b>Empleo</b>	<b>1.901</b>	<b>-1,0%</b>	<b>-19</b>	<b>1.768</b>	<b>4,8%</b>	<b>81</b>	<b>5,5%</b>	<b>157</b>	

Fuente: Encuestas de Ocupación. INE

	CÁDIZ								
	DATOS MENSUALES			DATOS ACUMULADOS			ÚLTIMOS DOCE MESES		
	FEBRERO 15	% VAR	DIF	ENE-FEB 15	% VAR	DIF	% VAR	DIF	
<b>Viajeros alojados</b>									
Españoles	86.786	17,1%	12.689	133.462	15,9%	18.319	1,1%	18.053	
Extranjeros	31.095	17,2%	4.570	57.031	9,5%	4.931	-5,0%	-41.473	
<b>Total</b>	<b>117.881</b>	<b>17,2%</b>	<b>17.259</b>	<b>190.493</b>	<b>13,9%</b>	<b>23.249</b>	<b>-0,9%</b>	<b>-23.421</b>	
<b>Pernoctaciones</b>									
Españoles	169.470	38,9%	47.441	259.752	33,1%	64.524	4,7%	210.732	
Extranjeros	108.729	11,0%	10.752	195.563	5,2%	9.673	1,2%	37.809	
<b>Total</b>	<b>278.198</b>	<b>26,5%</b>	<b>58.192</b>	<b>455.314</b>	<b>19,5%</b>	<b>74.196</b>	<b>3,3%</b>	<b>248.539</b>	
<b>Estancia Media</b>									
Españoles	1,95	-	0,31	1,95	-	0,25	-	0,10	
Extranjeros	3,50	-	-0,20	3,43	-	-0,14	-	0,25	
<b>Total</b>	<b>2,36</b>	<b>-</b>	<b>0,17</b>	<b>2,39</b>	<b>-</b>	<b>0,11</b>	<b>-</b>	<b>0,13</b>	
<b>Cuota s/ total Andalucía</b>									
Españoles	11,8%	-	2,22	10,5%	-	0,87	-	-0,30	
Extranjeros	7,1%	-	0,14	7,0%	-	0,02	-	-0,41	
<b>Total</b>	<b>9,4%</b>	<b>-</b>	<b>1,17</b>	<b>8,6%</b>	<b>-</b>	<b>0,40</b>	<b>-</b>	<b>-0,37</b>	
<b>Empleo</b>	<b>3.051</b>	<b>-0,9%</b>	<b>-29</b>	<b>2.777</b>	<b>-3,6%</b>	<b>-103</b>	<b>-0,8%</b>	<b>-41</b>	

Fuente: Encuestas de Ocupación. INE

\* Por razones de representatividad y/o secreto estadístico, el INE no publica determinados datos mensuales en la tipología de acampamentos, por lo que no se incluyen en los resultados acumulados Baleares (ene13, feb13, mar13, abr13, oct13, nov13, dic13, ene14, feb14, mar14, oct14, nov14, dic14, ene15), Canarias (mar13, abr13, oct13, abr14, oct14, ene15), Jaén (ene13, feb13), Sevilla (ene13, feb13, feb14)



	DATOS MENSUALES			DATOS ACUMULADOS			CÓRDOBA	
	FEBRERO 15	% VAR	DIF	ENE-FEB 15	% VAR	DIF	ÚLTIMOS DOCE MESES	
							% VAR	DIF
<b>Viajeros alojados</b>								
Españoles	51.095	2,2%	1.078	95.709	5,6%	5.049	3,4%	22.931
Extranjeros	21.018	5,4%	1.072	38.722	-9,1%	-3.898	12,4%	52.488
<b>Total</b>	<b>72.113</b>	<b>3,1%</b>	<b>2.150</b>	<b>134.432</b>	<b>0,9%</b>	<b>1.153</b>	<b>6,9%</b>	<b>75.424</b>
<b>Pernoctaciones</b>								
Españoles	82.950	5,5%	4.359	156.633	7,0%	10.297	3,0%	34.884
Extranjeros	31.816	2,4%	751	59.402	-6,2%	-3.898	11,0%	73.408
<b>Total</b>	<b>114.766</b>	<b>4,7%</b>	<b>5.110</b>	<b>216.035</b>	<b>3,1%</b>	<b>6.399</b>	<b>5,9%</b>	<b>108.292</b>
<b>Estancia Media</b>								
Españoles	1,62	-	0,05	1,64	-	0,02	-	-0,01
Extranjeros	1,51	-	-0,04	1,53	-	0,05	-	-0,02
<b>Total</b>	<b>1,59</b>	<b>-</b>	<b>0,02</b>	<b>1,61</b>	<b>-</b>	<b>0,03</b>	<b>-</b>	<b>-0,02</b>
<b>Cuota s/ total Andalucía</b>								
Españoles	5,8%	-	-0,40	6,3%	-	0,13	-	-0,06
Extranjeros	2,1%	-	-0,13	2,1%	-	-0,09	-	0,19
<b>Total</b>	<b>3,9%</b>	<b>-</b>	<b>-0,22</b>	<b>4,1%</b>	<b>-</b>	<b>-0,01</b>	<b>-</b>	<b>0,05</b>
<b>Empleo</b>	<b>1.502</b>	<b>0,4%</b>	<b>6</b>	<b>1.492</b>	<b>1,2%</b>	<b>18</b>	<b>2,2%</b>	<b>34</b>

Fuente: Encuestas de Ocupación. INE

	DATOS MENSUALES			DATOS ACUMULADOS			GRANADA	
	FEBRERO 15	% VAR	DIF	ENE-FEB 15	% VAR	DIF	ÚLTIMOS DOCE MESES	
							% VAR	DIF
<b>Viajeros alojados</b>								
Españoles	139.812	1,0%	1.365	254.969	3,5%	8.722	3,7%	57.422
Extranjeros	73.915	19,4%	12.022	141.362	23,6%	26.973	12,8%	136.426
<b>Total</b>	<b>213.727</b>	<b>6,7%</b>	<b>13.387</b>	<b>396.331</b>	<b>9,9%</b>	<b>35.695</b>	<b>7,4%</b>	<b>193.850</b>
<b>Pernoctaciones</b>								
Españoles	281.313	7,2%	18.796	523.992	9,2%	43.968	4,7%	162.530
Extranjeros	194.052	30,5%	45.307	348.325	27,1%	74.250	13,2%	302.574
<b>Total</b>	<b>475.365</b>	<b>15,6%</b>	<b>64.103</b>	<b>872.317</b>	<b>15,7%</b>	<b>118.219</b>	<b>8,1%</b>	<b>465.103</b>
<b>Estancia Media</b>								
Españoles	2,01	-	0,12	2,06	-	0,11	-	0,02
Extranjeros	2,63	-	0,22	2,46	-	0,07	-	0,01
<b>Total</b>	<b>2,22</b>	<b>-</b>	<b>0,17</b>	<b>2,20</b>	<b>-</b>	<b>0,11</b>	<b>-</b>	<b>0,01</b>
<b>Cuota s/ total Andalucía</b>								
Españoles	19,6%	-	-1,03	21,1%	-	0,47	-	0,00
Extranjeros	12,7%	-	2,11	12,4%	-	1,86	-	0,46
<b>Total</b>	<b>16,0%</b>	<b>-</b>	<b>0,68</b>	<b>16,5%</b>	<b>-</b>	<b>1,15</b>	<b>-</b>	<b>0,20</b>
<b>Empleo</b>	<b>3.825</b>	<b>9,1%</b>	<b>319</b>	<b>3.693</b>	<b>7,0%</b>	<b>242</b>	<b>5,0%</b>	<b>179</b>

Fuente: Encuestas de Ocupación. INE

	DATOS MENSUALES			DATOS ACUMULADOS			HUELVA	
	FEBRERO 15	% VAR	DIF	ENE-FEB 15	% VAR	DIF	ÚLTIMOS DOCE MESES	
							% VAR	DIF
<b>Viajeros alojados</b>								
Españoles	36.218	2,5%	894	55.090	1,9%	1.045	-2,0%	-19.826
Extranjeros	11.781	93,0%	5.677	16.440	42,7%	4.921	-3,5%	-6.964
<b>Total</b>	<b>47.999</b>	<b>15,9%</b>	<b>6.571</b>	<b>71.530</b>	<b>9,1%</b>	<b>5.966</b>	<b>-2,2%</b>	<b>-26.788</b>
<b>Pernoctaciones</b>								
Españoles	116.684	29,2%	26.391	152.869	24,3%	29.847	0,8%	27.359
Extranjeros	45.741	58,4%	16.867	65.634	24,0%	12.705	2,2%	21.167
<b>Total</b>	<b>162.425</b>	<b>36,3%</b>	<b>43.257</b>	<b>218.503</b>	<b>24,2%</b>	<b>42.551</b>	<b>1,1%</b>	<b>48.527</b>
<b>Estancia Media</b>								
Españoles	3,22	-	0,67	2,77	-	0,50	-	0,10
Extranjeros	3,88	-	-0,85	3,99	-	-0,60	-	0,29
<b>Total</b>	<b>3,38</b>	<b>-</b>	<b>0,51</b>	<b>3,05</b>	<b>-</b>	<b>0,37</b>	<b>-</b>	<b>0,12</b>
<b>Cuota s/ total Andalucía</b>								
Españoles	8,1%	-	1,04	6,2%	-	-0,94	-	-0,48
Extranjeros	3,0%	-	0,94	2,3%	-	0,29	-	-0,06
<b>Total</b>	<b>5,5%</b>	<b>-</b>	<b>1,03</b>	<b>4,1%</b>	<b>-</b>	<b>-0,31</b>	<b>-</b>	<b>-0,31</b>
<b>Empleo</b>	<b>1.526</b>	<b>19,1%</b>	<b>245</b>	<b>1.229</b>	<b>3,1%</b>	<b>38</b>	<b>2,1%</b>	<b>55</b>

Fuente: Encuestas de Ocupación. INE

\* Por razones de representatividad y/o secreto estadístico, el INE no publica determinados datos mensuales en la tipología de acampamentos, por lo que no se incluyen en los resultados acumulados Baleares (ene13, feb13, mar13, abr13, oct13, nov13, dic13, ene14, feb14, mar14, oct14, nov14, dic14, ene15), Canarias (mar13, abr13, oct13, abr14, oct14, ene15), Jaén (ene13, feb13), Sevilla (ene13, feb13, feb14)



	DATOS MENSUALES			DATOS ACUMULADOS			JAÉN	
	FEBRERO 15	% VAR	DIF	ENE-FEB 15	% VAR	DIF	ÚLTIMOS DOCE MESES	
							% VAR	DIF
<b>Viajeros alojados</b>								
Españoles	31.896	15,1%	4.196	55.254	14,5%	6.987	5,0%	22.776
Extranjeros	3.132	23,4%	593	5.364	-2,7%	-150	-0,2%	-163
<b>Total</b>	<b>35.028</b>	<b>15,8%</b>	<b>4.788</b>	<b>60.618</b>	<b>12,7%</b>	<b>6.837</b>	<b>4,2%</b>	<b>22.613</b>
<b>Pernoctaciones</b>								
Españoles	58.365	27,9%	12.745	99.423	21,8%	17.801	5,0%	45.519
Extranjeros	5.192	7,4%	359	8.696	-14,5%	-1.478	-2,3%	-2.644
<b>Total</b>	<b>63.557</b>	<b>26,0%</b>	<b>13.105</b>	<b>108.119</b>	<b>17,8%</b>	<b>16.324</b>	<b>4,2%</b>	<b>42.876</b>
<b>Estancia Media</b>								
Españoles	1,83	-	0,18	1,80	-	0,11	-	0,00
Extranjeros	1,66	-	-0,25	1,62	-	-0,22	-	-0,03
<b>Total</b>	<b>1,81</b>	<b>-</b>	<b>0,15</b>	<b>1,78</b>	<b>-</b>	<b>0,08</b>	<b>-</b>	<b>0,00</b>
<b>Cuota s/ total Andalucía</b>								
Españoles	4,1%	-	0,48	4,0%	-	0,42	-	-0,08
Extranjeros	0,3%	-	0,00	0,3%	-	-0,03	-	-0,02
<b>Total</b>	<b>2,1%</b>	<b>-</b>	<b>0,26</b>	<b>2,0%</b>	<b>-</b>	<b>0,16</b>	<b>-</b>	<b>-0,06</b>
<b>Empleo</b>	<b>1.167</b>	<b>7,7%</b>	<b>83</b>	<b>1.171</b>	<b>6,8%</b>	<b>75</b>	<b>2,7%</b>	<b>35</b>

Fuente: Encuestas de Ocupación. INE

	DATOS MENSUALES			DATOS ACUMULADOS			MÁLAGA	
	FEBRERO 15	% VAR	DIF	ENE-FEB 15	% VAR	DIF	ÚLTIMOS DOCE MESES	
							% VAR	DIF
<b>Viajeros alojados</b>								
Españoles	146.924	3,7%	5.193	254.130	9,9%	22.989	5,6%	129.052
Extranjeros	164.941	5,0%	7.865	303.563	6,0%	17.059	5,3%	172.146
<b>Total</b>	<b>311.865</b>	<b>4,4%</b>	<b>13.058</b>	<b>557.693</b>	<b>7,7%</b>	<b>40.048</b>	<b>5,4%</b>	<b>301.202</b>
<b>Pernoctaciones</b>								
Españoles	376.984	2,7%	9.738	685.230	9,8%	61.174	7,9%	556.112
Extranjeros	854.870	0,0%	-257	1.588.072	1,1%	17.975	5,5%	882.085
<b>Total</b>	<b>1.231.854</b>	<b>0,8%</b>	<b>9.480</b>	<b>2.273.302</b>	<b>3,6%</b>	<b>79.147</b>	<b>6,2%</b>	<b>1.438.196</b>
<b>Estancia Media</b>								
Españoles	2,57	-	-0,03	2,70	-	0,00	-	0,07
Extranjeros	5,18	-	-0,26	5,23	-	-0,25	-	0,01
<b>Total</b>	<b>3,95</b>	<b>-</b>	<b>-0,14</b>	<b>4,08</b>	<b>-</b>	<b>-0,16</b>	<b>-</b>	<b>0,03</b>
<b>Cuota s/ total Andalucía</b>								
Españoles	26,3%	-	-2,60	27,6%	-	-1,28	-	-0,01
Extranjeros	55,8%	-	-4,92	56,7%	-	-4,11	-	-0,68
<b>Total</b>	<b>41,6%</b>	<b>-</b>	<b>-4,09</b>	<b>43,0%</b>	<b>-</b>	<b>-2,62</b>	<b>-</b>	<b>-0,25</b>
<b>Empleo</b>	<b>10.895</b>	<b>2,2%</b>	<b>230</b>	<b>10.506</b>	<b>3,8%</b>	<b>380</b>	<b>6,8%</b>	<b>917</b>

Fuente: Encuestas de Ocupación. INE

	DATOS MENSUALES			DATOS ACUMULADOS			SEVILLA	
	FEBRERO 15	% VAR	DIF	ENE-FEB 15	% VAR	DIF	ÚLTIMOS DOCE MESES	
							% VAR	DIF
<b>Viajeros alojados</b>								
Españoles	119.370	19,4%	19.412	217.558	17,8%	32.802	13,7%	176.561
Extranjeros	91.014	29,0%	20.482	169.026	26,5%	35.396	13,2%	171.506
<b>Total</b>	<b>210.384</b>	<b>23,4%</b>	<b>39.894</b>	<b>386.583</b>	<b>21,4%</b>	<b>68.197</b>	<b>13,4%</b>	<b>348.065</b>
<b>Pernoctaciones</b>								
Españoles	201.372	21,9%	36.187	377.051	20,2%	63.491	15,4%	359.971
Extranjeros	191.495	32,8%	47.244	356.050	29,6%	81.338	13,2%	354.083
<b>Total</b>	<b>392.866</b>	<b>27,0%</b>	<b>83.430</b>	<b>733.101</b>	<b>24,6%</b>	<b>144.829</b>	<b>14,3%</b>	<b>714.052</b>
<b>Estancia Media</b>								
Españoles	1,69	-	0,03	1,73	-	0,04	-	0,03
Extranjeros	2,10	-	0,06	2,11	-	0,05	-	0,00
<b>Total</b>	<b>1,87</b>	<b>-</b>	<b>0,05</b>	<b>1,90</b>	<b>-</b>	<b>0,05</b>	<b>-</b>	<b>0,01</b>
<b>Cuota s/ total Andalucía</b>								
Españoles	14,1%	-	1,05	15,2%	-	2,20	-	0,74
Extranjeros	12,5%	-	2,26	12,7%	-	2,45	-	0,60
<b>Total</b>	<b>13,3%</b>	<b>-</b>	<b>1,70</b>	<b>13,9%</b>	<b>-</b>	<b>2,32</b>	<b>-</b>	<b>0,68</b>
<b>Empleo</b>	<b>4.255</b>	<b>9,6%</b>	<b>372</b>	<b>4.198</b>	<b>9,2%</b>	<b>355</b>	<b>7,7%</b>	<b>301</b>

Fuente: Encuestas de Ocupación. INE

\* Por razones de representatividad y/o secreto estadístico, el INE no publica determinados datos mensuales en la tipología de acampamentos, por lo que no se incluyen en los resultados acumulados Baleares (ene13, feb13, mar13, abr13, oct13, nov13, dic13, ene14, feb14, mar14, oct14, nov14, dic14, ene15), Canarias (mar13, abr13, oct13, abr14, oct14, ene15), Jaén (ene13, feb13), Sevilla (ene13, feb13, feb14)



	ANDALUCÍA								
	DATOS MENSUALES			DATOS ACUMULADOS			ÚLTIMOS DOCE MESES		
	FEBRERO 15	% VAR	DIF	ENE-FEB 15	% VAR	DIF	% VAR	DIF	
<b>ALOJAMIENTO HOTELERO</b>									
Viajeros	934.438	9,7%	82.418	1.657.521	9,6%	145.707	4,5%	680.773	
Pernoctaciones	2.314.681	10,3%	216.694	4.075.288	9,0%	337.303	4,7%	2.037.362	
Personal empleado	22.238	4,0%	852	21.047	3,9%	790	3,2%	912	
<b>APARTAMENTOS TURÍSTICOS</b>									
Viajeros	92.686	18,8%	14.668	166.128	23,2%	31.292	17,1%	239.891	
Pernoctaciones	406.197	12,0%	43.630	747.445	16,3%	105.000	13,8%	958.678	
Personal empleado	3.270	13,8%	397	3.190	11,8%	337	17,6%	555	
<b>CAMPINGS TURÍSTICOS</b>									
Viajeros	28.766	14,1%	3.546	51.982	18,2%	8.016	5,2%	40.545	
Pernoctaciones	208.303	15,2%	27.407	396.867	11,3%	40.277	5,2%	173.993	
Personal empleado	613	-1,3%	-8	591	-2,2%	-14	-0,3%	-3	
<b>ALOJAMIENTO TURISMO RURAL</b>									
Viajeros	12.035	-6,8%	-880	19.946	-2,5%	-521	3,6%	6.926	
Pernoctaciones	33.818	-5,2%	-1.867	61.923	7,0%	4.039	9,2%	60.085	
Personal empleado	2.000	-1,7%	-34	2.004	-1,4%	-29	8,4%	173	
<b>ALOJAMIENTO EXTRAHOTELERO</b>									
Viajeros	133.487	14,9%	17.334	238.056	19,5%	38.787	12,1%	287.362	
Pernoctaciones	648.318	11,9%	69.170	1.206.235	14,1%	149.316	10,9%	1.192.756	
Personal empleado	5.883	6,4%	355	5.784	5,4%	295	12,1%	725	
<b>ALOJAMIENTO REGLADO</b>									
Viajeros	1.067.925	10,3%	99.752	1.895.577	10,8%	184.494	5,6%	968.135	
Pernoctaciones	2.962.999	10,7%	285.864	5.281.523	10,1%	486.619	6,0%	3.230.118	
Personal empleado	28.121	4,5%	1.207	26.831	4,2%	1.085	4,7%	1.638	

Fuente: Encuestas de Ocupación. INE

	CCAA TURÍSTICAS								
	DATOS MENSUALES			DATOS ACUMULADOS			ÚLTIMOS DOCE MESES		
	FEBRERO 15	% VAR	DIF	ENE-FEB 15	% VAR	DIF	% VAR	DIF	
<b>ESPAÑA</b>									
Viajeros	4.921.140	5,7%	264.007	9.157.757	6,5%	561.480	4,5%	3.816.631	
Pernoctaciones	14.466.042	4,3%	590.834	27.804.994	4,2%	1.122.281	2,7%	7.882.675	
Personal empeado	141.393	1,8%	2.553	137.862	1,5%	2.039	1,1%	2.059	
<b>ANDALUCÍA</b>									
Viajeros	934.438	9,7%	82.418	1.657.521	9,6%	145.707	4,5%	680.773	
Pernoctaciones	2.314.681	10,3%	216.694	4.075.288	9,0%	337.303	4,7%	2.037.362	
Personal empeado	22.238	4,0%	852	21.047	3,9%	790	3,2%	912	
<b>BALEARES</b>									
Viajeros	99.627	-2,4%	-2.417	146.713	0,8%	1.094	-1,1%	-90.371	
Pernoctaciones	475.635	0,9%	4.030	662.699	1,3%	8.636	-3,5%	-1.915.567	
Personal empeado	4.570	-2,7%	-129	3.532	-4,2%	-154	-0,7%	-178	
<b>CANARIAS</b>									
Viajeros	660.340	-0,5%	-3.156	1.321.388	0,4%	5.235	5,4%	432.306	
Pernoctaciones	4.975.975	-1,2%	-58.265	10.295.800	-2,0%	-208.268	4,2%	2.559.641	
Personal empeado	39.679	1,5%	601	39.699	1,1%	450	3,8%	1.460	
<b>CATALUÑA</b>									
Viajeros	865.347	7,3%	59.125	1.607.735	8,0%	118.614	3,5%	570.794	
Pernoctaciones	1.959.624	8,2%	148.436	3.696.435	9,7%	327.159	1,7%	822.134	
Personal empeado	21.933	7,5%	1.527	21.854	7,8%	1.578	0,7%	195	
<b>COMUNIDAD VALENCIANA</b>									
Viajeros	442.431	2,7%	11.472	794.224	5,2%	39.449	1,4%	101.175	
Pernoctaciones	1.274.019	2,1%	26.349	2.410.927	5,5%	124.693	1,9%	478.078	
Personal empeado	11.007	1,4%	147	10.778	2,1%	226	3,0%	401	
<b>COMUNIDAD DE MADRID</b>									
Viajeros	767.469	8,4%	59.422	1.509.107	10,1%	138.457	11,8%	1.100.588	
Pernoctaciones	1.419.243	8,7%	113.074	2.877.034	11,5%	297.318	12,1%	2.176.975	
Personal empeado	13.197	-0,4%	-47	13.082	-1,7%	-231	-3,3%	-443	

Fuente: Encuestas de Ocupación. INE



	ANDALUCÍA								
	DATOS MENSUALES			DATOS ACUMULADOS			ÚLTIMOS DOCE MESES		
	FEBRERO 15	% VAR	DIF	ENE-FEB 15	% VAR	DIF	% VAR	DIF	
<b>Viajeros alojados</b>									
Españoles	591.073	6,3%	34.873	1.024.478	7,6%	72.305	3,9%	338.702	
Extranjeros	343.365	16,1%	47.545	633.043	13,1%	73.403	5,4%	342.073	
<b>Total</b>	<b>934.438</b>	<b>9,7%</b>	<b>82.418</b>	<b>1.657.521</b>	<b>9,6%</b>	<b>145.707</b>	<b>4,5%</b>	<b>680.773</b>	
<b>Pernoctaciones</b>									
Españoles	1.256.615	10,3%	117.177	2.159.932	10,7%	209.122	5,2%	1.137.088	
Extranjeros	1.058.066	10,4%	99.517	1.915.356	7,2%	128.181	4,2%	900.277	
<b>Total</b>	<b>2.314.681</b>	<b>10,3%</b>	<b>216.694</b>	<b>4.075.288</b>	<b>9,0%</b>	<b>337.303</b>	<b>4,7%</b>	<b>2.037.362</b>	
<b>Estancia Media</b>									
Españoles	2,13	-	0,08	2,11	-	0,06	-	0,03	
Extranjeros	3,08	-	-0,16	3,03	-	-0,17	-	-0,04	
<b>Total</b>	<b>2,48</b>	<b>-</b>	<b>0,01</b>	<b>2,46</b>	<b>-</b>	<b>-0,01</b>	<b>-</b>	<b>0,00</b>	
<b>Cuota s/ total nacional</b>									
Españoles	21,6%	-	0,69	20,0%	-	-0,92	-	0,06	
Extranjeros	12,2%	-	0,86	11,3%	-	-0,11	-	0,26	
<b>Total</b>	<b>16,0%</b>	<b>-</b>	<b>0,88</b>	<b>14,7%</b>	<b>-</b>	<b>-0,46</b>	<b>-</b>	<b>0,28</b>	
<b>Empleo</b>	<b>22.238</b>	<b>4,0%</b>	<b>852</b>	<b>21.047</b>	<b>3,9%</b>	<b>790</b>	<b>3,2%</b>	<b>912</b>	

Fuente: Encuestas de Ocupación. INE

	ALMERÍA								
	DATOS MENSUALES			DATOS ACUMULADOS			ÚLTIMOS DOCE MESES		
	FEBRERO 15	% VAR	DIF	ENE-FEB 15	% VAR	DIF	% VAR	DIF	
<b>Viajeros alojados</b>									
Españoles	44.496	4,7%	2.002	70.537	2,4%	1.652	8,3%	70.821	
Extranjeros	8.335	6,3%	496	16.067	8,7%	1.289	8,6%	18.300	
<b>Total</b>	<b>52.831</b>	<b>5,0%</b>	<b>2.498</b>	<b>86.604</b>	<b>3,5%</b>	<b>2.941</b>	<b>8,4%</b>	<b>89.124</b>	
<b>Pernoctaciones</b>									
Españoles	132.421	2,8%	3.559	199.036	-0,8%	-1.557	4,4%	141.693	
Extranjeros	44.497	-2,2%	-994	78.181	-4,0%	-3.270	2,6%	30.280	
<b>Total</b>	<b>176.918</b>	<b>1,5%</b>	<b>2.566</b>	<b>277.217</b>	<b>-1,7%</b>	<b>-4.825</b>	<b>3,9%</b>	<b>171.977</b>	
<b>Estancia Media</b>									
Españoles	2,98	-	-0,06	2,82	-	-0,09	-	-0,14	
Extranjeros	5,34	-	-0,46	4,87	-	-0,65	-	-0,31	
<b>Total</b>	<b>3,35</b>	<b>-</b>	<b>-0,12</b>	<b>3,20</b>	<b>-</b>	<b>-0,17</b>	<b>-</b>	<b>-0,17</b>	
<b>Cuota s/ total Andalucía</b>									
Españoles	10,5%	-	-0,77	9,2%	-	-2,09	-	0,49	
Extranjeros	4,2%	-	-0,54	4,1%	-	-0,66	-	-0,01	
<b>Total</b>	<b>7,6%</b>	<b>-</b>	<b>-0,67</b>	<b>6,8%</b>	<b>-</b>	<b>-1,51</b>	<b>-</b>	<b>0,27</b>	
<b>Empleo</b>	<b>1.618</b>	<b>-1,8%</b>	<b>-30</b>	<b>1.494</b>	<b>5,7%</b>	<b>80</b>	<b>5,6%</b>	<b>138</b>	

Fuente: Encuestas de Ocupación. INE

	CÁDIZ								
	DATOS MENSUALES			DATOS ACUMULADOS			ÚLTIMOS DOCE MESES		
	FEBRERO 15	% VAR	DIF	ENE-FEB 15	% VAR	DIF	% VAR	DIF	
<b>Viajeros alojados</b>									
Españoles	79.038	14,7%	10.134	121.288	12,8%	13.746	-0,7%	-10.606	
Extranjeros	26.394	16,1%	3.667	48.406	7,7%	3.477	-6,3%	-46.336	
<b>Total</b>	<b>105.432</b>	<b>15,1%</b>	<b>13.801</b>	<b>169.694</b>	<b>11,3%</b>	<b>17.222</b>	<b>-2,6%</b>	<b>-56.943</b>	
<b>Pernoctaciones</b>									
Españoles	154.736	36,8%	41.656	236.447	30,4%	55.107	2,5%	91.461	
Extranjeros	84.656	9,8%	7.588	148.217	3,5%	4.987	-0,4%	-10.212	
<b>Total</b>	<b>239.391</b>	<b>25,9%</b>	<b>49.243</b>	<b>384.663</b>	<b>18,5%</b>	<b>60.093</b>	<b>1,3%</b>	<b>81.247</b>	
<b>Estancia Media</b>									
Españoles	1,96	-	0,32	1,95	-	0,26	-	0,08	
Extranjeros	3,21	-	-0,18	3,06	-	-0,13	-	0,24	
<b>Total</b>	<b>2,27</b>	<b>-</b>	<b>0,20</b>	<b>2,27</b>	<b>-</b>	<b>0,14</b>	<b>-</b>	<b>0,12</b>	
<b>Cuota s/ total Andalucía</b>									
Españoles	12,3%	-	2,39	10,9%	-	1,02	-	-0,79	
Extranjeros	8,0%	-	-0,04	7,7%	-	-0,30	-	-0,48	
<b>Total</b>	<b>10,3%</b>	<b>-</b>	<b>1,28</b>	<b>9,4%</b>	<b>-</b>	<b>0,38</b>	<b>-</b>	<b>-0,63</b>	
<b>Empleo</b>	<b>2.595</b>	<b>-1,0%</b>	<b>-27</b>	<b>2.338</b>	<b>-4,0%</b>	<b>-99</b>	<b>-1,7%</b>	<b>-78</b>	

Fuente: Encuestas de Ocupación. INE



	CÓRDOBA								
	DATOS MENSUALES			DATOS ACUMULADOS			ÚLTIMOS DOCE MESES		
	FEBRERO 15	% VAR	DIF	ENE-FEB 15	% VAR	DIF	% VAR	DIF	
<b>Viajeros alojados</b>									
Españoles	47.274	2,1%	967	89.690	5,6%	4.783	3,1%	19.193	
Extranjeros	20.111	5,4%	1.035	37.127	-9,1%	-3.725	13,3%	52.117	
<b>Total</b>	<b>67.385</b>	<b>3,1%</b>	<b>2.002</b>	<b>126.818</b>	<b>0,8%</b>	<b>1.060</b>	<b>7,1%</b>	<b>71.315</b>	
<b>Pernoctaciones</b>									
Españoles	76.058	5,5%	3.957	144.340	6,1%	8.334	1,8%	18.309	
Extranjeros	29.762	4,1%	1.177	55.798	-4,7%	-2.748	13,7%	79.007	
<b>Total</b>	<b>105.820</b>	<b>5,1%</b>	<b>5.134</b>	<b>200.138</b>	<b>2,9%</b>	<b>5.586</b>	<b>6,0%</b>	<b>97.316</b>	
<b>Estancia Media</b>									
Españoles	1,61	-	0,05	1,61	-	0,01	-	-0,02	
Extranjeros	1,48	-	-0,02	1,50	-	0,07	-	0,00	
<b>Total</b>	<b>1,57</b>	<b>-</b>	<b>0,03</b>	<b>1,58</b>	<b>-</b>	<b>0,03</b>	<b>-</b>	<b>-0,02</b>	
<b>Cuota s/ total Andalucía</b>									
Españoles	6,1%	-	-0,28	6,7%	-	0,35	-	-0,12	
Extranjeros	2,8%	-	-0,17	2,9%	-	-0,07	-	0,33	
<b>Total</b>	<b>4,6%</b>	<b>-</b>	<b>-0,23</b>	<b>4,9%</b>	<b>-</b>	<b>0,11</b>	<b>-</b>	<b>0,09</b>	
<b>Empleo</b>	<b>1.139</b>	<b>-1,4%</b>	<b>-16</b>	<b>1.125</b>	<b>-1,1%</b>	<b>-13</b>	<b>2,4%</b>	<b>29</b>	

Fuente: Encuestas de Ocupación. INE

	GRANADA								
	DATOS MENSUALES			DATOS ACUMULADOS			ÚLTIMOS DOCE MESES		
	FEBRERO 15	% VAR	DIF	ENE-FEB 15	% VAR	DIF	% VAR	DIF	
<b>Viajeros alojados</b>									
Españoles	127.363	1,2%	1.492	233.024	3,4%	7.642	2,7%	38.013	
Extranjeros	67.110	18,0%	10.221	127.483	21,7%	22.694	11,8%	115.511	
<b>Total</b>	<b>194.473</b>	<b>6,4%</b>	<b>11.713</b>	<b>360.507</b>	<b>9,2%</b>	<b>30.336</b>	<b>6,4%</b>	<b>153.526</b>	
<b>Pernoctaciones</b>									
Españoles	253.802	7,0%	16.614	473.876	9,0%	39.018	4,3%	131.404	
Extranjeros	161.153	32,2%	39.266	280.032	25,6%	57.164	12,5%	248.147	
<b>Total</b>	<b>414.955</b>	<b>15,6%</b>	<b>55.880</b>	<b>753.908</b>	<b>14,6%</b>	<b>96.183</b>	<b>7,6%</b>	<b>379.550</b>	
<b>Estancia Media</b>									
Españoles	1,99	-	0,11	2,03	-	0,10	-	0,03	
Extranjeros	2,40	-	0,26	2,20	-	0,07	-	0,01	
<b>Total</b>	<b>2,13</b>	<b>-</b>	<b>0,17</b>	<b>2,09</b>	<b>-</b>	<b>0,10</b>	<b>-</b>	<b>0,02</b>	
<b>Cuota s/ total Andalucía</b>									
Españoles	20,2%	-	-0,62	21,9%	-	1,12	-	0,14	
Extranjeros	15,2%	-	2,52	14,6%	-	1,90	-	0,61	
<b>Total</b>	<b>17,9%</b>	<b>-</b>	<b>0,81</b>	<b>18,5%</b>	<b>-</b>	<b>1,38</b>	<b>-</b>	<b>0,37</b>	
<b>Empleo</b>	<b>3.164</b>	<b>7,4%</b>	<b>219</b>	<b>3.047</b>	<b>5,2%</b>	<b>150</b>	<b>4,5%</b>	<b>138</b>	

Fuente: Encuestas de Ocupación. INE

	HUELVA								
	DATOS MENSUALES			DATOS ACUMULADOS			ÚLTIMOS DOCE MESES		
	FEBRERO 15	% VAR	DIF	ENE-FEB 15	% VAR	DIF	% VAR	DIF	
<b>Viajeros alojados</b>									
Españoles	27.640	-7,6%	-2.268	40.425	-11,5%	-5.257	-4,8%	-38.314	
Extranjeros	10.656	120,9%	5.832	14.341	55,1%	5.092	-4,7%	-8.297	
<b>Total</b>	<b>38.296</b>	<b>10,3%</b>	<b>3.564</b>	<b>54.766</b>	<b>-0,3%</b>	<b>-165</b>	<b>-4,8%</b>	<b>-46.609</b>	
<b>Pernoctaciones</b>									
Españoles	89.455	11,7%	9.386	112.738	6,3%	6.660	-0,3%	-7.637	
Extranjeros	39.078	73,7%	16.582	54.337	28,4%	12.011	2,0%	17.622	
<b>Total</b>	<b>128.533</b>	<b>25,3%</b>	<b>25.967</b>	<b>167.075</b>	<b>12,6%</b>	<b>18.670</b>	<b>0,3%</b>	<b>9.986</b>	
<b>Estancia Media</b>									
Españoles	3,24	-	0,56	2,79	-	0,47	-	0,15	
Extranjeros	3,67	-	-1,00	3,79	-	-0,79	-	0,35	
<b>Total</b>	<b>3,36</b>	<b>-</b>	<b>0,40</b>	<b>3,05</b>	<b>-</b>	<b>0,35</b>	<b>-</b>	<b>0,19</b>	
<b>Cuota s/ total Andalucía</b>									
Españoles	7,1%	-	0,09	5,2%	-	-1,81	-	-0,39	
Extranjeros	3,7%	-	1,35	2,8%	-	0,49	-	-0,01	
<b>Total</b>	<b>5,6%</b>	<b>-</b>	<b>0,66</b>	<b>4,1%</b>	<b>-</b>	<b>-0,79</b>	<b>-</b>	<b>-0,20</b>	
<b>Empleo</b>	<b>1.142</b>	<b>30,2%</b>	<b>265</b>	<b>868</b>	<b>7,3%</b>	<b>59</b>	<b>0,3%</b>	<b>6</b>	

Fuente: Encuestas de Ocupación. INE





	DATOS MENSUALES			DATOS ACUMULADOS			JAÉN	
	FEBRERO 15	% VAR	DIF	ENE-FEB 15	% VAR	DIF	ÚLTIMOS DOCE MESES	
							% VAR	DIF
<b>Viajeros alojados</b>								
Españoles	27.415	12,0%	2.943	48.179	12,5%	5.340	4,3%	15.835
Extranjeros	2.721	23,2%	512	4.703	-4,9%	-242	0,5%	363
<b>Total</b>	<b>30.136</b>	<b>12,9%</b>	<b>3.454</b>	<b>52.882</b>	<b>10,7%</b>	<b>5.098</b>	<b>3,7%</b>	<b>16.198</b>
<b>Pernoctaciones</b>								
Españoles	48.967	21,3%	8.587	83.690	16,3%	11.752	3,7%	25.076
Extranjeros	4.570	10,5%	436	7.660	-14,8%	-1.330	-1,6%	-1.611
<b>Total</b>	<b>53.537</b>	<b>20,3%</b>	<b>9.024</b>	<b>91.350</b>	<b>12,9%</b>	<b>10.423</b>	<b>3,0%</b>	<b>23.466</b>
<b>Estancia Media</b>								
Españoles	1,79	-	0,14	1,74	-	0,06	-	-0,01
Extranjeros	1,68	-	-0,19	1,63	-	-0,19	-	-0,03
<b>Total</b>	<b>1,78</b>	<b>-</b>	<b>0,11</b>	<b>1,73</b>	<b>-</b>	<b>0,03</b>	<b>-</b>	<b>-0,01</b>
<b>Cuota s/ total Andalucía</b>								
Españoles	3,9%	-	0,35	3,9%	-	0,33	-	-0,11
Extranjeros	0,4%	-	0,00	0,4%	-	-0,03	-	0,01
<b>Total</b>	<b>2,3%</b>	<b>-</b>	<b>0,19</b>	<b>2,2%</b>	<b>-</b>	<b>0,12</b>	<b>-</b>	<b>-0,05</b>
<b>Empleo</b>	<b>822</b>	<b>1,5%</b>	<b>12</b>	<b>820</b>	<b>0,2%</b>	<b>2</b>	<b>1,7%</b>	<b>16</b>

Fuente: Encuestas de Ocupación. INE

	DATOS MENSUALES			DATOS ACUMULADOS			MÁLAGA	
	FEBRERO 15	% VAR	DIF	ENE-FEB 15	% VAR	DIF	ÚLTIMOS DOCE MESES	
							% VAR	DIF
<b>Viajeros alojados</b>								
Españoles	129.962	2,3%	2.866	223.455	7,5%	15.507	4,4%	88.027
Extranjeros	125.791	5,5%	6.515	231.544	5,4%	11.826	2,7%	71.139
<b>Total</b>	<b>255.753</b>	<b>3,8%</b>	<b>9.381</b>	<b>454.999</b>	<b>6,4%</b>	<b>27.333</b>	<b>3,4%</b>	<b>159.170</b>
<b>Pernoctaciones</b>								
Españoles	327.478	0,8%	2.611	582.879	6,4%	35.147	7,5%	427.867
Extranjeros	529.878	-1,3%	-7.238	983.506	-1,2%	-12.336	2,4%	279.836
<b>Total</b>	<b>857.356</b>	<b>-0,5%</b>	<b>-4.628</b>	<b>1.566.385</b>	<b>1,5%</b>	<b>22.809</b>	<b>4,1%</b>	<b>707.702</b>
<b>Estancia Media</b>								
Españoles	2,52	-	-0,04	2,61	-	-0,03	-	0,08
Extranjeros	4,21	-	-0,29	4,25	-	-0,28	-	-0,01
<b>Total</b>	<b>3,35</b>	<b>-</b>	<b>-0,15</b>	<b>3,44</b>	<b>-</b>	<b>-0,17</b>	<b>-</b>	<b>0,02</b>
<b>Cuota s/ total Andalucía</b>								
Españoles	26,1%	-	-2,45	27,0%	-	-1,53	-	-0,05
Extranjeros	50,1%	-	-5,95	51,3%	-	-4,69	-	-0,92
<b>Total</b>	<b>37,0%</b>	<b>-</b>	<b>-4,05</b>	<b>38,4%</b>	<b>-</b>	<b>-2,65</b>	<b>-</b>	<b>-0,50</b>
<b>Empleo</b>	<b>8.021</b>	<b>0,8%</b>	<b>60</b>	<b>7.672</b>	<b>3,4%</b>	<b>254</b>	<b>4,1%</b>	<b>440</b>

Fuente: Encuestas de Ocupación. INE

	DATOS MENSUALES			DATOS ACUMULADOS			SEVILLA	
	FEBRERO 15	% VAR	DIF	ENE-FEB 15	% VAR	DIF	ÚLTIMOS DOCE MESES	
							% VAR	DIF
<b>Viajeros alojados</b>								
Españoles	107.885	18,4%	16.738	197.881	17,1%	28.894	13,3%	155.731
Extranjeros	82.247	30,6%	19.268	153.372	27,4%	32.993	11,7%	139.272
<b>Total</b>	<b>190.132</b>	<b>23,4%</b>	<b>36.006</b>	<b>351.252</b>	<b>21,4%</b>	<b>61.886</b>	<b>12,5%</b>	<b>295.001</b>
<b>Pernoctaciones</b>								
Españoles	173.699	21,6%	30.808	326.928	20,1%	54.662	15,5%	308.913
Extranjeros	164.473	35,1%	42.700	307.624	31,5%	73.702	10,8%	257.208
<b>Total</b>	<b>338.171</b>	<b>27,8%</b>	<b>73.507</b>	<b>634.552</b>	<b>25,4%</b>	<b>128.364</b>	<b>13,0%</b>	<b>566.119</b>
<b>Estancia Media</b>								
Españoles	1,61	-	0,04	1,65	-	0,04	-	0,03
Extranjeros	2,00	-	0,07	2,01	-	0,06	-	-0,01
<b>Total</b>	<b>1,78</b>	<b>-</b>	<b>0,06</b>	<b>1,81</b>	<b>-</b>	<b>0,06</b>	<b>-</b>	<b>0,01</b>
<b>Cuota s/ total Andalucía</b>								
Españoles	13,8%	-	1,28	15,1%	-	2,60	-	0,84
Extranjeros	15,5%	-	2,84	16,1%	-	3,36	-	0,48
<b>Total</b>	<b>14,6%</b>	<b>-</b>	<b>1,99</b>	<b>15,6%</b>	<b>-</b>	<b>2,96</b>	<b>-</b>	<b>0,66</b>
<b>Empleo</b>	<b>3.737</b>	<b>10,9%</b>	<b>368</b>	<b>3.686</b>	<b>10,7%</b>	<b>356</b>	<b>6,5%</b>	<b>224</b>

Fuente: Encuestas de Ocupación. INE



	ANDALUCÍA								
	DATOS MENSUALES			DATOS ACUMULADOS			ÚLTIMOS DOCE MESES		
	FEBRERO 15	% VAR	DIF	ENE-FEB 15	% VAR	DIF	% VAR	DIF	
<b>ALOJAMIENTO HOTELERO</b>									
Viajeros	934.438	9,7%	82.418	1.657.521	9,6%	145.707	4,5%	680.773	
Pernoctaciones	2.314.681	10,3%	216.694	4.075.288	9,0%	337.303	4,7%	2.037.362	
Personal empleado	22.238	4,0%	852	21.047	3,9%	790	3,2%	912	
<b>APARTAMENTOS TURÍSTICOS</b>									
Viajeros	92.686	18,8%	14.668	166.128	23,2%	31.292	17,1%	239.891	
Pernoctaciones	406.197	12,0%	43.630	747.445	16,3%	105.000	13,8%	958.678	
Personal empleado	3.270	13,8%	397	3.190	11,8%	337	17,6%	555	
<b>CAMPINGS TURÍSTICOS</b>									
Viajeros	28.766	14,1%	3.546	51.982	18,2%	8.016	5,2%	40.545	
Pernoctaciones	208.303	15,2%	27.407	396.867	11,3%	40.277	5,2%	173.993	
Personal empleado	613	-1,3%	-8	591	-2,2%	-14	-0,3%	-3	
<b>ALOJAMIENTO TURISMO RURAL</b>									
Viajeros	12.035	-6,8%	-880	19.946	-2,5%	-521	3,6%	6.926	
Pernoctaciones	33.818	-5,2%	-1.867	61.923	7,0%	4.039	9,2%	60.085	
Personal empleado	2.000	-1,7%	-34	2.004	-1,4%	-29	8,4%	173	
<b>ALOJAMIENTO EXTRAHOTELERO</b>									
Viajeros	133.487	14,9%	17.334	238.056	19,5%	38.787	12,1%	287.362	
Pernoctaciones	648.318	11,9%	69.170	1.206.235	14,1%	149.316	10,9%	1.192.756	
Personal empleado	5.883	6,4%	355	5.784	5,4%	295	12,1%	725	
<b>ALOJAMIENTO REGLADO</b>									
Viajeros	1.067.925	10,3%	99.752	1.895.577	10,8%	184.494	5,6%	968.135	
Pernoctaciones	2.962.999	10,7%	285.864	5.281.523	10,1%	486.619	6,0%	3.230.118	
Personal empleado	28.121	4,5%	1.207	26.831	4,2%	1.085	4,7%	1.638	

Fuente: Encuestas de Ocupación. INE

	CCAA TURÍSTICAS								
	DATOS MENSUALES			DATOS ACUMULADOS			ÚLTIMOS DOCE MESES		
	FEBRERO 15	% VAR	DIF	ENE-FEB 15	% VAR	DIF	% VAR	DIF	
<b>ESPAÑA</b>									
Viajeros	767.211	7,7%	55.129	1.447.508	8,3%	111.503	5,7%	1.018.697	
Pernoctaciones	4.921.904	0,8%	40.039	9.882.073	0,6%	62.308	3,0%	3.082.395	
Personal empeado	42.043	2,2%	901	41.665	2,3%	922	3,4%	1.715	
<b>ANDALUCÍA</b>									
Viajeros	133.487	14,9%	17.334	238.056	19,5%	38.787	12,1%	287.362	
Pernoctaciones	648.318	11,9%	69.170	1.206.235	14,1%	149.316	10,9%	1.192.756	
Personal empeado	5.883	6,4%	355	5.784	5,4%	295	12,1%	725	
<b>BALEARES</b>									
Viajeros	6.742	20,1%	1.127	13.687	54,9%	4.852	-0,5%	-7.585	
Pernoctaciones	39.572	21,1%	6.901	78.164	45,6%	24.490	-	-	
Personal empeado	835	18,8%	132	686	14,7%	88	-	-	
<b>CANARIAS</b>									
Viajeros	273.856	0,5%	1.446	553.701	-1,2%	-6.609	-	-	
Pernoctaciones	2.554.508	-4,9%	-131.948	5.292.504	-6,2%	-352.066	-	-	
Personal empeado	11.201	3,1%	333	11.141	2,1%	233	-	-	
<b>CATALUÑA</b>									
Viajeros	91.071	16,7%	13.045	157.841	17,2%	23.219	9,1%	332.679	
Pernoctaciones	261.581	-2,5%	-6.756	511.649	1,9%	9.758	2,5%	535.899	
Personal empeado	3.759	3,7%	135	3.823	8,6%	302	5,1%	297	
<b>COMUNIDAD VALENCIANA</b>									
Viajeros	68.037	-3,7%	-2.647	134.507	3,3%	4.310	3,2%	59.534	
Pernoctaciones	816.447	4,3%	33.761	1.633.254	6,6%	101.161	2,7%	393.352	
Personal empeado	4.162	5,1%	201	4.146	6,3%	245	8,4%	371	
<b>COMUNIDAD DE MADRID</b>									
Viajeros	37.248	4,2%	1.490	71.197	2,6%	1.791	5,4%	32.922	
Pernoctaciones	133.579	12,4%	14.701	262.918	11,6%	27.396	6,8%	133.379	
Personal empeado	1.055	-17,7%	-227	1.054	-17,1%	-218	-7,3%	-92	

Fuente: Encuestas de Ocupación. INE

\* Por razones de representatividad y/o secreto estadístico, el INE no publica determinados datos mensuales en la tipología de acampamentos, por lo que no se incluyen en los resultados acumulados  
Baleares (ene13, feb13, mar13, abr13, oct13, nov13, dic13, ene14, feb14, mar14, oct14, nov14, dic14, ene15), Canarias (mar13, abr13, oct13, abr14, oct14, ene15), Jaén (ene13, feb13, feb14)



	ANDALUCÍA								
	DATOS MENSUALES			DATOS ACUMULADOS			ÚLTIMOS DOCE MESES		
	FEBRERO 15	% VAR	DIF	ENE-FEB 15	% VAR	DIF	% VAR	DIF	
<b>Viajeros alojados</b>									
Españoles	68.102	20,7%	11.677	116.807	27,1%	24.913	9,6%	129.486	
Extranjeros	65.384	9,5%	5.656	121.247	12,9%	13.872	15,4%	157.879	
<b>Total</b>	<b>133.487</b>	<b>14,9%</b>	<b>17.334</b>	<b>238.056</b>	<b>19,5%</b>	<b>38.787</b>	<b>12,1%</b>	<b>287.362</b>	
<b>Pernoctaciones</b>									
Españoles	175.666	34,6%	45.182	318.894	36,5%	85.293	8,1%	393.238	
Extranjeros	472.652	5,3%	23.987	887.341	7,8%	64.022	13,1%	799.513	
<b>Total</b>	<b>648.318</b>	<b>11,9%</b>	<b>69.170</b>	<b>1.206.235</b>	<b>14,1%</b>	<b>149.316</b>	<b>10,9%</b>	<b>1.192.756</b>	
<b>Estancia Media</b>									
Españoles	2,58	-	0,27	2,73	-	0,19	-	-0,05	
Extranjeros	7,23	-	-0,28	7,32	-	-0,35	-	-0,12	
<b>Total</b>	<b>4,86</b>	<b>-</b>	<b>-0,13</b>	<b>5,07</b>	<b>-</b>	<b>-0,24</b>	<b>-</b>	<b>-0,05</b>	
<b>Cuota s/ total nacional</b>									
Españoles	18,2%	-	3,28	16,9%	-	1,97	-	0,07	
Extranjeros	11,9%	-	0,75	11,1%	-	-0,10	-	0,73	
<b>Total</b>	<b>13,2%</b>	<b>-</b>	<b>1,31</b>	<b>12,2%</b>	<b>-</b>	<b>0,34</b>	<b>-</b>	<b>0,47</b>	
<b>Empleo</b>	<b>5.883</b>	<b>6,4%</b>	<b>355</b>	<b>5.784</b>	<b>5,4%</b>	<b>295</b>	<b>12,1%</b>	<b>725</b>	

Fuente: Encuestas de Ocupación. INE

	ALMERÍA								
	DATOS MENSUALES			DATOS ACUMULADOS			ÚLTIMOS DOCE MESES		
	FEBRERO 15	% VAR	DIF	ENE-FEB 15	% VAR	DIF	% VAR	DIF	
<b>Viajeros alojados</b>									
Españoles	2.578	-9,8%	-279	4.576	-7,0%	-347	-5,4%	-9.604	
Extranjeros	3.519	13,7%	425	6.716	12,6%	752	-4,5%	-2.329	
<b>Total</b>	<b>6.097</b>	<b>2,5%</b>	<b>146</b>	<b>11.292</b>	<b>3,7%</b>	<b>405</b>	<b>-5,2%</b>	<b>-11.933</b>	
<b>Pernoctaciones</b>									
Españoles	12.720	32,8%	3.140	24.838	24,4%	4.866	-1,1%	-8.490	
Extranjeros	54.328	6,8%	3.476	102.774	5,0%	4.907	0,2%	1.023	
<b>Total</b>	<b>67.048</b>	<b>10,9%</b>	<b>6.616</b>	<b>127.612</b>	<b>8,3%</b>	<b>9.773</b>	<b>-0,6%</b>	<b>-7.467</b>	
<b>Estancia Media</b>									
Españoles	4,93	-	1,58	5,43	-	1,37	-	0,20	
Extranjeros	15,44	-	-1,00	15,30	-	-1,11	-	0,40	
<b>Total</b>	<b>11,00</b>	<b>-</b>	<b>0,84</b>	<b>11,30</b>	<b>-</b>	<b>0,48</b>	<b>-</b>	<b>0,25</b>	
<b>Cuota s/ total Andalucía</b>									
Españoles	7,2%	-	-0,10	7,8%	-	0,45	-	-0,83	
Extranjeros	11,5%	-	0,16	11,6%	-	0,25	-	-0,19	
<b>Total</b>	<b>10,3%</b>	<b>-</b>	<b>-0,09</b>	<b>10,6%</b>	<b>-</b>	<b>0,14</b>	<b>-</b>	<b>-0,76</b>	
<b>Empleo</b>	<b>283</b>	<b>4,0%</b>	<b>11</b>	<b>274</b>	<b>0,4%</b>	<b>1</b>	<b>4,8%</b>	<b>19</b>	

Fuente: Encuestas de Ocupación. INE

	CÁDIZ								
	DATOS MENSUALES			DATOS ACUMULADOS			ÚLTIMOS DOCE MESES		
	FEBRERO 15	% VAR	DIF	ENE-FEB 15	% VAR	DIF	% VAR	DIF	
<b>Viajeros alojados</b>									
Españoles	7.748	49,2%	2.555	12.174	60,2%	4.573	11,1%	28.659	
Extranjeros	4.701	23,8%	903	8.625	20,3%	1.454	5,4%	4.863	
<b>Total</b>	<b>12.449</b>	<b>38,5%</b>	<b>3.458</b>	<b>20.799</b>	<b>40,8%</b>	<b>6.027</b>	<b>9,6%</b>	<b>33.522</b>	
<b>Pernoctaciones</b>									
Españoles	14.734	64,6%	5.785	23.305	67,8%	9.417	13,4%	119.271	
Extranjeros	24.073	15,1%	3.164	47.346	11,0%	4.686	13,8%	48.021	
<b>Total</b>	<b>38.807</b>	<b>30,0%</b>	<b>8.949</b>	<b>70.651</b>	<b>24,9%</b>	<b>14.103</b>	<b>13,5%</b>	<b>167.292</b>	
<b>Estancia Media</b>									
Españoles	1,90	-	0,18	1,91	-	0,09	-	0,07	
Extranjeros	5,12	-	-0,38	5,49	-	-0,46	-	0,31	
<b>Total</b>	<b>3,12</b>	<b>-</b>	<b>-0,20</b>	<b>3,40</b>	<b>-</b>	<b>-0,43</b>	<b>-</b>	<b>0,13</b>	
<b>Cuota s/ total Andalucía</b>									
Españoles	8,4%	-	1,53	7,3%	-	0,45	-	1,38	
Extranjeros	5,1%	-	0,43	5,3%	-	0,68	-	0,29	
<b>Total</b>	<b>6,0%</b>	<b>-</b>	<b>0,83</b>	<b>5,9%</b>	<b>-</b>	<b>0,70</b>	<b>-</b>	<b>0,61</b>	
<b>Empleo</b>	<b>456</b>	<b>-0,4%</b>	<b>-2</b>	<b>439</b>	<b>-0,9%</b>	<b>-4</b>	<b>5,4%</b>	<b>37</b>	

Fuente: Encuestas de Ocupación. INE

\* Por razones de representatividad y/o secreto estadístico, el INE no publica determinados datos mensuales en la tipología de acampamentos, por lo que no se incluyen en los resultados acumulados Baleares (ene13, feb13, mar13, abr13, oct13, nov13, dic13, ene14, feb14, mar14, oct14, nov14, dic14, ene15), Canarias (mar13, abr13, oct13, abr14, oct14, ene15), Jaén (ene13, feb13), Sevilla (ene13, feb13, feb14)



	DATOS MENSUALES			DATOS ACUMULADOS			CÓRDOBA	
	FEBRERO 15	% VAR	DIF	ENE-FEB 15	% VAR	DIF	ÚLTIMOS DOCE MESES	
							% VAR	DIF
<b>Viajeros alojados</b>								
Españoles	3.821	3,0%	111	6.019	4,6%	266	6,7%	3.738
Extranjeros	907	4,3%	37	1.595	-9,8%	-173	1,1%	371
<b>Total</b>	<b>4.728</b>	<b>3,2%</b>	<b>148</b>	<b>7.614</b>	<b>1,2%</b>	<b>93</b>	<b>4,6%</b>	<b>4.109</b>
<b>Pernoctaciones</b>								
Españoles	6.892	6,2%	402	12.293	19,0%	1.963	13,1%	16.575
Extranjeros	2.054	-17,2%	-426	3.604	-24,2%	-1.150	-6,3%	-5.599
<b>Total</b>	<b>8.946</b>	<b>-0,3%</b>	<b>-24</b>	<b>15.897</b>	<b>5,4%</b>	<b>813</b>	<b>5,1%</b>	<b>10.976</b>
<b>Estancia Media</b>								
Españoles	1,80	-	0,05	2,04	-	0,25	-	0,14
Extranjeros	2,26	-	-0,59	2,26	-	-0,43	-	-0,19
<b>Total</b>	<b>1,89</b>	<b>-</b>	<b>-0,07</b>	<b>2,09</b>	<b>-</b>	<b>0,08</b>	<b>-</b>	<b>0,01</b>
<b>Cuota s/ total Andalucía</b>								
Españoles	3,9%	-	-1,05	3,9%	-	-1,12	-	0,15
Extranjeros	0,4%	-	-0,12	0,4%	-	-0,15	-	-0,29
<b>Total</b>	<b>1,4%</b>	<b>-</b>	<b>-0,17</b>	<b>1,3%</b>	<b>-</b>	<b>-0,23</b>	<b>-</b>	<b>-0,04</b>
<b>Empleo</b>	<b>363</b>	<b>6,5%</b>	<b>22</b>	<b>368</b>	<b>9,1%</b>	<b>31</b>	<b>1,4%</b>	<b>5</b>

Fuente: Encuestas de Ocupación. INE

	DATOS MENSUALES			DATOS ACUMULADOS			GRANADA	
	FEBRERO 15	% VAR	DIF	ENE-FEB 15	% VAR	DIF	ÚLTIMOS DOCE MESES	
							% VAR	DIF
<b>Viajeros alojados</b>								
Españoles	12.449	-1,0%	-127	21.945	5,2%	1.080	13,6%	19.409
Extranjeros	6.805	36,0%	1.801	13.879	44,6%	4.279	23,9%	20.915
<b>Total</b>	<b>19.254</b>	<b>9,5%</b>	<b>1.674</b>	<b>35.824</b>	<b>17,6%</b>	<b>5.359</b>	<b>17,5%</b>	<b>40.324</b>
<b>Pernoctaciones</b>								
Españoles	27.511	8,6%	2.182	50.116	11,0%	4.950	7,2%	31.126
Extranjeros	32.899	22,5%	6.041	68.293	33,4%	17.086	17,2%	54.427
<b>Total</b>	<b>60.410</b>	<b>15,8%</b>	<b>8.223</b>	<b>118.409</b>	<b>22,9%</b>	<b>22.036</b>	<b>11,4%</b>	<b>85.553</b>
<b>Estancia Media</b>								
Españoles	2,21	-	0,20	2,28	-	0,12	-	-0,17
Extranjeros	4,83	-	-0,53	4,92	-	-0,41	-	-0,19
<b>Total</b>	<b>3,14</b>	<b>-</b>	<b>0,17</b>	<b>3,31</b>	<b>-</b>	<b>0,14</b>	<b>-</b>	<b>-0,17</b>
<b>Cuota s/ total Andalucía</b>								
Españoles	15,7%	-	-3,75	15,7%	-	-3,70	-	-0,50
Extranjeros	7,0%	-	0,97	7,7%	-	1,71	-	0,05
<b>Total</b>	<b>9,3%</b>	<b>-</b>	<b>0,31</b>	<b>9,8%</b>	<b>-</b>	<b>0,81</b>	<b>-</b>	<b>-0,30</b>
<b>Empleo</b>	<b>661</b>	<b>17,8%</b>	<b>100</b>	<b>646</b>	<b>16,7%</b>	<b>93</b>	<b>7,1%</b>	<b>42</b>

Fuente: Encuestas de Ocupación. INE

	DATOS MENSUALES			DATOS ACUMULADOS			HUELVA	
	FEBRERO 15	% VAR	DIF	ENE-FEB 15	% VAR	DIF	ÚLTIMOS DOCE MESES	
							% VAR	DIF
<b>Viajeros alojados</b>								
Españoles	8.578	58,4%	3.162	14.665	75,4%	6.302	9,3%	18.488
Extranjeros	1.125	-12,1%	-155	2.099	-7,5%	-171	6,3%	1.333
<b>Total</b>	<b>9.703</b>	<b>44,9%</b>	<b>3.007</b>	<b>16.764</b>	<b>57,7%</b>	<b>6.131</b>	<b>9,0%</b>	<b>19.821</b>
<b>Pernoctaciones</b>								
Españoles	27.229	166,3%	17.005	40.131	136,8%	23.187	4,5%	34.996
Extranjeros	6.663	4,5%	285	11.297	6,5%	694	4,1%	3.545
<b>Total</b>	<b>33.892</b>	<b>104,1%</b>	<b>17.290</b>	<b>51.428</b>	<b>86,7%</b>	<b>23.881</b>	<b>4,5%</b>	<b>38.541</b>
<b>Estancia Media</b>								
Españoles	3,17	-	1,29	2,74	-	0,71	-	-0,17
Extranjeros	5,92	-	0,94	5,38	-	0,71	-	-0,08
<b>Total</b>	<b>3,49</b>	<b>-</b>	<b>1,01</b>	<b>3,07</b>	<b>-</b>	<b>0,48</b>	<b>-</b>	<b>-0,16</b>
<b>Cuota s/ total Andalucía</b>								
Españoles	15,5%	-	7,66	12,6%	-	4,75	-	-0,75
Extranjeros	1,4%	-	-0,01	1,3%	-	-0,15	-	-0,02
<b>Total</b>	<b>5,2%</b>	<b>-</b>	<b>2,36</b>	<b>4,3%</b>	<b>-</b>	<b>1,40</b>	<b>-</b>	<b>-0,69</b>
<b>Empleo</b>	<b>384</b>	<b>-5,0%</b>	<b>-20</b>	<b>362</b>	<b>-5,6%</b>	<b>-22</b>	<b>12,4%</b>	<b>49</b>

Fuente: Encuestas de Ocupación. INE

\* Por razones de representatividad y/o secreto estadístico, el INE no publica determinados datos mensuales en la tipología de acampamentos, por lo que no se incluyen en los resultados acumulados Baleares (ene13, feb13, mar13, abr13, oct13, nov13, dic13, ene14, feb14, mar14, oct14, nov14, dic14, ene15), Canarias (mar13, abr13, oct13, abr14, oct14, ene15), Jaén (ene13, feb13), Sevilla (ene13, feb13, feb14)



	DATOS MENSUALES			DATOS ACUMULADOS			JAÉN	
	FEBRERO 15	% VAR	DIF	ENE-FEB 15	% VAR	DIF	ÚLTIMOS DOCE MESES	
							% VAR	DIF
<b>Viajeros alojados</b>								
Españoles	4.481	38,8%	1.253	7.075	30,3%	1.647	8,0%	6.941
Extranjeros	411	24,5%	81	661	16,2%	92	-6,7%	-526
<b>Total</b>	<b>4.892</b>	<b>37,5%</b>	<b>1.334</b>	<b>7.736</b>	<b>29,0%</b>	<b>1.739</b>	<b>6,8%</b>	<b>6.415</b>
<b>Pernoctaciones</b>								
Españoles	9.398	79,4%	4.158	15.733	62,5%	6.049	8,5%	20.443
Extranjeros	622	-11,0%	-77	1.036	-12,5%	-148	-5,9%	-1.033
<b>Total</b>	<b>10.020</b>	<b>68,7%</b>	<b>4.081</b>	<b>16.769</b>	<b>54,3%</b>	<b>5.901</b>	<b>7,5%</b>	<b>19.410</b>
<b>Estancia Media</b>								
Españoles	2,10	-	0,47	2,22	-	0,44	-	0,01
Extranjeros	1,51	-	-0,60	1,57	-	-0,51	-	0,02
<b>Total</b>	<b>2,05</b>	<b>-</b>	<b>0,38</b>	<b>2,17</b>	<b>-</b>	<b>0,36</b>	<b>-</b>	<b>0,02</b>
<b>Cuota s/ total Andalucía</b>								
Españoles	5,3%	-	1,33	4,9%	-	0,92	-	0,04
Extranjeros	0,1%	-	-0,02	0,1%	-	-0,04	-	-0,12
<b>Total</b>	<b>1,5%</b>	<b>-</b>	<b>0,52</b>	<b>1,4%</b>	<b>-</b>	<b>0,36</b>	<b>-</b>	<b>-0,10</b>
<b>Empleo</b>	<b>345</b>	<b>25,9%</b>	<b>71</b>	<b>351</b>	<b>26,0%</b>	<b>73</b>	<b>5,3%</b>	<b>19</b>

Fuente: Encuestas de Ocupación. INE

	DATOS MENSUALES			DATOS ACUMULADOS			MÁLAGA	
	FEBRERO 15	% VAR	DIF	ENE-FEB 15	% VAR	DIF	ÚLTIMOS DOCE MESES	
							% VAR	DIF
<b>Viajeros alojados</b>								
Españoles	16.962	15,9%	2.327	30.675	32,3%	7.482	13,3%	41.025
Extranjeros	39.150	3,6%	1.350	72.019	7,8%	5.233	16,2%	101.007
<b>Total</b>	<b>56.112</b>	<b>7,0%</b>	<b>3.677</b>	<b>102.694</b>	<b>14,1%</b>	<b>12.715</b>	<b>15,2%</b>	<b>142.032</b>
<b>Pernoctaciones</b>								
Españoles	49.506	16,8%	7.127	102.351	34,1%	26.027	10,2%	128.245
Extranjeros	324.992	2,2%	6.981	604.566	5,3%	30.311	13,3%	602.249
<b>Total</b>	<b>374.498</b>	<b>3,9%</b>	<b>14.108</b>	<b>706.917</b>	<b>8,7%</b>	<b>56.338</b>	<b>12,6%</b>	<b>730.494</b>
<b>Estancia Media</b>								
Españoles	2,92	-	0,02	3,34	-	0,05	-	-0,11
Extranjeros	8,30	-	-0,11	8,39	-	-0,20	-	-0,18
<b>Total</b>	<b>6,67</b>	<b>-</b>	<b>-0,20</b>	<b>6,88</b>	<b>-</b>	<b>-0,35</b>	<b>-</b>	<b>-0,14</b>
<b>Cuota s/ total Andalucía</b>								
Españoles	28,2%	-	-4,30	32,1%	-	-0,38	-	0,12
Extranjeros	68,8%	-	-2,12	68,1%	-	-2,75	-	-1,01
<b>Total</b>	<b>57,8%</b>	<b>-</b>	<b>-4,46</b>	<b>58,6%</b>	<b>-</b>	<b>-3,62</b>	<b>-</b>	<b>0,48</b>
<b>Empleo</b>	<b>2.874</b>	<b>6,3%</b>	<b>170</b>	<b>2.835</b>	<b>4,7%</b>	<b>127</b>	<b>17,5%</b>	<b>478</b>

Fuente: Encuestas de Ocupación. INE

	DATOS MENSUALES			DATOS ACUMULADOS			SEVILLA	
	FEBRERO 15	% VAR	DIF	ENE-FEB 15	% VAR	DIF	ÚLTIMOS DOCE MESES	
							% VAR	DIF
<b>Viajeros alojados</b>								
Españoles	11.485	30,3%	2.674	19.677	24,8%	3.908	17,0%	20.830
Extranjeros	8.767	16,1%	1.214	15.654	18,1%	2.403	29,4%	32.234
<b>Total</b>	<b>20.252</b>	<b>23,8%</b>	<b>3.888</b>	<b>35.331</b>	<b>21,7%</b>	<b>6.311</b>	<b>22,9%</b>	<b>53.064</b>
<b>Pernoctaciones</b>								
Españoles	27.673	24,1%	5.379	50.123	21,4%	8.829	15,3%	51.058
Extranjeros	27.022	20,2%	4.544	48.426	18,7%	7.636	31,7%	96.875
<b>Total</b>	<b>54.695</b>	<b>22,2%</b>	<b>9.923</b>	<b>98.549</b>	<b>20,1%</b>	<b>16.465</b>	<b>23,1%</b>	<b>147.933</b>
<b>Estancia Media</b>								
Españoles	2,41	-	-0,12	2,55	-	-0,07	-	-0,04
Extranjeros	3,08	-	0,11	3,09	-	0,02	-	0,05
<b>Total</b>	<b>2,70</b>	<b>-</b>	<b>-0,04</b>	<b>2,79</b>	<b>-</b>	<b>-0,04</b>	<b>-</b>	<b>0,01</b>
<b>Cuota s/ total Andalucía</b>								
Españoles	15,8%	-	-1,33	15,7%	-	-1,37	-	0,39
Extranjeros	5,7%	-	0,71	5,5%	-	0,45	-	1,30
<b>Total</b>	<b>8,4%</b>	<b>-</b>	<b>0,71</b>	<b>8,2%</b>	<b>-</b>	<b>0,44</b>	<b>-</b>	<b>0,81</b>
<b>Empleo</b>	<b>518</b>	<b>0,8%</b>	<b>4</b>	<b>513</b>	<b>-0,2%</b>	<b>-1</b>	<b>16,2%</b>	<b>77</b>

Fuente: Encuestas de Ocupación. INE

\* Por razones de representatividad y/o secreto estadístico, el INE no publica determinados datos mensuales en la tipología de acampamentos, por lo que no se incluyen en los resultados acumulados Baleares (ene13, feb13, mar13, abr13, oct13, nov13, dic13, ene14, feb14, mar14, oct14, nov14, dic14, ene15), Canarias (mar13, abr13, oct13, abr14, oct14, ene15), Jaén (ene13, feb13), Sevilla (ene13, feb13, feb14)