



INFORME MENSUAL DE COYUNTURA ALOJAMIENTO REGLADO ANDALUCÍA

COYUNTURA TURÍSTICA

ENE-JUL 16



ÍNDICE DE CONTENIDOS

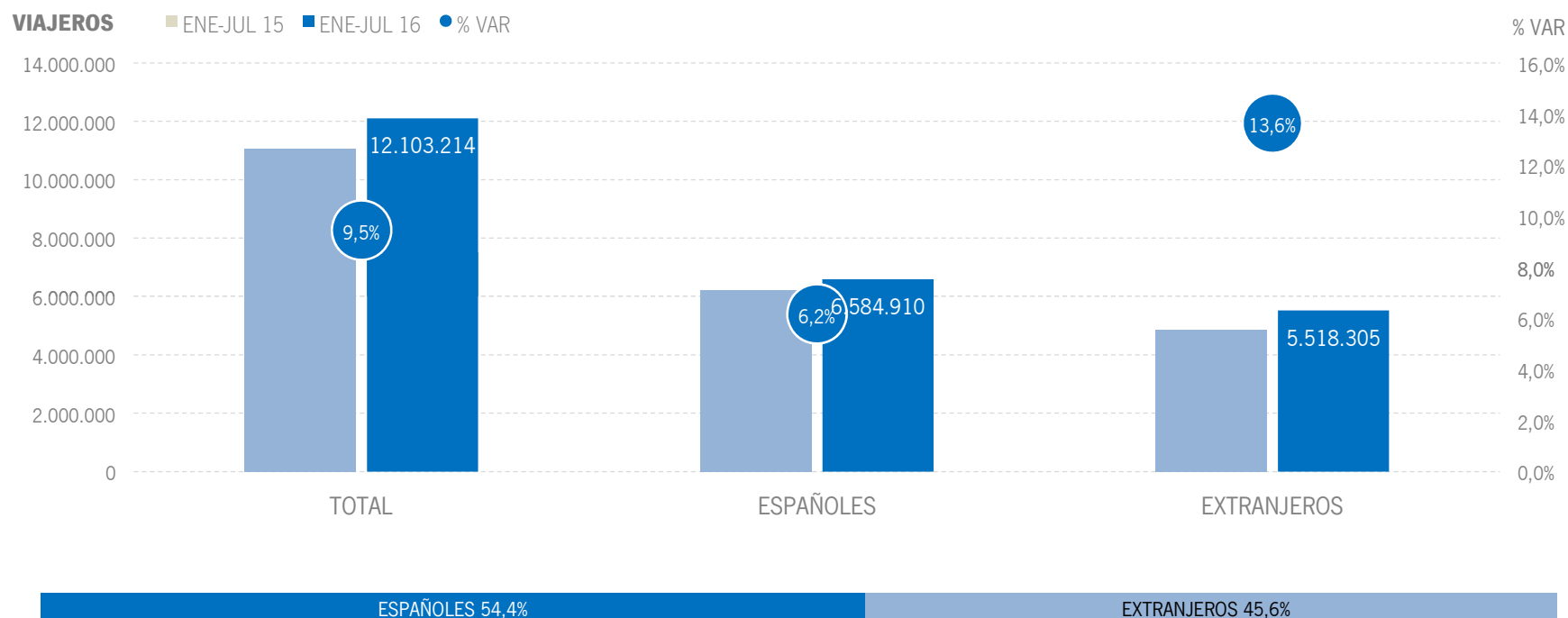
- 1 | COYUNTURA TURÍSTICA: ALOJAMIENTO REGLADO**
- 2 | COYUNTURA TURÍSTICA: ALOJAMIENTO HOTELERO**
- 3 | COYUNTURA TURÍSTICA: ALOJAMIENTO EXTRAHOTELERO**

1 | ALOJAMIENTO REGLADO

* Por razones de representatividad y/o secreto estadístico, el INE no publica determinados datos mensuales en la tipología de acampamentos, por lo que no se incluyen en los resultados acumulados:
Baleares (ene13, feb13, mar13, abr13, oct13, nov13, dic13, ene14, feb14, mar14, oct14, nov14, dic14, ene15, feb15, mar15, oct15, nov15, dic.15, ene16, feb16, mar16, abr16),
Canarias (mar13, abr13, oct13, mar14, oct14, ene15, mar15, oct15, mar16, abr16), Jaén (ene13, feb13), Sevilla (ene13, feb13, feb14)

ALOJAMIENTO REGLADO | VIAJEROS

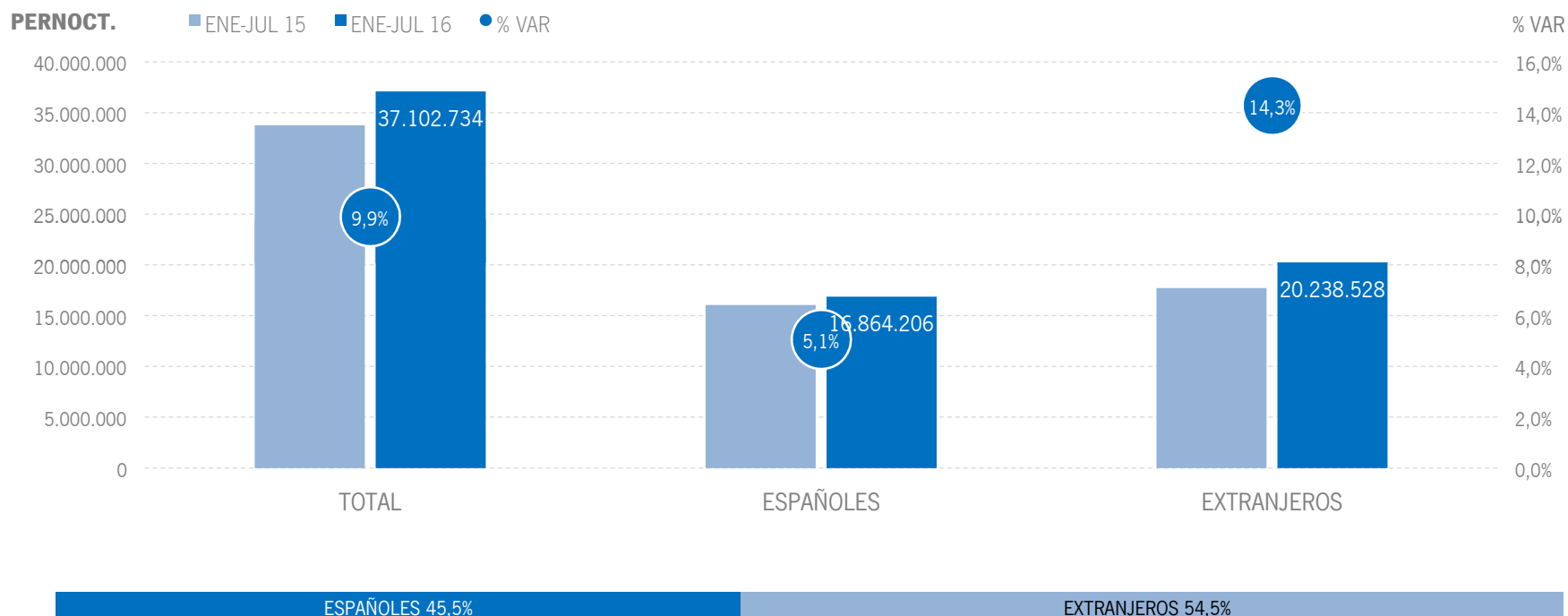
Los alojamientos reglados andaluces han recibido un total de 12,1 millones de viajeros en el acumulado enero-julio de 2016, lo que supone un aumento del +9,5% respecto al mismo periodo del año anterior. Los viajeros españoles crecen un +6,2% y el mercado extranjero registra un incremento del +13,6%.



Fuente: Encuestas de Ocupación. INE

ALOJAMIENTO REGLADO | PERNOCTACIONES

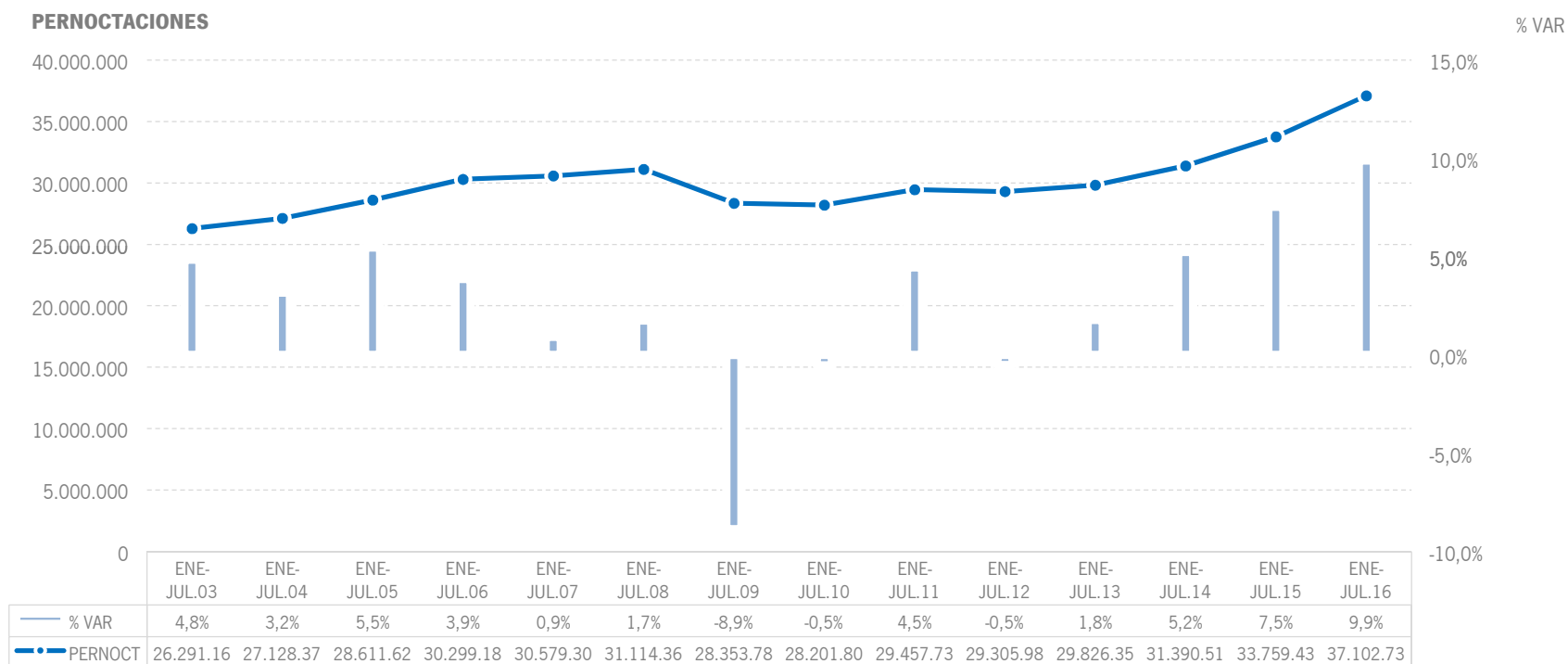
Estos viajeros han realizado un total de 37,1 millones de pernoctaciones, un +9,9% más que en el mismo periodo del año 2015. El incremento de pernoctaciones se ha producido tanto en el mercado nacional (+5,1%) como en el extranjero (+14,3%).



Fuente: Encuestas de Ocupación. INE

ALOJAMIENTO REGLADO | EVOLUCIÓN PERNOCTACIONES

En términos absolutos, estos 37,1 millones de pernoctaciones suponen el mejor resultado de la serie, superando ampliamente el dato de 2008. El incremento interanual del +9,9% también es el más alto de los registrados hasta el momento para este periodo acumulado.



Fuente: Encuestas de Ocupación. INE

ALOJAMIENTO REGLADO | POSICIÓN ANDALUCÍA (PERNOCTACIONES)

Andalucía ocupa la cuarta posición en el ranking de movimiento reglado de España, captando el 14,9% de las pernoctaciones realizadas en los establecimientos reglados españoles. Andalucía presenta uno de los mayores crecimientos en el acumulado enero-julio, solo superada por Canarias.

| PERNOCTACIONES TOTAL | | ENE-JUL 16 | % VAR | CUOTA |
|----------------------|------------------|--------------------|-------------|---------------|
| 1 | Canarias | 58.191.882 | 11,2% | 23,3% |
| 2 | Cataluña | 43.019.464 | 7,3% | 17,3% |
| 3 | Baleares | 37.533.599 | 8,2% | 15,1% |
| 4 | Andalucía | 37.102.734 | 9,9% | 14,9% |
| 5 | C. Valenciana | 25.858.205 | 9,4% | 10,4% |
| 6 | Madrid | 14.439.282 | 5,5% | 5,8% |
| Total | España | 249.256.479 | 9,1% | 100,0% |

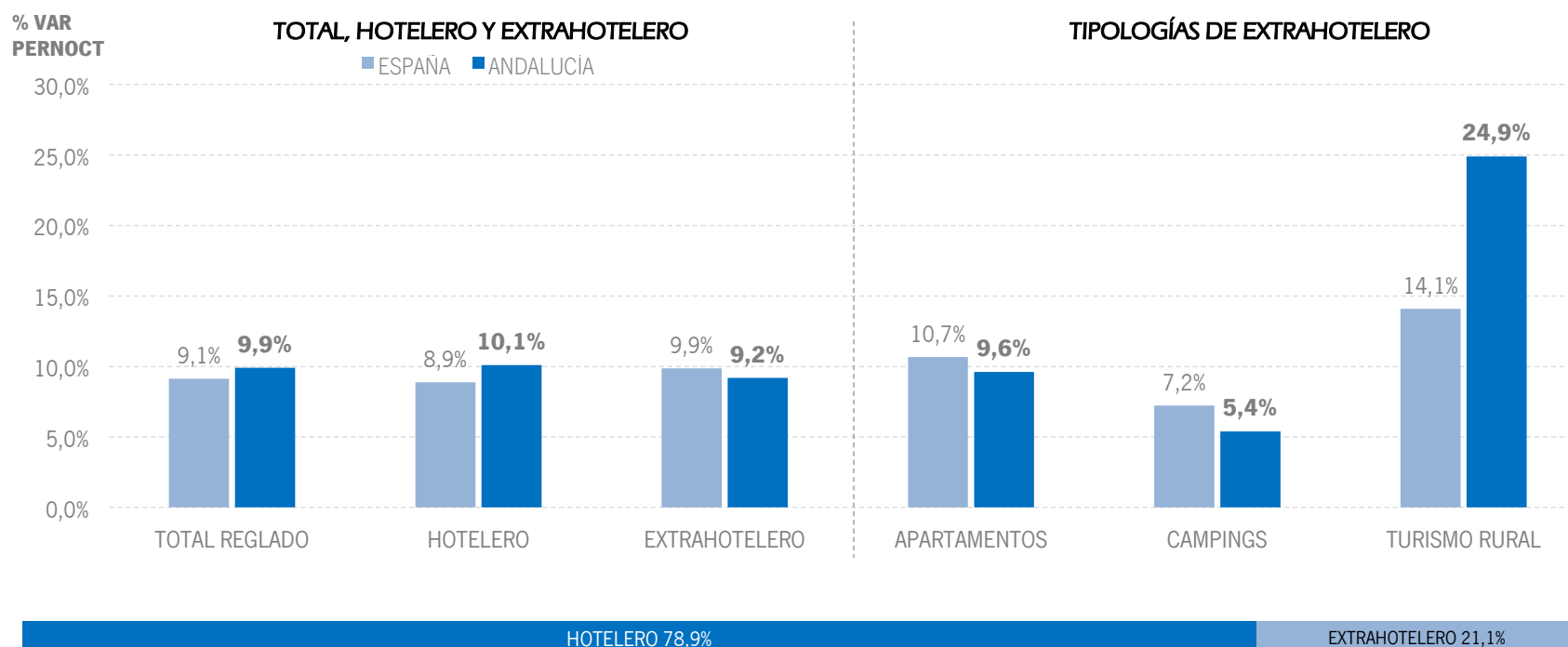
| PERNOCTACIONES ESPAÑOLES | | ENE-JUL 16 | % VAR | CUOTA |
|--------------------------|------------------|-------------------|-------------|---------------|
| 1 | Andalucía | 16.864.206 | 5,1% | 19,4% |
| 2 | Cataluña | 15.227.143 | 9,9% | 17,5% |
| 3 | C. Valenciana | 12.727.593 | 5,4% | 14,7% |
| 4 | Madrid | 7.036.424 | 2,1% | 8,1% |
| 5 | Canarias | 6.310.086 | 6,6% | 7,3% |
| 6 | Baleares | 3.173.934 | -8,8% | 3,7% |
| Total | España | 86.855.941 | 6,3% | 100,0% |

| PERNOCTACIONES EXTRANJEROS | | ENE-JUL 16 | % VAR | CUOTA |
|----------------------------|------------------|--------------------|--------------|---------------|
| 1 | Canarias | 51.881.797 | 11,8% | 31,9% |
| 2 | Baleares | 34.359.665 | 10,1% | 21,2% |
| 3 | Cataluña | 27.792.319 | 5,9% | 17,1% |
| 4 | Andalucía | 20.238.528 | 14,3% | 12,5% |
| 5 | C. Valenciana | 13.130.615 | 13,6% | 8,1% |
| 6 | Madrid | 7.402.863 | 8,9% | 4,6% |
| Total | España | 162.400.538 | 10,7% | 100,0% |

Fuente: Encuestas de Ocupación. INE

ALOJAMIENTO REGLADO | PERNOCTACIONES TIPOLOGÍA

En el acumulado enero-julio, Andalucía presenta un mejor resultado que la media nacional en el total de alojamiento reglado, creciendo por encima de España en alojamiento hotelero. En el alojamiento extrahotelero, destaca en la tipología de turismo rural.



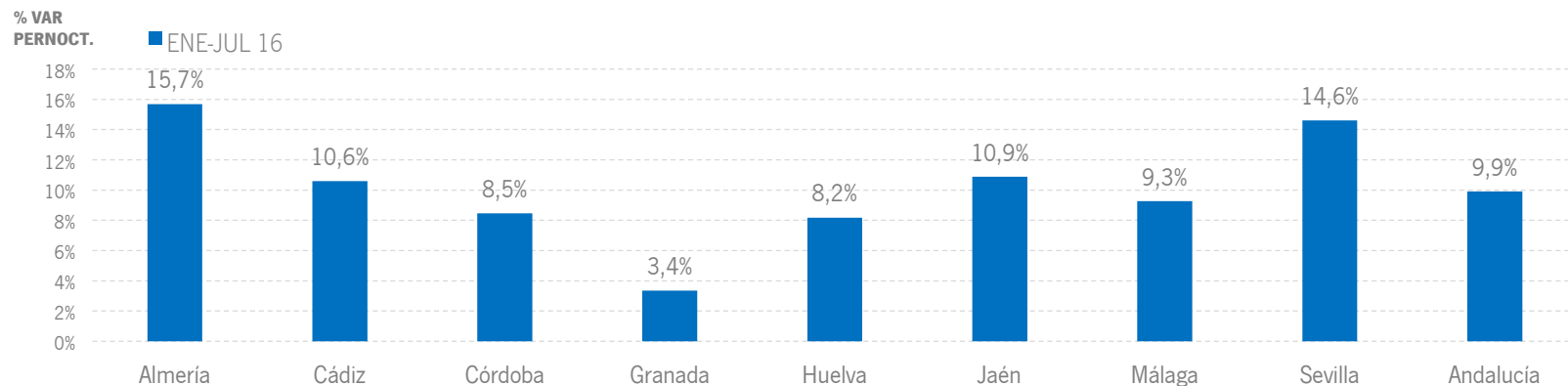
Fuente: Encuestas de Ocupación. INE

ALOJAMIENTO REGLADO | RESULTADOS PROVINCIALES

En los siete primeros meses de 2016, todas las provincias andaluzas presentan tasas de variación positivas en viajeros y pernoctaciones, destacando Almería, Jaén y Sevilla, con crecimientos de dos dígitos en ambas variables.

| ENE-JUL 16 | VIAJEROS | % VAR | CUOTA | PERNOCT. | % VAR | CUOTA |
|------------------|-------------------|-------------|---------------|-------------------|-------------|---------------|
| Almería | 938.936 | 12,0% | 7,8% | 3.870.145 | 15,7% | 10,4% |
| Cádiz | 1.663.011 | 9,0% | 13,7% | 4.872.700 | 10,6% | 13,1% |
| Córdoba | 744.902 | 6,9% | 6,2% | 1.268.259 | 8,5% | 3,4% |
| Granada | 1.814.829 | 7,0% | 15,0% | 3.854.277 | 3,4% | 10,4% |
| Huelva | 712.949 | 5,7% | 5,9% | 2.705.679 | 8,2% | 7,3% |
| Jaén | 358.647 | 10,1% | 3,0% | 677.621 | 10,9% | 1,8% |
| Málaga | 3.800.987 | 8,9% | 31,4% | 15.794.743 | 9,3% | 42,6% |
| Sevilla | 2.068.946 | 14,2% | 17,1% | 4.059.305 | 14,6% | 10,9% |
| Andalucía | 12.103.214 | 9,5% | 100,0% | 37.102.734 | 9,9% | 100,0% |

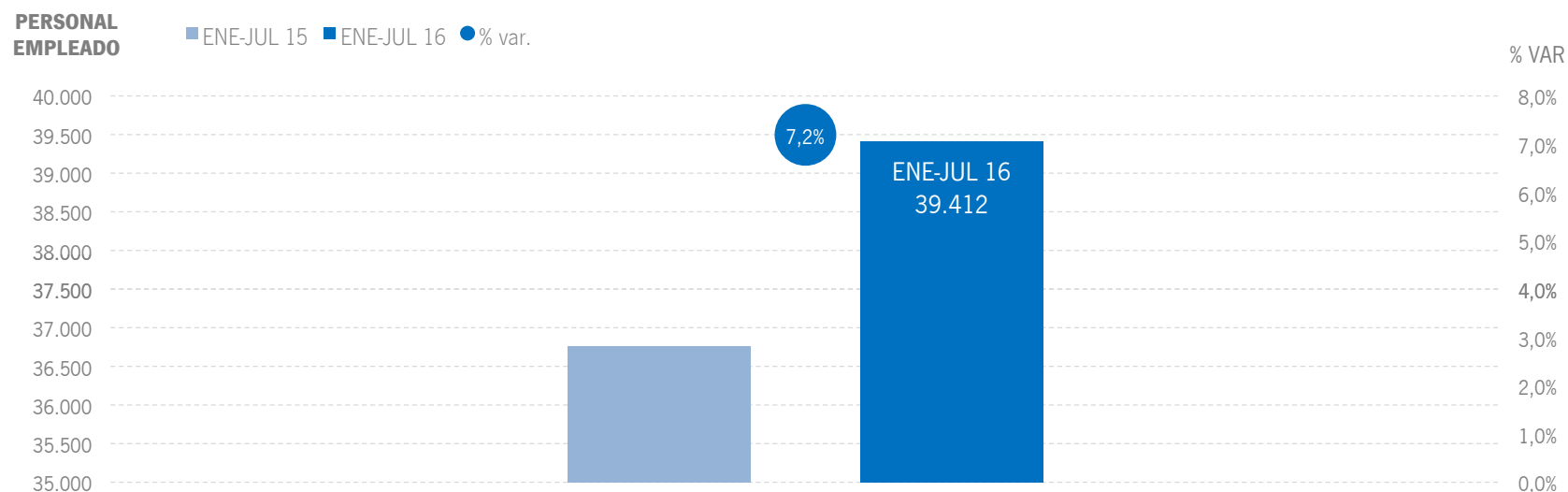
Fuente: Encuestas de Ocupación. INE



Fuente: Encuestas de Ocupación. INE

ALOJAMIENTO REGLADO | EMPLEO

Se registra una media de 39,4 mil empleos en los establecimientos reglados andaluces en el acumulado enero-julio de 2016, lo que supone un aumento del +7,2% respecto al año anterior.

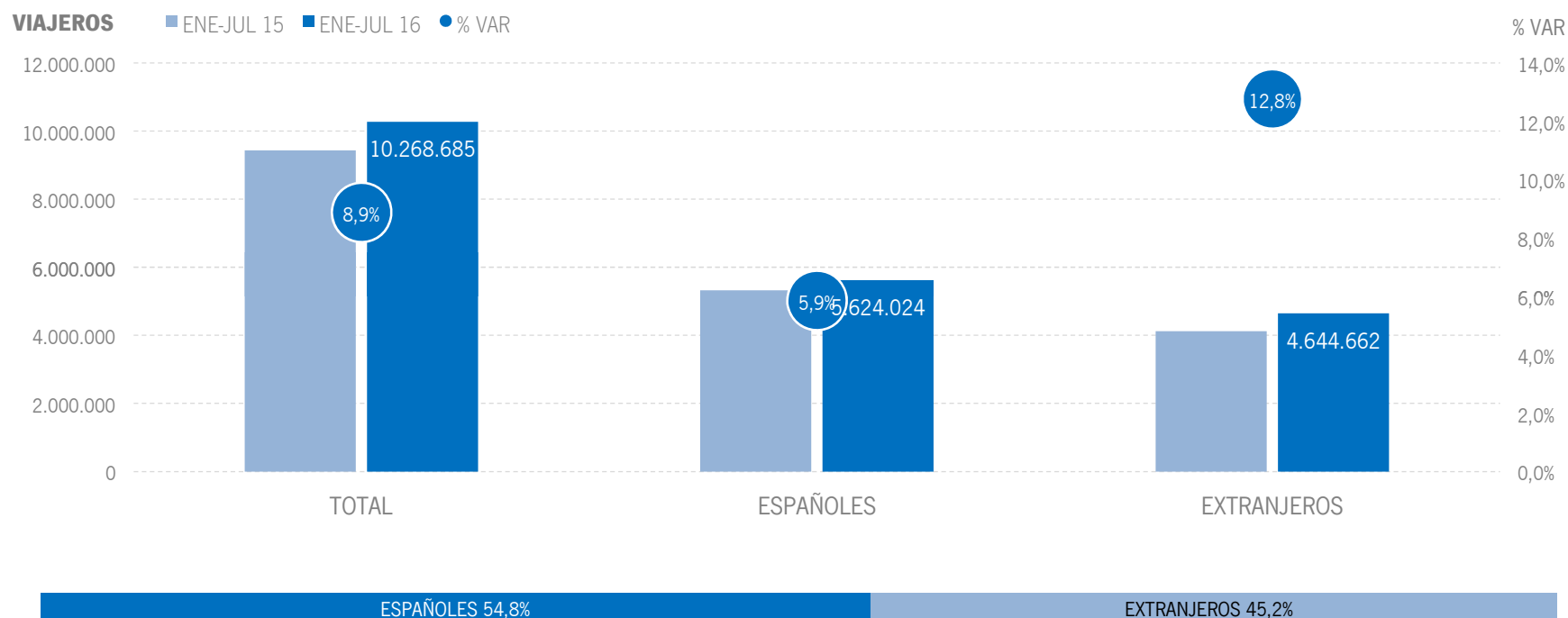


Fuente: Encuestas de Ocupación. INE

2 | ALOJAMIENTO HOTELERO

ALOJAMIENTO HOTELERO | VIAJEROS

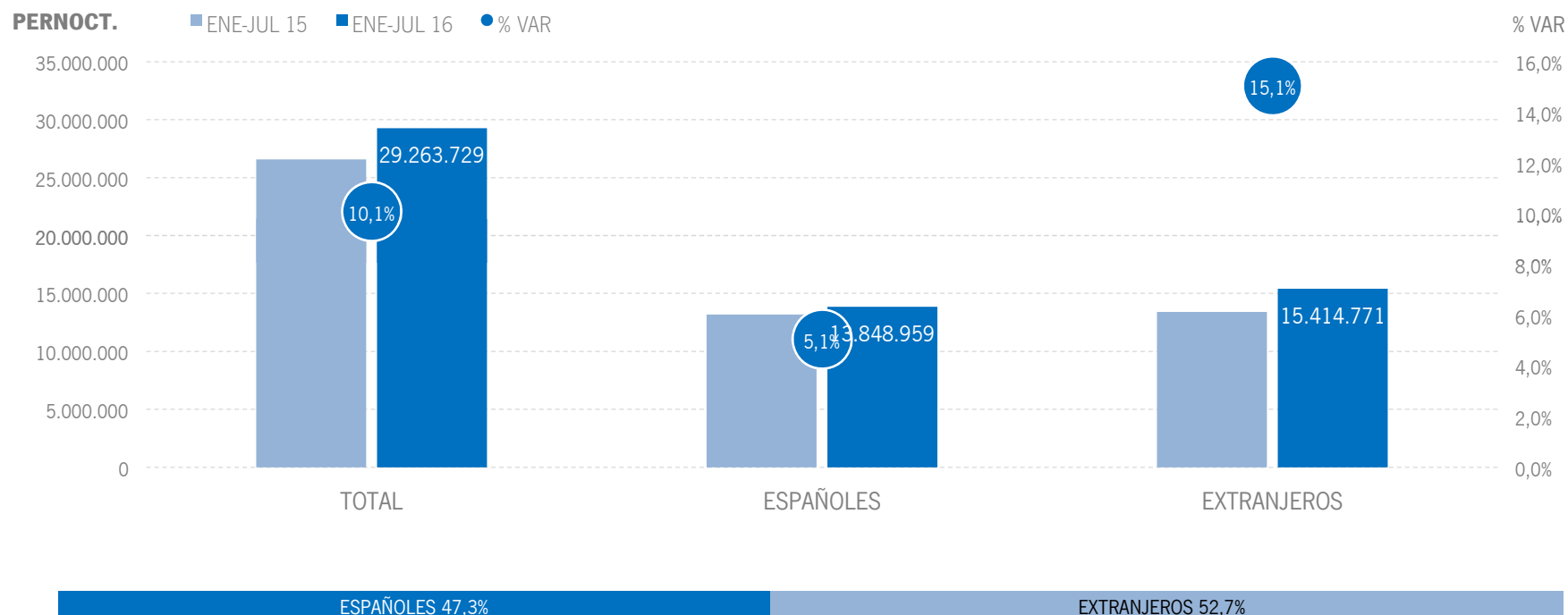
Los alojamientos hoteleros andaluces han recibido un total de 10,3 millones de viajeros en el acumulado enero-julio de 2016, lo que supone un aumento del +8,9% respecto al año anterior. Los viajeros nacionales presentan un incremento del +5,9%, mientras el mercado extranjero se sitúa en una tasa de crecimiento de dos dígitos (+12,8%).



Fuente: Encuestas de Ocupación. INE

ALOJAMIENTO HOTELERO | PERNOCTACIONES

Estos viajeros han realizado 29,3 millones de pernoctaciones, un +10,1% más que en el mismo acumulado de 2015. El incremento de pernoctaciones se ha producido con mayor intensidad en el mercado internacional (+15,1%) que en el nacional (+5,1%).

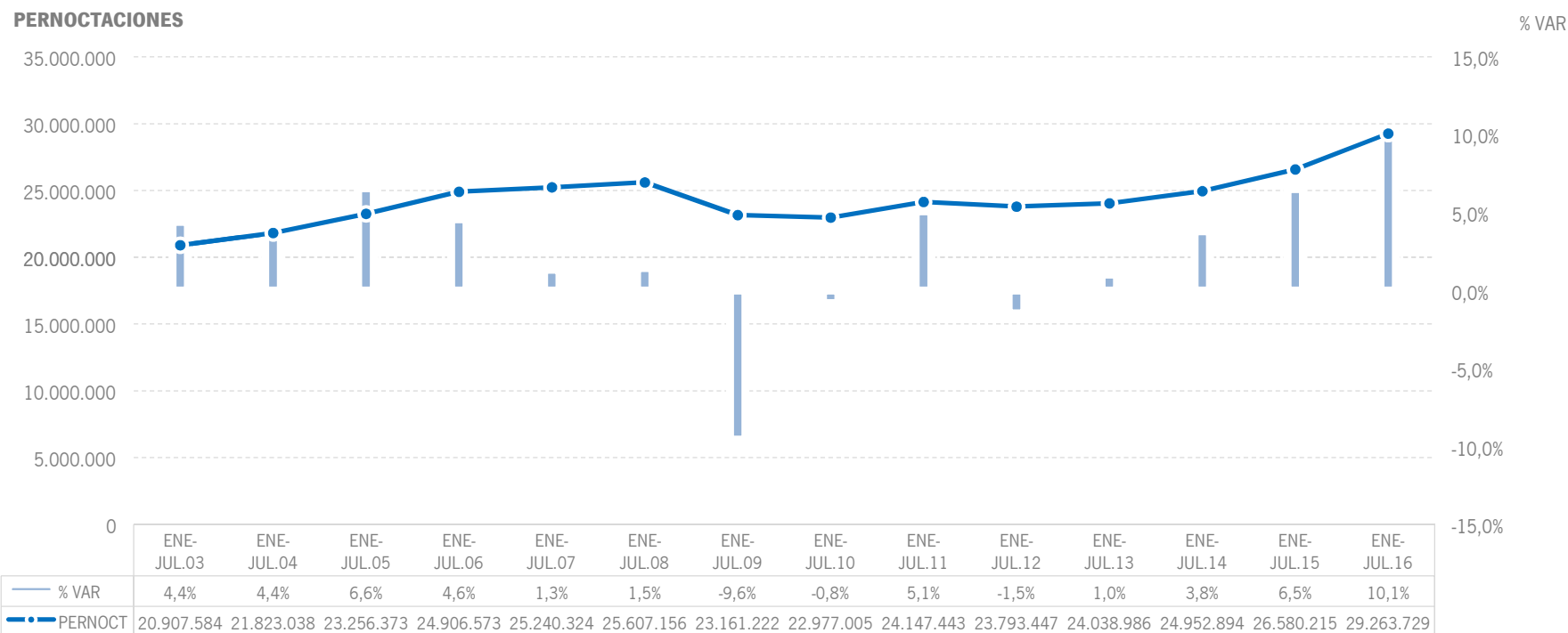


Fuente: Encuestas de Ocupación. INE

ALOJAMIENTO HOTELERO | EVOLUCIÓN PERNOCTACIONES

La cifra de pernoctaciones del acumulado enero-julio de 2016 se sitúa como la mejor cifra de la serie. En términos relativos, el crecimiento del +10,1% también es el mayor registrado hasta la fecha para este periodo.

PERNOCTACIONES



Fuente: Encuestas de Ocupación. INE

ALOJAMIENTO HOTELERO | POSICIÓN ANDALUCÍA (PERNOCTACIONES)

Andalucía ocupa la cuarta posición en el ranking de movimiento hotelero de España, captando el 15,9% de las pernoctaciones realizadas en los establecimientos hoteleros españoles y creciendo por encima de la media nacional, solo superada por Canarias en este periodo acumulado. Además, la comunidad andaluza se presenta como la de mayor crecimiento de pernoctaciones de extranjeros en lo que va de año.

| PERNOCTACIONES TOTAL | | ENE-JUL 16 | % VAR | CUOTA |
|----------------------|------------------|--------------------|--------------|---------------|
| 1 | Canarias | 39.614.494 | 10,8% | 21,5% |
| 2 | Baleares | 31.742.362 | 8,9% | 17,2% |
| 3 | Cataluña | 30.867.475 | 8,1% | 16,7% |
| 4 | Andalucía | 29.263.729 | 10,1% | 15,9% |
| 5 | C. Valenciana | 16.049.763 | 8,0% | 8,7% |
| 6 | Madrid | 12.838.128 | 4,0% | 7,0% |
| Total | España | 184.561.512 | 8,9% | 100,0% |

| PERNOCTACIONES ESPAÑOLES | | ENE-JUL 16 | % VAR | CUOTA |
|--------------------------|------------------|-------------------|-------------|---------------|
| 1 | Andalucía | 13.848.959 | 5,1% | 21,5% |
| 2 | Cataluña | 9.638.208 | 9,1% | 15,0% |
| 3 | C. Valenciana | 9.001.846 | 3,9% | 14,0% |
| 4 | Madrid | 6.084.355 | 0,8% | 9,5% |
| 5 | Canarias | 4.443.925 | 2,8% | 6,9% |
| 6 | Baleares | 2.635.345 | -9,6% | 4,1% |
| Total | España | 64.278.414 | 4,9% | 100,0% |

| PERNOCTACIONES EXTRANJEROS | | ENE-JUL 16 | % VAR | CUOTA |
|----------------------------|------------------|--------------------|--------------|---------------|
| 1 | Canarias | 35.170.568 | 11,9% | 29,2% |
| 2 | Baleares | 29.107.017 | 10,9% | 24,2% |
| 3 | Cataluña | 21.229.265 | 7,7% | 17,6% |
| 4 | Andalucía | 15.414.771 | 15,1% | 12,8% |
| 5 | C. Valenciana | 7.047.919 | 13,8% | 5,9% |
| 6 | Madrid | 6.753.774 | 7,2% | 5,6% |
| Total | España | 120.283.097 | 11,1% | 100,0% |

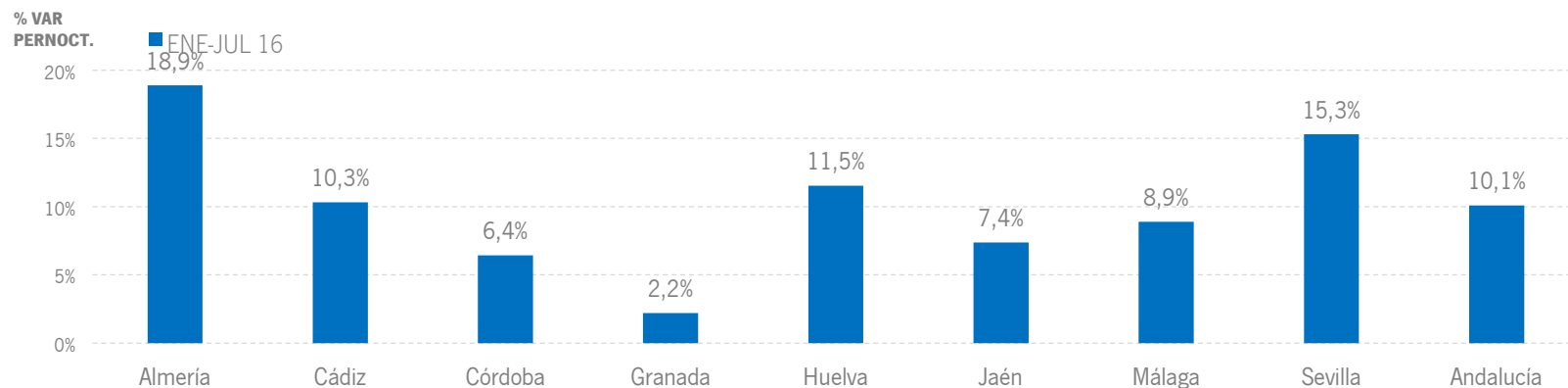
Fuente: Encuestas de Ocupación. INE

ALOJAMIENTO HOTELERO | RESULTADOS PROVINCIALES

En el acumulado enero-julio de 2016, todas las provincias andaluzas presentan tasas de variación positivas tanto en viajeros como en pernoctaciones, destacando Almería y Sevilla, con crecimientos a dos dígitos en ambas variables, así como Cádiz y Huelva, con tasas entorno al +10%.

| ENE-JUL 16 | VIAJEROS | % VAR | CUOTA | PERNOCT. | % VAR | CUOTA |
|------------------|-------------------|-------------|---------------|-------------------|--------------|---------------|
| Almería | 788.445 | 12,5% | 7,7% | 3.134.744 | 18,9% | 10,7% |
| Cádiz | 1.422.570 | 9,4% | 13,9% | 4.059.016 | 10,3% | 13,9% |
| Córdoba | 679.887 | 5,6% | 6,6% | 1.113.769 | 6,4% | 3,8% |
| Granada | 1.612.559 | 5,9% | 15,7% | 3.287.065 | 2,2% | 11,2% |
| Huelva | 566.119 | 9,3% | 5,5% | 2.184.802 | 11,5% | 7,5% |
| Jaén | 294.266 | 9,3% | 2,9% | 507.671 | 7,4% | 1,7% |
| Málaga | 3.029.995 | 7,1% | 29,5% | 11.407.106 | 8,9% | 39,0% |
| Sevilla | 1.874.843 | 13,9% | 18,3% | 3.569.554 | 15,3% | 12,2% |
| Andalucía | 10.268.685 | 8,9% | 100,0% | 29.263.729 | 10,1% | 100,0% |

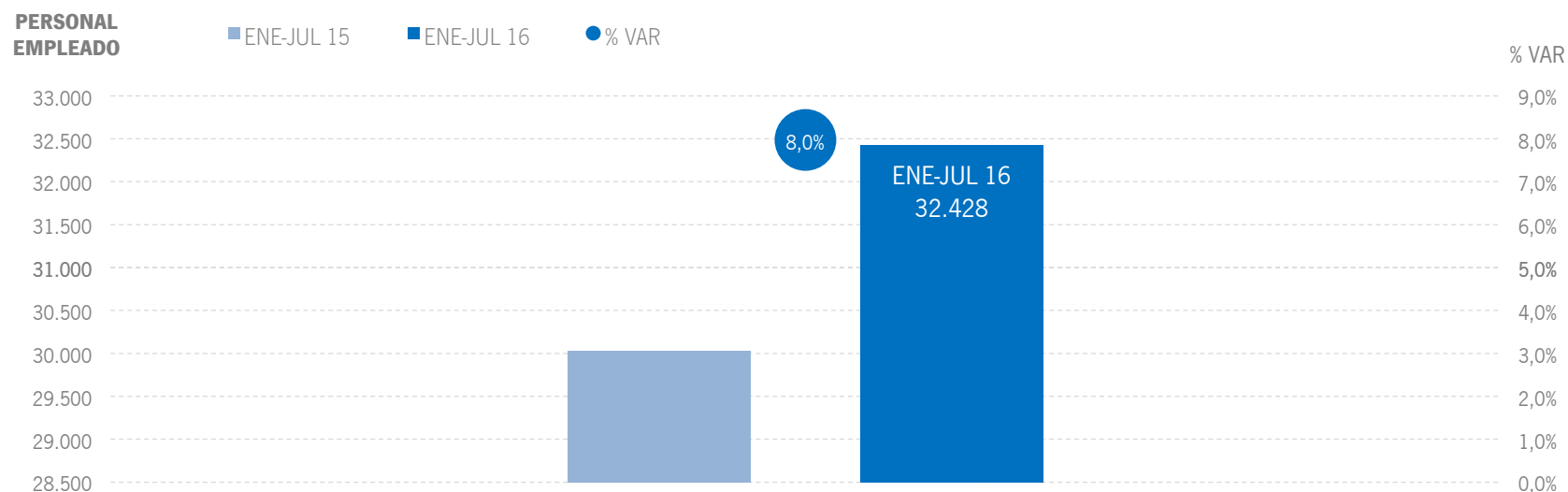
Fuente: Encuestas de Ocupación. INE



Fuente: Encuestas de Ocupación. INE

ALOJAMIENTO HOTELERO | EMPLEO

En lo que va de año, los establecimientos hoteleros andaluces han empleado a una media de 32,4 mil personas, lo que supone un aumento del +8% respecto año anterior.



Fuente: Encuestas de Ocupación. INE

3 | ALOJAMIENTO EXTRAHOTELERO

* Por razones de representatividad y/o secreto estadístico, el INE no publica determinados datos mensuales en la tipología de acampamentos, por lo que no se incluyen en los resultados acumulados:
Baleares (ene13, feb13, mar13, abr13, oct13, nov13, dic13, ene14, feb14, mar14, oct14, nov14, dic14, ene15, feb15, mar15, oct15, nov15, dic.15, ene16, feb16, mar16, abr16),
Canarias (mar13, abr13, oct13, mar14, oct14, ene15, mar15, oct15, mar16, abr16), Jaén (ene13, feb13), Sevilla (ene13, feb13, feb14)

ALOJAMIENTO EXTRAHOTELERO | VIAJEROS

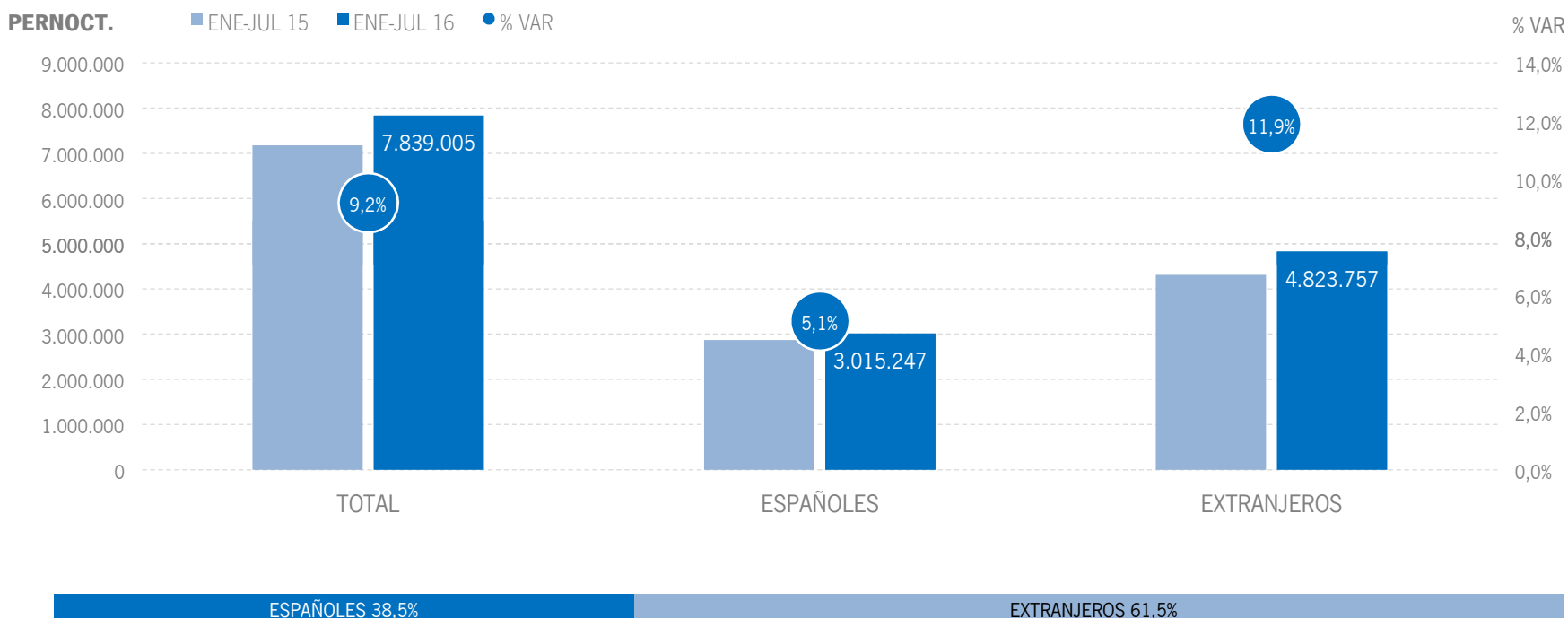
Los alojamientos extrahoteleros andaluces han recibido un total de 1,8 millones de viajeros en el acumulado enero-julio de 2016, lo que supone un aumento del +12,8% respecto al mismo periodo del año anterior. Los viajeros nacionales crecen un +8,1%, mientras el mercado extranjero registra un incremento del +18,5%.



Fuente: Encuestas de Ocupación. INE

ALOJAMIENTO EXTRAHOTELERO | PERNOCTACIONES

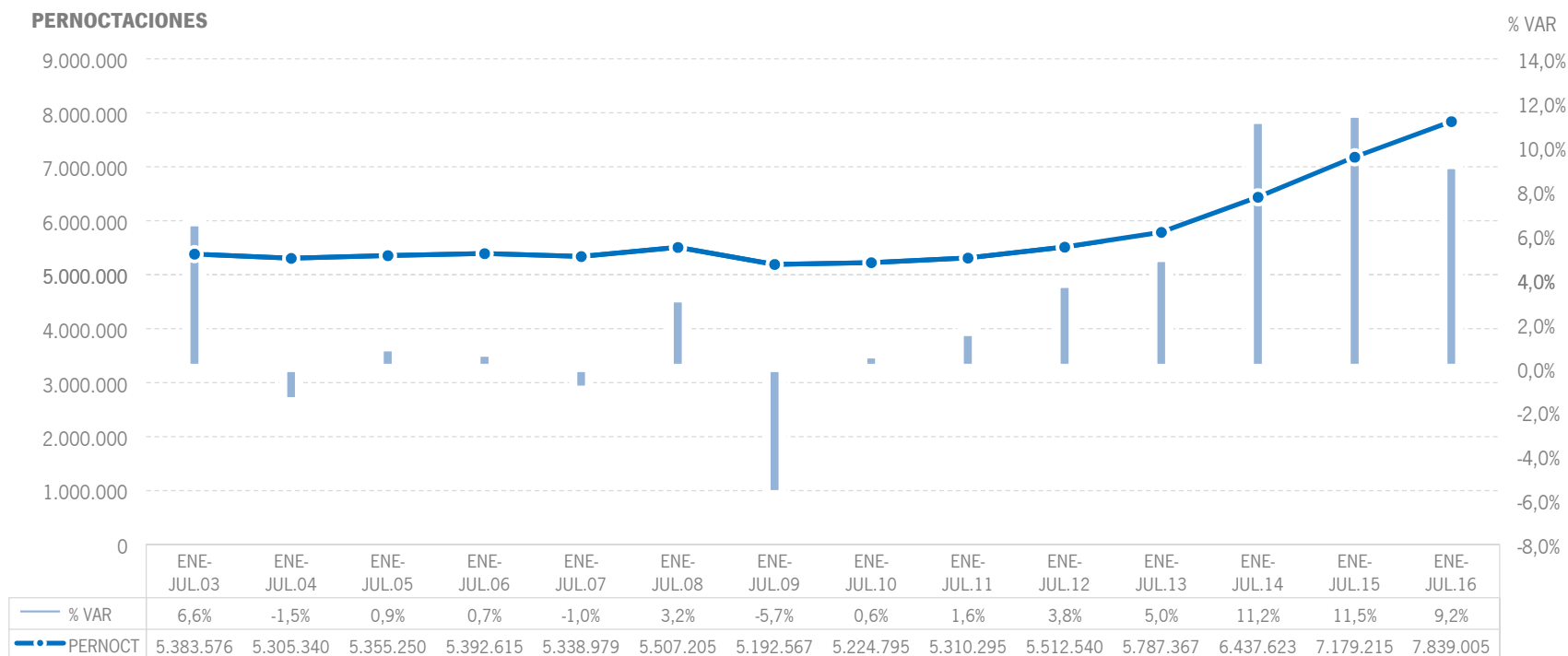
Estos viajeros han realizado un total de 7,8 millones de pernoctaciones, un +9,2% más que en el mismo acumulado del año 2015. El incremento de pernoctaciones se ha producido gracias al crecimiento registrado tanto en el mercado nacional, que presenta una subida del +5,1%, como en el extranjero (+11,9%).



Fuente: Encuestas de Ocupación. INE

ALOJAMIENTO EXTRAHOTELERO | EVOLUCIÓN PERNOCTACIONES

Esta cifra de 7,8 millones de pernoctaciones supone, en términos absolutos, el mejor registro desde que se tienen datos.



Fuente: Encuestas de Ocupación. INE

ALOJAMIENTO EXTRAHOTELERO | POSICIÓN ANDALUCÍA (PERNOCTACIONES)

Andalucía ocupa la cuarta posición en el ranking de movimiento extrahotelero de España, captando el 12,1% de las pernoctaciones realizadas en los establecimientos extrahoteleros españoles. Andalucía registra en este periodo un crecimiento de pernoctaciones extranjeras superior al de la media nacional.

| PERNOCTACIONES TOTAL | | ENE-JUL 16 | % VAR | CUOTA |
|----------------------|------------------|-------------------|-------------|---------------|
| 1 | Canarias | 18.577.388 | 11,9% | 28,7% |
| 2 | Cataluña | 12.151.989 | 5,3% | 18,8% |
| 3 | C. Valenciana | 9.808.442 | 11,7% | 15,2% |
| 4 | Andalucía | 7.839.005 | 9,2% | 12,1% |
| 5 | Baleares | 5.791.237 | 4,9% | 9,0% |
| 6 | Madrid | 1.601.154 | 18,6% | 2,5% |
| Total | España | 64.694.967 | 9,9% | 100,0% |

| PERNOCTACIONES ESPAÑOLES | | ENE-JUL 16 | % VAR | CUOTA |
|--------------------------|------------------|-------------------|--------------|---------------|
| 1 | Cataluña | 5.588.935 | 11,4% | 24,8% |
| 2 | C. Valenciana | 3.725.747 | 9,0% | 16,5% |
| 3 | Andalucía | 3.015.247 | 5,1% | 13,4% |
| 4 | Canarias | 1.866.161 | 16,9% | 8,3% |
| 5 | Madrid | 952.069 | 11,6% | 4,2% |
| 6 | Baleares | 538.589 | -4,8% | 2,4% |
| Total | España | 22.577.527 | 10,3% | 100,0% |

| PERNOCTACIONES EXTRANJEROS | | ENE-JUL 16 | % VAR | CUOTA |
|----------------------------|------------------|-------------------|--------------|---------------|
| 1 | Canarias | 16.711.229 | 11,4% | 39,7% |
| 2 | Cataluña | 6.563.054 | 0,6% | 15,6% |
| 3 | C. Valenciana | 6.082.696 | 13,5% | 14,4% |
| 4 | Baleares | 5.252.648 | 6,0% | 12,5% |
| 5 | Andalucía | 4.823.757 | 11,9% | 11,5% |
| 6 | Madrid | 649.089 | 30,4% | 1,5% |
| Total | España | 42.117.441 | 9,6% | 100,0% |

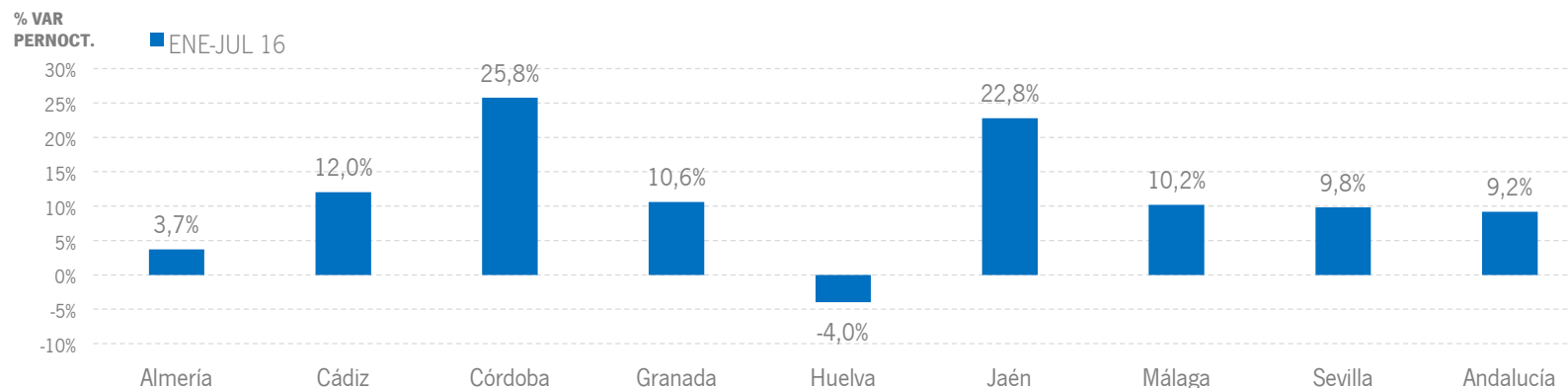
Fuente: Encuestas de Ocupación. INE

ALOJAMIENTO EXTRAHOTELERO | RESULTADOS PROVINCIALES

En el acumulado enero-julio, la mayoría de las provincias andaluzas presentan incrementos en viajeros y en pernoctaciones, destacando especialmente Córdoba con crecimientos superiores al +20% en ambas variables.

| ENE-JUL 16 | VIAJEROS | % VAR | CUOTA | PERNOCT. | % VAR | CUOTA |
|------------------|------------------|--------------|---------------|------------------|-------------|---------------|
| Almería | 150.491 | 9,3% | 8,2% | 735.401 | 3,7% | 9,4% |
| Cádiz | 240.441 | 7,1% | 13,1% | 813.684 | 12,0% | 10,4% |
| Córdoba | 65.015 | 22,4% | 3,5% | 154.490 | 25,8% | 2,0% |
| Granada | 202.270 | 17,0% | 11,0% | 567.212 | 10,6% | 7,2% |
| Huelva | 146.830 | -6,2% | 8,0% | 520.877 | -4,0% | 6,6% |
| Jaén | 64.381 | 13,6% | 3,5% | 169.950 | 22,8% | 2,2% |
| Málaga | 770.992 | 16,8% | 42,0% | 4.387.637 | 10,2% | 56,0% |
| Sevilla | 194.103 | 17,9% | 10,6% | 489.751 | 9,8% | 6,2% |
| Andalucía | 1.834.529 | 12,8% | 100,0% | 7.839.005 | 9,2% | 100,0% |

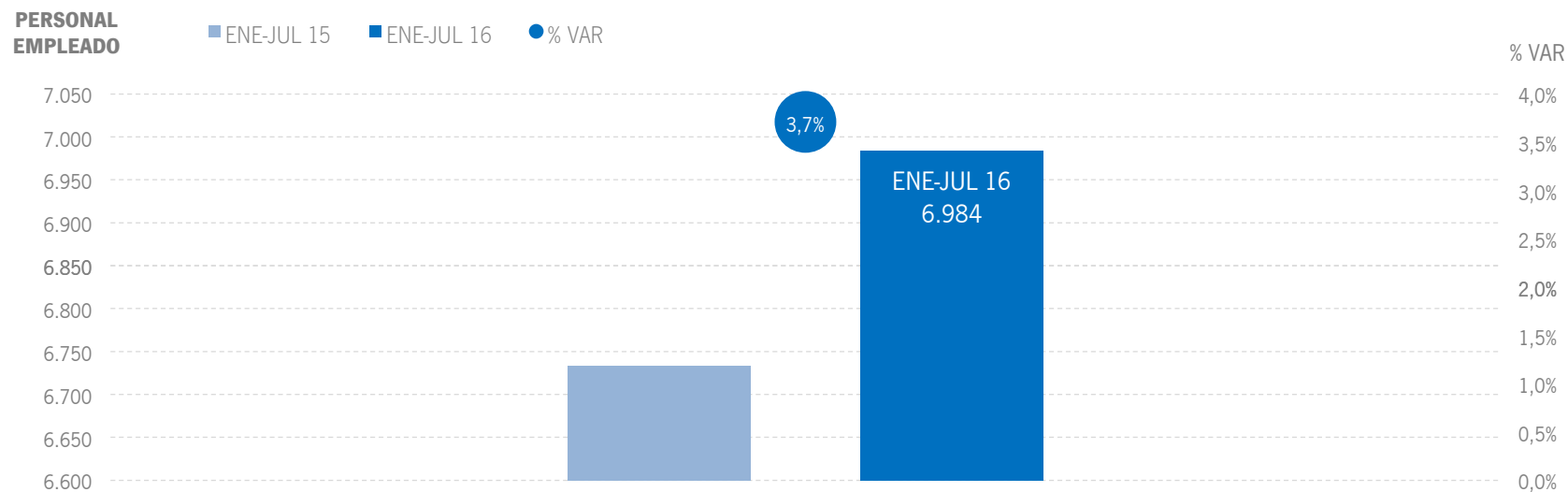
Fuente: Encuestas de Ocupación. INE



Fuente: Encuestas de Ocupación. INE

ALOJAMIENTO EXTRAHOTELERO | EMPLEO

Los alojamientos extrahoteleros de Andalucía han empleado a 7 mil personas como media en el acumulado enero-julio de 2016, lo que supone un aumento del +3,7% respecto al mismo periodo del año anterior.



Fuente: Encuestas de Ocupación. INE

* | ANEXO TABLAS



| | DATOS MENSUALES | | | DATOS ACUMULADOS | | | ANDALUCÍA | |
|----------------------------------|-----------------|-------|---------|------------------|-------|-----------|--------------------|-----------|
| | JULIO 16 | % VAR | DIF | ENE-JUL 16 | % VAR | DIF | ÚLTIMOS DOCE MESES | |
| | | | | | | | % VAR | DIF |
| ALOJAMIENTO HOTELERO | | | | | | | | |
| Viajeros | 1.911.312 | 7,6% | 134.951 | 10.268.685 | 8,9% | 837.720 | 8,0% | 1.303.903 |
| Pernoctaciones | 6.609.589 | 7,2% | 442.311 | 29.263.729 | 10,1% | 2.683.514 | 8,2% | 3.812.828 |
| Personal empleado | 43.403 | 6,8% | 2.778 | 32.428 | 8,0% | 2.396 | 6,7% | 2.012 |
| APARTAMENTOS TURÍSTICOS | | | | | | | | |
| Viajeros | 252.534 | 10,7% | 24.467 | 1.162.726 | 14,1% | 143.944 | 14,8% | 253.416 |
| Pernoctaciones | 1.309.076 | 5,7% | 70.548 | 5.238.972 | 9,6% | 459.189 | 11,4% | 945.088 |
| Personal empleado | 4.675 | 4,1% | 185 | 3.968 | 3,9% | 149 | 4,5% | 172 |
| CAMPINGS TURÍSTICOS | | | | | | | | |
| Viajeros | 189.640 | 9,7% | 16.694 | 533.188 | 7,2% | 35.800 | 6,5% | 57.566 |
| Pernoctaciones | 679.049 | 8,6% | 54.028 | 2.142.804 | 5,4% | 109.450 | 6,3% | 232.744 |
| Personal empleado | 1.336 | 3,0% | 39 | 870 | 4,8% | 40 | 4,8% | 40 |
| ALOJAMIENTO TURISMO RURAL | | | | | | | | |
| Viajeros | 27.539 | 15,3% | 3.654 | 138.615 | 25,8% | 28.426 | 22,3% | 46.953 |
| Pernoctaciones | 111.333 | 9,7% | 9.878 | 457.229 | 24,9% | 91.151 | 17,7% | 129.782 |
| Personal empleado | 2.207 | 1,1% | 25 | 2.146 | 2,9% | 61 | -0,7% | -16 |
| ALOJAMIENTO EXTRAHOTELERO | | | | | | | | |
| Viajeros | 469.713 | 10,5% | 44.815 | 1.834.529 | 12,8% | 208.170 | 12,7% | 357.935 |
| Pernoctaciones | 2.099.458 | 6,8% | 134.454 | 7.839.005 | 9,2% | 659.790 | 10,3% | 1.307.614 |
| Personal empleado | 8.218 | 3,1% | 249 | 6.984 | 3,7% | 250 | 2,9% | 197 |
| ALOJAMIENTO REGLADO | | | | | | | | |
| Viajeros | 2.381.025 | 8,2% | 179.766 | 12.103.214 | 9,5% | 1.045.890 | 8,7% | 1.661.838 |
| Pernoctaciones | 8.709.047 | 7,1% | 576.765 | 37.102.734 | 9,9% | 3.343.304 | 8,6% | 5.120.442 |
| Personal empleado | 51.621 | 6,2% | 3.027 | 39.412 | 7,2% | 2.646 | 6,0% | 2.208 |

Fuente: Encuestas de Ocupación. INE

| | DATOS MENSUALES | | | DATOS ACUMULADOS | | | CCAA TURÍSTICAS | |
|-----------------------------|-----------------|-------|-----------|------------------|-------|------------|--------------------|------------|
| | JULIO 16 | % VAR | DIF | ENE-JUL 16 | % VAR | DIF | ÚLTIMOS DOCE MESES | |
| | | | | | | | % VAR | DIF |
| ESPAÑA | | | | | | | | |
| Viajeros | 15.193.622 | 10,2% | 1.410.305 | 68.760.400 | 8,8% | 5.533.368 | 7,7% | 8.517.775 |
| Pernoctaciones | 62.219.282 | 7,4% | 4.293.229 | 249.256.479 | 9,1% | 20.849.215 | 7,4% | 30.310.061 |
| Personal empeado | 329.567 | 5,1% | 16.056 | 250.216 | 5,3% | 12.546 | 4,5% | 10.721 |
| ANDALUCÍA | | | | | | | | |
| Viajeros | 2.381.025 | 8,2% | 179.766 | 12.103.214 | 9,5% | 1.045.890 | 8,7% | 1.661.838 |
| Pernoctaciones | 8.709.047 | 7,1% | 576.765 | 37.102.734 | 9,9% | 3.343.304 | 8,6% | 5.120.442 |
| Personal empeado | 51.621 | 6,2% | 3.027 | 39.412 | 7,2% | 2.646 | 6,0% | 2.208 |
| BALEARES | | | | | | | | |
| Viajeros | 2.048.004 | 8,3% | 157.511 | 6.375.093 | 10,5% | 604.031 | 7,0% | 715.730 |
| Pernoctaciones | 12.768.537 | 2,6% | 328.650 | 37.533.599 | 8,2% | 2.854.947 | 6,4% | 4.111.992 |
| Personal empeado | 64.874 | 4,5% | 2.801 | 32.424 | 7,2% | 2.176 | 7,5% | 2.309 |
| CANARIAS | | | | | | | | |
| Viajeros | 1.266.438 | 13,0% | 145.912 | 7.647.779 | 11,5% | 789.596 | 7,7% | 927.578 |
| Pernoctaciones | 9.704.735 | 12,9% | 1.105.492 | 58.191.882 | 11,2% | 5.846.818 | 7,4% | 6.891.861 |
| Personal empeado | 56.014 | 8,5% | 4.368 | 54.088 | 6,8% | 3.466 | 5,1% | 2.594 |
| CATALUÑA | | | | | | | | |
| Viajeros | 3.288.471 | 12,7% | 371.197 | 13.469.090 | 9,2% | 1.132.315 | 7,4% | 1.583.417 |
| Pernoctaciones | 13.389.571 | 4,6% | 586.520 | 43.019.464 | 7,3% | 2.921.724 | 5,7% | 4.215.109 |
| Personal empeado | 54.528 | 4,8% | 2.492 | 37.610 | 3,4% | 1.249 | 4,0% | 1.459 |
| COMUNIDAD VALENCIANA | | | | | | | | |
| Viajeros | 1.379.224 | 12,3% | 150.944 | 6.079.888 | 7,8% | 437.382 | 7,6% | 739.509 |
| Pernoctaciones | 6.491.902 | 10,2% | 598.990 | 25.858.205 | 9,4% | 2.223.150 | 8,1% | 3.382.420 |
| Personal empeado | 24.826 | 6,8% | 1.573 | 19.535 | 5,4% | 1.002 | 3,6% | 679 |
| COMUNIDAD DE MADRID | | | | | | | | |
| Viajeros | 1.062.785 | 2,8% | 28.965 | 7.109.280 | 5,1% | 341.797 | 6,6% | 759.518 |
| Pernoctaciones | 2.216.702 | 4,3% | 90.466 | 14.439.282 | 5,5% | 749.918 | 7,5% | 1.742.518 |
| Personal empeado | 14.876 | 3,6% | 523 | 14.835 | 3,1% | 444 | 2,0% | 281 |

Fuente: Encuestas de Ocupación. INE

* Por razones de representatividad y/o secreto estadístico, el INE no publica determinados datos mensuales en la tipología de acampamentos, por lo que no se incluyen en los resultados acumulados
Baleares (ene13, feb13, mar13, abr13, oct13, nov13, dic13, ene14, feb14, mar14, oct14, nov14, dic14, ene15, feb15, mar15, oct15, nov15, dic15, ene16, feb16, mar16, abr16),
Canarias (mar13, abr13, oct13, mar14, oct14, ene15, mar15, oct15, mar16, abr16). Jaén (ene13, feb13). Sevilla (ene13, feb13, feb14)



| | ANDALUCÍA | | | | | | | | |
|--------------------------------|------------------|-------------|----------------|-------------------|-------------|------------------|--------------------|------------------|--|
| | DATOS MENSUALES | | | DATOS ACUMULADOS | | | ÚLTIMOS DOCE MESES | | |
| | JULIO 16 | % VAR | DIF | ENE-JUL 16 | % VAR | DIF | % VAR | DIF | |
| Viajeros alojados | | | | | | | | | |
| Españoles | 1.401.716 | 3,7% | 50.302 | 6.584.910 | 6,2% | 383.271 | 5,4% | 582.760 | |
| Extranjeros | 979.308 | 15,2% | 129.463 | 5.518.305 | 13,6% | 662.623 | 13,1% | 1.079.087 | |
| Total | 2.381.025 | 8,2% | 179.766 | 12.103.214 | 9,5% | 1.045.890 | 8,7% | 1.661.838 | |
| Pernoctaciones | | | | | | | | | |
| Españoles | 4.642.882 | 1,8% | 82.139 | 16.864.206 | 5,1% | 813.524 | 3,8% | 1.087.428 | |
| Extranjeros | 4.066.166 | 13,8% | 494.627 | 20.238.528 | 14,3% | 2.529.780 | 13,2% | 4.033.013 | |
| Total | 8.709.047 | 7,1% | 576.765 | 37.102.734 | 9,9% | 3.343.304 | 8,6% | 5.120.442 | |
| Estancia Media | | | | | | | | | |
| Españoles | 3,31 | - | -0,06 | 2,56 | - | -0,03 | - | -0,04 | |
| Extranjeros | 4,15 | - | -0,05 | 3,67 | - | 0,02 | - | 0,01 | |
| Total | 3,66 | - | -0,04 | 3,07 | - | 0,01 | - | 0,00 | |
| Cuota s/ total nacional | | | | | | | | | |
| Españoles | 20,0% | - | -1,13 | 19,4% | - | -0,22 | - | -0,94 | |
| Extranjeros | 10,4% | - | 0,60 | 12,5% | - | 0,39 | - | 0,54 | |
| Total | 14,0% | - | -0,04 | 14,9% | - | 0,10 | - | -0,06 | |
| Empleo | 51.621 | 6,2% | 3.027 | 39.412 | 7,2% | 2.646 | 6,0% | 2.208 | |

Fuente: Encuestas de Ocupación. INE

| | ALMERÍA | | | | | | | | |
|---------------------------------|------------------|-------------|---------------|------------------|--------------|----------------|--------------------|----------------|--|
| | DATOS MENSUALES | | | DATOS ACUMULADOS | | | ÚLTIMOS DOCE MESES | | |
| | JULIO 16 | % VAR | DIF | ENE-JUL 16 | % VAR | DIF | % VAR | DIF | |
| Viajeros alojados | | | | | | | | | |
| Españoles | 215.622 | 3,9% | 8.155 | 730.757 | 8,3% | 55.883 | 8,1% | 95.002 | |
| Extranjeros | 53.792 | 24,8% | 10.684 | 208.179 | 27,4% | 44.785 | 17,1% | 50.151 | |
| Total | 269.414 | 7,5% | 18.839 | 938.936 | 12,0% | 100.670 | 9,9% | 145.156 | |
| Pernoctaciones | | | | | | | | | |
| Españoles | 943.743 | 2,1% | 19.564 | 2.726.458 | 12,1% | 293.341 | 9,2% | 400.830 | |
| Extranjeros | 298.396 | 19,4% | 48.380 | 1.143.687 | 25,4% | 231.428 | 14,9% | 248.671 | |
| Total | 1.242.139 | 5,8% | 67.944 | 3.870.145 | 15,7% | 524.773 | 10,8% | 649.503 | |
| Estancia Media | | | | | | | | | |
| Españoles | 4,38 | - | -0,08 | 3,73 | - | 0,13 | - | 0,04 | |
| Extranjeros | 5,55 | - | -0,25 | 5,49 | - | -0,09 | - | -0,11 | |
| Total | 4,61 | - | -0,08 | 4,12 | - | 0,13 | - | 0,03 | |
| Cuota s/ total Andalucía | | | | | | | | | |
| Españoles | 20,3% | - | 0,06 | 16,2% | - | 1,01 | - | -0,10 | |
| Extranjeros | 7,3% | - | 0,34 | 5,7% | - | 0,50 | - | 0,82 | |
| Total | 14,3% | - | -0,18 | 10,4% | - | 0,52 | - | -0,05 | |
| Empleo | 5.912 | 7,7% | 421 | 3.501 | 12,6% | 391 | 10,3% | 319 | |

Fuente: Encuestas de Ocupación. INE

| | CÁDIZ | | | | | | | | |
|---------------------------------|------------------|--------------|----------------|------------------|--------------|----------------|--------------------|----------------|--|
| | DATOS MENSUALES | | | DATOS ACUMULADOS | | | ÚLTIMOS DOCE MESES | | |
| | JULIO 16 | % VAR | DIF | ENE-JUL 16 | % VAR | DIF | % VAR | DIF | |
| Viajeros alojados | | | | | | | | | |
| Españoles | 314.345 | 4,9% | 14.544 | 1.111.701 | 6,0% | 62.502 | 5,8% | 105.318 | |
| Extranjeros | 109.365 | 25,0% | 21.865 | 551.310 | 15,8% | 75.114 | 12,9% | 106.238 | |
| Total | 423.710 | 9,4% | 36.409 | 1.663.011 | 9,0% | 137.616 | 8,0% | 211.559 | |
| Pernoctaciones | | | | | | | | | |
| Españoles | 1.092.391 | 8,4% | 84.287 | 2.825.556 | 6,8% | 179.739 | 6,4% | 314.429 | |
| Extranjeros | 427.040 | 22,1% | 77.225 | 2.047.141 | 16,3% | 287.088 | 10,5% | 334.705 | |
| Total | 1.519.432 | 11,9% | 161.512 | 4.872.700 | 10,6% | 466.831 | 8,0% | 649.140 | |
| Estancia Media | | | | | | | | | |
| Españoles | 3,48 | - | 0,11 | 2,54 | - | 0,02 | - | 0,01 | |
| Extranjeros | 3,90 | - | -0,09 | 3,71 | - | 0,02 | - | -0,08 | |
| Total | 3,59 | - | 0,08 | 2,93 | - | 0,04 | - | 0,00 | |
| Cuota s/ total Andalucía | | | | | | | | | |
| Españoles | 23,5% | - | 1,42 | 16,8% | - | 0,27 | - | 1,29 | |
| Extranjeros | 10,5% | - | 0,71 | 10,1% | - | 0,18 | - | 0,62 | |
| Total | 17,4% | - | 0,75 | 13,1% | - | 0,08 | - | 0,59 | |
| Empleo | 8.742 | 7,0% | 573 | 5.652 | 7,5% | 394 | 5,7% | 309 | |

Fuente: Encuestas de Ocupación. INE

* Por razones de representatividad y/o secreto estadístico, el INE no publica determinados datos mensuales en la tipología de acampamentos, por lo que no se incluyen en los resultados acumulados Baleares (ene13, feb13, mar13, abr13, oct13, nov13, dic13, ene14, feb14, mar14, oct14, nov14, dic14, ene15, feb15, mar15, oct15, nov15, dic15, ene16, feb16, mar16, abr16), Canarias (mar13, abr13, oct13, mar14, oct14, ene15, mar15, oct15, mar16, abr16), Jaén (ene13, feb13), Sevilla (ene13, feb13, feb14)



| | CÓRDOBA | | | | | | | | |
|---------------------------------|-----------------|-------------|---------------|------------------|-------------|---------------|--------------------|----------------|--|
| | DATOS MENSUALES | | | DATOS ACUMULADOS | | | ÚLTIMOS DOCE MESES | | |
| | JULIO 16 | % VAR | DIF | ENE-JUL 16 | % VAR | DIF | % VAR | DIF | |
| Viajeros alojados | | | | | | | | | |
| Españoles | 56.174 | 16,6% | 8.004 | 439.205 | 8,9% | 35.826 | 7,1% | 49.536 | |
| Extranjeros | 41.904 | -5,9% | -2.640 | 305.698 | 4,1% | 11.999 | 4,9% | 24.699 | |
| Total | 98.078 | 5,8% | 5.365 | 744.902 | 6,9% | 47.822 | 6,1% | 74.229 | |
| Pernoctaciones | | | | | | | | | |
| Españoles | 100.886 | 17,1% | 14.728 | 771.578 | 10,7% | 74.876 | 9,7% | 117.144 | |
| Extranjeros | 75.197 | -3,6% | -2.802 | 496.682 | 5,1% | 24.086 | 6,6% | 53.295 | |
| Total | 176.083 | 7,3% | 11.926 | 1.268.259 | 8,5% | 98.961 | 8,5% | 170.435 | |
| Estancia Media | | | | | | | | | |
| Españoles | 1,80 | - | 0,01 | 1,76 | - | 0,03 | - | 0,04 | |
| Extranjeros | 1,79 | - | 0,04 | 1,62 | - | 0,02 | - | 0,03 | |
| Total | 1,80 | - | 0,02 | 1,70 | - | 0,03 | - | 0,04 | |
| Cuota s/ total Andalucía | | | | | | | | | |
| Españoles | 2,2% | - | 0,28 | 4,6% | - | 0,23 | - | 0,28 | |
| Extranjeros | 1,8% | - | -0,33 | 2,5% | - | -0,21 | - | -0,39 | |
| Total | 2,0% | - | 0,00 | 3,4% | - | -0,05 | - | -0,07 | |
| Empleo | 1.661 | 2,8% | 46 | 1.708 | 5,1% | 83 | 3,1% | 51 | |

Fuente: Encuestas de Ocupación. INE

| | GRANADA | | | | | | | | |
|---------------------------------|-----------------|--------------|---------------|------------------|-------------|----------------|--------------------|----------------|--|
| | DATOS MENSUALES | | | DATOS ACUMULADOS | | | ÚLTIMOS DOCE MESES | | |
| | JULIO 16 | % VAR | DIF | ENE-JUL 16 | % VAR | DIF | % VAR | DIF | |
| Viajeros alojados | | | | | | | | | |
| Españoles | 152.840 | 11,5% | 15.734 | 981.673 | 5,6% | 52.286 | 3,8% | 61.046 | |
| Extranjeros | 134.271 | 10,5% | 12.793 | 833.156 | 8,7% | 66.920 | 10,5% | 135.411 | |
| Total | 287.110 | 11,0% | 28.527 | 1.814.829 | 7,0% | 119.208 | 6,8% | 196.459 | |
| Pernoctaciones | | | | | | | | | |
| Españoles | 392.497 | 5,4% | 20.120 | 2.097.126 | 2,7% | 55.507 | 1,5% | 54.243 | |
| Extranjeros | 293.570 | 8,1% | 22.027 | 1.757.150 | 4,1% | 69.788 | 7,7% | 214.054 | |
| Total | 686.067 | 6,5% | 42.146 | 3.854.277 | 3,4% | 125.295 | 4,2% | 268.301 | |
| Estancia Media | | | | | | | | | |
| Españoles | 2,57 | - | -0,15 | 2,14 | - | -0,06 | - | -0,05 | |
| Extranjeros | 2,19 | - | -0,05 | 2,11 | - | -0,09 | - | -0,06 | |
| Total | 2,39 | - | -0,10 | 2,12 | - | -0,08 | - | -0,05 | |
| Cuota s/ total Andalucía | | | | | | | | | |
| Españoles | 8,5% | - | 0,29 | 12,4% | - | -0,28 | - | 0,04 | |
| Extranjeros | 7,2% | - | -0,38 | 8,7% | - | -0,85 | - | -0,53 | |
| Total | 7,9% | - | -0,04 | 10,4% | - | -0,66 | - | -0,30 | |
| Empleo | 4.475 | 1,8% | 80 | 4.029 | 0,4% | 17 | 3,0% | 117 | |

Fuente: Encuestas de Ocupación. INE

| | HUELVA | | | | | | | | |
|---------------------------------|-----------------|-------------|---------------|------------------|--------------|----------------|--------------------|----------------|--|
| | DATOS MENSUALES | | | DATOS ACUMULADOS | | | ÚLTIMOS DOCE MESES | | |
| | JULIO 16 | % VAR | DIF | ENE-JUL 16 | % VAR | DIF | % VAR | DIF | |
| Viajeros alojados | | | | | | | | | |
| Españoles | 174.451 | 3,2% | 5.366 | 574.377 | 2,3% | 12.967 | 0,1% | 921 | |
| Extranjeros | 31.553 | 31,4% | 7.548 | 138.573 | 22,4% | 25.400 | 23,8% | 46.186 | |
| Total | 206.004 | 6,7% | 12.914 | 712.949 | 5,7% | 38.368 | 4,0% | 47.111 | |
| Pernoctaciones | | | | | | | | | |
| Españoles | 712.756 | -0,4% | -2.684 | 1.952.181 | -0,6% | -12.342 | -2,4% | -84.679 | |
| Extranjeros | 198.220 | 40,8% | 57.443 | 753.499 | 40,4% | 216.874 | 32,2% | 313.347 | |
| Total | 910.975 | 6,4% | 54.758 | 2.705.679 | 8,2% | 204.531 | 5,1% | 228.667 | |
| Estancia Media | | | | | | | | | |
| Españoles | 4,09 | - | -0,15 | 3,40 | - | -0,10 | - | -0,09 | |
| Extranjeros | 6,28 | - | 0,42 | 5,44 | - | 0,70 | - | 0,34 | |
| Total | 4,42 | - | -0,01 | 3,80 | - | 0,09 | - | 0,04 | |
| Cuota s/ total Andalucía | | | | | | | | | |
| Españoles | 15,4% | - | -0,34 | 11,6% | - | -0,66 | - | -0,26 | |
| Extranjeros | 4,9% | - | 0,93 | 3,7% | - | 0,69 | - | 1,04 | |
| Total | 10,5% | - | -0,07 | 7,3% | - | -0,12 | - | 0,04 | |
| Empleo | 5.019 | 4,5% | 215 | 2.935 | 11,7% | 308 | 6,8% | 182 | |

Fuente: Encuestas de Ocupación. INE

* Por razones de representatividad y/o secreto estadístico, el INE no publica determinados datos mensuales en la tipología de acampamentos, por lo que no se incluyen en los resultados acumulados Baleares (ene13, feb13, mar13, abr13, oct13, nov13, dic13, ene14, feb14, mar14, oct14, nov14, dic14, ene15, feb15, mar15, oct15, nov15, dic.15, ene16, feb16, mar16, abr16), Canarias (mar13, abr13, oct13, mar14, oct14, ene15, mar15, oct15, mar16, abr16), Jaén (ene13, feb13), Sevilla (ene13, feb13, feb14)



| | DATOS MENSUALES | | | DATOS ACUMULADOS | | | JAÉN | |
|---------------------------------|-----------------|--------------|---------------|------------------|--------------|---------------|--------------------|----------------|
| | JULIO 16 | % VAR | DIF | ENE-JUL 16 | % VAR | DIF | ÚLTIMOS DOCE MESES | |
| | | | | | | | % VAR | DIF |
| Viajeros alojados | | | | | | | | |
| Españoles | 52.808 | 13,5% | 6.277 | 307.732 | 9,6% | 26.892 | 10,1% | 50.670 |
| Extranjeros | 8.098 | 19,2% | 1.305 | 50.912 | 13,0% | 5.864 | 17,3% | 13.306 |
| Total | 60.907 | 14,2% | 7.584 | 358.647 | 10,1% | 32.759 | 11,1% | 63.976 |
| Pernoctaciones | | | | | | | | |
| Españoles | 122.982 | 20,7% | 21.127 | 594.602 | 9,8% | 52.953 | 9,3% | 92.344 |
| Extranjeros | 14.921 | 47,0% | 4.770 | 83.018 | 19,4% | 13.507 | 19,4% | 23.084 |
| Total | 137.903 | 23,1% | 25.898 | 677.621 | 10,9% | 66.460 | 10,3% | 115.428 |
| Estancia Media | | | | | | | | |
| Españoles | 2,33 | - | 0,14 | 1,93 | - | 0,00 | - | -0,02 |
| Extranjeros | 1,84 | - | 0,35 | 1,63 | - | 0,09 | - | 0,03 |
| Total | 2,26 | - | 0,16 | 1,89 | - | 0,01 | - | -0,01 |
| Cuota s/ total Andalucía | | | | | | | | |
| Españoles | 2,6% | - | 0,42 | 3,5% | - | 0,15 | - | 0,33 |
| Extranjeros | 0,4% | - | 0,08 | 0,4% | - | 0,02 | - | 0,04 |
| Total | 1,6% | - | 0,21 | 1,8% | - | 0,02 | - | 0,11 |
| Empleo | 1.556 | 7,4% | 107 | 1.392 | 4,9% | 65 | 5,1% | 68 |

Fuente: Encuestas de Ocupación. INE

| | DATOS MENSUALES | | | DATOS ACUMULADOS | | | MÁLAGA | |
|---------------------------------|------------------|-------------|----------------|-------------------|-------------|------------------|--------------------|------------------|
| | JULIO 16 | % VAR | DIF | ENE-JUL 16 | % VAR | DIF | ÚLTIMOS DOCE MESES | |
| | | | | | | | % VAR | DIF |
| Viajeros alojados | | | | | | | | |
| Españoles | 307.293 | -7,5% | -25.010 | 1.403.915 | -0,2% | -2.678 | -0,1% | -2.176 |
| Extranjeros | 450.396 | 15,6% | 60.846 | 2.397.073 | 15,1% | 314.331 | 13,8% | 486.000 |
| Total | 757.690 | 5,0% | 35.837 | 3.800.987 | 8,9% | 311.653 | 8,0% | 483.823 |
| Pernoctaciones | | | | | | | | |
| Españoles | 1.033.870 | -9,2% | -104.468 | 3.996.549 | -2,5% | -103.280 | -3,5% | -263.319 |
| Extranjeros | 2.442.578 | 11,5% | 251.838 | 11.798.195 | 13,9% | 1.442.305 | 13,4% | 2.365.201 |
| Total | 3.476.448 | 4,4% | 147.370 | 15.794.743 | 9,3% | 1.339.023 | 8,3% | 2.101.878 |
| Estancia Media | | | | | | | | |
| Españoles | 3,36 | - | -0,06 | 2,85 | - | -0,07 | - | -0,10 |
| Extranjeros | 5,42 | - | -0,20 | 4,92 | - | -0,05 | - | -0,02 |
| Total | 4,59 | - | -0,02 | 4,16 | - | 0,01 | - | 0,01 |
| Cuota s/ total Andalucía | | | | | | | | |
| Españoles | 22,3% | - | -2,69 | 23,7% | - | -1,84 | - | -2,31 |
| Extranjeros | 60,1% | - | -1,27 | 58,3% | - | -0,18 | - | -1,31 |
| Total | 39,9% | - | -1,02 | 42,6% | - | -0,25 | - | -0,62 |
| Empleo | 19.855 | 8,8% | 1.602 | 15.531 | 8,4% | 1.207 | 6,2% | 898 |

Fuente: Encuestas de Ocupación. INE

| | DATOS MENSUALES | | | DATOS ACUMULADOS | | | SEVILLA | |
|---------------------------------|-----------------|--------------|---------------|------------------|--------------|----------------|--------------------|----------------|
| | JULIO 16 | % VAR | DIF | ENE-JUL 16 | % VAR | DIF | ÚLTIMOS DOCE MESES | |
| | | | | | | | % VAR | DIF |
| Viajeros alojados | | | | | | | | |
| Españoles | 128.182 | 15,5% | 17.229 | 1.035.549 | 15,6% | 139.590 | 14,7% | 222.433 |
| Extranjeros | 149.930 | 12,8% | 17.062 | 1.033.397 | 12,9% | 118.197 | 14,1% | 217.094 |
| Total | 278.112 | 14,1% | 34.290 | 2.068.946 | 14,2% | 257.787 | 14,4% | 439.527 |
| Pernoctaciones | | | | | | | | |
| Españoles | 243.757 | 13,8% | 29.466 | 1.900.153 | 16,8% | 272.736 | 16,5% | 456.443 |
| Extranjeros | 316.240 | 12,7% | 35.740 | 2.159.152 | 12,8% | 244.690 | 14,9% | 480.644 |
| Total | 559.996 | 13,2% | 65.205 | 4.059.305 | 14,6% | 517.426 | 15,7% | 937.087 |
| Estancia Media | | | | | | | | |
| Españoles | 1,90 | - | -0,03 | 1,83 | - | 0,02 | - | 0,03 |
| Extranjeros | 2,11 | - | 0,00 | 2,09 | - | 0,00 | - | 0,02 |
| Total | 2,01 | - | -0,02 | 1,96 | - | 0,01 | - | 0,02 |
| Cuota s/ total Andalucía | | | | | | | | |
| Españoles | 5,3% | - | 0,55 | 11,3% | - | 1,13 | - | 0,74 |
| Extranjeros | 7,8% | - | -0,08 | 10,7% | - | -0,14 | - | -0,29 |
| Total | 6,4% | - | 0,35 | 10,9% | - | 0,45 | - | 0,29 |
| Empleo | 4.400 | -0,4% | -16 | 4.662 | 4,0% | 179 | 6,0% | 264 |

Fuente: Encuestas de Ocupación. INE

* Por razones de representatividad y/o secreto estadístico, el INE no publica determinados datos mensuales en la tipología de acampamentos, por lo que no se incluyen en los resultados acumulados Baleares (ene13, feb13, mar13, abr13, oct13, nov13, dic13, ene14, feb14, mar14, oct14, nov14, dic14, ene15, feb15, mar15, oct15, nov15, dic15, ene16, feb16, mar16, abr16), Canarias (mar13, abr13, oct13, mar14, oct14, ene15, mar15, oct15, mar16, abr16), Jaén (ene13, feb13), Sevilla (ene13, feb13, feb14)



| | ANDALUCÍA | | | | | | | |
|----------------------------------|-----------------|-------|---------|------------------|-------|-----------|--------------------|-----------|
| | DATOS MENSUALES | | | DATOS ACUMULADOS | | | ÚLTIMOS DOCE MESES | |
| | JULIO 16 | % VAR | DIF | ENE-JUL 16 | % VAR | DIF | % VAR | DIF |
| ALOJAMIENTO HOTELERO | | | | | | | | |
| Viajeros | 1.911.312 | 7,6% | 134.951 | 10.268.685 | 8,9% | 837.720 | 8,0% | 1.303.903 |
| Pernoctaciones | 6.609.589 | 7,2% | 442.311 | 29.263.729 | 10,1% | 2.683.514 | 8,2% | 3.812.828 |
| Personal empleado | 43.403 | 6,8% | 2.778 | 32.428 | 8,0% | 2.396 | 6,7% | 2.012 |
| APARTAMENTOS TURÍSTICOS | | | | | | | | |
| Viajeros | 252.534 | 10,7% | 24.467 | 1.162.726 | 14,1% | 143.944 | 14,8% | 253.416 |
| Pernoctaciones | 1.309.076 | 5,7% | 70.548 | 5.238.972 | 9,6% | 459.189 | 11,4% | 945.088 |
| Personal empleado | 4.675 | 4,1% | 185 | 3.968 | 3,9% | 149 | 4,5% | 172 |
| CAMPINGS TURÍSTICOS | | | | | | | | |
| Viajeros | 189.640 | 9,7% | 16.694 | 533.188 | 7,2% | 35.800 | 6,5% | 57.566 |
| Pernoctaciones | 679.049 | 8,6% | 54.028 | 2.142.804 | 5,4% | 109.450 | 6,3% | 232.744 |
| Personal empleado | 1.336 | 3,0% | 39 | 870 | 4,8% | 40 | 4,8% | 40 |
| ALOJAMIENTO TURISMO RURAL | | | | | | | | |
| Viajeros | 27.539 | 15,3% | 3.654 | 138.615 | 25,8% | 28.426 | 22,3% | 46.953 |
| Pernoctaciones | 111.333 | 9,7% | 9.878 | 457.229 | 24,9% | 91.151 | 17,7% | 129.782 |
| Personal empleado | 2.207 | 1,1% | 25 | 2.146 | 2,9% | 61 | -0,7% | -16 |
| ALOJAMIENTO EXTRAHOTELERO | | | | | | | | |
| Viajeros | 469.713 | 10,5% | 44.815 | 1.834.529 | 12,8% | 208.170 | 12,7% | 357.935 |
| Pernoctaciones | 2.099.458 | 6,8% | 134.454 | 7.839.005 | 9,2% | 659.790 | 10,3% | 1.307.614 |
| Personal empleado | 8.218 | 3,1% | 249 | 6.984 | 3,7% | 250 | 2,9% | 197 |
| ALOJAMIENTO REGLADO | | | | | | | | |
| Viajeros | 2.381.025 | 8,2% | 179.766 | 12.103.214 | 9,5% | 1.045.890 | 8,7% | 1.661.838 |
| Pernoctaciones | 8.709.047 | 7,1% | 576.765 | 37.102.734 | 9,9% | 3.343.304 | 8,6% | 5.120.442 |
| Personal empleado | 51.621 | 6,2% | 3.027 | 39.412 | 7,2% | 2.646 | 6,0% | 2.208 |

Fuente: Encuestas de Ocupación. INE

| | CCAA TURÍSTICAS | | | | | | | |
|-----------------------------|-----------------|-------|-----------|------------------|-------|------------|--------------------|------------|
| | DATOS MENSUALES | | | DATOS ACUMULADOS | | | ÚLTIMOS DOCE MESES | |
| | JULIO 16 | % VAR | DIF | ENE-JUL 16 | % VAR | DIF | % VAR | DIF |
| ESPAÑA | | | | | | | | |
| Viajeros | 11.563.871 | 8,9% | 947.209 | 56.289.185 | 7,9% | 4.099.432 | 7,1% | 6.423.818 |
| Pernoctaciones | 42.777.182 | 7,3% | 2.927.118 | 184.561.512 | 8,9% | 15.037.942 | 7,1% | 21.501.297 |
| Personal empeado | 259.132 | 5,4% | 13.259 | 195.296 | 5,3% | 9.875 | 4,5% | 8.461 |
| ANDALUCÍA | | | | | | | | |
| Viajeros | 1.911.312 | 7,6% | 134.951 | 10.268.685 | 8,9% | 837.720 | 8,0% | 1.303.903 |
| Pernoctaciones | 6.609.589 | 7,2% | 442.311 | 29.263.729 | 10,1% | 2.683.514 | 8,2% | 3.812.828 |
| Personal empeado | 43.403 | 6,8% | 2.778 | 32.428 | 8,0% | 2.396 | 6,7% | 2.012 |
| BALEARES | | | | | | | | |
| Viajeros | 1.679.770 | 7,3% | 114.168 | 5.399.111 | 9,5% | 470.070 | 6,9% | 596.796 |
| Pernoctaciones | 10.465.482 | 3,5% | 349.473 | 31.742.362 | 8,9% | 2.582.582 | 7,1% | 3.792.983 |
| Personal empeado | 55.477 | 5,4% | 2.841 | 27.702 | 8,1% | 2.068 | 8,3% | 2.182 |
| CANARIAS | | | | | | | | |
| Viajeros | 868.969 | 10,6% | 83.107 | 5.382.424 | 10,6% | 515.588 | 7,4% | 632.180 |
| Pernoctaciones | 6.600.098 | 10,7% | 637.928 | 39.614.494 | 10,8% | 3.870.579 | 7,5% | 4.705.501 |
| Personal empeado | 44.450 | 9,0% | 3.660 | 42.519 | 7,3% | 2.883 | 5,3% | 2.119 |
| CATALUÑA | | | | | | | | |
| Viajeros | 2.409.356 | 13,3% | 282.794 | 10.907.998 | 9,0% | 903.450 | 7,4% | 1.274.978 |
| Pernoctaciones | 8.117.336 | 7,1% | 540.050 | 30.867.475 | 8,1% | 2.312.261 | 6,0% | 3.096.031 |
| Personal empeado | 42.930 | 4,9% | 2.003 | 30.570 | 2,7% | 809 | 3,3% | 980 |
| COMUNIDAD VALENCIANA | | | | | | | | |
| Viajeros | 971.853 | 9,8% | 87.044 | 4.688.261 | 5,7% | 251.578 | 5,5% | 418.701 |
| Pernoctaciones | 3.657.041 | 9,9% | 328.147 | 16.049.763 | 8,0% | 1.193.976 | 6,2% | 1.623.626 |
| Personal empeado | 18.483 | 5,9% | 1.033 | 14.315 | 3,6% | 498 | 2,4% | 331 |
| COMUNIDAD DE MADRID | | | | | | | | |
| Viajeros | 978.128 | 2,7% | 25.464 | 6.638.984 | 4,2% | 266.792 | 5,8% | 625.536 |
| Pernoctaciones | 1.902.188 | 4,5% | 81.451 | 12.838.128 | 4,0% | 499.263 | 6,1% | 1.268.080 |
| Personal empeado | 13.499 | 3,1% | 404 | 13.531 | 2,0% | 268 | 1,2% | 153 |

Fuente: Encuestas de Ocupación. INE



| | ANDALUCÍA | | | | | | | | |
|--------------------------------|------------------|-------------|----------------|-------------------|--------------|------------------|--------------------|------------------|--|
| | DATOS MENSUALES | | | DATOS ACUMULADOS | | | ÚLTIMOS DOCE MESES | | |
| | JULIO 16 | % VAR | DIF | ENE-JUL 16 | % VAR | DIF | % VAR | DIF | |
| Viajeros alojados | | | | | | | | | |
| Españoles | 1.095.650 | 2,6% | 27.802 | 5.624.024 | 5,9% | 311.676 | 4,8% | 438.005 | |
| Extranjeros | 815.662 | 15,1% | 107.149 | 4.644.662 | 12,8% | 526.046 | 12,3% | 865.902 | |
| Total | 1.911.312 | 7,6% | 134.951 | 10.268.685 | 8,9% | 837.720 | 8,0% | 1.303.903 | |
| Pernoctaciones | | | | | | | | | |
| Españoles | 3.456.017 | 0,4% | 12.370 | 13.848.959 | 5,1% | 666.587 | 3,0% | 702.662 | |
| Extranjeros | 3.153.572 | 15,8% | 429.941 | 15.414.771 | 15,1% | 2.016.927 | 13,4% | 3.110.166 | |
| Total | 6.609.589 | 7,2% | 442.311 | 29.263.729 | 10,1% | 2.683.514 | 8,2% | 3.812.828 | |
| Estancia Media | | | | | | | | | |
| Españoles | 3,15 | - | -0,07 | 2,46 | - | -0,02 | - | -0,04 | |
| Extranjeros | 3,87 | - | 0,02 | 3,32 | - | 0,07 | - | 0,03 | |
| Total | 3,46 | - | -0,01 | 2,85 | - | 0,03 | - | 0,00 | |
| Cuota s/ total nacional | | | | | | | | | |
| Españoles | 23,6% | - | -1,26 | 21,5% | - | 0,03 | - | -1,01 | |
| Extranjeros | 11,2% | - | 0,73 | 12,8% | - | 0,44 | - | 0,58 | |
| Total | 15,5% | - | -0,03 | 15,9% | - | 0,18 | - | -0,10 | |
| Empleo | 43.403 | 6,8% | 2.778 | 32.428 | 8,0% | 2.396 | 6,7% | 2.012 | |

Fuente: Encuestas de Ocupación. INE

| | ALMERÍA | | | | | | | | |
|---------------------------------|-----------------|-------------|---------------|------------------|--------------|----------------|--------------------|----------------|--|
| | DATOS MENSUALES | | | DATOS ACUMULADOS | | | ÚLTIMOS DOCE MESES | | |
| | JULIO 16 | % VAR | DIF | ENE-JUL 16 | % VAR | DIF | % VAR | DIF | |
| Viajeros alojados | | | | | | | | | |
| Españoles | 170.361 | 3,3% | 5.494 | 617.162 | 8,2% | 46.916 | 7,9% | 78.023 | |
| Extranjeros | 46.002 | 27,0% | 9.784 | 171.283 | 31,4% | 40.904 | 18,1% | 42.801 | |
| Total | 216.363 | 7,6% | 15.278 | 788.445 | 12,5% | 87.820 | 9,9% | 120.825 | |
| Pernoctaciones | | | | | | | | | |
| Españoles | 728.378 | 1,7% | 12.304 | 2.270.945 | 14,5% | 288.441 | 10,4% | 365.031 | |
| Extranjeros | 255.869 | 20,8% | 44.134 | 863.799 | 32,1% | 209.895 | 17,1% | 209.906 | |
| Total | 984.247 | 6,1% | 56.438 | 3.134.744 | 18,9% | 498.337 | 12,1% | 574.937 | |
| Estancia Media | | | | | | | | | |
| Españoles | 4,28 | - | -0,07 | 3,68 | - | 0,20 | - | 0,08 | |
| Extranjeros | 5,56 | - | -0,28 | 5,04 | - | 0,03 | - | -0,04 | |
| Total | 4,55 | - | -0,06 | 3,98 | - | 0,21 | - | 0,08 | |
| Cuota s/ total Andalucía | | | | | | | | | |
| Españoles | 21,1% | - | 0,28 | 16,4% | - | 1,36 | - | 0,07 | |
| Extranjeros | 8,1% | - | 0,34 | 5,6% | - | 0,72 | - | 0,88 | |
| Total | 14,9% | - | -0,15 | 10,7% | - | 0,79 | - | 0,01 | |
| Empleo | 5.238 | 8,1% | 393 | 3.042 | 13,4% | 360 | 10,6% | 285 | |

Fuente: Encuestas de Ocupación. INE

| | CÁDIZ | | | | | | | | |
|---------------------------------|------------------|--------------|----------------|------------------|--------------|----------------|--------------------|----------------|--|
| | DATOS MENSUALES | | | DATOS ACUMULADOS | | | ÚLTIMOS DOCE MESES | | |
| | JULIO 16 | % VAR | DIF | ENE-JUL 16 | % VAR | DIF | % VAR | DIF | |
| Viajeros alojados | | | | | | | | | |
| Españoles | 233.153 | 3,8% | 8.620 | 930.654 | 5,6% | 49.701 | 5,9% | 88.882 | |
| Extranjeros | 97.035 | 26,2% | 20.170 | 491.916 | 17,1% | 71.970 | 13,6% | 98.816 | |
| Total | 330.188 | 9,6% | 28.790 | 1.422.570 | 9,4% | 121.670 | 8,4% | 187.699 | |
| Pernoctaciones | | | | | | | | | |
| Españoles | 785.130 | 6,5% | 47.736 | 2.255.609 | 5,4% | 116.012 | 6,3% | 245.732 | |
| Extranjeros | 378.090 | 22,5% | 69.447 | 1.803.404 | 17,1% | 263.542 | 11,4% | 317.769 | |
| Total | 1.163.221 | 11,2% | 117.183 | 4.059.016 | 10,3% | 379.557 | 8,4% | 563.506 | |
| Estancia Media | | | | | | | | | |
| Españoles | 3,37 | - | 0,08 | 2,42 | - | -0,01 | - | 0,01 | |
| Extranjeros | 3,90 | - | -0,12 | 3,67 | - | 0,00 | - | -0,07 | |
| Total | 3,52 | - | 0,05 | 2,85 | - | 0,02 | - | 0,00 | |
| Cuota s/ total Andalucía | | | | | | | | | |
| Españoles | 22,7% | - | 1,30 | 16,3% | - | 0,06 | - | 1,08 | |
| Extranjeros | 12,0% | - | 0,66 | 11,7% | - | 0,21 | - | 0,67 | |
| Total | 17,6% | - | 0,64 | 13,9% | - | 0,03 | - | 0,54 | |
| Empleo | 7.889 | 9,7% | 697 | 5.048 | 9,6% | 443 | 7,7% | 365 | |

Fuente: Encuestas de Ocupación. INE



| | CÓRDOBA | | | | | | | | |
|---------------------------------|-----------------|-------------|--------------|------------------|-------------|---------------|--------------------|----------------|--|
| | DATOS MENSUALES | | | DATOS ACUMULADOS | | | ÚLTIMOS DOCE MESES | | |
| | JULIO 16 | % VAR | DIF | ENE-JUL 16 | % VAR | DIF | % VAR | DIF | |
| Viajeros alojados | | | | | | | | | |
| Españoles | 48.239 | 13,4% | 5.718 | 399.656 | 7,8% | 28.964 | 5,9% | 38.129 | |
| Extranjeros | 37.188 | -8,1% | -3.264 | 280.232 | 2,5% | 6.945 | 4,2% | 19.756 | |
| Total | 85.427 | 3,0% | 2.454 | 679.887 | 5,6% | 35.907 | 5,2% | 57.881 | |
| Pernoctaciones | | | | | | | | | |
| Españoles | 79.651 | 14,2% | 9.913 | 679.865 | 9,2% | 57.434 | 8,4% | 89.867 | |
| Extranjeros | 62.355 | -5,9% | -3.940 | 433.905 | 2,3% | 9.884 | 5,5% | 39.356 | |
| Total | 142.006 | 4,4% | 5.974 | 1.113.769 | 6,4% | 67.318 | 7,2% | 129.220 | |
| Estancia Media | | | | | | | | | |
| Españoles | 1,65 | - | 0,01 | 1,70 | - | 0,02 | - | 0,04 | |
| Extranjeros | 1,68 | - | 0,04 | 1,55 | - | 0,00 | - | 0,02 | |
| Total | 1,66 | - | 0,02 | 1,64 | - | 0,01 | - | 0,03 | |
| Cuota s/ total Andalucía | | | | | | | | | |
| Españoles | 2,3% | - | 0,28 | 4,9% | - | 0,19 | - | 0,33 | |
| Extranjeros | 2,0% | - | -0,46 | 2,8% | - | -0,35 | - | -0,54 | |
| Total | 2,1% | - | -0,06 | 3,8% | - | -0,13 | - | -0,13 | |
| Empleo | 1.274 | 2,3% | 29 | 1.334 | 5,6% | 71 | 4,3% | 54 | |

Fuente: Encuestas de Ocupación. INE

| | GRANADA | | | | | | | | |
|---------------------------------|-----------------|-------------|---------------|------------------|-------------|---------------|--------------------|----------------|--|
| | DATOS MENSUALES | | | DATOS ACUMULADOS | | | ÚLTIMOS DOCE MESES | | |
| | JULIO 16 | % VAR | DIF | ENE-JUL 16 | % VAR | DIF | % VAR | DIF | |
| Viajeros alojados | | | | | | | | | |
| Españoles | 127.550 | 10,5% | 12.091 | 873.653 | 5,2% | 42.875 | 2,6% | 38.140 | |
| Extranjeros | 118.083 | 8,2% | 8.921 | 738.906 | 6,8% | 46.930 | 8,4% | 97.954 | |
| Total | 245.632 | 9,4% | 21.012 | 1.612.559 | 5,9% | 89.807 | 5,2% | 136.094 | |
| Pernoctaciones | | | | | | | | | |
| Españoles | 308.386 | 4,2% | 12.353 | 1.821.716 | 2,3% | 40.877 | 0,2% | 6.342 | |
| Extranjeros | 247.460 | 6,2% | 14.354 | 1.465.348 | 2,1% | 30.011 | 5,8% | 139.249 | |
| Total | 555.846 | 5,0% | 26.707 | 3.287.065 | 2,2% | 70.888 | 2,6% | 145.594 | |
| Estancia Media | | | | | | | | | |
| Españoles | 2,42 | - | -0,15 | 2,09 | - | -0,06 | - | -0,05 | |
| Extranjeros | 2,10 | - | -0,04 | 1,98 | - | -0,09 | - | -0,05 | |
| Total | 2,26 | - | -0,09 | 2,04 | - | -0,07 | - | -0,05 | |
| Cuota s/ total Andalucía | | | | | | | | | |
| Españoles | 8,9% | - | 0,33 | 13,2% | - | -0,36 | - | 0,16 | |
| Extranjeros | 7,8% | - | -0,71 | 9,5% | - | -1,21 | - | -0,79 | |
| Total | 8,4% | - | -0,17 | 11,2% | - | -0,87 | - | -0,38 | |
| Empleo | 3.714 | 1,0% | 37 | 3.355 | 0,4% | 12 | 2,3% | 76 | |

Fuente: Encuestas de Ocupación. INE

| | HUELVA | | | | | | | | |
|---------------------------------|-----------------|--------------|---------------|------------------|--------------|----------------|--------------------|----------------|--|
| | DATOS MENSUALES | | | DATOS ACUMULADOS | | | ÚLTIMOS DOCE MESES | | |
| | JULIO 16 | % VAR | DIF | ENE-JUL 16 | % VAR | DIF | % VAR | DIF | |
| Viajeros alojados | | | | | | | | | |
| Españoles | 129.592 | 9,1% | 10.758 | 449.934 | 6,9% | 29.065 | 1,2% | 9.208 | |
| Extranjeros | 27.617 | 32,5% | 6.779 | 116.186 | 19,6% | 19.060 | 22,5% | 37.662 | |
| Total | 157.209 | 12,6% | 17.537 | 566.119 | 9,3% | 48.126 | 5,1% | 46.872 | |
| Pernoctaciones | | | | | | | | | |
| Españoles | 524.953 | 2,5% | 12.641 | 1.520.482 | 2,5% | 36.522 | -3,2% | -85.359 | |
| Extranjeros | 177.619 | 37,1% | 48.105 | 664.321 | 39,9% | 189.571 | 31,4% | 273.845 | |
| Total | 702.571 | 9,5% | 60.745 | 2.184.802 | 11,5% | 226.092 | 5,4% | 188.486 | |
| Estancia Media | | | | | | | | | |
| Españoles | 4,05 | - | -0,26 | 3,38 | - | -0,15 | - | -0,16 | |
| Extranjeros | 6,43 | - | 0,22 | 5,72 | - | 0,83 | - | 0,38 | |
| Total | 4,47 | - | -0,13 | 3,86 | - | 0,08 | - | 0,01 | |
| Cuota s/ total Andalucía | | | | | | | | | |
| Españoles | 15,2% | - | 0,31 | 11,0% | - | -0,28 | - | 0,03 | |
| Extranjeros | 5,6% | - | 0,88 | 4,3% | - | 0,77 | - | 1,09 | |
| Total | 10,6% | - | 0,22 | 7,5% | - | 0,10 | - | 0,22 | |
| Empleo | 4.422 | 5,0% | 210 | 2.490 | 14,8% | 321 | 8,6% | 193 | |

Fuente: Encuestas de Ocupación. INE



| | DATOS MENSUALES | | | DATOS ACUMULADOS | | | JAÉN | |
|---------------------------------|-----------------|--------------|--------------|------------------|-------------|---------------|--------------------|---------------|
| | JULIO 16 | | | ENE-JUL 16 | | | ÚLTIMOS DOCE MESES | |
| | | % VAR | DIF | | % VAR | DIF | % VAR | DIF |
| Viajeros alojados | | | | | | | | |
| Españoles | 36.060 | 11,4% | 3.696 | 248.503 | 8,3% | 18.947 | 8,9% | 35.452 |
| Extranjeros | 7.074 | 18,1% | 1.083 | 45.760 | 15,3% | 6.083 | 19,5% | 13.294 |
| Total | 43.135 | 12,5% | 4.780 | 294.266 | 9,3% | 25.031 | 10,4% | 48.746 |
| Pernoctaciones | | | | | | | | |
| Españoles | 65.530 | 9,8% | 5.865 | 438.515 | 6,1% | 25.257 | 6,8% | 48.906 |
| Extranjeros | 10.710 | 24,1% | 2.081 | 69.155 | 16,3% | 9.672 | 20,0% | 20.052 |
| Total | 76.240 | 11,6% | 7.947 | 507.671 | 7,4% | 34.930 | 8,4% | 68.958 |
| Estancia Media | | | | | | | | |
| Españoles | 1,82 | - | -0,03 | 1,76 | - | -0,04 | - | -0,03 |
| Extranjeros | 1,51 | - | 0,07 | 1,51 | - | 0,01 | - | 0,01 |
| Total | 1,77 | - | -0,01 | 1,73 | - | -0,03 | - | -0,03 |
| Cuota s/ total Andalucía | | | | | | | | |
| Españoles | 1,9% | - | 0,16 | 3,2% | - | 0,03 | - | 0,12 |
| Extranjeros | 0,3% | - | 0,02 | 0,4% | - | 0,00 | - | 0,00 |
| Total | 1,2% | - | 0,05 | 1,7% | - | -0,04 | - | -0,01 |
| Empleo | 1.039 | 3,4% | 34 | 967 | 3,6% | 33 | 4,3% | 40 |

Fuente: Encuestas de Ocupación. INE

| | DATOS MENSUALES | | | DATOS ACUMULADOS | | | MÁLAGA | |
|---------------------------------|------------------|-------------|----------------|-------------------|-------------|----------------|--------------------|------------------|
| | JULIO 16 | | | ENE-JUL 16 | | | ÚLTIMOS DOCE MESES | |
| | | % VAR | DIF | | % VAR | DIF | % VAR | DIF |
| Viajeros alojados | | | | | | | | |
| Españoles | 237.895 | -12,1% | -32.715 | 1.166.261 | -2,4% | -28.548 | -2,4% | -50.609 |
| Extranjeros | 350.401 | 17,2% | 51.392 | 1.863.735 | 14,0% | 229.582 | 12,8% | 357.070 |
| Total | 588.297 | 3,3% | 18.678 | 3.029.995 | 7,1% | 201.033 | 6,3% | 306.460 |
| Pernoctaciones | | | | | | | | |
| Españoles | 756.241 | -13,1% | -113.789 | 3.193.814 | -4,2% | -140.424 | -6,5% | -392.804 |
| Extranjeros | 1.751.436 | 15,0% | 228.267 | 8.213.293 | 15,0% | 1.073.161 | 13,4% | 1.652.581 |
| Total | 2.507.677 | 4,8% | 114.477 | 11.407.106 | 8,9% | 932.736 | 6,8% | 1.259.774 |
| Estancia Media | | | | | | | | |
| Españoles | 3,18 | - | -0,04 | 2,74 | - | -0,05 | - | -0,12 |
| Extranjeros | 5,00 | - | -0,10 | 4,41 | - | 0,04 | - | 0,02 |
| Total | 4,26 | - | 0,06 | 3,76 | - | 0,06 | - | 0,02 |
| Cuota s/ total Andalucía | | | | | | | | |
| Españoles | 21,9% | - | -3,38 | 23,1% | - | -2,23 | - | -2,73 |
| Extranjeros | 55,5% | - | -0,39 | 53,3% | - | -0,01 | - | -0,88 |
| Total | 37,9% | - | -0,86 | 39,0% | - | -0,43 | - | -0,60 |
| Empleo | 16.038 | 9,5% | 1.389 | 12.092 | 8,8% | 973 | 6,4% | 724 |

Fuente: Encuestas de Ocupación. INE

| | DATOS MENSUALES | | | DATOS ACUMULADOS | | | SEVILLA | |
|---------------------------------|-----------------|--------------|---------------|------------------|--------------|----------------|--------------------|----------------|
| | JULIO 16 | | | ENE-JUL 16 | | | ÚLTIMOS DOCE MESES | |
| | | % VAR | DIF | | % VAR | DIF | % VAR | DIF |
| Viajeros alojados | | | | | | | | |
| Españoles | 112.798 | 14,3% | 14.138 | 938.202 | 15,2% | 123.751 | 14,7% | 200.776 |
| Extranjeros | 132.262 | 10,2% | 12.283 | 936.641 | 12,6% | 104.569 | 14,2% | 198.547 |
| Total | 245.060 | 12,1% | 26.420 | 1.874.843 | 13,9% | 228.321 | 14,4% | 399.324 |
| Pernoctaciones | | | | | | | | |
| Españoles | 207.749 | 13,9% | 25.348 | 1.668.013 | 17,0% | 242.470 | 17,8% | 424.947 |
| Extranjeros | 270.032 | 11,3% | 27.492 | 1.901.541 | 13,8% | 231.184 | 16,3% | 457.402 |
| Total | 477.780 | 12,4% | 52.839 | 3.569.554 | 15,3% | 473.653 | 17,0% | 882.348 |
| Estancia Media | | | | | | | | |
| Españoles | 1,84 | - | -0,01 | 1,78 | - | 0,03 | - | 0,05 |
| Extranjeros | 2,04 | - | 0,02 | 2,03 | - | 0,02 | - | 0,04 |
| Total | 1,95 | - | 0,01 | 1,90 | - | 0,02 | - | 0,04 |
| Cuota s/ total Andalucía | | | | | | | | |
| Españoles | 6,0% | - | 0,71 | 12,0% | - | 1,23 | - | 0,95 |
| Extranjeros | 8,6% | - | -0,34 | 12,3% | - | -0,13 | - | -0,43 |
| Total | 7,2% | - | 0,34 | 12,2% | - | 0,55 | - | 0,34 |
| Empleo | 3.788 | -0,3% | -11 | 4.100 | 4,6% | 181 | 7,2% | 275 |

Fuente: Encuestas de Ocupación. INE



| | DATOS MENSUALES | | | DATOS ACUMULADOS | | | ANDALUCÍA | |
|----------------------------------|-----------------|-------|---------|------------------|-------|-----------|--------------------|-----------|
| | JULIO 16 | % VAR | DIF | ENE-JUL 16 | % VAR | DIF | ÚLTIMOS DOCE MESES | |
| | | | | | | | % VAR | DIF |
| ALOJAMIENTO HOTELERO | | | | | | | | |
| Viajeros | 1.911.312 | 7,6% | 134.951 | 10.268.685 | 8,9% | 837.720 | 8,0% | 1.303.903 |
| Pernoctaciones | 6.609.589 | 7,2% | 442.311 | 29.263.729 | 10,1% | 2.683.514 | 8,2% | 3.812.828 |
| Personal empleado | 43.403 | 6,8% | 2.778 | 32.428 | 8,0% | 2.396 | 6,7% | 2.012 |
| APARTAMENTOS TURÍSTICOS | | | | | | | | |
| Viajeros | 252.534 | 10,7% | 24.467 | 1.162.726 | 14,1% | 143.944 | 14,8% | 253.416 |
| Pernoctaciones | 1.309.076 | 5,7% | 70.548 | 5.238.972 | 9,6% | 459.189 | 11,4% | 945.088 |
| Personal empleado | 4.675 | 4,1% | 185 | 3.968 | 3,9% | 149 | 4,5% | 172 |
| CAMPINGS TURÍSTICOS | | | | | | | | |
| Viajeros | 189.640 | 9,7% | 16.694 | 533.188 | 7,2% | 35.800 | 6,5% | 57.566 |
| Pernoctaciones | 679.049 | 8,6% | 54.028 | 2.142.804 | 5,4% | 109.450 | 6,3% | 232.744 |
| Personal empleado | 1.336 | 3,0% | 39 | 870 | 4,8% | 40 | 4,8% | 40 |
| ALOJAMIENTO TURISMO RURAL | | | | | | | | |
| Viajeros | 27.539 | 15,3% | 3.654 | 138.615 | 25,8% | 28.426 | 22,3% | 46.953 |
| Pernoctaciones | 111.333 | 9,7% | 9.878 | 457.229 | 24,9% | 91.151 | 17,7% | 129.782 |
| Personal empleado | 2.207 | 1,1% | 25 | 2.146 | 2,9% | 61 | -0,7% | -16 |
| ALOJAMIENTO EXTRAHOTELERO | | | | | | | | |
| Viajeros | 469.713 | 10,5% | 44.815 | 1.834.529 | 12,8% | 208.170 | 12,7% | 357.935 |
| Pernoctaciones | 2.099.458 | 6,8% | 134.454 | 7.839.005 | 9,2% | 659.790 | 10,3% | 1.307.614 |
| Personal empleado | 8.218 | 3,1% | 249 | 6.984 | 3,7% | 250 | 2,9% | 197 |
| ALOJAMIENTO REGLADO | | | | | | | | |
| Viajeros | 2.381.025 | 8,2% | 179.766 | 12.103.214 | 9,5% | 1.045.890 | 8,7% | 1.661.838 |
| Pernoctaciones | 8.709.047 | 7,1% | 576.765 | 37.102.734 | 9,9% | 3.343.304 | 8,6% | 5.120.442 |
| Personal empleado | 51.621 | 6,2% | 3.027 | 39.412 | 7,2% | 2.646 | 6,0% | 2.208 |

Fuente: Encuestas de Ocupación. INE

| | DATOS MENSUALES | | | DATOS ACUMULADOS | | | CCAA TURÍSTICAS | |
|-----------------------------|-----------------|-------|-----------|------------------|-------|-----------|--------------------|-----------|
| | JULIO 16 | % VAR | DIF | ENE-JUL 16 | % VAR | DIF | ÚLTIMOS DOCE MESES | |
| | | | | | | | % VAR | DIF |
| ESPAÑA | | | | | | | | |
| Viajeros | 3.629.751 | 14,6% | 463.096 | 12.471.215 | 13,0% | 1.433.936 | 10,6% | 2.093.957 |
| Pernoctaciones | 19.442.100 | 7,6% | 1.366.111 | 64.694.967 | 9,9% | 5.811.273 | 8,1% | 8.808.764 |
| Personal empeado | 70.435 | 4,1% | 2.797 | 54.920 | 5,1% | 2.671 | 4,3% | 2.260 |
| ANDALUCÍA | | | | | | | | |
| Viajeros | 469.713 | 10,5% | 44.815 | 1.834.529 | 12,8% | 208.170 | 12,7% | 357.935 |
| Pernoctaciones | 2.099.458 | 6,8% | 134.454 | 7.839.005 | 9,2% | 659.790 | 10,3% | 1.307.614 |
| Personal empeado | 8.218 | 3,1% | 249 | 6.984 | 3,7% | 250 | 2,9% | 197 |
| BALEARES | | | | | | | | |
| Viajeros | 368.234 | 13,3% | 43.343 | 975.982 | 15,9% | 133.961 | 7,6% | 118.934 |
| Pernoctaciones | 2.303.055 | -0,9% | -20.823 | 5.791.237 | 4,9% | 272.365 | 3,0% | 319.009 |
| Personal empeado | 9.397 | -0,4% | -40 | 4.722 | 2,4% | 108 | 2,7% | 127 |
| CANARIAS | | | | | | | | |
| Viajeros | 397.469 | 18,8% | 62.805 | 2.265.355 | 13,8% | 274.008 | 8,3% | 295.398 |
| Pernoctaciones | 3.104.637 | 17,7% | 467.564 | 18.577.388 | 11,9% | 1.976.239 | 7,3% | 2.186.360 |
| Personal empeado | 11.564 | 6,5% | 708 | 11.569 | 5,3% | 583 | 4,3% | 474 |
| CATALUÑA | | | | | | | | |
| Viajeros | 879.115 | 11,2% | 88.403 | 2.561.092 | 9,8% | 228.865 | 7,5% | 308.439 |
| Pernoctaciones | 5.272.235 | 0,9% | 46.470 | 12.151.989 | 5,3% | 609.463 | 5,1% | 1.119.078 |
| Personal empeado | 11.598 | 4,4% | 489 | 7.040 | 6,7% | 440 | 7,4% | 479 |
| COMUNIDAD VALENCIANA | | | | | | | | |
| Viajeros | 407.371 | 18,6% | 63.900 | 1.391.627 | 15,4% | 185.804 | 15,4% | 320.808 |
| Pernoctaciones | 2.834.861 | 10,6% | 270.843 | 9.808.442 | 11,7% | 1.029.174 | 11,2% | 1.758.794 |
| Personal empeado | 6.343 | 9,3% | 540 | 5.220 | 10,7% | 503 | 7,3% | 348 |
| COMUNIDAD DE MADRID | | | | | | | | |
| Viajeros | 84.657 | 4,3% | 3.501 | 470.296 | 19,0% | 75.005 | 20,0% | 133.982 |
| Pernoctaciones | 314.514 | 3,0% | 9.015 | 1.601.154 | 18,6% | 250.655 | 21,1% | 474.438 |
| Personal empeado | 1.377 | 9,5% | 119 | 1.304 | 15,7% | 177 | 11,4% | 129 |

Fuente: Encuestas de Ocupación. INE

* Por razones de representatividad y/o secreto estadístico, el INE no publica determinados datos mensuales en la tipología de acampamentos, por lo que no se incluyen en los resultados acumulados
Baleares (ene13, feb13, mar13, abr13, oct13, nov13, dic13, ene14, feb14, mar14, oct14, nov14, dic14, ene15, feb15, mar15, oct15, nov15, dic15, ene16, feb16, mar16, abr16),
Canarias (mar13, abr13, oct13, mar14, oct14, ene15, mar15, oct15, mar16, abr16). Jaén (ene13, feb13). Sevilla (ene13, feb13, feb14)



| | ANDALUCÍA | | | | | | | | |
|--------------------------------|------------------|--------------|----------------|------------------|--------------|----------------|--------------------|------------------|--|
| | DATOS MENSUALES | | | DATOS ACUMULADOS | | | ÚLTIMOS DOCE MESES | | |
| | JULIO 16 | % VAR | DIF | ENE-JUL 16 | % VAR | DIF | % VAR | DIF | |
| Viajeros alojados | | | | | | | | | |
| Españoles | 306.066 | 7,9% | 22.500 | 960.886 | 8,1% | 71.595 | 9,2% | 144.755 | |
| Extranjeros | 163.646 | 15,8% | 22.314 | 873.643 | 18,5% | 136.577 | 17,2% | 213.185 | |
| Total | 469.713 | 10,5% | 44.815 | 1.834.529 | 12,8% | 208.170 | 12,7% | 357.935 | |
| Pernoctaciones | | | | | | | | | |
| Españoles | 1.186.865 | 6,2% | 69.769 | 3.015.247 | 5,1% | 146.937 | 7,0% | 384.766 | |
| Extranjeros | 912.594 | 7,6% | 64.686 | 4.823.757 | 11,9% | 512.853 | 12,7% | 922.847 | |
| Total | 2.099.458 | 6,8% | 134.454 | 7.839.005 | 9,2% | 659.790 | 10,3% | 1.307.614 | |
| Estancia Media | | | | | | | | | |
| Españoles | 3,88 | - | -0,06 | 3,14 | - | -0,09 | - | -0,07 | |
| Extranjeros | 5,58 | - | -0,42 | 5,52 | - | -0,33 | - | -0,22 | |
| Total | 4,47 | - | -0,15 | 4,27 | - | -0,14 | - | -0,10 | |
| Cuota s/ total nacional | | | | | | | | | |
| Españoles | 13,9% | - | -0,60 | 13,4% | - | -0,66 | - | -0,45 | |
| Extranjeros | 8,4% | - | 0,19 | 11,5% | - | 0,23 | - | 0,39 | |
| Total | 10,8% | - | -0,07 | 12,1% | - | -0,08 | - | 0,06 | |
| Empleo | 8.218 | 3,1% | 249 | 6.984 | 3,7% | 250 | 2,9% | 197 | |

Fuente: Encuestas de Ocupación. INE

| | ALMERÍA | | | | | | | | |
|---------------------------------|-----------------|-------------|---------------|------------------|-------------|---------------|--------------------|---------------|--|
| | DATOS MENSUALES | | | DATOS ACUMULADOS | | | ÚLTIMOS DOCE MESES | | |
| | JULIO 16 | % VAR | DIF | ENE-JUL 16 | % VAR | DIF | % VAR | DIF | |
| Viajeros alojados | | | | | | | | | |
| Españoles | 45.261 | 6,2% | 2.661 | 113.595 | 8,6% | 8.967 | 9,0% | 16.979 | |
| Extranjeros | 7.790 | 13,1% | 900 | 36.896 | 11,8% | 3.881 | 13,0% | 7.350 | |
| Total | 53.051 | 7,2% | 3.561 | 150.491 | 9,3% | 12.850 | 10,0% | 24.331 | |
| Pernoctaciones | | | | | | | | | |
| Españoles | 215.365 | 3,5% | 7.260 | 455.513 | 1,1% | 4.900 | 4,2% | 35.799 | |
| Extranjeros | 42.527 | 11,1% | 4.246 | 279.888 | 8,3% | 21.533 | 8,8% | 38.765 | |
| Total | 257.892 | 4,7% | 11.506 | 735.401 | 3,7% | 26.436 | 5,8% | 74.566 | |
| Estancia Media | | | | | | | | | |
| Españoles | 4,76 | - | -0,13 | 4,01 | - | -0,30 | - | -0,20 | |
| Extranjeros | 5,46 | - | -0,10 | 7,59 | - | -0,24 | - | -0,29 | |
| Total | 4,86 | - | -0,12 | 4,89 | - | -0,26 | - | -0,20 | |
| Cuota s/ total Andalucía | | | | | | | | | |
| Españoles | 18,1% | - | -0,48 | 15,1% | - | -0,60 | - | -0,61 | |
| Extranjeros | 4,7% | - | 0,15 | 5,8% | - | -0,19 | - | 0,56 | |
| Total | 12,3% | - | -0,25 | 9,4% | - | -0,49 | - | -0,24 | |
| Empleo | 674 | 4,3% | 28 | 459 | 7,1% | 31 | 8,2% | 34 | |

Fuente: Encuestas de Ocupación. INE

| | CÁDIZ | | | | | | | | |
|---------------------------------|-----------------|---------------|---------------|------------------|--------------|---------------|--------------------|---------------|--|
| | DATOS MENSUALES | | | DATOS ACUMULADOS | | | ÚLTIMOS DOCE MESES | | |
| | JULIO 16 | % VAR | DIF | ENE-JUL 16 | % VAR | DIF | % VAR | DIF | |
| Viajeros alojados | | | | | | | | | |
| Españoles | 81.192 | 7,9% | 5.924 | 181.047 | 7,6% | 12.801 | 5,4% | 16.436 | |
| Extranjeros | 12.330 | 15,9% | 1.695 | 59.394 | 5,6% | 3.144 | 7,6% | 7.422 | |
| Total | 93.522 | 8,9% | 7.619 | 240.441 | 7,1% | 15.946 | 6,0% | 23.860 | |
| Pernoctaciones | | | | | | | | | |
| Españoles | 307.261 | 13,5% | 36.551 | 569.947 | 12,6% | 63.727 | 6,8% | 68.697 | |
| Extranjeros | 48.950 | 18,9% | 7.778 | 243.737 | 10,7% | 23.546 | 4,3% | 16.936 | |
| Total | 356.211 | 14,2% | 44.329 | 813.684 | 12,0% | 87.274 | 6,1% | 85.634 | |
| Estancia Media | | | | | | | | | |
| Españoles | 3,78 | - | 0,19 | 3,15 | - | 0,14 | - | 0,04 | |
| Extranjeros | 3,97 | - | 0,10 | 4,10 | - | 0,19 | - | -0,13 | |
| Total | 3,81 | - | 0,18 | 3,38 | - | 0,15 | - | 0,00 | |
| Cuota s/ total Andalucía | | | | | | | | | |
| Españoles | 25,9% | - | 1,66 | 18,9% | - | 1,25 | - | 1,88 | |
| Extranjeros | 5,4% | - | 0,51 | 5,1% | - | -0,05 | - | 0,28 | |
| Total | 17,0% | - | 1,09 | 10,4% | - | 0,26 | - | 0,82 | |
| Empleo | 853 | -12,7% | -124 | 604 | -7,5% | -49 | -8,3% | -56 | |

Fuente: Encuestas de Ocupación. INE

* Por razones de representatividad y/o secreto estadístico, el INE no publica determinados datos mensuales en la tipología de acampamentos, por lo que no se incluyen en los resultados acumulados Baleares (ene13, feb13, mar13, abr13, oct13, nov13, dic13, ene14, feb14, mar14, oct14, nov14, dic14, ene15, feb15, mar15, oct15, nov15, dic15, ene16, feb16, mar16, abr16), Canarias (mar13, abr13, oct13, mar14, oct14, ene15, mar15, oct15, mar16, abr16), Jaén (ene13, feb13), Sevilla (ene13, feb13, feb14)



| | CÓRDOBA | | | | | | | | |
|---------------------------------|-----------------|--------------|--------------|------------------|--------------|---------------|--------------------|---------------|--|
| | DATOS MENSUALES | | | DATOS ACUMULADOS | | | ÚLTIMOS DOCE MESES | | |
| | JULIO 16 | % VAR | DIF | ENE-JUL 16 | % VAR | DIF | % VAR | DIF | |
| Viajeros alojados | | | | | | | | | |
| Españoles | 7.935 | 40,5% | 2.286 | 39.549 | 21,0% | 6.862 | 19,0% | 11.407 | |
| Extranjeros | 4.716 | 15,2% | 624 | 25.466 | 24,8% | 5.054 | 14,4% | 4.943 | |
| Total | 12.651 | 29,9% | 2.911 | 65.015 | 22,4% | 11.915 | 17,3% | 16.348 | |
| Pernoctaciones | | | | | | | | | |
| Españoles | 21.235 | 29,3% | 4.815 | 91.713 | 23,5% | 17.442 | 18,9% | 27.277 | |
| Extranjeros | 12.842 | 9,7% | 1.138 | 62.777 | 29,2% | 14.202 | 16,7% | 13.939 | |
| Total | 34.077 | 21,2% | 5.952 | 154.490 | 25,8% | 31.643 | 18,1% | 41.215 | |
| Estancia Media | | | | | | | | | |
| Españoles | 2,68 | - | -0,23 | 2,32 | - | 0,05 | - | 0,00 | |
| Extranjeros | 2,72 | - | -0,14 | 2,47 | - | 0,09 | - | 0,05 | |
| Total | 2,69 | - | -0,19 | 2,38 | - | 0,06 | - | 0,02 | |
| Cuota s/ total Andalucía | | | | | | | | | |
| Españoles | 1,8% | - | 0,32 | 3,0% | - | 0,45 | - | 0,17 | |
| Extranjeros | 1,4% | - | 0,03 | 1,3% | - | 0,17 | - | 0,09 | |
| Total | 1,6% | - | 0,19 | 2,0% | - | 0,26 | - | 0,12 | |
| Empleo | 387 | 4,6% | 17 | 374 | 3,4% | 12 | -0,8% | -3 | |

Fuente: Encuestas de Ocupación. INE

| | GRANADA | | | | | | | | |
|---------------------------------|-----------------|--------------|---------------|------------------|--------------|---------------|--------------------|----------------|--|
| | DATOS MENSUALES | | | DATOS ACUMULADOS | | | ÚLTIMOS DOCE MESES | | |
| | JULIO 16 | % VAR | DIF | ENE-JUL 16 | % VAR | DIF | % VAR | DIF | |
| Viajeros alojados | | | | | | | | | |
| Españoles | 25.290 | 16,8% | 3.643 | 108.020 | 9,5% | 9.411 | 13,2% | 22.906 | |
| Extranjeros | 16.188 | 31,4% | 3.872 | 94.250 | 26,9% | 19.990 | 31,0% | 37.457 | |
| Total | 41.478 | 22,1% | 7.515 | 202.270 | 17,0% | 29.401 | 20,5% | 60.365 | |
| Pernoctaciones | | | | | | | | | |
| Españoles | 84.111 | 10,2% | 7.767 | 275.410 | 5,6% | 14.630 | 9,7% | 47.901 | |
| Extranjeros | 46.110 | 20,0% | 7.673 | 291.802 | 15,8% | 39.777 | 18,1% | 74.805 | |
| Total | 130.221 | 13,5% | 15.439 | 567.212 | 10,6% | 54.407 | 13,6% | 122.707 | |
| Estancia Media | | | | | | | | | |
| Españoles | 3,33 | - | -0,20 | 2,55 | - | -0,09 | - | -0,09 | |
| Extranjeros | 2,85 | - | -0,27 | 3,10 | - | -0,30 | - | -0,33 | |
| Total | 3,14 | - | -0,24 | 2,80 | - | -0,16 | - | -0,18 | |
| Cuota s/ total Andalucía | | | | | | | | | |
| Españoles | 7,1% | - | 0,25 | 9,1% | - | 0,04 | - | -0,23 | |
| Extranjeros | 5,1% | - | 0,52 | 6,0% | - | 0,20 | - | 0,35 | |
| Total | 6,2% | - | 0,36 | 7,2% | - | 0,09 | - | 0,02 | |
| Empleo | 761 | 6,0% | 43 | 674 | 0,8% | 5 | 6,2% | 40 | |

Fuente: Encuestas de Ocupación. INE

| | HUELVA | | | | | | | | |
|---------------------------------|-----------------|--------------|---------------|------------------|--------------|----------------|--------------------|---------------|--|
| | DATOS MENSUALES | | | DATOS ACUMULADOS | | | ÚLTIMOS DOCE MESES | | |
| | JULIO 16 | % VAR | DIF | ENE-JUL 16 | % VAR | DIF | % VAR | DIF | |
| Viajeros alojados | | | | | | | | | |
| Españoles | 44.859 | -10,7% | -5.392 | 124.443 | -11,5% | -16.098 | -3,4% | -8.287 | |
| Extranjeros | 3.936 | 24,3% | 769 | 22.387 | 39,5% | 6.340 | 31,9% | 8.524 | |
| Total | 48.795 | -8,7% | -4.623 | 146.830 | -6,2% | -9.758 | 0,1% | 239 | |
| Pernoctaciones | | | | | | | | | |
| Españoles | 187.803 | -7,5% | -15.325 | 431.699 | -10,2% | -48.864 | 0,1% | 680 | |
| Extranjeros | 20.601 | 82,9% | 9.338 | 89.178 | 44,1% | 27.303 | 39,0% | 39.502 | |
| Total | 208.404 | -2,8% | -5.987 | 520.877 | -4,0% | -21.561 | 4,1% | 40.181 | |
| Estancia Media | | | | | | | | | |
| Españoles | 4,19 | - | 0,14 | 3,47 | - | 0,05 | - | 0,13 | |
| Extranjeros | 5,23 | - | 1,68 | 3,98 | - | 0,13 | - | 0,21 | |
| Total | 4,27 | - | 0,26 | 3,55 | - | 0,08 | - | 0,15 | |
| Cuota s/ total Andalucía | | | | | | | | | |
| Españoles | 15,8% | - | -2,36 | 14,3% | - | -2,44 | - | -1,43 | |
| Extranjeros | 2,3% | - | 0,93 | 1,8% | - | 0,41 | - | 0,78 | |
| Total | 9,9% | - | -0,98 | 6,6% | - | -0,91 | - | -0,58 | |
| Empleo | 597 | 0,8% | 5 | 445 | -2,8% | -13 | -2,2% | -10 | |

Fuente: Encuestas de Ocupación. INE

* Por razones de representatividad y/o secreto estadístico, el INE no publica determinados datos mensuales en la tipología de acampamentos, por lo que no se incluyen en los resultados acumulados Baleares (ene13, feb13, mar13, abr13, oct13, nov13, dic13, ene14, feb14, mar14, oct14, nov14, dic14, ene15, feb15, mar15, oct15, nov15, dic15, ene16, feb16, mar16, abr16), Canarias (mar13, abr13, oct13, mar14, oct14, ene15, mar15, oct15, mar16, abr16), Jaén (ene13, feb13), Sevilla (ene13, feb13, feb14)



| | DATOS MENSUALES | | | DATOS ACUMULADOS | | | JAÉN | |
|---------------------------------|-----------------|--------------|---------------|------------------|--------------|---------------|--------------------|---------------|
| | JULIO 16 | | | ENE-JUL 16 | | | ÚLTIMOS DOCE MESES | |
| | | % VAR | DIF | | % VAR | DIF | % VAR | DIF |
| Viajeros alojados | | | | | | | | |
| Españoles | 16.748 | 18,2% | 2.581 | 59.229 | 15,5% | 7.945 | 15,1% | 15.218 |
| Extranjeros | 1.024 | 27,7% | 222 | 5.152 | -4,1% | -219 | 0,1% | 12 |
| Total | 17.772 | 18,7% | 2.804 | 64.381 | 13,6% | 7.728 | 13,9% | 15.230 |
| Pernoctaciones | | | | | | | | |
| Españoles | 57.452 | 36,2% | 15.262 | 156.087 | 21,6% | 27.696 | 15,8% | 43.438 |
| Extranjeros | 4.211 | 176,7% | 2.689 | 13.863 | 38,2% | 3.835 | 16,3% | 3.032 |
| Total | 61.663 | 41,1% | 17.951 | 169.950 | 22,8% | 31.530 | 15,8% | 46.470 |
| Estancia Media | | | | | | | | |
| Españoles | 3,43 | - | 0,45 | 2,64 | - | 0,13 | - | 0,02 |
| Extranjeros | 4,11 | - | 2,21 | 2,69 | - | 0,82 | - | 0,35 |
| Total | 3,47 | - | 0,55 | 2,64 | - | 0,20 | - | 0,04 |
| Cuota s/ total Andalucía | | | | | | | | |
| Españoles | 4,8% | - | 1,06 | 5,2% | - | 0,70 | - | 0,93 |
| Extranjeros | 0,5% | - | 0,28 | 0,3% | - | 0,05 | - | 0,17 |
| Total | 2,9% | - | 0,71 | 2,2% | - | 0,24 | - | 0,50 |
| Empleo | 517 | 16,4% | 73 | 426 | 8,1% | 32 | 7,3% | 28 |

Fuente: Encuestas de Ocupación. INE

| | DATOS MENSUALES | | | DATOS ACUMULADOS | | | MÁLAGA | |
|---------------------------------|-----------------|--------------|---------------|------------------|--------------|----------------|--------------------|----------------|
| | JULIO 16 | | | ENE-JUL 16 | | | ÚLTIMOS DOCE MESES | |
| | | % VAR | DIF | | % VAR | DIF | % VAR | DIF |
| Viajeros alojados | | | | | | | | |
| Españoles | 69.398 | 12,5% | 7.705 | 237.654 | 12,2% | 25.870 | 13,0% | 48.433 |
| Extranjeros | 99.995 | 10,4% | 9.454 | 533.338 | 18,9% | 84.749 | 17,2% | 128.930 |
| Total | 169.393 | 11,3% | 17.159 | 770.992 | 16,8% | 110.620 | 15,8% | 177.363 |
| Pernoctaciones | | | | | | | | |
| Españoles | 277.629 | 3,5% | 9.321 | 802.735 | 4,9% | 37.144 | 8,9% | 129.485 |
| Extranjeros | 691.142 | 3,5% | 23.571 | 3.584.902 | 11,5% | 369.144 | 13,2% | 712.620 |
| Total | 968.771 | 3,5% | 32.893 | 4.387.637 | 10,2% | 406.287 | 12,3% | 842.104 |
| Estancia Media | | | | | | | | |
| Españoles | 4,00 | - | -0,35 | 3,38 | - | -0,24 | - | -0,14 |
| Extranjeros | 6,91 | - | -0,46 | 6,72 | - | -0,45 | - | -0,24 |
| Total | 5,72 | - | -0,43 | 5,69 | - | -0,34 | - | -0,18 |
| Cuota s/ total Andalucía | | | | | | | | |
| Españoles | 23,4% | - | -0,63 | 26,6% | - | -0,07 | - | -0,91 |
| Extranjeros | 75,7% | - | -3,00 | 74,3% | - | -0,28 | - | -2,36 |
| Total | 46,1% | - | -1,48 | 56,0% | - | 0,52 | - | -0,83 |
| Empleo | 3.817 | 5,9% | 213 | 3.438 | 7,3% | 234 | 5,4% | 174 |

Fuente: Encuestas de Ocupación. INE

| | DATOS MENSUALES | | | DATOS ACUMULADOS | | | SEVILLA | |
|---------------------------------|-----------------|--------------|---------------|------------------|--------------|---------------|--------------------|---------------|
| | JULIO 16 | | | ENE-JUL 16 | | | ÚLTIMOS DOCE MESES | |
| | | % VAR | DIF | | % VAR | DIF | % VAR | DIF |
| Viajeros alojados | | | | | | | | |
| Españoles | 15.384 | 25,1% | 3.091 | 97.347 | 19,4% | 15.839 | 15,2% | 21.657 |
| Extranjeros | 17.668 | 37,1% | 4.779 | 96.756 | 16,4% | 13.628 | 13,1% | 18.547 |
| Total | 33.052 | 31,3% | 7.870 | 194.103 | 17,9% | 29.466 | 14,1% | 40.203 |
| Pernoctaciones | | | | | | | | |
| Españoles | 36.008 | 12,9% | 4.118 | 232.140 | 15,0% | 30.266 | 8,5% | 31.496 |
| Extranjeros | 46.208 | 21,7% | 8.248 | 257.611 | 5,5% | 13.506 | 5,6% | 23.242 |
| Total | 82.216 | 17,7% | 12.366 | 489.751 | 9,8% | 43.773 | 7,0% | 54.739 |
| Estancia Media | | | | | | | | |
| Españoles | 2,34 | - | -0,25 | 2,38 | - | -0,09 | - | -0,15 |
| Extranjeros | 2,62 | - | -0,33 | 2,66 | - | -0,27 | - | -0,19 |
| Total | 2,49 | - | -0,29 | 2,52 | - | -0,19 | - | -0,17 |
| Cuota s/ total Andalucía | | | | | | | | |
| Españoles | 3,0% | - | 0,18 | 7,7% | - | 0,66 | - | 0,22 |
| Extranjeros | 5,1% | - | 0,59 | 5,3% | - | -0,32 | - | 0,14 |
| Total | 3,9% | - | 0,36 | 6,2% | - | 0,04 | - | 0,20 |
| Empleo | 612 | -0,8% | -5 | 562 | -0,5% | -3 | -1,9% | -11 |

Fuente: Encuestas de Ocupación. INE

* Por razones de representatividad y/o secreto estadístico, el INE no publica determinados datos mensuales en la tipología de acampamentos, por lo que no se incluyen en los resultados acumulados Baleares (ene13, feb13, mar13, abr13, oct13, nov13, dic13, ene14, feb14, mar14, oct14, nov14, dic14, ene15, feb15, mar15, oct15, nov15, dic15, ene16, feb16, mar16, abr16), Canarias (mar13, abr13, oct13, mar14, oct14, ene15, mar15, oct15, mar16, abr16), Jaén (ene13, feb13), Sevilla (ene13, feb13, feb14)