

Andalucía

INFORME MENSUAL DE COYUNTURA ALOJAMIENTO REGLADO ANDALUCÍA

COYUNTURA TURÍSTICA
ENE-JUN 16



ÍNDICE DE CONTENIDOS

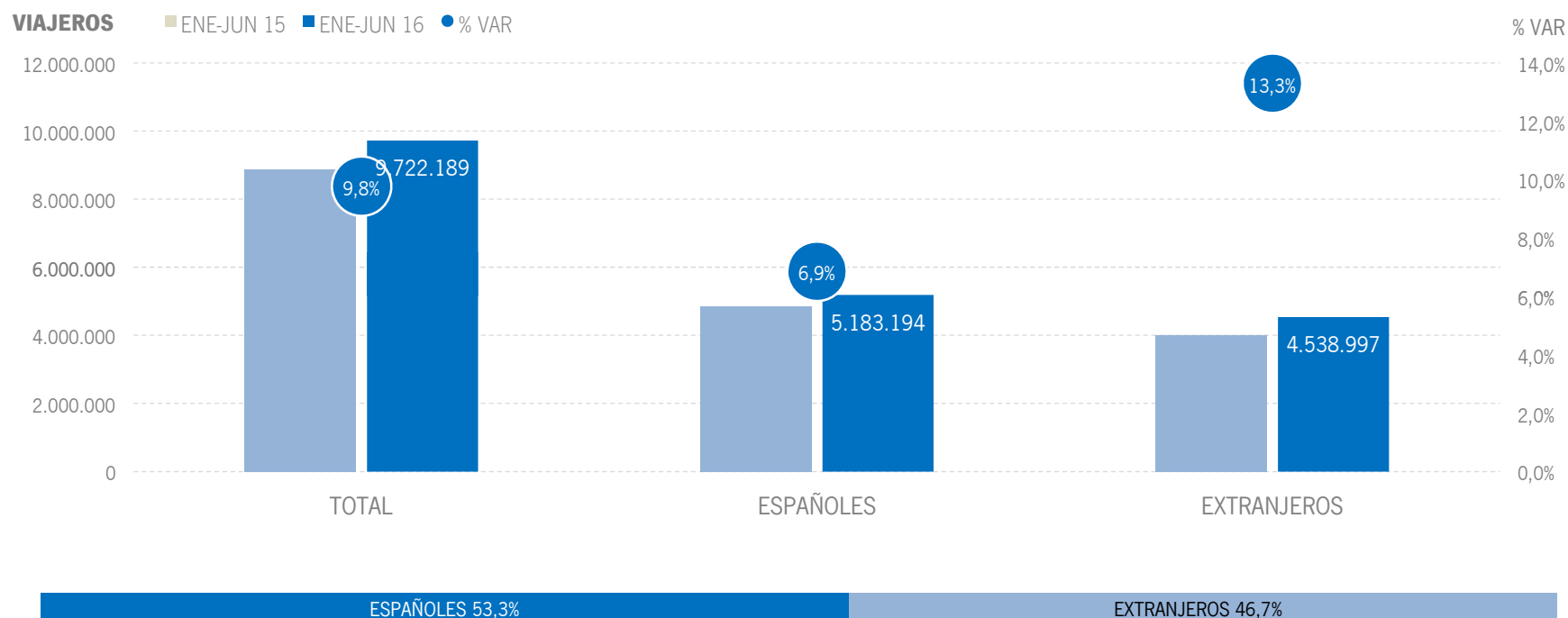
- 1 | COYUNTURA TURÍSTICA: ALOJAMIENTO REGLADO**
- 2 | COYUNTURA TURÍSTICA: ALOJAMIENTO HOTELERO**
- 3 | COYUNTURA TURÍSTICA: ALOJAMIENTO EXTRAHOTELERO**

1 | ALOJAMIENTO REGLADO

* Por razones de representatividad y/o secreto estadístico, el INE no publica determinados datos mensuales en la tipología de acampamentos, por lo que no se incluyen en los resultados acumulados:
Baleares (ene13, feb13, mar13, abr13, oct13, nov13, dic13, ene14, feb14, mar14, oct14, nov14, dic14, ene15, feb15, mar15, oct15, nov15, dic.15, ene16, feb16, mar16, abr16),
Canarias (mar13, abr13, oct13, mar14, oct14, ene15, mar15, oct15, mar16, abr16), Jaén (ene13, feb13), Sevilla (ene13, feb13, feb14)

ALOJAMIENTO REGLADO | VIAJEROS

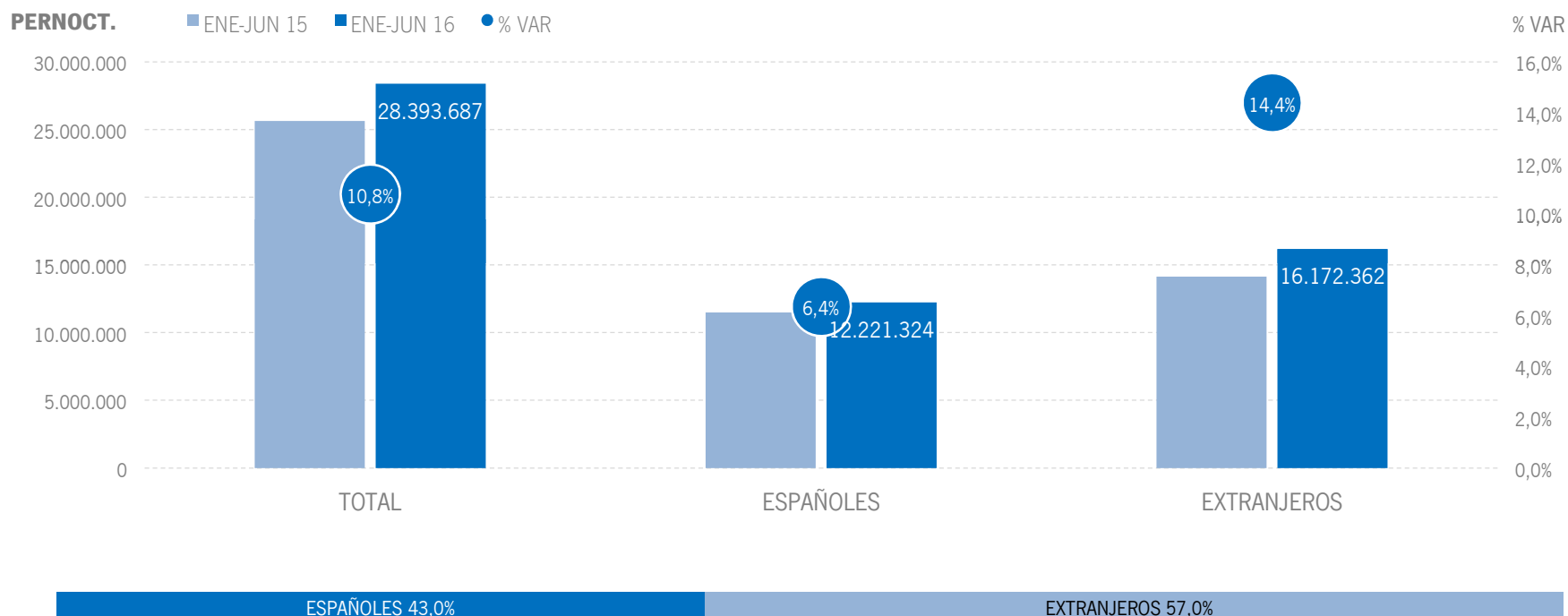
Los alojamientos reglados andaluces han recibido un total de 9,7 millones de viajeros en el acumulado enero-junio de 2016, lo que supone un aumento del +9,8% respecto al mismo periodo del año anterior. Los viajeros españoles crecen un +6,9% y el mercado extranjero registra un incremento del +13,3%.



Fuente: Encuestas de Ocupación. INE

ALOJAMIENTO REGLADO | PERNOCTACIONES

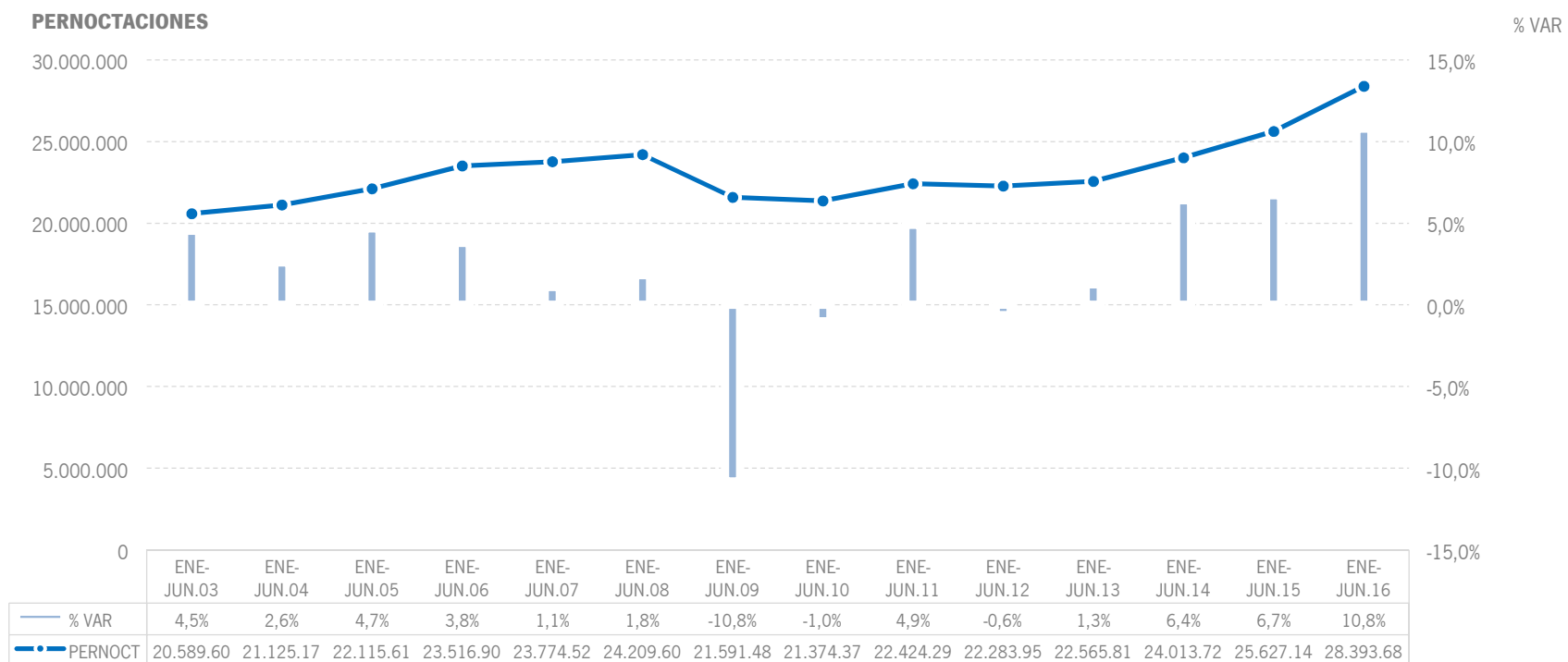
Estos viajeros han realizado un total de 28,4 millones de pernoctaciones, un +10,8% más que en el mismo periodo del año 2015. El incremento de pernoctaciones se ha producido tanto en el mercado nacional (+6,4%) como en el extranjero (+14,4%).



Fuente: Encuestas de Ocupación. INE

ALOJAMIENTO REGLADO | EVOLUCIÓN PERNOCTACIONES

En términos absolutos, estos 28,4 millones de pernoctaciones suponen el mejor resultado de la serie, superando ampliamente el dato de 2008. El incremento interanual del +10,8% también es el más alto de los registrados hasta el momento para este mes.



Fuente: Encuestas de Ocupación. INE

ALOJAMIENTO REGLADO | POSICIÓN ANDALUCÍA (PERNOCTACIONES)

Andalucía ocupa la tercera posición en el ranking de movimiento reglado de España, captando el 15,2% de las pernoctaciones realizadas en los establecimientos reglados españoles. Andalucía se sitúa, junto a Baleares y Canarias, entre los mayores crecimientos en el acumulado enero-junio, superando la media.

PERNOCTACIONES TOTAL		ENE-JUN 16	% VAR	CUOTA
1	Canarias	48.487.147	10,8%	25,9%
2	Cataluña	29.629.893	8,6%	15,8%
3	Andalucía	28.393.687	10,8%	15,2%
4	Baleares	24.765.062	11,4%	13,2%
5	C. Valenciana	19.366.303	9,2%	10,4%
6	Madrid	12.222.580	5,7%	6,5%
Total	España	187.037.197	9,7%	100,0%

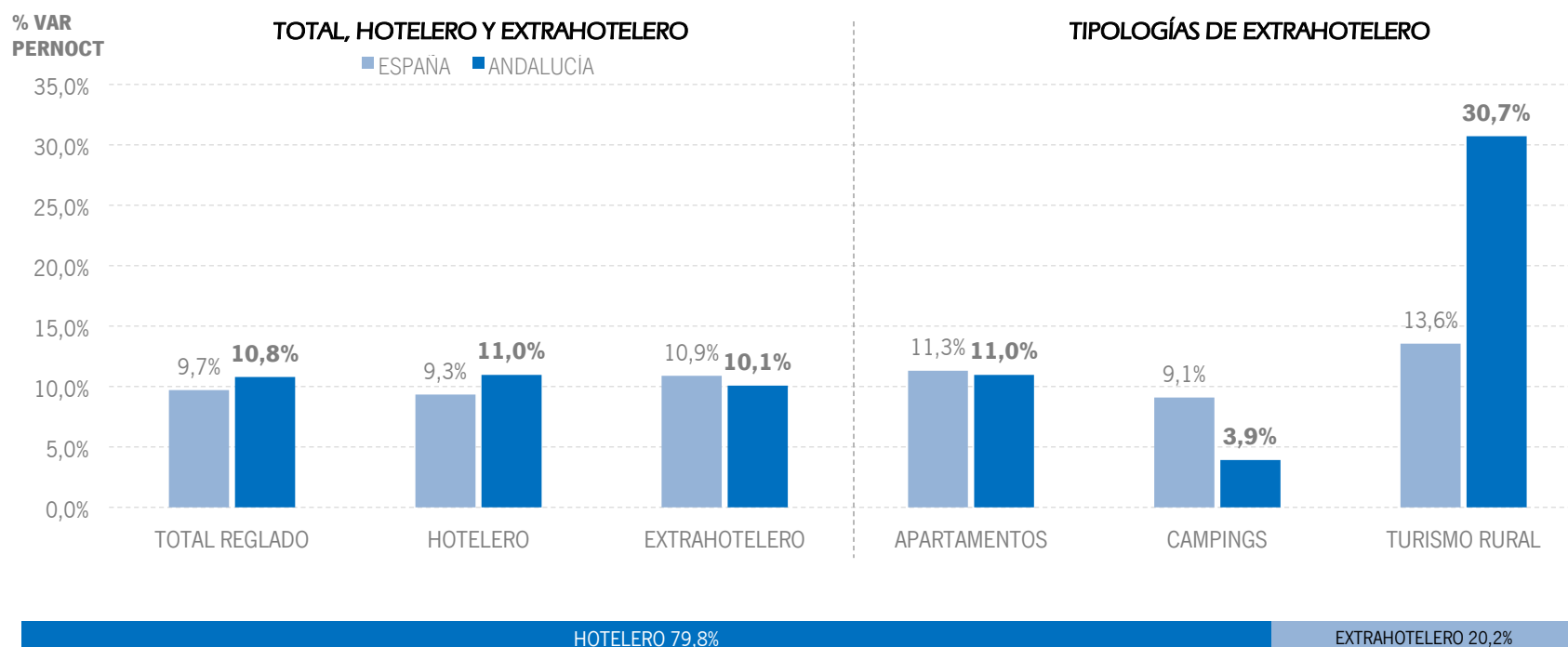
PERNOCTACIONES ESPAÑOLES		ENE-JUN 16	% VAR	CUOTA
1	Andalucía	12.221.324	6,4%	19,2%
2	Cataluña	11.101.014	9,5%	17,4%
3	C. Valenciana	8.851.789	4,0%	13,9%
4	Madrid	5.992.887	2,3%	9,4%
5	Canarias	4.764.030	7,9%	7,5%
6	Baleares	2.227.859	-10,1%	3,5%
Total	España	63.659.038	5,8%	100,0%

PERNOCTACIONES EXTRANJEROS		ENE-JUN 16	% VAR	CUOTA
1	Canarias	43.723.118	11,2%	35,4%
2	Baleares	22.537.204	14,0%	18,3%
3	Cataluña	18.528.876	8,0%	15,0%
4	Andalucía	16.172.362	14,4%	13,1%
5	C. Valenciana	10.514.517	13,9%	8,5%
6	Madrid	6.229.698	9,3%	5,0%
Total	España	123.378.159	11,8%	100,0%

Fuente: Encuestas de Ocupación. INE

ALOJAMIENTO REGLADO | PERNOCTACIONES TIPOLOGÍA

En el acumulado enero-junio, Andalucía presenta un mejor resultado que la media nacional en el total de alojamiento reglado, creciendo por encima de España en alojamiento hotelero. En el alojamiento extrahotelero, destaca en la tipología de turismo rural.



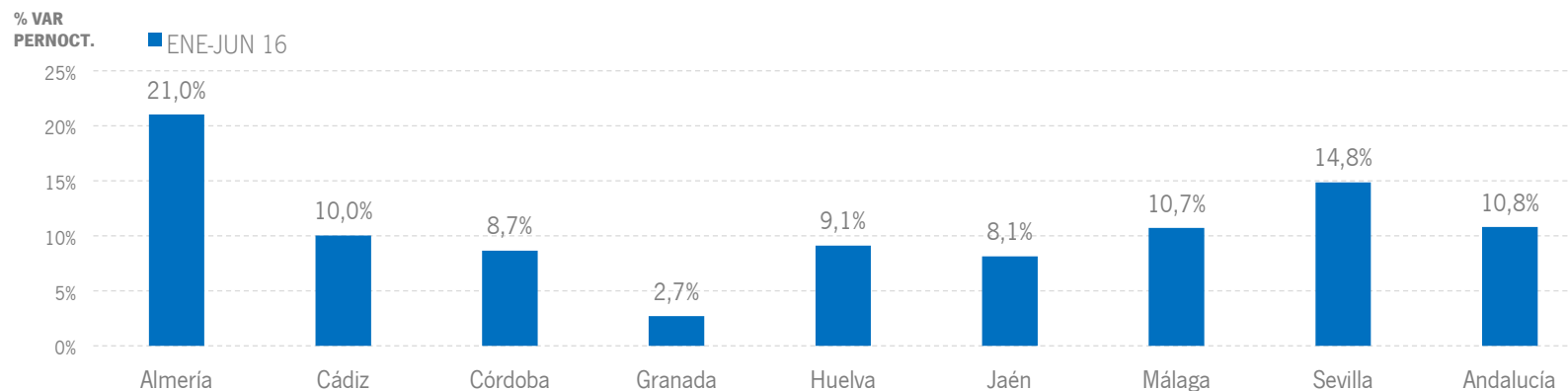
Fuente: Encuestas de Ocupación. INE

ALOJAMIENTO REGLADO | RESULTADOS PROVINCIALES

En los seis primeros meses de 2016, todas las provincias andaluzas presentan tasas de variación positivas en viajeros y pernoctaciones, destacando Almería, Málaga y Sevilla, con crecimientos de dos dígitos en ambas variables.

ENE-JUN 16	VIAJEROS	% VAR	CUOTA	PERNOCT.	% VAR	CUOTA
Almería	669.522	13,9%	6,9%	2.628.006	21,0%	9,3%
Cádiz	1.239.301	8,9%	12,7%	3.353.268	10,0%	11,8%
Córdoba	646.824	7,0%	6,7%	1.092.176	8,7%	3,8%
Granada	1.527.719	6,3%	15,7%	3.168.210	2,7%	11,2%
Huelva	506.945	5,3%	5,2%	1.794.704	9,1%	6,3%
Jaén	297.740	9,2%	3,1%	539.718	8,1%	1,9%
Málaga	3.043.297	10,0%	31,3%	12.318.295	10,7%	43,4%
Sevilla	1.790.834	14,3%	18,4%	3.499.309	14,8%	12,3%
Andalucía	9.722.189	9,8%	100,0%	28.393.687	10,8%	100,0%

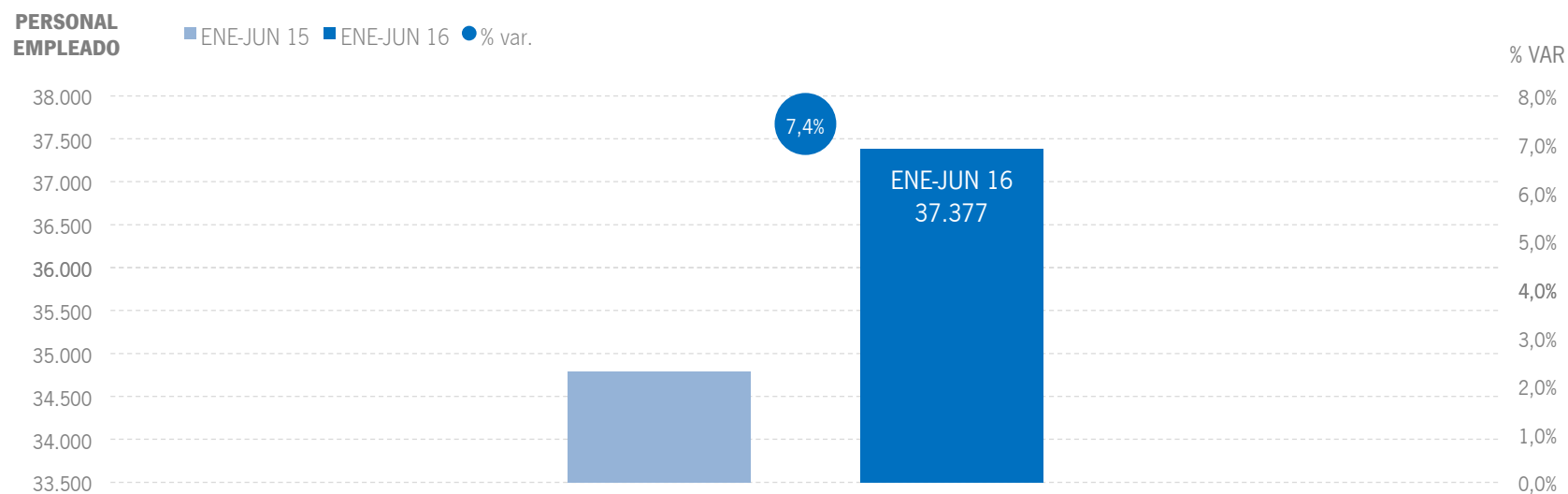
Fuente: Encuestas de Ocupación. INE



Fuente: Encuestas de Ocupación. INE

ALOJAMIENTO REGLADO | EMPLEO

Se registra una media de 37,4 mil empleos en los establecimientos reglados andaluces en el acumulado enero-junio de 2016, lo que supone un aumento del +7,4% respecto al año anterior.

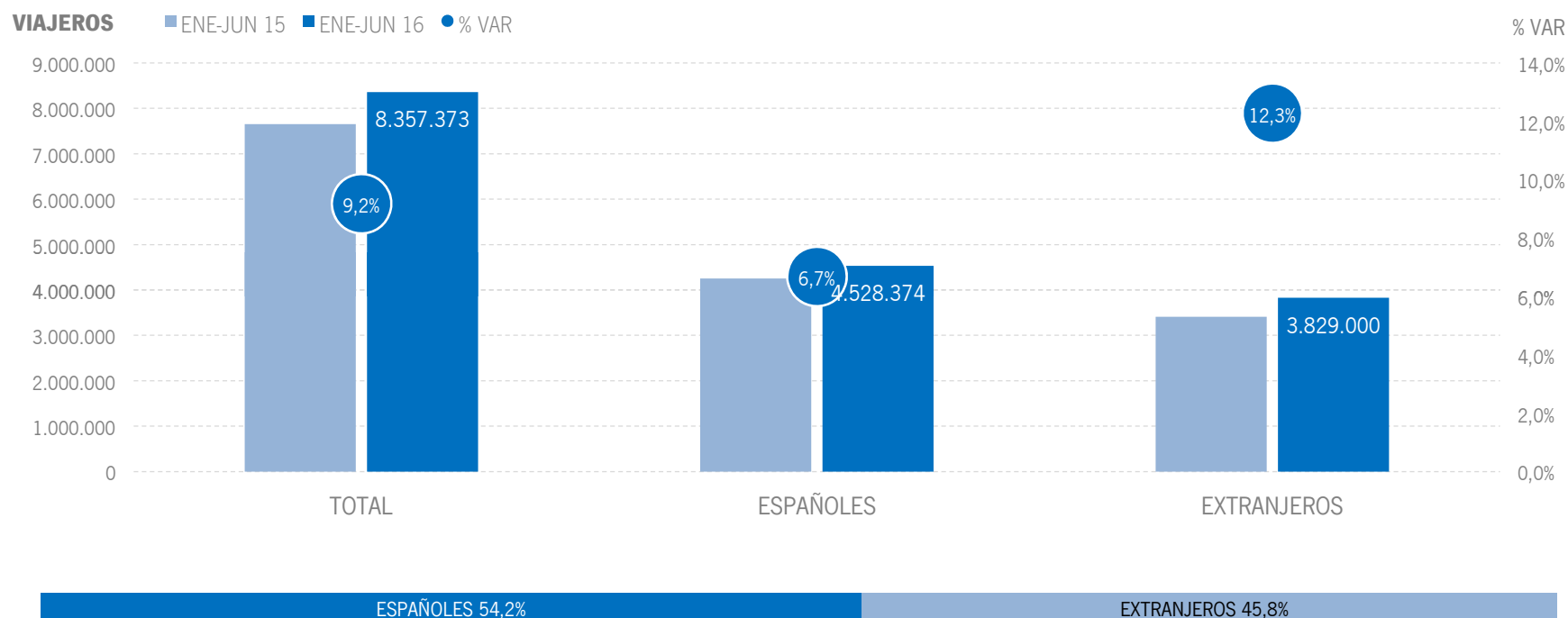


Fuente: Encuestas de Ocupación. INE

2 | ALOJAMIENTO HOTELERO

ALOJAMIENTO HOTELERO | VIAJEROS

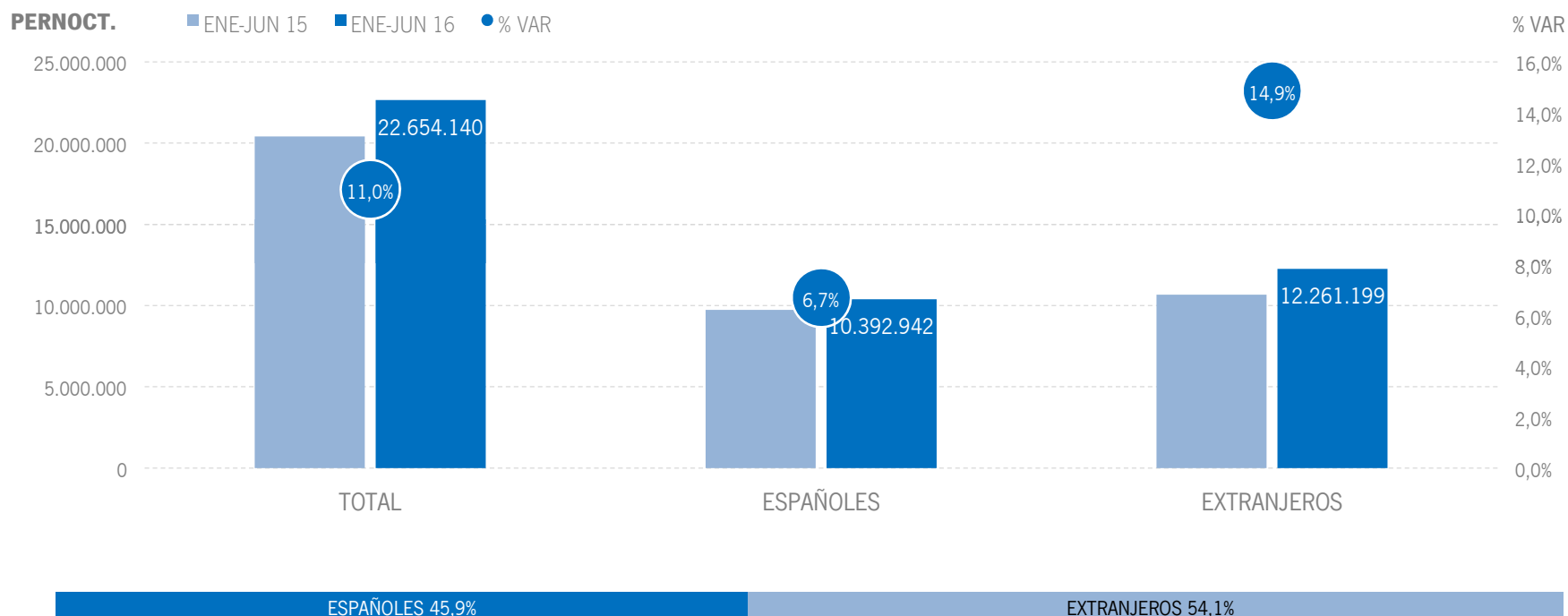
Los alojamientos hoteleros andaluces han recibido un total de 8,4 millones de viajeros en el acumulado enero-junio de 2016, lo que supone un aumento del +9,2% respecto al año anterior. Los viajeros nacionales presentan un incremento del +6,7%, mientras el mercado extranjero se sitúa en una tasa de crecimiento de dos dígitos (+12,3%).



Fuente: Encuestas de Ocupación. INE

ALOJAMIENTO HOTELERO | PERNOCTACIONES

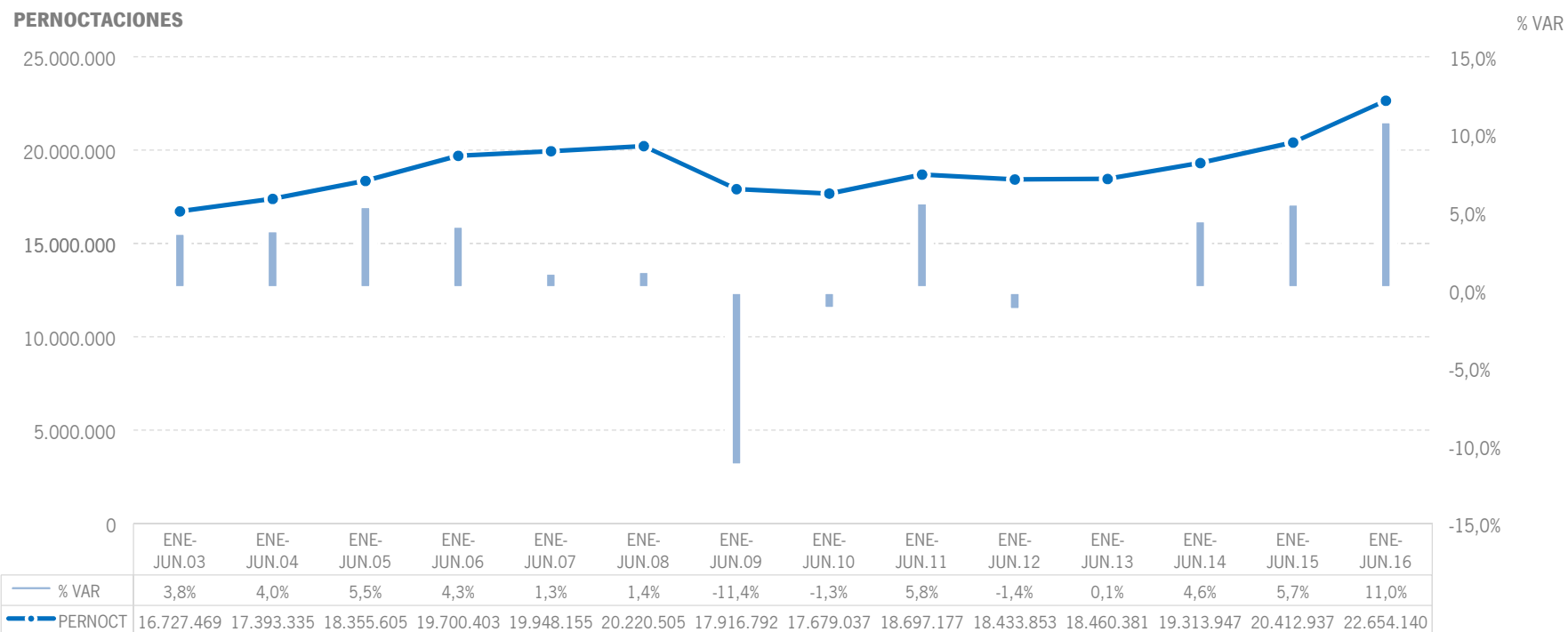
Estos viajeros han realizado 22,7 millones de pernoctaciones, un +11% más que en el mismo acumulado de 2015. El incremento de pernoctaciones se ha producido con mayor intensidad en el mercado internacional (+14,9%) que en el nacional (+6,7%).



Fuente: Encuestas de Ocupación. INE

ALOJAMIENTO HOTELERO | EVOLUCIÓN PERNOCTACIONES

La cifra de pernoctaciones del acumulado enero-junio de 2016 se sitúa como la mejor cifra de la serie. En términos relativos, el crecimiento del +11% también es el mayor registrado hasta la fecha para este periodo.



Fuente: Encuestas de Ocupación. INE

ALOJAMIENTO HOTELERO | POSICIÓN ANDALUCÍA (PERNOCTACIONES)

Andalucía ocupa la tercera posición en el ranking de movimiento hotelero de España, captando el 16% de las pernoctaciones realizadas en los establecimientos hoteleros españoles y creciendo por encima de la media nacional y solo superada por Baleares en este periodo acumulado.

PERNOCTACIONES TOTAL		ENE-JUN 16	% VAR	CUOTA
1	Canarias	33.014.396	10,9%	23,3%
2	Cataluña	22.750.139	8,4%	16,0%
3	Andalucía	22.654.140	11,0%	16,0%
4	Baleares	21.276.880	11,7%	15,0%
5	C. Valenciana	12.392.722	7,5%	8,7%
6	Madrid	10.935.940	4,0%	7,7%
Total	España	141.784.330	9,3%	100,0%

PERNOCTACIONES ESPAÑOLES		ENE-JUN 16	% VAR	CUOTA
1	Andalucía	10.392.942	6,7%	20,9%
2	Cataluña	7.406.244	9,1%	14,9%
3	C. Valenciana	6.754.241	2,8%	13,6%
4	Madrid	5.251.660	0,6%	10,6%
5	Canarias	3.432.769	3,3%	6,9%
6	Baleares	1.903.687	-11,7%	3,8%
Total	España	49.613.969	4,7%	100,0%

PERNOCTACIONES EXTRANJEROS		ENE-JUN 16	% VAR	CUOTA
1	Canarias	29.581.627	11,8%	32,1%
2	Baleares	19.373.193	14,7%	21,0%
3	Cataluña	15.343.893	8,1%	16,6%
4	Andalucía	12.261.199	14,9%	13,3%
5	Madrid	5.684.281	7,3%	6,2%
6	C. Valenciana	5.638.483	13,7%	6,1%
Total	España	92.170.360	12,0%	100,0%

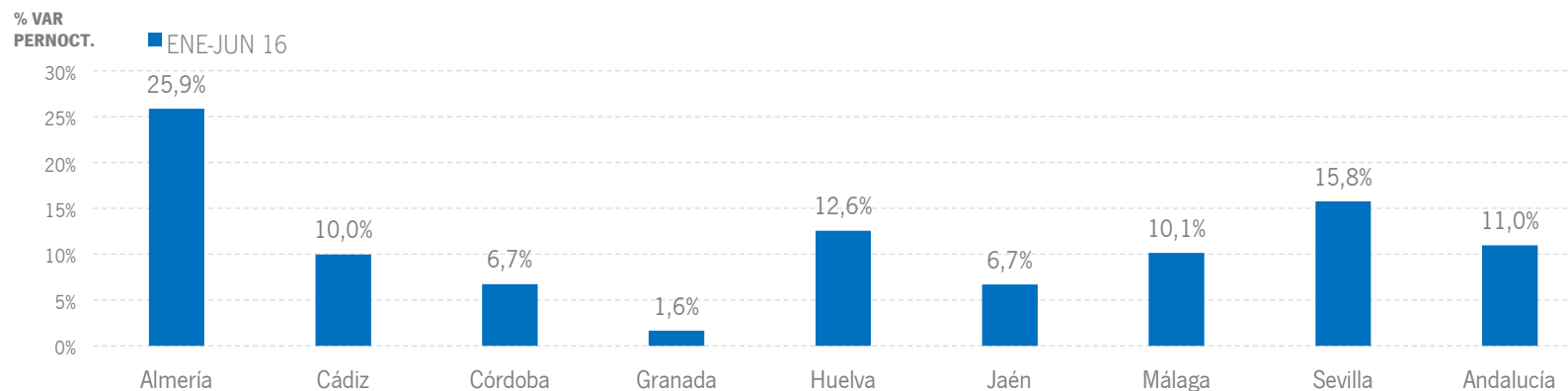
Fuente: Encuestas de Ocupación. INE

ALOJAMIENTO HOTELERO | RESULTADOS PROVINCIALES

En el acumulado enero-junio de 2016, todas las provincias andaluzas presentan tasas de variación positivas tanto en viajeros como en pernoctaciones, destacando Almería y Sevilla, con crecimientos a dos dígitos en ambas variables.

ENE-JUN 16	VIAJEROS	% VAR	CUOTA	PERNOCT.	% VAR	CUOTA
Almería	572.082	14,5%	6,8%	2.150.497	25,9%	9,5%
Cádiz	1.092.382	9,3%	13,1%	2.895.795	10,0%	12,8%
Córdoba	594.460	6,0%	7,1%	971.763	6,7%	4,3%
Granada	1.366.927	5,3%	16,4%	2.731.219	1,6%	12,1%
Huelva	408.910	8,1%	4,9%	1.482.231	12,6%	6,5%
Jaén	251.131	8,8%	3,0%	431.431	6,7%	1,9%
Málaga	2.441.698	8,1%	29,2%	8.899.429	10,1%	39,3%
Sevilla	1.629.783	14,1%	19,5%	3.091.774	15,8%	13,6%
Andalucía	8.357.373	9,2%	100,0%	22.654.140	11,0%	100,0%

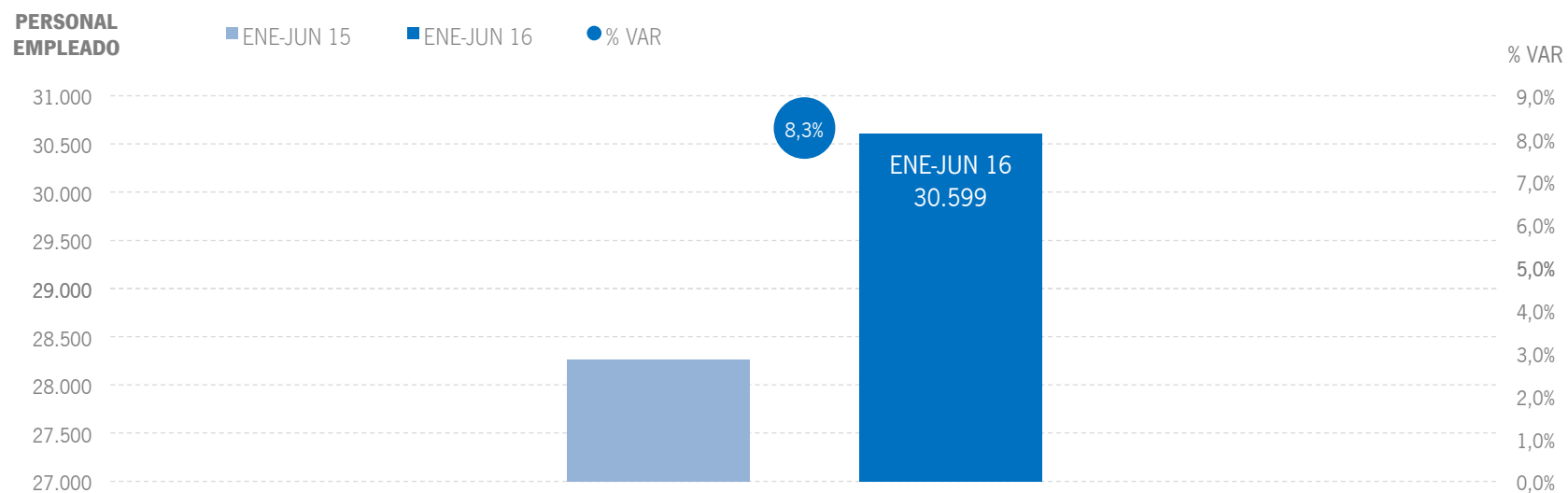
Fuente: Encuestas de Ocupación. INE



Fuente: Encuestas de Ocupación. INE

ALOJAMIENTO HOTELERO | EMPLEO

En lo que va de año, los establecimientos hoteleros andaluces han empleado a una media de 30,6 mil personas, lo que supone un aumento del +8,3% respecto año anterior.



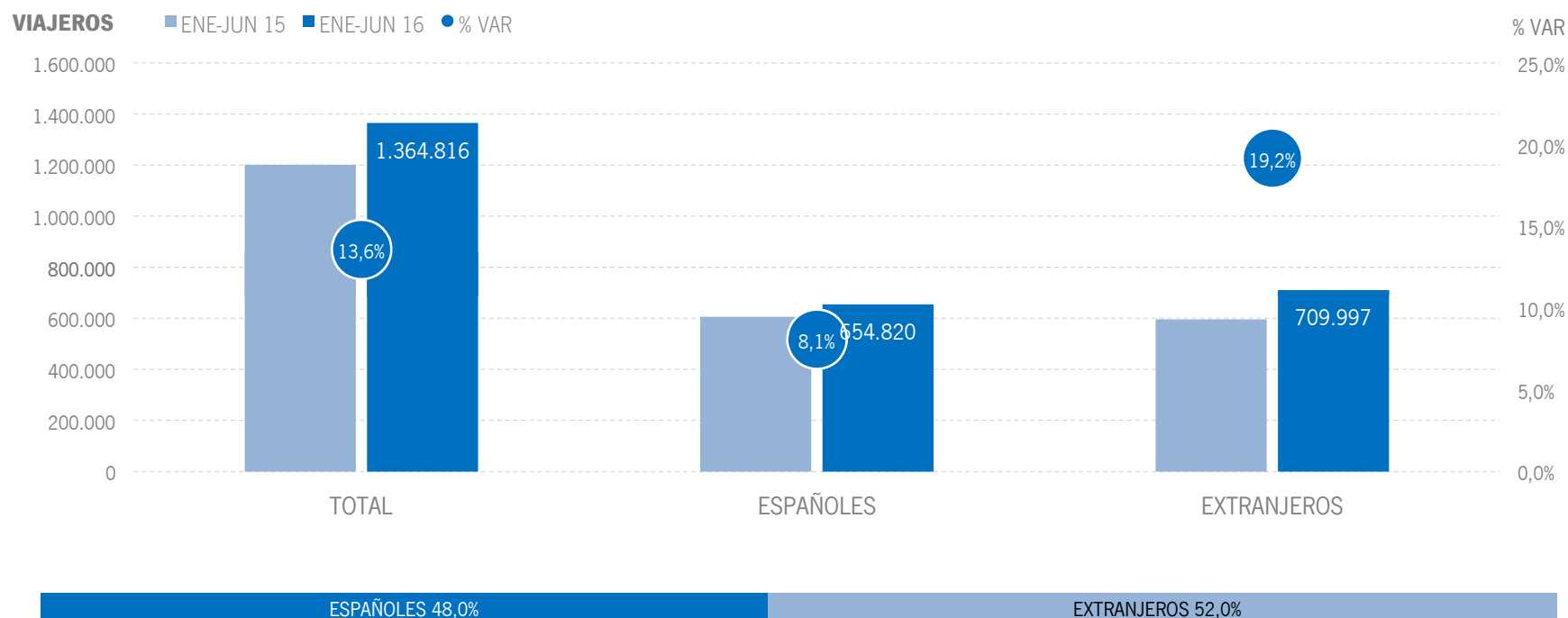
Fuente: Encuestas de Ocupación. INE

3 | ALOJAMIENTO EXTRAHOTELERO

* Por razones de representatividad y/o secreto estadístico, el INE no publica determinados datos mensuales en la tipología de acampamentos, por lo que no se incluyen en los resultados acumulados:
Baleares (ene13, feb13, mar13, abr13, oct13, nov13, dic13, ene14, feb14, mar14, oct14, nov14, dic14, ene15, feb15, mar15, oct15, nov15, dic.15, ene16, feb16, mar16, abr16),
Canarias (mar13, abr13, oct13, mar14, oct14, ene15, mar15, oct15, mar16, abr16), Jaén (ene13, feb13), Sevilla (ene13, feb13, feb14)

ALOJAMIENTO EXTRAHOTELERO | VIAJEROS

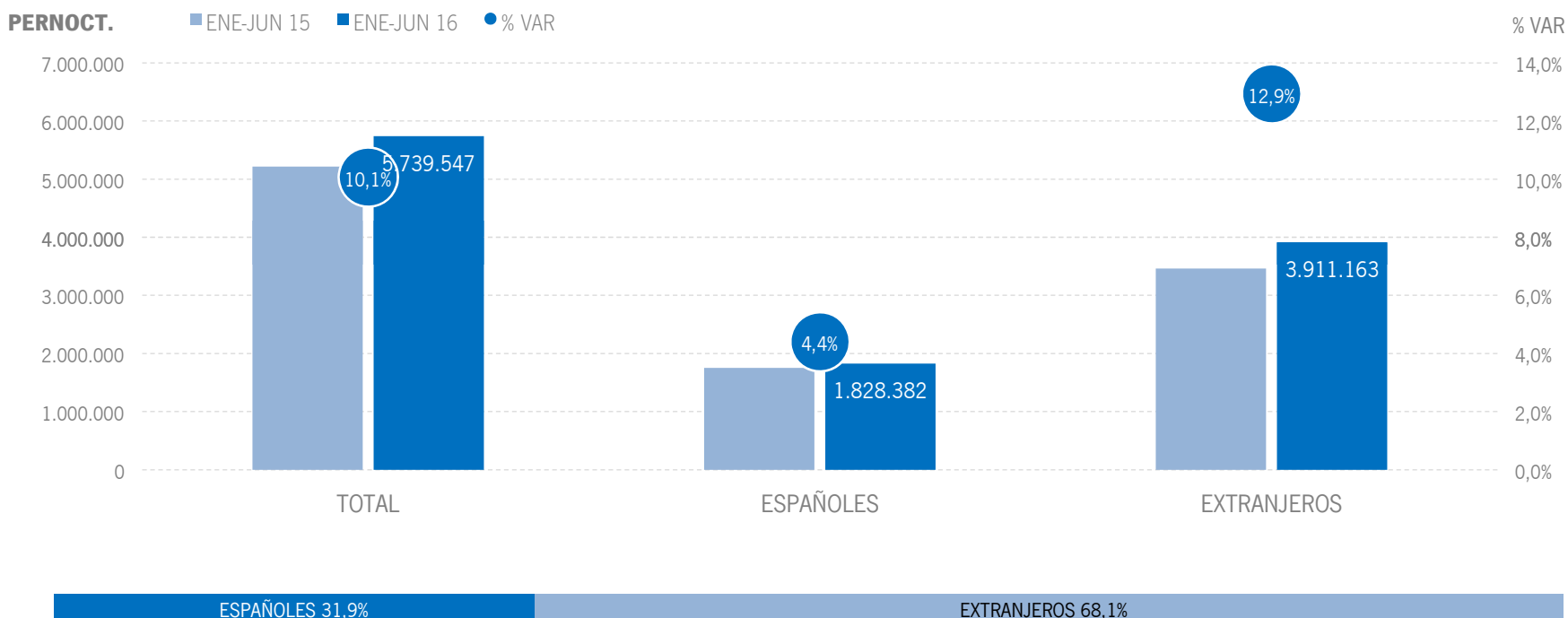
Los alojamientos extrahoteleros andaluces han recibido un total de 1,4 millones de viajeros en el acumulado enero-junio de 2016, lo que supone un aumento del +13,6% respecto al mismo periodo del año anterior. Los viajeros nacionales crecen un +8,1%, mientras el mercado extranjero registra un incremento del +19,2%.



Fuente: Encuestas de Ocupación. INE

ALOJAMIENTO EXTRAHOTELERO | PERNOCTACIONES

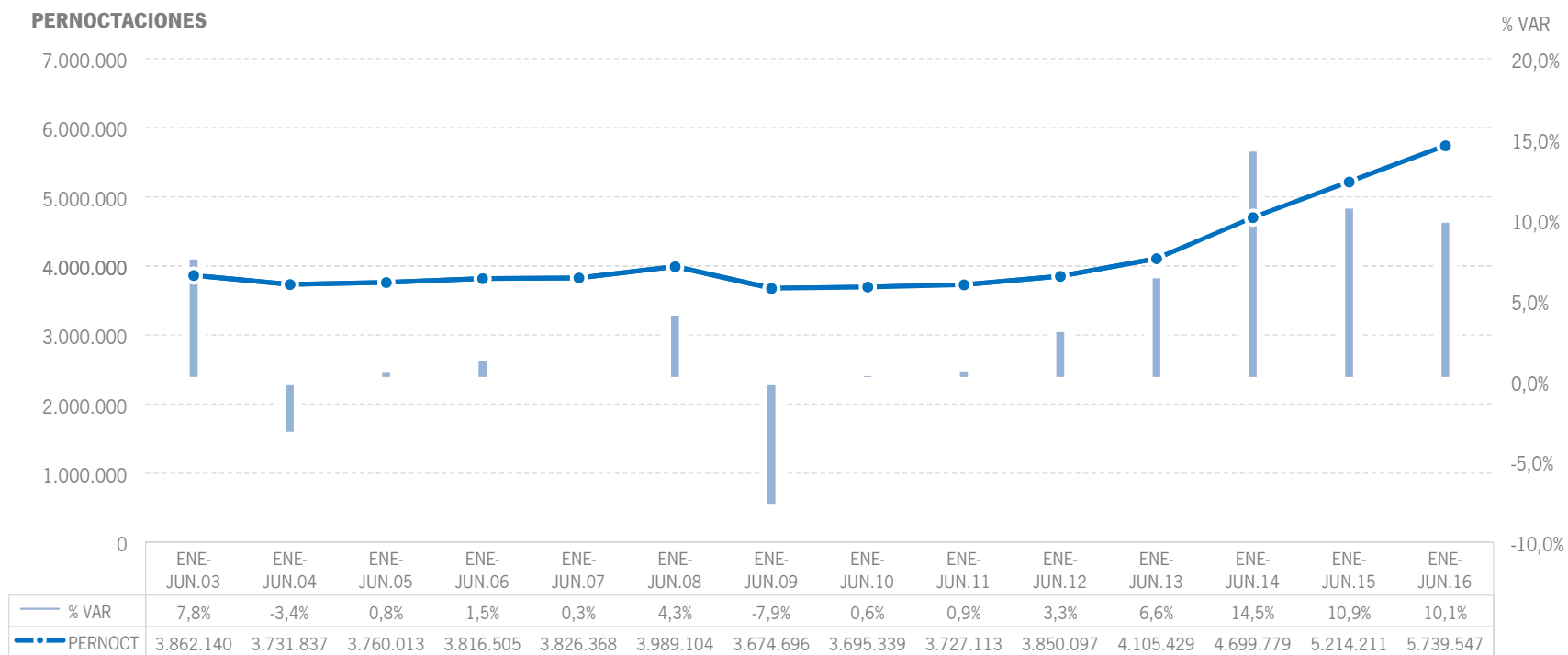
Estos viajeros han realizado un total de 5,7 millones de pernoctaciones, un +4,4% más que en el mismo acumulado del año 2015. El incremento de pernoctaciones se ha producido gracias al crecimiento registrado tanto en el mercado nacional, que presenta una subida del +4,4%, como en el extranjero (+12,9%).



Fuente: Encuestas de Ocupación. INE

ALOJAMIENTO EXTRAHOTELERO | EVOLUCIÓN PERNOCTACIONES

Esta cifra de 5,7 millones de pernoctaciones supone, en términos absolutos, el mejor registro desde que se tienen datos.



Fuente: Encuestas de Ocupación. INE

ALOJAMIENTO EXTRAHOTELERO | POSICIÓN ANDALUCÍA (PERNOCTACIONES)

Andalucía ocupa la cuarta posición en el ranking de movimiento extrahotelero de España, captando el 12,7% de las pernoctaciones realizadas en los establecimientos extrahoteleros españoles. Andalucía registra en este periodo un crecimiento de pernoctaciones extranjeras ligeramente por debajo de la media nacional.

PERNOCTACIONES TOTAL		ENE-JUN 16	% VAR	CUOTA
1	Canarias	15.472.751	10,8%	34,2%
2	C. Valenciana	6.973.581	12,2%	15,4%
3	Cataluña	6.879.754	8,9%	15,2%
4	Andalucía	5.739.547	10,1%	12,7%
5	Baleares	3.488.182	9,2%	7,7%
6	Madrid	1.286.640	23,1%	2,8%
Total	España	45.252.867	10,9%	100,0%

PERNOCTACIONES ESPAÑOLES		ENE-JUN 16	% VAR	CUOTA
1	Cataluña	3.694.770	10,4%	26,3%
2	C. Valenciana	2.097.548	8,1%	14,9%
3	Andalucía	1.828.382	4,4%	13,0%
4	Canarias	1.331.261	22,2%	9,5%
5	Madrid	741.227	15,5%	5,3%
6	Baleares	324.172	0,6%	2,3%
Total	España	14.045.069	10,0%	100,0%

PERNOCTACIONES EXTRANJEROS		ENE-JUN 16	% VAR	CUOTA
1	Canarias	14.141.491	9,8%	45,3%
2	C. Valenciana	4.876.034	14,1%	15,6%
3	Andalucía	3.911.163	12,9%	12,5%
4	Cataluña	3.184.983	7,3%	10,2%
5	Baleares	3.164.011	10,1%	10,1%
6	Madrid	545.417	35,2%	1,7%
Total	España	31.207.799	11,3%	100,0%

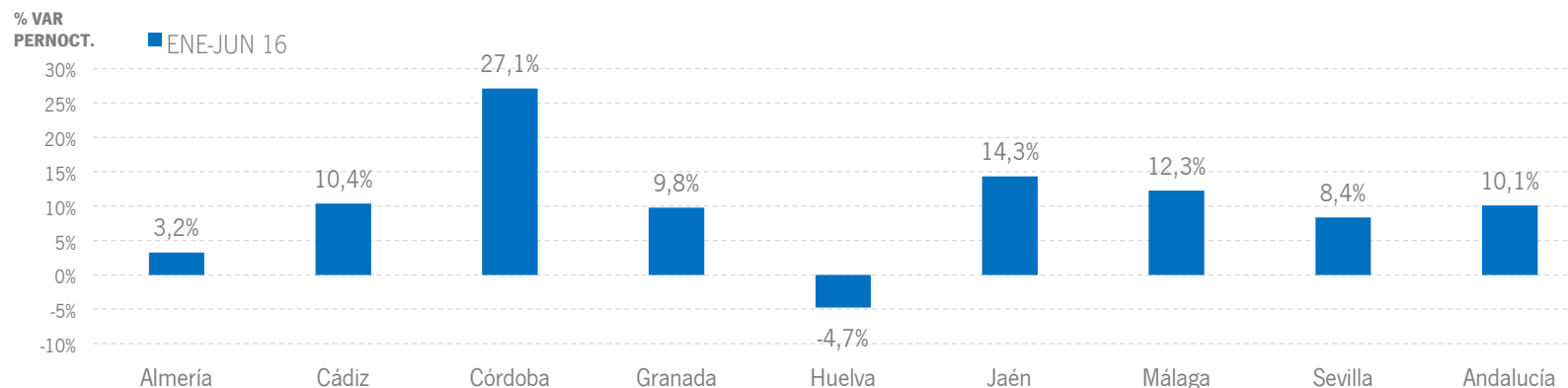
Fuente: Encuestas de Ocupación. INE

ALOJAMIENTO EXTRAHOTELERO | RESULTADOS PROVINCIALES

En el acumulado enero-junio, la mayoría de las provincias andaluzas presentan incrementos en viajeros y en pernoctaciones, destacando Córdoba con crecimientos superiores al +20% en ambas variables.

ENE-JUN 16	VIAJEROS	% VAR	CUOTA	PERNOCT.	% VAR	CUOTA
Almería	97.440	10,5%	7,1%	477.509	3,2%	8,3%
Cádiz	146.919	6,0%	10,8%	457.473	10,4%	8,0%
Córdoba	52.364	20,8%	3,8%	120.413	27,1%	2,1%
Granada	160.792	15,8%	11,8%	436.991	9,8%	7,6%
Huelva	98.035	-5,0%	7,2%	312.473	-4,7%	5,4%
Jaén	46.609	11,8%	3,4%	108.287	14,3%	1,9%
Málaga	601.599	18,4%	44,1%	3.418.866	12,3%	59,6%
Sevilla	161.051	15,5%	11,8%	407.535	8,4%	7,1%
Andalucía	1.364.816	13,6%	100,0%	5.739.547	10,1%	100,0%

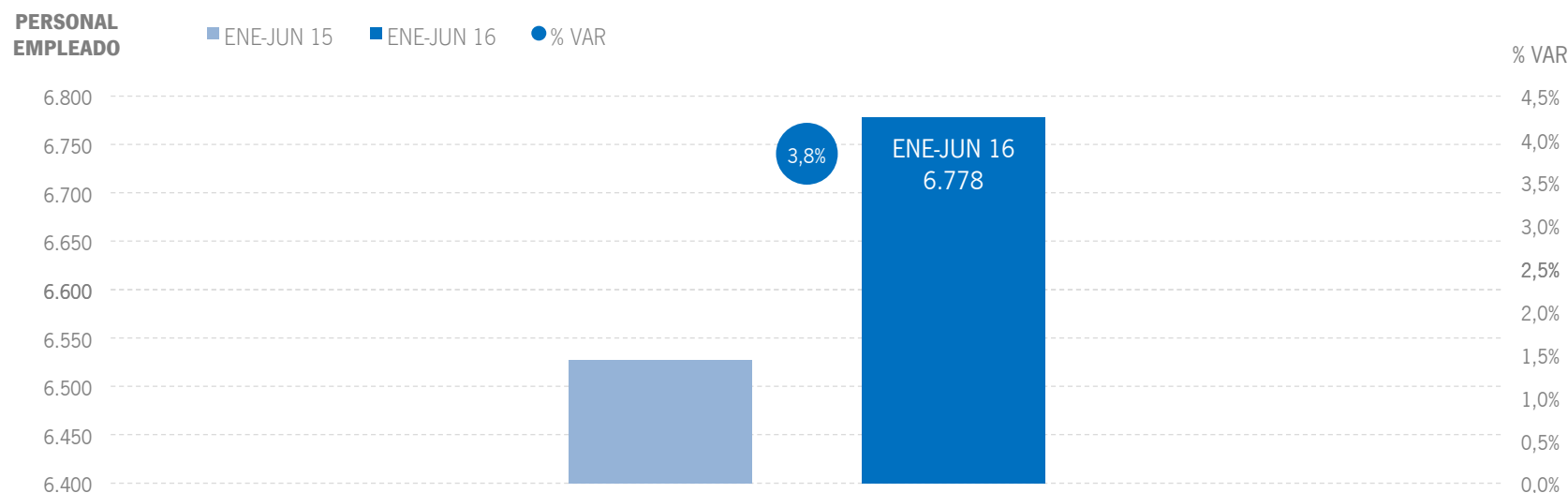
Fuente: Encuestas de Ocupación. INE



Fuente: Encuestas de Ocupación. INE

ALOJAMIENTO EXTRAHOTELERO | EMPLEO

Los alojamientos extrahoteleros de Andalucía han empleado a 6,8 mil personas como media en el acumulado enero-junio de 2016, lo que supone un aumento del +3,8% respecto al mismo periodo del año anterior.



Fuente: Encuestas de Ocupación. INE

* | ANEXO TABLAS



	ANDALUCÍA								
	DATOS MENSUALES			DATOS ACUMULADOS			ÚLTIMOS DOCE MESES		
	JUNIO 16	% VAR	DIF	ENE-JUN 16	% VAR	DIF	% VAR	DIF	
ALOJAMIENTO HOTELERO									
Viajeros	1.796.936	4,7%	80.903	8.357.373	9,2%	702.769	8,3%	1.327.249	
Pernoctaciones	5.329.374	7,5%	373.024	22.654.140	11,0%	2.241.203	8,5%	3.898.848	
Personal empleado	40.091	6,7%	2.507	30.599	8,3%	2.332	6,5%	1.945	
APARTAMENTOS TURÍSTICOS									
Viajeros	207.563	13,0%	23.874	910.192	15,1%	119.477	15,3%	258.128	
Pernoctaciones	967.160	13,8%	117.126	3.929.896	11,0%	388.641	12,6%	1.021.956	
Personal empleado	4.604	6,6%	285	3.850	3,9%	143	4,8%	180	
CAMPINGS TURÍSTICOS									
Viajeros	105.993	15,5%	14.241	343.548	5,9%	19.106	7,0%	60.815	
Pernoctaciones	335.457	13,7%	40.451	1.463.755	3,9%	55.422	6,7%	243.789	
Personal empleado	1.021	-0,5%	-5	793	5,3%	40	5,4%	45	
ALOJAMIENTO TURISMO RURAL									
Viajeros	19.774	21,2%	3.462	111.076	28,7%	24.772	22,6%	46.787	
Pernoctaciones	67.617	16,6%	9.626	345.896	30,7%	81.273	18,8%	134.575	
Personal empleado	2.290	4,2%	92	2.135	3,2%	67	-1,3%	-28	
ALOJAMIENTO EXTRAHOTELERO									
Viajeros	333.330	14,3%	41.577	1.364.816	13,6%	163.355	13,2%	365.730	
Pernoctaciones	1.370.234	13,9%	167.203	5.739.547	10,1%	525.336	11,2%	1.400.320	
Personal empleado	7.915	4,9%	372	6.778	3,8%	250	2,9%	197	
ALOJAMIENTO REGLADO									
Viajeros	2.130.266	6,1%	122.480	9.722.189	9,8%	866.124	9,0%	1.692.979	
Pernoctaciones	6.699.608	8,8%	540.227	28.393.687	10,8%	2.766.539	9,0%	5.299.168	
Personal empleado	48.006	6,4%	2.879	37.377	7,4%	2.583	5,8%	2.141	

Fuente: Encuestas de Ocupación. INE

	CCAA TURÍSTICAS								
	DATOS MENSUALES			DATOS ACUMULADOS			ÚLTIMOS DOCE MESES		
	JUNIO 16	% VAR	DIF	ENE-JUN 16	% VAR	DIF	% VAR	DIF	
ESPAÑA									
Viajeros	12.455.468	7,4%	862.922	53.566.778	8,3%	4.123.063	7,4%	8.101.433	
Pernoctaciones	46.375.038	9,5%	4.037.052	187.037.197	9,7%	16.555.986	7,2%	29.463.358	
Personal empleado	307.009	4,7%	13.865	236.991	5,3%	11.961	4,4%	10.405	
ANDALUCÍA									
Viajeros	2.130.266	6,1%	122.480	9.722.189	9,8%	866.124	9,0%	1.692.979	
Pernoctaciones	6.699.608	8,8%	540.227	28.393.687	10,8%	2.766.539	9,0%	5.299.168	
Personal empleado	48.006	6,4%	2.879	37.377	7,4%	2.583	5,8%	2.141	
BALEARES									
Viajeros	1.783.449	9,2%	149.703	4.327.089	11,5%	446.520	6,1%	622.446	
Pernoctaciones	11.089.760	8,7%	883.052	24.765.062	11,4%	2.526.297	6,8%	4.307.571	
Personal empleado	62.888	4,4%	2.625	27.016	8,3%	2.072	7,9%	2.420	
CANARIAS									
Viajeros	1.060.335	14,5%	134.664	6.381.341	11,2%	643.684	6,6%	794.686	
Pernoctaciones	7.822.665	16,7%	1.117.611	48.487.147	10,8%	4.741.326	6,4%	5.912.644	
Personal empleado	54.239	9,1%	4.532	53.768	6,6%	3.315	4,7%	2.393	
CATALUÑA									
Viajeros	2.587.505	9,7%	228.336	10.180.619	8,1%	761.118	6,5%	1.387.110	
Pernoctaciones	8.679.555	9,6%	759.401	29.629.893	8,6%	2.335.204	5,8%	4.210.876	
Personal empleado	47.484	1,7%	804	34.791	3,1%	1.042	4,1%	1.465	
COMUNIDAD VALENCIANA									
Viajeros	1.060.912	4,1%	41.605	4.700.664	6,5%	286.438	7,2%	687.579	
Pernoctaciones	4.438.467	7,1%	294.947	19.366.303	9,2%	1.624.160	8,0%	3.297.342	
Personal empleado	22.668	6,5%	1.388	18.653	5,1%	907	3,0%	564	
COMUNIDAD DE MADRID									
Viajeros	1.106.418	4,4%	46.474	6.046.495	5,5%	312.832	7,1%	805.982	
Pernoctaciones	2.207.058	3,9%	82.744	12.222.580	5,7%	659.452	8,1%	1.864.460	
Personal empleado	14.721	0,6%	95	14.829	3,0%	431	1,8%	253	

Fuente: Encuestas de Ocupación. INE

* Por razones de representatividad y/o secreto estadístico, el INE no publica determinados datos mensuales en la tipología de acampamentos, por lo que no se incluyen en los resultados acumulados
Baleares (ene13, feb13, mar13, abr13, oct13, nov13, dic13, ene14, feb14, mar14, oct14, nov14, dic14, ene15, feb15, mar15, oct15, nov15, dic15, ene16, feb16, mar16, abr16),
Canarias (mar13, abr13, oct13, mar14, oct14, ene15, mar15, oct15, mar16, abr16). Jaén (ene13, feb13). Sevilla (ene13, feb13, feb14)



	ANDALUCÍA								
	DATOS MENSUALES			DATOS ACUMULADOS			ÚLTIMOS DOCE MESES		
	JUNIO 16	% VAR	DIF	ENE-JUN 16	% VAR	DIF	% VAR	DIF	
Viajeros alojados									
Españoles	1.147.675	1,3%	14.544	5.183.194	6,9%	332.969	5,9%	630.497	
Extranjeros	982.591	12,3%	107.937	4.538.997	13,3%	533.160	13,1%	1.062.491	
Total	2.130.266	6,1%	122.480	9.722.189	9,8%	866.124	9,0%	1.692.979	
Pernoctaciones									
Españoles	2.831.082	-0,4%	-12.319	12.221.324	6,4%	731.385	4,5%	1.302.142	
Extranjeros	3.868.526	16,7%	552.545	16.172.362	14,4%	2.035.153	13,3%	3.997.025	
Total	6.699.608	8,8%	540.227	28.393.687	10,8%	2.766.539	9,0%	5.299.168	
Estancia Media									
Españoles	2,47	-	-0,04	2,36	-	-0,01	-	-0,03	
Extranjeros	3,94	-	0,15	3,56	-	0,03	-	0,01	
Total	3,14	-	0,08	2,92	-	0,03	-	0,00	
Cuota s/ total nacional									
Españoles	18,9%	-	-0,68	19,2%	-	0,10	-	-0,48	
Extranjeros	12,3%	-	0,40	13,1%	-	0,29	-	0,70	
Total	14,4%	-	-0,10	15,2%	-	0,15	-	0,32	
Empleo	48.006	6,4%	2.879	37.377	7,4%	2.583	5,8%	2.141	

Fuente: Encuestas de Ocupación. INE

	ALMERÍA								
	DATOS MENSUALES			DATOS ACUMULADOS			ÚLTIMOS DOCE MESES		
	JUNIO 16	% VAR	DIF	ENE-JUN 16	% VAR	DIF	% VAR	DIF	
Viajeros alojados									
Españoles	154.106	-3,4%	-5.392	515.135	10,2%	47.728	10,4%	118.902	
Extranjeros	43.330	29,3%	9.829	154.387	28,3%	34.101	15,7%	45.129	
Total	197.436	2,3%	4.437	669.522	13,9%	81.831	11,5%	164.033	
Pernoctaciones									
Españoles	488.852	-2,7%	-13.422	1.782.715	18,1%	273.777	12,0%	508.585	
Extranjeros	260.765	45,9%	82.063	845.291	27,6%	183.048	13,8%	226.291	
Total	749.617	10,1%	68.642	2.628.006	21,0%	456.829	12,5%	734.878	
Estancia Media									
Españoles	3,17	-	0,02	3,46	-	0,23	-	0,05	
Extranjeros	6,02	-	0,68	5,48	-	-0,03	-	-0,09	
Total	3,80	-	0,27	3,93	-	0,23	-	0,04	
Cuota s/ total Andalucía									
Españoles	17,3%	-	-0,40	14,6%	-	1,45	-	1,17	
Extranjeros	6,7%	-	1,35	5,2%	-	0,54	-	-0,24	
Total	11,2%	-	0,13	9,3%	-	0,78	-	0,31	
Empleo	5.049	8,6%	399	3.099	14,2%	386	10,7%	327	

Fuente: Encuestas de Ocupación. INE

	CÁDIZ								
	DATOS MENSUALES			DATOS ACUMULADOS			ÚLTIMOS DOCE MESES		
	JUNIO 16	% VAR	DIF	ENE-JUN 16	% VAR	DIF	% VAR	DIF	
Viajeros alojados									
Españoles	234.411	5,9%	12.983	797.356	6,4%	47.958	6,7%	118.857	
Extranjeros	106.418	19,7%	17.525	441.945	13,7%	53.249	10,3%	84.625	
Total	340.829	9,8%	30.508	1.239.301	8,9%	101.207	7,8%	203.485	
Pernoctaciones									
Españoles	564.109	4,9%	26.400	1.733.165	5,8%	95.452	6,6%	319.654	
Extranjeros	446.189	22,0%	80.502	1.620.101	14,9%	209.863	8,3%	265.077	
Total	1.010.299	11,8%	106.903	3.353.268	10,0%	305.319	7,3%	584.738	
Estancia Media									
Españoles	2,41	-	-0,02	2,17	-	-0,01	-	0,00	
Extranjeros	4,19	-	0,08	3,67	-	0,04	-	-0,07	
Total	2,96	-	0,05	2,71	-	0,03	-	-0,01	
Cuota s/ total Andalucía									
Españoles	19,9%	-	1,01	14,2%	-	-0,07	-	0,61	
Extranjeros	11,5%	-	0,51	10,0%	-	0,04	-	-1,25	
Total	15,1%	-	0,41	11,8%	-	-0,08	-	-0,41	
Empleo	7.842	7,3%	532	5.137	7,6%	364	5,7%	308	

Fuente: Encuestas de Ocupación. INE

* Por razones de representatividad y/o secreto estadístico, el INE no publica determinados datos mensuales en la tipología de acampamentos, por lo que no se incluyen en los resultados acumulados Baleares (ene13, feb13, mar13, abr13, oct13, nov13, dic13, ene14, feb14, mar14, oct14, nov14, dic14, ene15, feb15, mar15, oct15, nov15, dic15, ene16, feb16, mar16, abr16), Canarias (mar13, abr13, oct13, mar14, oct14, ene15, mar15, oct15, mar16, abr16), Jaén (ene13, feb13), Sevilla (ene13, feb13, feb14)



	CÓRDOBA								
	DATOS MENSUALES			DATOS ACUMULADOS			ÚLTIMOS DOCE MESES		
	JUNIO 16	% VAR	DIF	ENE-JUN 16	% VAR	DIF	% VAR	DIF	
Viajeros alojados									
Españoles	61.818	10,3%	5.768	383.031	7,8%	27.822	5,9%	41.672	
Extranjeros	44.766	-8,2%	-4.011	263.794	5,9%	14.639	6,1%	30.536	
Total	106.584	1,7%	1.756	646.824	7,0%	42.457	6,0%	72.200	
Pernoctaciones									
Españoles	101.575	8,4%	7.852	670.692	9,9%	60.148	8,6%	104.308	
Extranjeros	69.277	-7,1%	-5.260	421.485	6,8%	26.888	8,6%	68.057	
Total	170.851	1,5%	2.592	1.092.176	8,7%	87.035	8,6%	172.361	
Estancia Media									
Españoles	1,64	-	-0,03	1,75	-	0,03	-	0,04	
Extranjeros	1,55	-	0,02	1,60	-	0,01	-	0,04	
Total	1,60	-	0,00	1,69	-	0,03	-	0,04	
Cuota s/ total Andalucía									
Españoles	3,6%	-	0,29	5,5%	-	0,17	-	0,08	
Extranjeros	1,8%	-	-0,46	2,6%	-	-0,18	-	0,00	
Total	2,6%	-	-0,18	3,8%	-	-0,08	-	0,04	
Empleo	1.739	3,6%	61	1.716	5,5%	90	2,7%	44	

Fuente: Encuestas de Ocupación. INE

	GRANADA								
	DATOS MENSUALES			DATOS ACUMULADOS			ÚLTIMOS DOCE MESES		
	JUNIO 16	% VAR	DIF	ENE-JUN 16	% VAR	DIF	% VAR	DIF	
Viajeros alojados									
Españoles	130.699	-2,1%	-2.808	828.833	4,6%	36.552	3,1%	50.108	
Extranjeros	128.565	0,1%	164	698.885	8,4%	54.127	11,7%	147.159	
Total	259.264	-1,0%	-2.644	1.527.719	6,3%	90.681	6,9%	197.268	
Pernoctaciones									
Españoles	285.803	-3,7%	-10.997	1.704.629	2,1%	35.387	1,0%	36.989	
Extranjeros	277.465	6,5%	16.990	1.463.580	3,4%	47.761	9,7%	264.040	
Total	563.268	1,1%	5.992	3.168.210	2,7%	83.149	4,7%	301.035	
Estancia Media									
Españoles	2,19	-	-0,04	2,06	-	-0,05	-	-0,05	
Extranjeros	2,16	-	0,13	2,09	-	-0,10	-	-0,04	
Total	2,17	-	0,04	2,07	-	-0,07	-	-0,04	
Cuota s/ total Andalucía									
Españoles	10,1%	-	-0,34	13,9%	-	-0,58	-	-0,26	
Extranjeros	7,2%	-	-0,68	9,0%	-	-0,96	-	0,39	
Total	8,4%	-	-0,64	11,2%	-	-0,88	-	0,02	
Empleo	4.266	0,0%	-1	3.955	0,2%	7	3,7%	142	

Fuente: Encuestas de Ocupación. INE

	HUELVA								
	DATOS MENSUALES			DATOS ACUMULADOS			ÚLTIMOS DOCE MESES		
	JUNIO 16	% VAR	DIF	ENE-JUN 16	% VAR	DIF	% VAR	DIF	
Viajeros alojados									
Españoles	124.832	0,6%	776	399.926	1,9%	7.601	1,1%	10.698	
Extranjeros	34.473	44,1%	10.544	107.020	20,0%	17.852	22,0%	41.971	
Total	159.305	7,7%	11.321	506.945	5,3%	25.454	4,5%	52.673	
Pernoctaciones									
Españoles	386.402	-1,6%	-6.301	1.239.425	-0,8%	-9.658	0,0%	416	
Extranjeros	194.389	51,5%	66.039	555.279	40,3%	159.431	26,7%	259.002	
Total	580.791	11,5%	59.739	1.794.704	9,1%	149.773	5,9%	259.419	
Estancia Media									
Españoles	3,10	-	-0,07	3,10	-	-0,08	-	-0,04	
Extranjeros	5,64	-	0,28	5,19	-	0,75	-	0,20	
Total	3,65	-	0,12	3,54	-	0,12	-	0,05	
Cuota s/ total Andalucía									
Españoles	13,6%	-	-0,16	10,1%	-	-0,73	-	0,13	
Extranjeros	5,0%	-	1,15	3,4%	-	0,63	-	0,05	
Total	8,7%	-	0,21	6,3%	-	-0,10	-	-0,07	
Empleo	3.959	10,1%	362	2.588	14,3%	324	6,9%	185	

Fuente: Encuestas de Ocupación. INE

* Por razones de representatividad y/o secreto estadístico, el INE no publica determinados datos mensuales en la tipología de acampamentos, por lo que no se incluyen en los resultados acumulados Baleares (ene13, feb13, mar13, abr13, oct13, nov13, dic13, ene14, feb14, mar14, oct14, nov14, dic14, ene15, feb15, mar15, oct15, nov15, dic15, ene16, feb16, mar16, abr16), Canarias (mar13, abr13, oct13, mar14, oct14, ene15, mar15, oct15, mar16, abr16), Jaén (ene13, feb13), Sevilla (ene13, feb13, feb14)



	DATOS MENSUALES			DATOS ACUMULADOS			JAÉN	
	JUNIO 16	% VAR	DIF	ENE-JUN 16	% VAR	DIF	ÚLTIMOS DOCE MESES	
							% VAR	DIF
Viajeros alojados								
Españoles	45.625	10,5%	4.351	254.924	8,8%	20.615	9,7%	48.346
Extranjeros	7.445	12,5%	830	42.814	11,9%	4.559	17,6%	13.285
Total	53.070	10,8%	5.181	297.740	9,2%	25.175	10,8%	61.628
Pernoctaciones								
Españoles	84.900	6,3%	5.039	471.620	7,2%	31.826	7,6%	75.309
Extranjeros	12.250	14,3%	1.530	68.097	14,7%	8.737	16,0%	18.958
Total	97.151	7,3%	6.570	539.718	8,1%	40.562	8,5%	94.265
Estancia Media								
Españoles	1,86	-	-0,07	1,85	-	-0,03	-	-0,04
Extranjeros	1,65	-	0,02	1,59	-	0,04	-	-0,02
Total	1,83	-	-0,06	1,81	-	-0,02	-	-0,04
Cuota s/ total Andalucía								
Españoles	3,0%	-	0,19	3,9%	-	0,03	-	0,03
Extranjeros	0,3%	-	-0,01	0,4%	-	0,00	-	0,00
Total	1,5%	-	-0,02	1,9%	-	-0,05	-	-0,03
Empleo	1.501	4,3%	62	1.365	4,5%	59	4,6%	62

Fuente: Encuestas de Ocupación. INE

	DATOS MENSUALES			DATOS ACUMULADOS			MÁLAGA	
	JUNIO 16	% VAR	DIF	ENE-JUN 16	% VAR	DIF	ÚLTIMOS DOCE MESES	
							% VAR	DIF
Viajeros alojados								
Españoles	243.423	-7,0%	-18.415	1.096.622	2,1%	22.332	1,1%	27.148
Extranjeros	451.459	15,0%	59.023	1.946.677	15,0%	253.485	13,7%	477.906
Total	694.882	6,2%	40.609	3.043.297	10,0%	275.816	8,5%	505.053
Pernoctaciones								
Españoles	650.745	-7,3%	-51.159	2.962.679	0,0%	1.188	-2,6%	-193.708
Extranjeros	2.265.421	14,1%	279.264	9.355.617	14,6%	1.190.467	13,8%	2.400.536
Total	2.916.166	8,5%	228.104	12.318.295	10,7%	1.191.653	8,8%	2.206.824
Estancia Media								
Españoles	2,67	-	-0,01	2,70	-	-0,06	-	-0,11
Extranjeros	5,02	-	-0,04	4,81	-	-0,02	-	0,00
Total	4,20	-	0,09	4,05	-	0,03	-	0,01
Cuota s/ total Andalucía								
Españoles	23,0%	-	-1,70	24,2%	-	-1,53	-	-2,21
Extranjeros	58,6%	-	-1,34	57,8%	-	0,09	-	0,73
Total	43,5%	-	-0,11	43,4%	-	-0,03	-	-0,30
Empleo	18.922	8,0%	1.409	14.810	8,3%	1.141	5,4%	784

Fuente: Encuestas de Ocupación. INE

	DATOS MENSUALES			DATOS ACUMULADOS			SEVILLA	
	JUNIO 16	% VAR	DIF	ENE-JUN 16	% VAR	DIF	ÚLTIMOS DOCE MESES	
							% VAR	DIF
Viajeros alojados								
Españoles	152.761	12,8%	17.278	907.367	15,6%	122.361	14,3%	214.764
Extranjeros	166.133	9,2%	14.034	883.467	12,9%	101.135	14,6%	221.880
Total	318.894	10,9%	31.312	1.790.834	14,3%	223.497	14,5%	436.646
Pernoctaciones								
Españoles	268.695	12,7%	30.269	1.656.396	17,2%	243.270	16,4%	450.595
Extranjeros	342.771	10,1%	31.418	1.842.912	12,8%	208.950	15,6%	495.060
Total	611.465	11,2%	61.685	3.499.309	14,8%	452.221	16,0%	945.655
Estancia Media								
Españoles	1,76	-	0,00	1,83	-	0,03	-	0,03
Extranjeros	2,06	-	0,02	2,09	-	0,00	-	0,02
Total	1,92	-	0,01	1,95	-	0,01	-	0,03
Cuota s/ total Andalucía								
Españoles	9,5%	-	1,11	13,6%	-	1,25	-	0,46
Extranjeros	8,9%	-	-0,53	11,4%	-	-0,16	-	0,32
Total	9,1%	-	0,20	12,3%	-	0,43	-	0,44
Empleo	4.725	1,1%	51	4.706	4,7%	211	6,7%	291

Fuente: Encuestas de Ocupación. INE

* Por razones de representatividad y/o secreto estadístico, el INE no publica determinados datos mensuales en la tipología de acampamentos, por lo que no se incluyen en los resultados acumulados Baleares (ene13, feb13, mar13, abr13, oct13, nov13, dic13, ene14, feb14, mar14, oct14, nov14, dic14, ene15, feb15, mar15, oct15, nov15, dic15, ene16, feb16, mar16, abr16), Canarias (mar13, abr13, oct13, mar14, oct14, ene15, mar15, oct15, mar16, abr16), Jaén (ene13, feb13), Sevilla (ene13, feb13, feb14)



	ANDALUCÍA								
	DATOS MENSUALES			DATOS ACUMULADOS			ÚLTIMOS DOCE MESES		
	JUNIO 16	% VAR	DIF	ENE-JUN 16	% VAR	DIF	% VAR	DIF	
ALOJAMIENTO HOTELERO									
Viajeros	1.796.936	4,7%	80.903	8.357.373	9,2%	702.769	8,3%	1.327.249	
Pernoctaciones	5.329.374	7,5%	373.024	22.654.140	11,0%	2.241.203	8,5%	3.898.848	
Personal empleado	40.091	6,7%	2.507	30.599	8,3%	2.332	6,5%	1.945	
APARTAMENTOS TURÍSTICOS									
Viajeros	207.563	13,0%	23.874	910.192	15,1%	119.477	15,3%	258.128	
Pernoctaciones	967.160	13,8%	117.126	3.929.896	11,0%	388.641	12,6%	1.021.956	
Personal empleado	4.604	6,6%	285	3.850	3,9%	143	4,8%	180	
CAMPINGS TURÍSTICOS									
Viajeros	105.993	15,5%	14.241	343.548	5,9%	19.106	7,0%	60.815	
Pernoctaciones	335.457	13,7%	40.451	1.463.755	3,9%	55.422	6,7%	243.789	
Personal empleado	1.021	-0,5%	-5	793	5,3%	40	5,4%	45	
ALOJAMIENTO TURISMO RURAL									
Viajeros	19.774	21,2%	3.462	111.076	28,7%	24.772	22,6%	46.787	
Pernoctaciones	67.617	16,6%	9.626	345.896	30,7%	81.273	18,8%	134.575	
Personal empleado	2.290	4,2%	92	2.135	3,2%	67	-1,3%	-28	
ALOJAMIENTO EXTRAHOTELERO									
Viajeros	333.330	14,3%	41.577	1.364.816	13,6%	163.355	13,2%	365.730	
Pernoctaciones	1.370.234	13,9%	167.203	5.739.547	10,1%	525.336	11,2%	1.400.320	
Personal empleado	7.915	4,9%	372	6.778	3,8%	250	2,9%	197	
ALOJAMIENTO REGLADO									
Viajeros	2.130.266	6,1%	122.480	9.722.189	9,8%	866.124	9,0%	1.692.979	
Pernoctaciones	6.699.608	8,8%	540.227	28.393.687	10,8%	2.766.539	9,0%	5.299.168	
Personal empleado	48.006	6,4%	2.879	37.377	7,4%	2.583	5,8%	2.141	

Fuente: Encuestas de Ocupación. INE

	CCAA TURÍSTICAS								
	DATOS MENSUALES			DATOS ACUMULADOS			ÚLTIMOS DOCE MESES		
	JUNIO 16	% VAR	DIF	ENE-JUN 16	% VAR	DIF	% VAR	DIF	
ESPAÑA									
Viajeros	10.100.855	6,5%	619.087	44.725.314	7,6%	3.152.223	6,9%	6.207.822	
Pernoctaciones	34.952.632	8,9%	2.860.119	141.784.330	9,3%	12.110.824	6,9%	20.782.703	
Personal empeado	242.786	5,0%	11.609	184.657	5,3%	9.311	4,4%	8.169	
ANDALUCÍA									
Viajeros	1.796.936	4,7%	80.903	8.357.373	9,2%	702.769	8,3%	1.327.249	
Pernoctaciones	5.329.374	7,5%	373.024	22.654.140	11,0%	2.241.203	8,5%	3.898.848	
Personal empeado	40.091	6,7%	2.507	30.599	8,3%	2.332	6,5%	1.945	
BALEARES									
Viajeros	1.498.825	9,5%	129.698	3.719.341	10,6%	355.902	6,5%	558.803	
Pernoctaciones	9.298.229	9,9%	839.214	21.276.880	11,7%	2.233.109	7,3%	3.844.139	
Personal empeado	53.702	5,4%	2.739	23.073	9,2%	1.939	8,7%	2.249	
CANARIAS									
Viajeros	750.440	12,8%	85.001	4.513.455	10,6%	432.481	6,6%	561.437	
Pernoctaciones	5.504.007	15,1%	721.203	33.014.396	10,9%	3.232.651	6,7%	4.223.766	
Personal empeado	43.172	10,9%	4.230	42.198	7,0%	2.753	4,9%	1.945	
CATALUÑA									
Viajeros	2.026.516	9,2%	169.926	8.498.642	7,9%	620.656	6,3%	1.092.119	
Pernoctaciones	6.061.416	9,3%	518.105	22.750.139	8,4%	1.772.211	5,6%	2.857.194	
Personal empeado	38.000	1,0%	358	28.510	2,2%	610	3,2%	950	
COMUNIDAD VALENCIANA									
Viajeros	788.359	1,6%	12.043	3.716.408	4,6%	164.534	5,3%	395.687	
Pernoctaciones	2.757.634	3,3%	87.555	12.392.722	7,5%	865.829	5,9%	1.517.174	
Personal empeado	16.788	4,3%	685	13.620	3,1%	409	1,9%	269	
COMUNIDAD DE MADRID									
Viajeros	1.029.518	4,3%	42.689	5.660.856	4,5%	241.328	6,2%	667.127	
Pernoctaciones	1.969.996	4,2%	80.115	10.935.940	4,0%	417.812	6,4%	1.335.948	
Personal empeado	13.428	0,1%	15	13.536	1,8%	245	1,0%	133	

Fuente: Encuestas de Ocupación. INE



	ANDALUCÍA								
	DATOS MENSUALES			DATOS ACUMULADOS			ÚLTIMOS DOCE MESES		
	JUNIO 16	% VAR	DIF	ENE-JUN 16	% VAR	DIF	% VAR	DIF	
Viajeros alojados									
Españoles	965.819	0,3%	2.995	4.528.374	6,7%	283.874	5,2%	471.245	
Extranjeros	831.117	10,3%	77.908	3.829.000	12,3%	418.897	12,4%	856.008	
Total	1.796.936	4,7%	80.903	8.357.373	9,2%	702.769	8,3%	1.327.249	
Pernoctaciones									
Españoles	2.278.207	-2,0%	-46.631	10.392.942	6,7%	654.217	3,8%	877.468	
Extranjeros	3.051.167	15,9%	419.654	12.261.199	14,9%	1.586.986	13,2%	3.021.381	
Total	5.329.374	7,5%	373.024	22.654.140	11,0%	2.241.203	8,5%	3.898.848	
Estancia Media									
Españoles	2,36	-	-0,06	2,30	-	0,00	-	-0,03	
Extranjeros	3,67	-	0,18	3,20	-	0,07	-	0,02	
Total	2,97	-	0,08	2,71	-	0,04	-	0,01	
Cuota s/ total nacional									
Españoles	21,3%	-	-0,73	20,9%	-	0,40	-	-0,78	
Extranjeros	12,6%	-	0,36	13,3%	-	0,33	-	0,67	
Total	15,2%	-	-0,20	16,0%	-	0,24	-	0,25	
Empleo	40.091	6,7%	2.507	30.599	8,3%	2.332	6,5%	1.945	

Fuente: Encuestas de Ocupación. INE

	ALMERÍA								
	DATOS MENSUALES			DATOS ACUMULADOS			ÚLTIMOS DOCE MESES		
	JUNIO 16	% VAR	DIF	ENE-JUN 16	% VAR	DIF	% VAR	DIF	
Viajeros alojados									
Españoles	126.989	-4,6%	-6.186	446.801	10,2%	41.422	9,8%	94.699	
Extranjeros	36.986	31,4%	8.849	125.281	33,0%	31.120	16,5%	38.050	
Total	163.975	1,7%	2.663	572.082	14,5%	72.542	11,1%	132.749	
Pernoctaciones									
Españoles	387.517	-3,8%	-15.135	1.542.567	21,8%	276.137	12,7%	435.312	
Extranjeros	221.869	44,5%	68.363	607.930	37,5%	165.761	15,7%	189.374	
Total	609.386	9,6%	53.228	2.150.497	25,9%	441.899	13,5%	624.686	
Estancia Media									
Españoles	3,05	-	0,03	3,45	-	0,33	-	0,09	
Extranjeros	6,00	-	0,54	4,85	-	0,16	-	-0,03	
Total	3,72	-	0,27	3,76	-	0,34	-	0,08	
Cuota s/ total Andalucía									
Españoles	17,0%	-	-0,31	14,8%	-	1,84	-	1,25	
Extranjeros	7,3%	-	1,44	5,0%	-	0,82	-	-0,33	
Total	11,4%	-	0,21	9,5%	-	1,12	-	0,30	
Empleo	4.407	8,2%	335	2.676	15,3%	355	11,0%	291	

Fuente: Encuestas de Ocupación. INE

	CÁDIZ								
	DATOS MENSUALES			DATOS ACUMULADOS			ÚLTIMOS DOCE MESES		
	JUNIO 16	% VAR	DIF	ENE-JUN 16	% VAR	DIF	% VAR	DIF	
Viajeros alojados									
Españoles	195.140	4,3%	8.031	697.501	6,3%	41.081	6,8%	100.870	
Extranjeros	96.634	20,0%	16.120	394.881	15,1%	51.800	11,1%	80.507	
Total	291.774	9,0%	24.151	1.092.382	9,3%	92.880	8,2%	181.378	
Pernoctaciones									
Españoles	451.156	1,6%	7.139	1.470.479	4,9%	68.276	7,3%	277.217	
Extranjeros	410.025	22,1%	74.336	1.425.314	15,8%	194.095	9,4%	261.144	
Total	861.182	10,4%	81.476	2.895.795	10,0%	262.374	8,2%	538.367	
Estancia Media									
Españoles	2,31	-	-0,06	2,11	-	-0,03	-	0,01	
Extranjeros	4,24	-	0,07	3,61	-	0,02	-	-0,06	
Total	2,95	-	0,04	2,65	-	0,02	-	0,00	
Cuota s/ total Andalucía									
Españoles	19,8%	-	0,70	14,1%	-	-0,25	-	1,24	
Extranjeros	13,4%	-	0,68	11,6%	-	0,09	-	-1,18	
Total	16,2%	-	0,43	12,8%	-	-0,12	-	-0,03	
Empleo	7.067	8,5%	555	4.574	9,6%	401	7,7%	359	

Fuente: Encuestas de Ocupación. INE



	DATOS MENSUALES			DATOS ACUMULADOS			CÓRDOBA	
	JUNIO 16	% VAR	DIF	ENE-JUN 16	% VAR	DIF	ÚLTIMOS DOCE MESES	
							% VAR	DIF
Viajeros alojados								
Españoles	56.894	11,6%	5.932	351.417	7,1%	23.246	5,1%	32.668
Extranjeros	41.067	-10,7%	-4.920	243.044	4,4%	10.209	5,5%	25.938
Total	97.961	1,0%	1.012	594.460	6,0%	33.453	5,3%	58.602
Pernoctaciones								
Españoles	91.705	9,5%	7.993	600.214	8,6%	47.521	7,7%	81.991
Extranjeros	60.441	-11,6%	-7.931	371.550	3,9%	13.824	7,4%	52.452
Total	152.145	0,0%	62	971.763	6,7%	61.344	7,6%	134.438
Estancia Media								
Españoles	1,61	-	-0,03	1,71	-	0,02	-	0,04
Extranjeros	1,47	-	-0,02	1,53	-	-0,01	-	0,03
Total	1,55	-	-0,02	1,63	-	0,01	-	0,03
Cuota s/ total Andalucía								
Españoles	4,0%	-	0,42	5,8%	-	0,10	-	0,11
Extranjeros	2,0%	-	-0,62	3,0%	-	-0,32	-	0,07
Total	2,9%	-	-0,21	4,3%	-	-0,17	-	0,09
Empleo	1.345	2,5%	33	1.344	6,2%	78	4,2%	52

Fuente: Encuestas de Ocupación. INE

	DATOS MENSUALES			DATOS ACUMULADOS			GRANADA	
	JUNIO 16	% VAR	DIF	ENE-JUN 16	% VAR	DIF	ÚLTIMOS DOCE MESES	
							% VAR	DIF
Viajeros alojados								
Españoles	116.357	-0,8%	-931	746.103	4,3%	30.784	1,9%	27.737
Extranjeros	114.091	-2,5%	-2.879	620.823	6,5%	38.009	9,8%	111.998
Total	230.448	-1,6%	-3.810	1.366.927	5,3%	68.795	5,4%	139.734
Pernoctaciones								
Españoles	248.475	-2,6%	-6.670	1.513.330	1,9%	28.524	-0,4%	-11.381
Extranjeros	235.181	4,1%	9.174	1.217.888	1,3%	15.657	8,1%	187.952
Total	483.656	0,5%	2.503	2.731.219	1,6%	44.181	3,2%	176.574
Estancia Media								
Españoles	2,14	-	-0,04	2,03	-	-0,05	-	-0,05
Extranjeros	2,06	-	0,13	1,96	-	-0,10	-	-0,03
Total	2,10	-	0,04	2,00	-	-0,07	-	-0,04
Cuota s/ total Andalucía								
Españoles	10,9%	-	-0,07	14,6%	-	-0,69	-	-0,33
Extranjeros	7,7%	-	-0,88	9,9%	-	-1,33	-	0,35
Total	9,1%	-	-0,63	12,1%	-	-1,11	-	-0,03
Empleo	3.563	-1,0%	-35	3.295	0,2%	8	3,1%	100

Fuente: Encuestas de Ocupación. INE

	DATOS MENSUALES			DATOS ACUMULADOS			HUELVA	
	JUNIO 16	% VAR	DIF	ENE-JUN 16	% VAR	DIF	ÚLTIMOS DOCE MESES	
							% VAR	DIF
Viajeros alojados								
Españoles	93.304	-0,7%	-641	320.342	6,1%	18.307	1,0%	7.595
Extranjeros	30.211	40,6%	8.722	88.569	16,1%	12.281	20,1%	33.167
Total	123.515	7,0%	8.082	408.910	8,1%	30.589	4,5%	40.764
Pernoctaciones								
Españoles	278.221	-5,4%	-15.894	995.529	2,5%	23.881	-1,4%	-35.006
Extranjeros	179.502	49,4%	59.322	486.702	41,0%	141.466	25,9%	225.839
Total	457.723	10,5%	43.429	1.482.231	12,6%	165.347	5,5%	190.835
Estancia Media								
Españoles	2,98	-	-0,15	3,11	-	-0,11	-	-0,08
Extranjeros	5,94	-	0,35	5,50	-	0,97	-	0,26
Total	3,71	-	0,12	3,62	-	0,14	-	0,04
Cuota s/ total Andalucía								
Españoles	12,2%	-	-0,44	9,6%	-	-0,40	-	-0,02
Extranjeros	5,9%	-	1,32	4,0%	-	0,74	-	0,05
Total	8,6%	-	0,23	6,5%	-	0,09	-	-0,12
Empleo	3.477	13,6%	416	2.168	18,6%	340	8,7%	192

Fuente: Encuestas de Ocupación. INE



	DATOS MENSUALES			DATOS ACUMULADOS			JAÉN	
	JUNIO 16	% VAR	DIF	ENE-JUN 16	% VAR	DIF	ÚLTIMOS DOCE MESES	
							% VAR	DIF
Viajeros alojados								
Españoles	36.739	8,1%	2.752	212.443	7,7%	15.251	8,5%	33.774
Extranjeros	6.659	11,6%	690	38.686	14,8%	5.000	20,0%	13.435
Total	43.398	8,6%	3.442	251.131	8,8%	20.251	10,1%	47.208
Pernoctaciones								
Españoles	64.047	0,7%	472	372.985	5,5%	19.392	6,4%	45.888
Extranjeros	10.166	10,3%	946	58.445	14,9%	7.591	18,9%	18.764
Total	74.214	1,9%	1.419	431.431	6,7%	26.983	7,9%	64.650
Estancia Media								
Españoles	1,74	-	-0,13	1,76	-	-0,04	-	-0,03
Extranjeros	1,53	-	-0,02	1,51	-	0,00	-	-0,01
Total	1,71	-	-0,11	1,72	-	-0,03	-	-0,04
Cuota s/ total Andalucía								
Españoles	2,8%	-	0,08	3,6%	-	-0,04	-	0,09
Extranjeros	0,3%	-	-0,02	0,5%	-	0,00	-	0,01
Total	1,4%	-	-0,08	1,9%	-	-0,08	-	0,02
Empleo	1.015	1,6%	16	955	3,6%	33	4,0%	37

Fuente: Encuestas de Ocupación. INE

	DATOS MENSUALES			DATOS ACUMULADOS			MÁLAGA	
	JUNIO 16	% VAR	DIF	ENE-JUN 16	% VAR	DIF	ÚLTIMOS DOCE MESES	
							% VAR	DIF
Viajeros alojados								
Españoles	201.131	-9,4%	-20.783	928.366	0,5%	4.167	-0,9%	-19.384
Extranjeros	355.714	12,9%	40.639	1.513.334	13,3%	178.190	12,5%	343.574
Total	556.845	3,7%	19.856	2.441.698	8,1%	182.355	6,7%	324.189
Pernoctaciones								
Españoles	517.423	-9,1%	-51.497	2.437.573	-1,1%	-26.635	-5,5%	-335.213
Extranjeros	1.632.210	13,0%	187.820	6.461.857	15,0%	844.894	13,2%	1.604.469
Total	2.149.633	6,8%	136.323	8.899.429	10,1%	818.259	6,9%	1.269.255
Estancia Media								
Españoles	2,57	-	0,01	2,63	-	-0,04	-	-0,13
Extranjeros	4,59	-	0,00	4,27	-	0,06	-	0,03
Total	3,86	-	0,11	3,64	-	0,07	-	0,01
Cuota s/ total Andalucía								
Españoles	22,7%	-	-1,76	23,5%	-	-1,85	-	-3,06
Extranjeros	53,5%	-	-1,39	52,7%	-	0,08	-	0,39
Total	40,3%	-	-0,29	39,3%	-	-0,30	-	-0,96
Empleo	15.063	7,8%	1.095	11.435	8,6%	904	5,5%	616

Fuente: Encuestas de Ocupación. INE

	DATOS MENSUALES			DATOS ACUMULADOS			SEVILLA	
	JUNIO 16	% VAR	DIF	ENE-JUN 16	% VAR	DIF	ÚLTIMOS DOCE MESES	
							% VAR	DIF
Viajeros alojados								
Españoles	139.265	11,9%	14.820	825.404	15,3%	109.613	14,2%	193.284
Extranjeros	149.755	7,7%	10.688	804.379	13,0%	92.286	15,2%	209.339
Total	289.020	9,7%	25.508	1.629.783	14,1%	201.901	14,7%	402.626
Pernoctaciones								
Españoles	239.662	12,7%	26.961	1.460.264	17,5%	217.122	17,6%	418.659
Extranjeros	301.773	10,1%	27.624	1.631.509	14,3%	203.692	17,5%	481.382
Total	541.434	11,2%	54.583	3.091.774	15,8%	420.814	17,6%	900.040
Estancia Media								
Españoles	1,72	-	0,01	1,77	-	0,03	-	0,05
Extranjeros	2,02	-	0,04	2,03	-	0,02	-	0,04
Total	1,87	-	0,03	1,90	-	0,03	-	0,05
Cuota s/ total Andalucía								
Españoles	10,5%	-	1,37	14,1%	-	1,29	-	0,72
Extranjeros	9,9%	-	-0,53	13,3%	-	-0,07	-	0,65
Total	10,2%	-	0,34	13,6%	-	0,56	-	0,74
Empleo	4.153	2,2%	91	4.152	5,4%	213	7,8%	297

Fuente: Encuestas de Ocupación. INE



	DATOS MENSUALES			DATOS ACUMULADOS			ANDALUCÍA	
	JUNIO 16	% VAR	DIF	ENE-JUN 16	% VAR	DIF	ÚLTIMOS DOCE MESES	
							% VAR	DIF
ALOJAMIENTO HOTELERO								
Viajeros	1.796.936	4,7%	80.903	8.357.373	9,2%	702.769	8,3%	1.327.249
Pernoctaciones	5.329.374	7,5%	373.024	22.654.140	11,0%	2.241.203	8,5%	3.898.848
Personal empleado	40.091	6,7%	2.507	30.599	8,3%	2.332	6,5%	1.945
APARTAMENTOS TURÍSTICOS								
Viajeros	207.563	13,0%	23.874	910.192	15,1%	119.477	15,3%	258.128
Pernoctaciones	967.160	13,8%	117.126	3.929.896	11,0%	388.641	12,6%	1.021.956
Personal empleado	4.604	6,6%	285	3.850	3,9%	143	4,8%	180
CAMPINGS TURÍSTICOS								
Viajeros	105.993	15,5%	14.241	343.548	5,9%	19.106	7,0%	60.815
Pernoctaciones	335.457	13,7%	40.451	1.463.755	3,9%	55.422	6,7%	243.789
Personal empleado	1.021	-0,5%	-5	793	5,3%	40	5,4%	45
ALOJAMIENTO TURISMO RURAL								
Viajeros	19.774	21,2%	3.462	111.076	28,7%	24.772	22,6%	46.787
Pernoctaciones	67.617	16,6%	9.626	345.896	30,7%	81.273	18,8%	134.575
Personal empleado	2.290	4,2%	92	2.135	3,2%	67	-1,3%	-28
ALOJAMIENTO EXTRAHOTELERO								
Viajeros	333.330	14,3%	41.577	1.364.816	13,6%	163.355	13,2%	365.730
Pernoctaciones	1.370.234	13,9%	167.203	5.739.547	10,1%	525.336	11,2%	1.400.320
Personal empleado	7.915	4,9%	372	6.778	3,8%	250	2,9%	197
ALOJAMIENTO REGLADO								
Viajeros	2.130.266	6,1%	122.480	9.722.189	9,8%	866.124	9,0%	1.692.979
Pernoctaciones	6.699.608	8,8%	540.227	28.393.687	10,8%	2.766.539	9,0%	5.299.168
Personal empleado	48.006	6,4%	2.879	37.377	7,4%	2.583	5,8%	2.141

Fuente: Encuestas de Ocupación. INE

	DATOS MENSUALES			DATOS ACUMULADOS			CCAA TURÍSTICAS	
	JUNIO 16	% VAR	DIF	ENE-JUN 16	% VAR	DIF	ÚLTIMOS DOCE MESES	
							% VAR	DIF
ESPAÑA								
Viajeros	2.354.613	11,6%	243.835	8.841.464	12,3%	970.840	9,8%	1.893.611
Pernoctaciones	11.422.406	11,5%	1.176.933	45.252.867	10,9%	4.445.162	8,1%	8.680.655
Personal empeado	64.223	3,6%	2.256	52.334	5,3%	2.650	4,3%	2.236
ANDALUCÍA								
Viajeros	333.330	14,3%	41.577	1.364.816	13,6%	163.355	13,2%	365.730
Pernoctaciones	1.370.234	13,9%	167.203	5.739.547	10,1%	525.336	11,2%	1.400.320
Personal empeado	7.915	4,9%	372	6.778	3,8%	250	2,9%	197
BALEARES								
Viajeros	284.624	7,6%	20.005	607.748	17,5%	90.618	4,0%	63.643
Pernoctaciones	1.791.531	2,5%	43.838	3.488.182	9,2%	293.188	4,4%	463.432
Personal empeado	9.186	-1,2%	-114	3.943	3,5%	133	3,6%	171
CANARIAS								
Viajeros	309.895	19,1%	49.663	1.867.886	12,7%	211.203	6,5%	233.249
Pernoctaciones	2.318.658	20,6%	396.408	15.472.751	10,8%	1.508.675	5,6%	1.688.878
Personal empeado	11.067	2,8%	302	11.570	5,1%	562	4,1%	449
CATALUÑA								
Viajeros	560.989	11,6%	58.410	1.681.977	9,1%	140.462	7,3%	294.991
Pernoctaciones	2.618.139	10,2%	241.296	6.879.754	8,9%	562.993	6,2%	1.353.682
Personal empeado	9.484	4,9%	446	6.281	7,4%	432	8,1%	515
COMUNIDAD VALENCIANA								
Viajeros	272.553	12,2%	29.562	984.256	14,1%	121.904	14,3%	291.892
Pernoctaciones	1.680.833	14,1%	207.392	6.973.581	12,2%	758.331	11,5%	1.780.168
Personal empeado	5.880	13,6%	703	5.033	11,0%	497	6,2%	296
COMUNIDAD DE MADRID								
Viajeros	76.900	5,2%	3.785	385.639	22,8%	71.504	20,9%	138.855
Pernoctaciones	237.062	1,1%	2.629	1.286.640	23,1%	241.640	24,2%	528.512
Personal empeado	1.293	6,6%	80	1.292	16,8%	186	10,6%	120

Fuente: Encuestas de Ocupación. INE

* Por razones de representatividad y/o secreto estadístico, el INE no publica determinados datos mensuales en la tipología de acampamentos, por lo que no se incluyen en los resultados acumulados
Baleares (ene13, feb13, mar13, abr13, oct13, nov13, dic13, ene14, feb14, mar14, oct14, nov14, dic14, ene15, feb15, mar15, oct15, nov15, dic15, ene16, feb16, mar16, abr16),
Canarias (mar13, abr13, oct13, mar14, oct14, ene15, mar15, oct15, mar16, abr16). Jaén (ene13, feb13). Sevilla (ene13, feb13, feb14)



	ANDALUCÍA								
	DATOS MENSUALES			DATOS ACUMULADOS			ÚLTIMOS DOCE MESES		
	JUNIO 16	% VAR	DIF	ENE-JUN 16	% VAR	DIF	% VAR	DIF	
Viajeros alojados									
Españoles	181.856	6,8%	11.549	654.820	8,1%	49.095	10,3%	159.252	
Extranjeros	151.474	24,7%	30.029	709.997	19,2%	114.263	16,9%	206.483	
Total	333.330	14,3%	41.577	1.364.816	13,6%	163.355	13,2%	365.730	
Pernoctaciones									
Españoles	552.875	6,6%	34.312	1.828.382	4,4%	77.168	7,9%	424.674	
Extranjeros	817.359	19,4%	132.891	3.911.163	12,9%	448.167	13,7%	975.644	
Total	1.370.234	13,9%	167.203	5.739.547	10,1%	525.336	11,2%	1.400.320	
Estancia Media									
Españoles	3,04	-	0,00	2,79	-	-0,10	-	-0,08	
Extranjeros	5,40	-	-0,24	5,51	-	-0,30	-	-0,16	
Total	4,11	-	-0,01	4,21	-	-0,13	-	-0,08	
Cuota s/ total nacional									
Españoles	12,9%	-	-0,17	13,0%	-	-0,70	-	0,10	
Extranjeros	11,5%	-	0,55	12,5%	-	0,18	-	0,79	
Total	12,0%	-	0,25	12,7%	-	-0,09	-	0,52	
Empleo	7.915	4,9%	372	6.778	3,8%	250	2,9%	197	

Fuente: Encuestas de Ocupación. INE

	ALMERÍA								
	DATOS MENSUALES			DATOS ACUMULADOS			ÚLTIMOS DOCE MESES		
	JUNIO 16	% VAR	DIF	ENE-JUN 16	% VAR	DIF	% VAR	DIF	
Viajeros alojados									
Españoles	27.117	3,0%	794	68.334	10,2%	6.306	13,6%	24.203	
Extranjeros	6.344	18,3%	980	29.106	11,4%	2.981	12,7%	7.079	
Total	33.461	5,6%	1.774	97.440	10,5%	9.289	13,4%	31.284	
Pernoctaciones									
Españoles	101.335	1,7%	1.713	240.148	-1,0%	-2.360	9,1%	73.273	
Extranjeros	38.896	54,4%	13.700	237.361	7,9%	17.287	8,5%	36.917	
Total	140.231	12,3%	15.414	477.509	3,2%	14.930	8,9%	110.192	
Estancia Media									
Españoles	3,74	-	-0,05	3,51	-	-0,40	-	-0,18	
Extranjeros	6,13	-	1,43	8,16	-	-0,27	-	-0,29	
Total	4,19	-	0,25	4,90	-	-0,35	-	-0,21	
Cuota s/ total Andalucía									
Españoles	18,3%	-	-0,88	13,1%	-	-0,71	-	0,96	
Extranjeros	4,8%	-	1,08	6,1%	-	-0,29	-	0,16	
Total	10,2%	-	-0,14	8,3%	-	-0,55	-	0,39	
Empleo	642	11,1%	64	424	7,9%	31	8,5%	35	

Fuente: Encuestas de Ocupación. INE

	CÁDIZ								
	DATOS MENSUALES			DATOS ACUMULADOS			ÚLTIMOS DOCE MESES		
	JUNIO 16	% VAR	DIF	ENE-JUN 16	% VAR	DIF	% VAR	DIF	
Viajeros alojados									
Españoles	39.271	14,4%	4.952	99.855	7,4%	6.877	6,1%	17.987	
Extranjeros	9.784	16,8%	1.405	47.064	3,2%	1.449	4,2%	4.118	
Total	49.055	14,9%	6.357	146.919	6,0%	8.327	5,6%	22.107	
Pernoctaciones									
Españoles	112.953	20,6%	19.261	262.686	11,5%	27.176	4,2%	42.437	
Extranjeros	36.164	20,6%	6.166	194.787	8,8%	15.768	1,0%	3.933	
Total	149.117	20,6%	25.427	457.473	10,4%	42.945	3,3%	46.371	
Estancia Media									
Españoles	2,88	-	0,15	2,63	-	0,10	-	-0,06	
Extranjeros	3,70	-	0,12	4,14	-	0,21	-	-0,12	
Total	3,04	-	0,14	3,11	-	0,12	-	-0,08	
Cuota s/ total Andalucía									
Españoles	20,4%	-	2,36	14,4%	-	0,92	-	-1,57	
Extranjeros	4,4%	-	0,04	5,0%	-	-0,19	-	-1,28	
Total	10,9%	-	0,60	8,0%	-	0,02	-	-1,70	
Empleo	775	-2,9%	-23	563	-6,1%	-37	-7,5%	-52	

Fuente: Encuestas de Ocupación. INE

* Por razones de representatividad y/o secreto estadístico, el INE no publica determinados datos mensuales en la tipología de acampamentos, por lo que no se incluyen en los resultados acumulados Baleares (ene13, feb13, mar13, abr13, oct13, nov13, dic13, ene14, feb14, mar14, oct14, nov14, dic14, ene15, feb15, mar15, oct15, nov15, dic15, ene16, feb16, mar16, abr16), Canarias (mar13, abr13, oct13, mar14, oct14, ene15, mar15, oct15, mar16, abr16), Jaén (ene13, feb13), Sevilla (ene13, feb13, feb14)



	CÓRDOBA								
	DATOS MENSUALES			DATOS ACUMULADOS			ÚLTIMOS DOCE MESES		
	JUNIO 16	% VAR	DIF	ENE-JUN 16	% VAR	DIF	% VAR	DIF	
Viajeros alojados									
Españoles	4.924	-3,2%	-164	31.614	16,9%	4.576	15,0%	9.004	
Extranjeros	3.699	32,6%	909	20.750	27,1%	4.430	13,5%	4.598	
Total	8.623	9,4%	744	52.364	20,8%	9.004	14,4%	13.598	
Pernoctaciones									
Españoles	9.870	-1,4%	-141	70.478	21,8%	12.627	15,5%	22.317	
Extranjeros	8.836	43,3%	2.671	49.935	35,4%	13.064	19,4%	15.605	
Total	18.706	15,6%	2.530	120.413	27,1%	25.691	16,9%	37.923	
Estancia Media									
Españoles	2,00	-	0,04	2,23	-	0,09	-	0,01	
Extranjeros	2,39	-	0,18	2,41	-	0,15	-	0,12	
Total	2,17	-	0,12	2,30	-	0,11	-	0,05	
Cuota s/ total Andalucía									
Españoles	1,8%	-	-0,15	3,9%	-	0,55	-	0,02	
Extranjeros	1,1%	-	0,18	1,3%	-	0,21	-	-0,24	
Total	1,4%	-	0,02	2,1%	-	0,28	-	-0,10	
Empleo	394	7,7%	28	372	3,2%	12	-2,2%	-8	

Fuente: Encuestas de Ocupación. INE

	GRANADA								
	DATOS MENSUALES			DATOS ACUMULADOS			ÚLTIMOS DOCE MESES		
	JUNIO 16	% VAR	DIF	ENE-JUN 16	% VAR	DIF	% VAR	DIF	
Viajeros alojados									
Españoles	14.342	-11,6%	-1.877	82.730	7,5%	5.768	13,1%	22.371	
Extranjeros	14.474	26,6%	3.043	78.062	26,0%	16.118	29,4%	35.161	
Total	28.816	4,2%	1.166	160.792	15,8%	21.886	19,8%	57.534	
Pernoctaciones									
Españoles	37.328	-10,4%	-4.327	191.299	3,7%	6.863	10,0%	48.370	
Extranjeros	42.284	22,7%	7.816	245.692	15,0%	32.104	18,9%	76.088	
Total	79.612	4,6%	3.489	436.991	9,8%	38.968	14,0%	124.461	
Estancia Media									
Españoles	2,60	-	0,03	2,31	-	-0,08	-	-0,08	
Extranjeros	2,92	-	-0,09	3,15	-	-0,30	-	-0,28	
Total	2,76	-	0,01	2,72	-	-0,15	-	-0,15	
Cuota s/ total Andalucía									
Españoles	6,8%	-	-1,28	10,5%	-	-0,07	-	0,07	
Extranjeros	5,2%	-	0,14	6,3%	-	0,11	-	0,63	
Total	5,8%	-	-0,52	7,6%	-	-0,02	-	0,29	
Empleo	703	5,1%	34	659	-0,2%	-1	6,4%	42	

Fuente: Encuestas de Ocupación. INE

	HUELVA								
	DATOS MENSUALES			DATOS ACUMULADOS			ÚLTIMOS DOCE MESES		
	JUNIO 16	% VAR	DIF	ENE-JUN 16	% VAR	DIF	% VAR	DIF	
Viajeros alojados									
Españoles	31.528	4,7%	1.417	79.584	-11,9%	-10.706	1,3%	3.103	
Extranjeros	4.262	74,7%	1.822	18.451	43,3%	5.571	34,2%	8.804	
Total	35.790	10,0%	3.239	98.035	-5,0%	-5.135	4,6%	11.909	
Pernoctaciones									
Españoles	108.181	9,7%	9.593	243.896	-12,1%	-33.539	4,1%	35.422	
Extranjeros	14.887	82,2%	6.717	68.577	35,5%	17.965	33,8%	33.163	
Total	123.068	15,3%	16.310	312.473	-4,7%	-15.574	7,2%	68.584	
Estancia Media									
Españoles	3,43	-	0,16	3,06	-	-0,01	-	0,10	
Extranjeros	3,49	-	0,14	3,72	-	-0,21	-	-0,01	
Total	3,44	-	0,16	3,19	-	0,01	-	0,09	
Cuota s/ total Andalucía									
Españoles	19,6%	-	0,56	13,3%	-	-2,50	-	0,50	
Extranjeros	1,8%	-	0,63	1,8%	-	0,29	-	0,14	
Total	9,0%	-	0,11	5,4%	-	-0,85	-	0,09	
Empleo	482	-10,1%	-54	420	-3,7%	-16	-1,5%	-7	

Fuente: Encuestas de Ocupación. INE

* Por razones de representatividad y/o secreto estadístico, el INE no publica determinados datos mensuales en la tipología de acampamentos, por lo que no se incluyen en los resultados acumulados Baleares (ene13, feb13, mar13, abr13, oct13, nov13, dic13, ene14, feb14, mar14, oct14, nov14, dic14, ene15, feb15, mar15, oct15, nov15, dic.15, ene16, feb16, mar16, abr16), Canarias (mar13, abr13, oct13, mar14, oct14, ene15, mar15, oct15, mar16, abr16), Jaén (ene13, feb13), Sevilla (ene13, feb13, feb14)



	DATOS MENSUALES			DATOS ACUMULADOS			JAÉN	
	JUNIO 16	% VAR	DIF	ENE-JUN 16	% VAR	DIF	ÚLTIMOS DOCE MESES	
							% VAR	DIF
Viajeros alojados								
Españoles	8.886	21,9%	1.599	42.481	14,5%	5.364	14,7%	14.572
Extranjeros	786	21,7%	140	4.128	-9,7%	-441	-1,8%	-150
Total	9.672	21,9%	1.739	46.609	11,8%	4.924	13,4%	14.420
Pernoctaciones								
Españoles	20.853	28,0%	4.567	98.635	14,4%	12.434	10,7%	29.421
Extranjeros	2.084	38,9%	584	9.652	13,5%	1.146	1,0%	194
Total	22.937	29,0%	5.151	108.287	14,3%	13.579	10,1%	29.615
Estancia Media								
Españoles	2,35	-	0,11	2,32	-	0,00	-	-0,10
Extranjeros	2,65	-	0,33	2,34	-	0,48	-	0,06
Total	2,37	-	0,13	2,32	-	0,05	-	-0,08
Cuota s/ total Andalucía								
Españoles	3,8%	-	0,63	5,4%	-	0,47	-	-0,27
Extranjeros	0,3%	-	0,04	0,2%	-	0,00	-	-0,03
Total	1,7%	-	0,20	1,9%	-	0,07	-	-0,23
Empleo	486	10,5%	46	410	6,5%	25	6,3%	24

Fuente: Encuestas de Ocupación. INE

	DATOS MENSUALES			DATOS ACUMULADOS			MÁLAGA	
	JUNIO 16	% VAR	DIF	ENE-JUN 16	% VAR	DIF	ÚLTIMOS DOCE MESES	
							% VAR	DIF
Viajeros alojados								
Españoles	42.292	5,9%	2.368	168.256	12,1%	18.165	12,7%	46.532
Extranjeros	95.745	23,8%	18.384	433.343	21,0%	75.295	18,2%	134.332
Total	138.037	17,7%	20.753	601.599	18,4%	93.461	16,4%	180.864
Pernoctaciones								
Españoles	133.322	0,3%	338	525.106	5,6%	27.823	9,9%	141.505
Extranjeros	633.211	16,9%	91.444	2.893.760	13,6%	345.573	15,1%	796.067
Total	766.533	13,6%	91.781	3.418.866	12,3%	373.394	14,0%	937.569
Estancia Media								
Españoles	3,15	-	-0,18	3,12	-	-0,19	-	-0,10
Extranjeros	6,61	-	-0,39	6,68	-	-0,44	-	-0,19
Total	5,55	-	-0,20	5,68	-	-0,31	-	-0,13
Cuota s/ total Andalucía								
Españoles	24,1%	-	-1,53	28,7%	-	0,32	-	0,62
Extranjeros	77,5%	-	-1,68	74,0%	-	0,40	-	1,32
Total	55,9%	-	-0,15	59,6%	-	1,16	-	1,73
Empleo	3.859	8,9%	314	3.375	7,6%	238	5,2%	168

Fuente: Encuestas de Ocupación. INE

	DATOS MENSUALES			DATOS ACUMULADOS			SEVILLA	
	JUNIO 16	% VAR	DIF	ENE-JUN 16	% VAR	DIF	ÚLTIMOS DOCE MESES	
							% VAR	DIF
Viajeros alojados								
Españoles	13.496	22,3%	2.458	81.963	18,4%	12.748	15,4%	21.480
Extranjeros	16.378	25,7%	3.346	79.088	12,6%	8.849	8,8%	12.541
Total	29.874	24,1%	5.804	161.051	15,5%	21.596	12,0%	34.020
Pernoctaciones								
Españoles	29.033	12,9%	3.308	196.132	15,4%	26.148	8,7%	31.936
Extranjeros	40.998	10,2%	3.794	211.403	2,6%	5.258	3,3%	13.678
Total	70.031	11,3%	7.102	407.535	8,4%	31.407	5,8%	45.615
Estancia Media								
Españoles	2,15	-	-0,18	2,39	-	-0,06	-	-0,15
Extranjeros	2,50	-	-0,35	2,67	-	-0,26	-	-0,15
Total	2,34	-	-0,27	2,53	-	-0,17	-	-0,15
Cuota s/ total Andalucía								
Españoles	5,3%	-	0,29	10,7%	-	1,02	-	-0,33
Extranjeros	5,0%	-	-0,42	5,4%	-	-0,55	-	-0,71
Total	5,1%	-	-0,12	7,1%	-	-0,11	-	-0,47
Empleo	572	-6,5%	-40	554	-0,4%	-2	-1,1%	-6

Fuente: Encuestas de Ocupación. INE

* Por razones de representatividad y/o secreto estadístico, el INE no publica determinados datos mensuales en la tipología de acampamentos, por lo que no se incluyen en los resultados acumulados Baleares (ene13, feb13, mar13, abr13, oct13, nov13, dic13, ene14, feb14, mar14, oct14, nov14, dic14, ene15, feb15, mar15, oct15, nov15, dic15, ene16, feb16, mar16, abr16), Canarias (mar13, abr13, oct13, mar14, oct14, ene15, mar15, oct15, mar16, abr16), Jaén (ene13, feb13), Sevilla (ene13, feb13, feb14)