

Andalucía

INFORME MENSUAL DE COYUNTURA ALOJAMIENTO REGLADO ANDALUCÍA

COYUNTURA TURÍSTICA

ENE-JUN 18



ÍNDICE DE CONTENIDOS

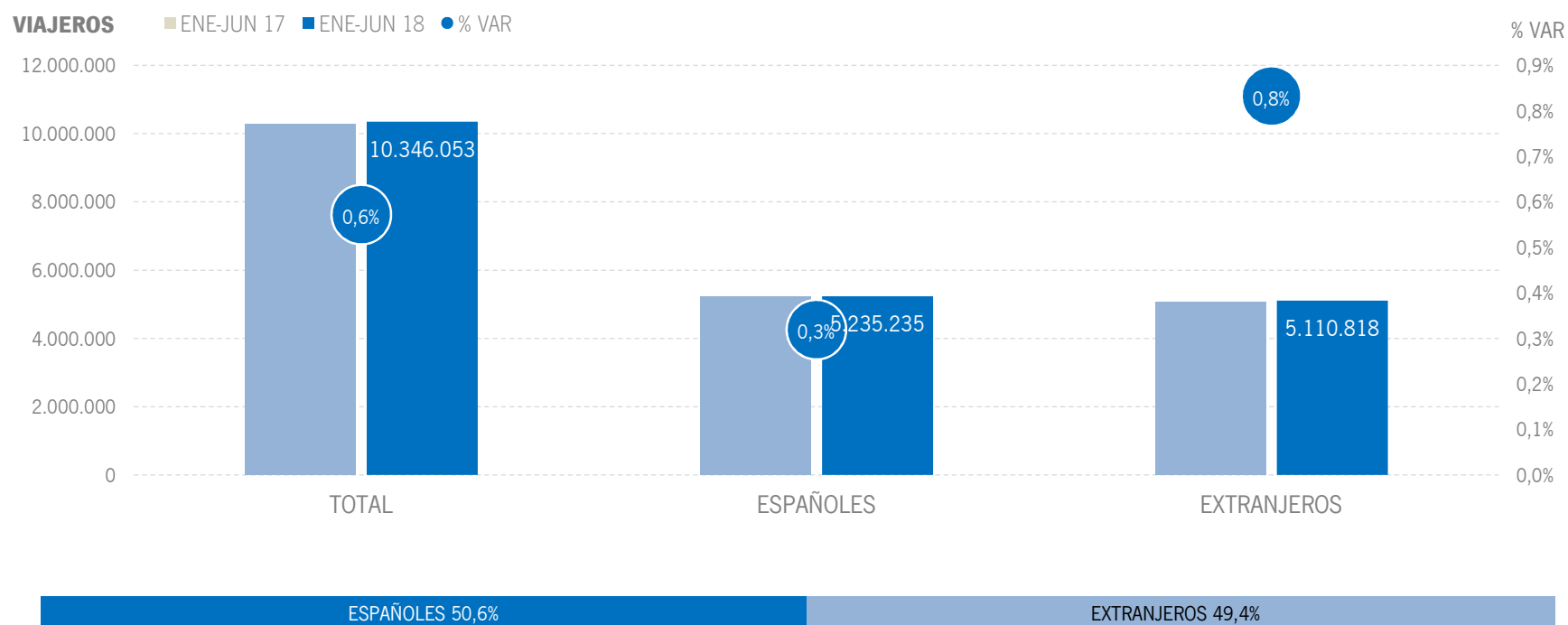
- 1 | COYUNTURA TURÍSTICA: ALOJAMIENTO REGLADO**
- 2 | COYUNTURA TURÍSTICA: ALOJAMIENTO HOTELERO**
- 3 | COYUNTURA TURÍSTICA: ALOJAMIENTO EXTRAHOTELERO**

1 | ALOJAMIENTO REGLADO

* Por razones de representatividad y/o secreto estadístico, el INE no publica determinados datos mensuales en la tipología de acampamentos, por lo que no se incluyen en los resultados acumulados: Baleares (ene13, feb13, mar13, abr13, oct13, nov13, dic13, ene14, feb14, mar14, oct14, nov14, dic14, ene15, feb15, mar15, oct15, nov15, dic15, ene16, feb16, mar16, abr16, nov16, dic16, ene 17, feb17, mar17, abr17, dic17, ene18, feb18, mar18, abr18), Canarias (mar13, abr13, oct13, mar14, oct14, ene15, mar15, oct15, mar16, abr16, mar17, mar18), Jaén (ene13, feb13), Sevilla (ene13, feb13, feb14, feb18)

ALOJAMIENTO REGLADO | VIAJEROS

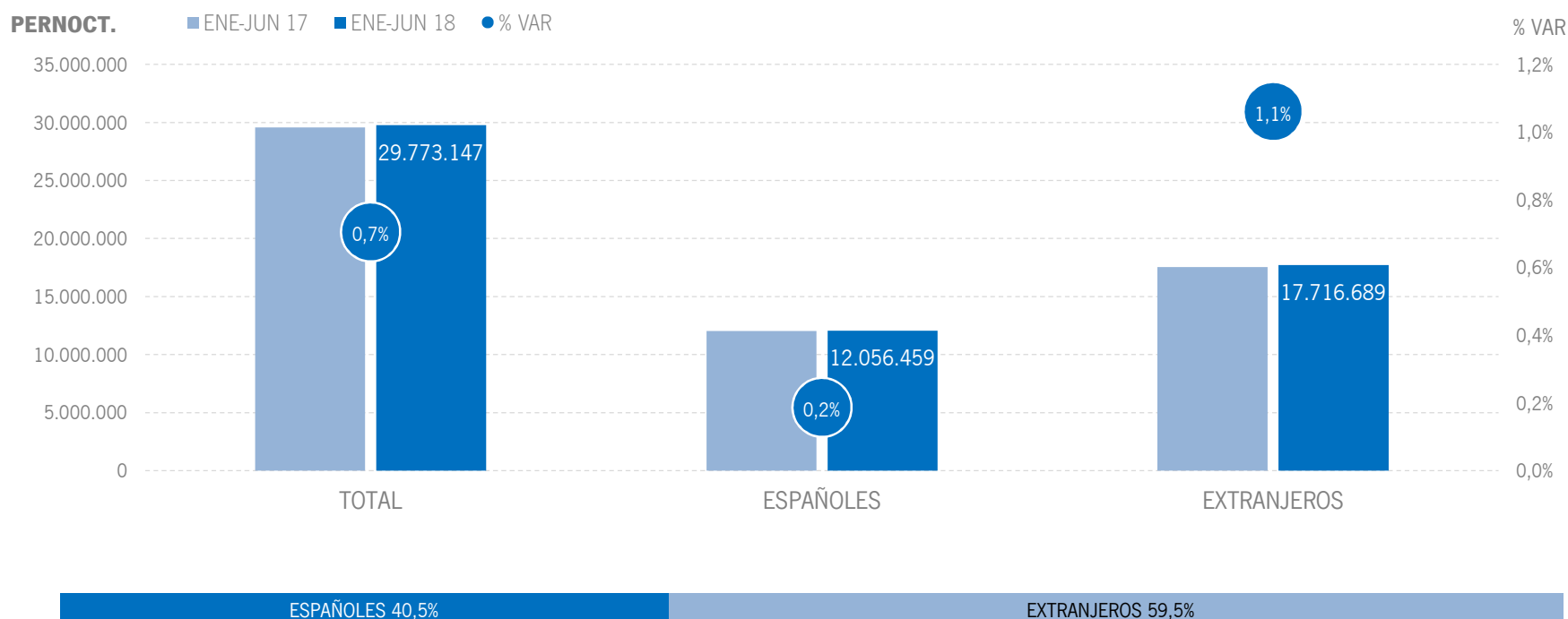
Los alojamientos reglados andaluces han recibido un total de 10,3 millones de viajeros en el acumulado enero-junio de 2018, lo que supone un incremento del +0,6% respecto al mismo periodo del año anterior. Los viajeros extranjeros registran un incremento del +0,8% mientras los nacionales presentan un crecimiento más moderado en este periodo (+0,3%).



Fuente: Encuestas de Ocupación. INE

ALOJAMIENTO REGLADO | PERNOCTACIONES

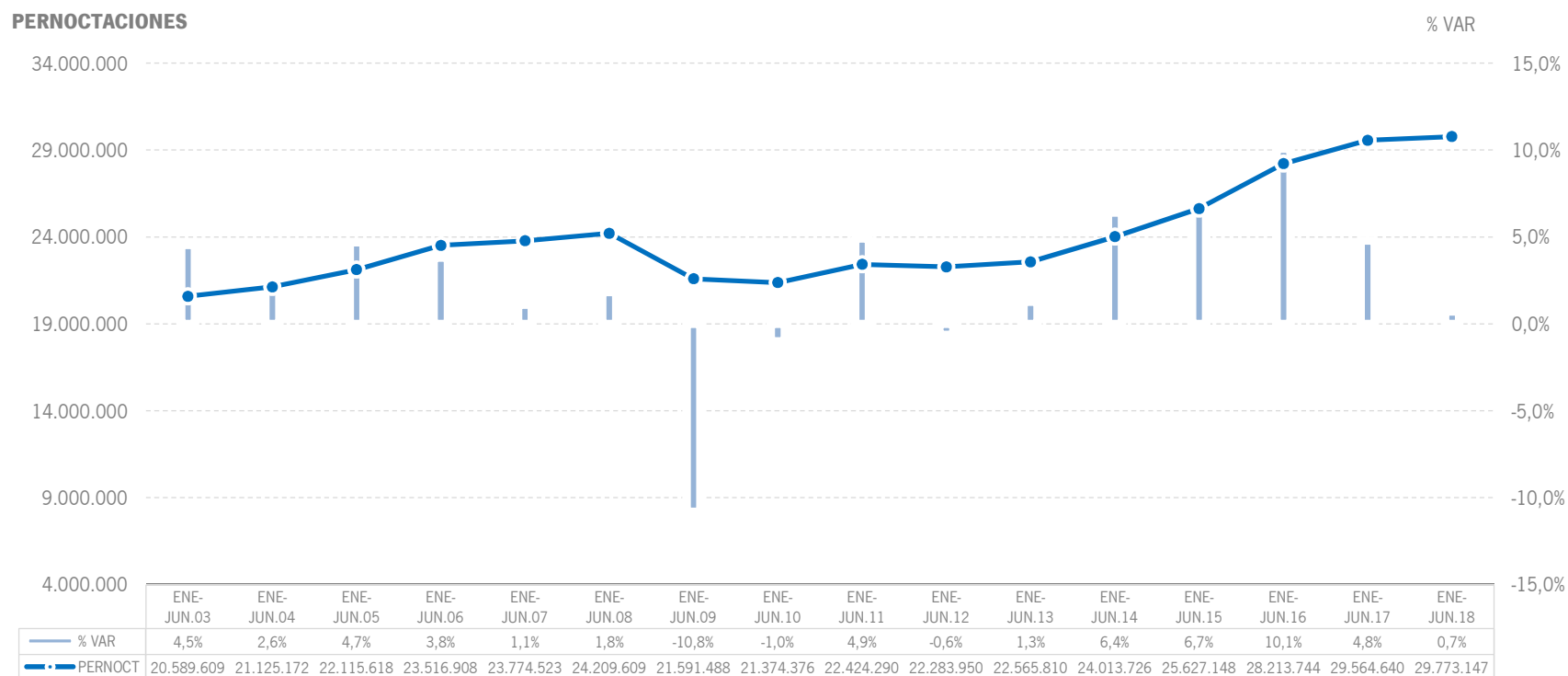
Estos viajeros han realizado 29,8 millones de pernoctaciones, lo que supone un crecimiento del +0,7% respecto al mismo periodo del año 2017. Este resultado es fruto del crecimiento del +1,1% registrado por el mercado internacional, acompañado de un incremento de menor intensidad del mercado nacional (+0,2%) en este periodo.



Fuente: Encuestas de Ocupación. INE

ALOJAMIENTO REGLADO | EVOLUCIÓN PERNOCTACIONES

En términos absolutos, estos 29,8 millones de pernoctaciones suponen el mejor resultado de la serie.



Fuente: Encuestas de Ocupación. INE

ALOJAMIENTO REGLADO | POSICIÓN ANDALUCÍA (PERNOCTACIONES)

Andalucía ocupa la tercera posición en el ranking de movimiento reglado de España en este periodo acumulado, captando el 15,3% de las pernoctaciones realizadas en los establecimientos reglados españoles y ofreciendo un mejor resultado que la media nacional.

PERNOCTACIONES TOTAL		ENE-JUN 18	% VAR	CUOTA
1	Canarias	47.722.987	-4,3%	24,5%
2	Cataluña	31.392.700	-1,2%	16,1%
3	Andalucía	29.773.147	0,7%	15,3%
4	Baleares	25.548.291	0,1%	13,1%
5	C. Valenciana	20.708.093	0,4%	10,6%
6	Madrid	13.270.092	0,8%	6,8%
Total	España	194.611.982	-1,0%	100,0%

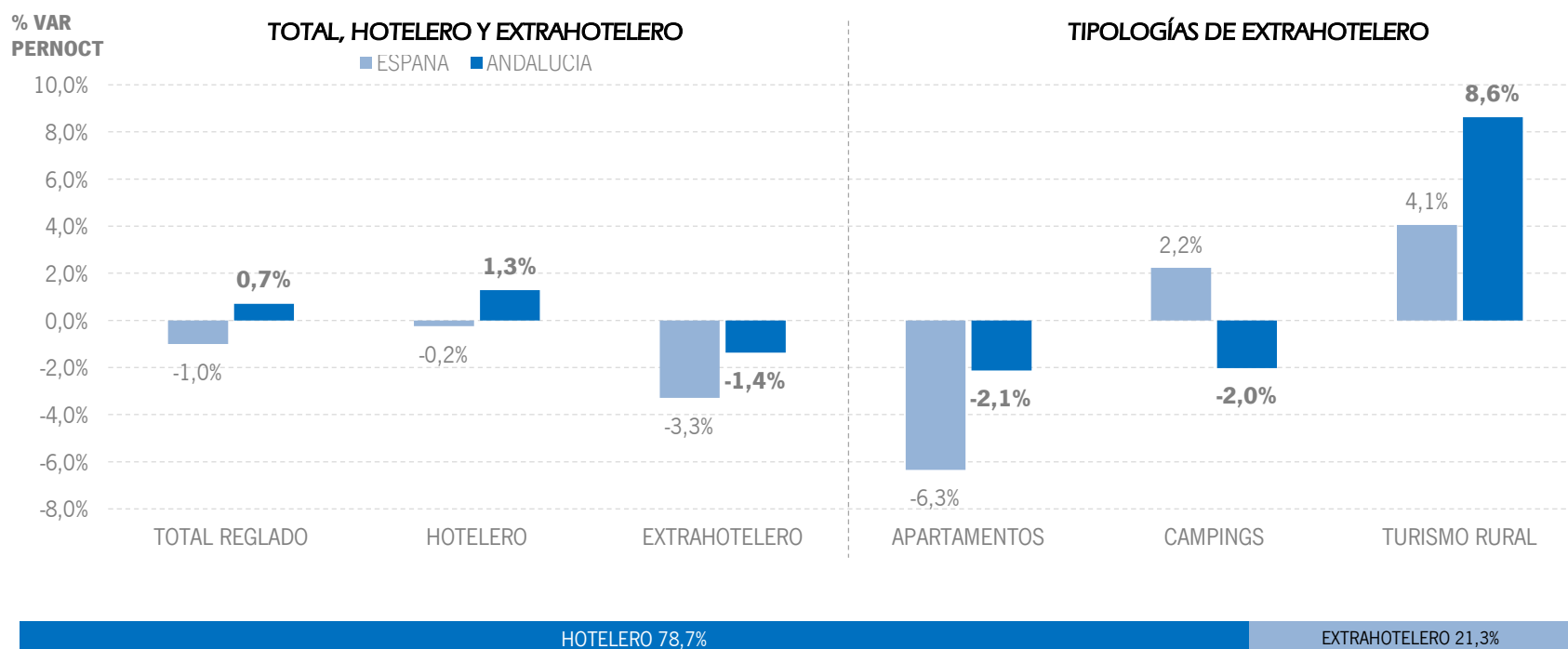
PERNOCTACIONES ESPAÑOLES		ENE-JUN 18	% VAR	CUOTA
1	Andalucía	12.056.459	0,2%	18,5%
2	Cataluña	10.978.995	-3,3%	16,9%
3	C. Valenciana	8.843.895	-1,5%	13,6%
4	Madrid	6.258.334	1,1%	9,6%
5	Canarias	4.603.459	-1,5%	7,1%
6	Baleares	2.551.458	0,3%	3,9%
Total	España	65.121.304	-0,8%	100,0%

PERNOCTACIONES EXTRANJEROS		ENE-JUN 18	% VAR	CUOTA
1	Canarias	43.119.526	-4,6%	33,3%
2	Baleares	22.996.834	0,1%	17,8%
3	Cataluña	20.413.703	-0,1%	15,8%
4	Andalucía	17.716.689	1,1%	13,7%
5	C. Valenciana	11.864.197	1,8%	9,2%
6	Madrid	7.011.761	0,5%	5,4%
Total	España	129.490.678	-1,1%	100,0%

Fuente: Encuestas de Ocupación. INE

ALOJAMIENTO REGLADO | PERNOCTACIONES TIPOLOGÍA

En el acumulado enero-junio de 2018, Andalucía presenta un mejor resultado que la media nacional en el alojamiento hotelero, así como en las tipologías de apartamentos y alojamientos de turismo rural.



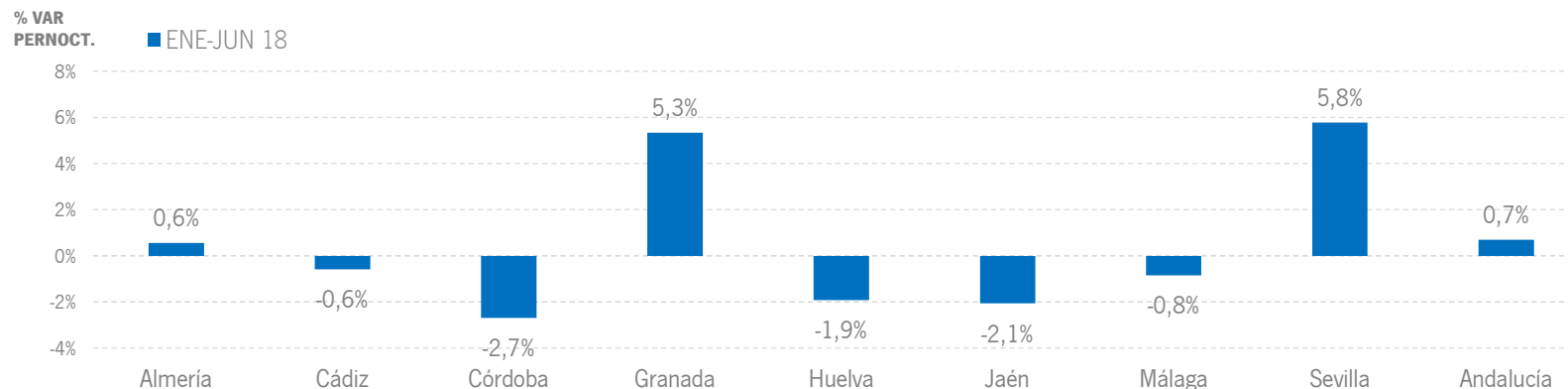
Fuente: Encuestas de Ocupación. INE

ALOJAMIENTO REGLADO | RESULTADOS PROVINCIALES

En el acumulado enero-junio 2018, son tres las provincias andaluzas que presentan tasas de variación positivas en viajeros y pernoctaciones, destacando Granada y Sevilla, que registran incrementos en torno al +5,5% en pernoctaciones.

ENE-JUN 18	VIAJEROS	% VAR	CUOTA	PERNOCT.	% VAR	CUOTA
Almería	717.135	1,6%	6,9%	2.660.251	0,6%	8,9%
Cádiz	1.310.212	-0,6%	12,7%	3.555.844	-0,6%	11,9%
Córdoba	644.736	-5,9%	6,2%	1.099.328	-2,7%	3,7%
Granada	1.665.919	6,7%	16,1%	3.413.516	5,3%	11,5%
Huelva	505.149	-6,8%	4,9%	1.903.117	-1,9%	6,4%
Jaén	308.946	-1,5%	3,0%	569.618	-2,1%	1,9%
Málaga	3.255.176	-0,4%	31,5%	12.669.954	-0,8%	42,6%
Sevilla	1.937.417	2,3%	18,7%	3.898.778	5,8%	13,1%
Andalucía	10.346.053	0,6%	100,0%	29.773.147	0,7%	100,0%

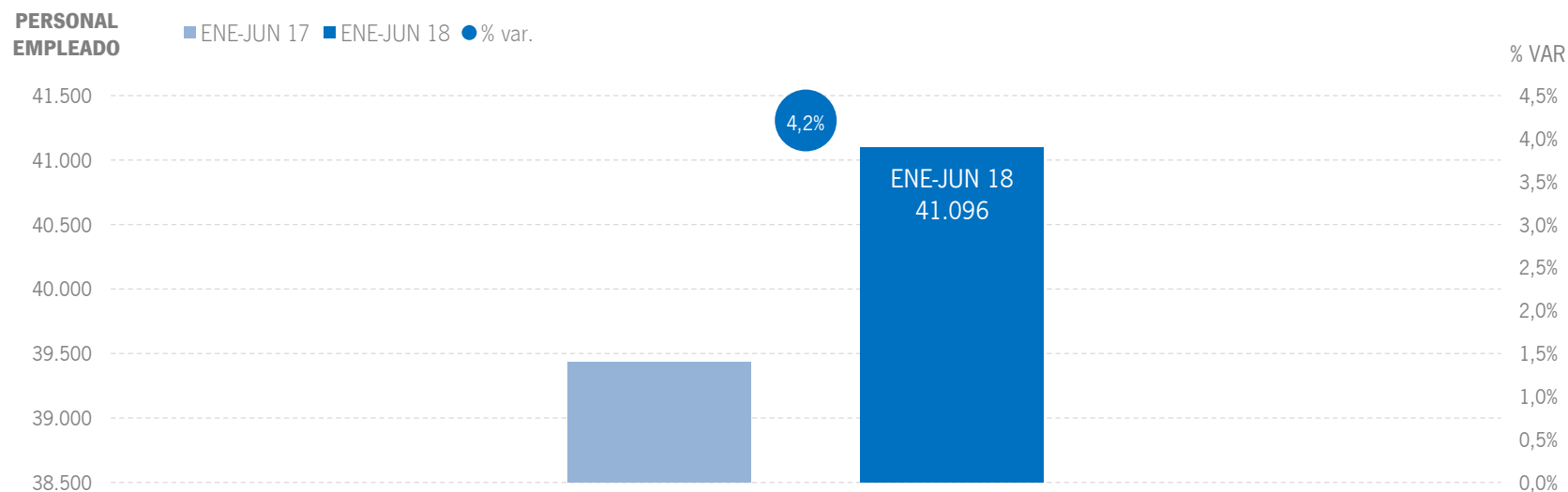
Fuente: Encuestas de Ocupación. INE



Fuente: Encuestas de Ocupación. INE

ALOJAMIENTO REGLADO | EMPLEO

Se registra una media de 41,1 mil empleos en los establecimientos reglados andaluces en el acumulado enero-junio de 2018, lo que supone un aumento del +4,2% respecto al mismo periodo del año anterior.

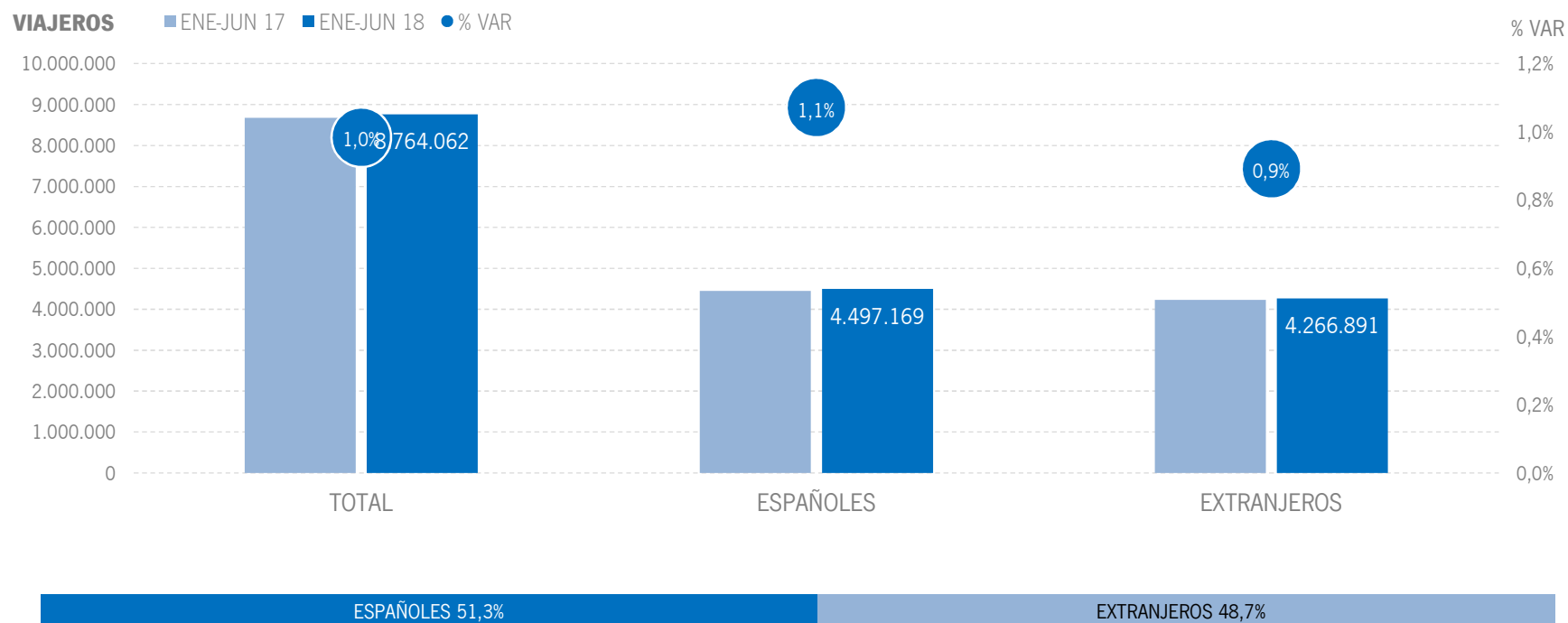


Fuente: Encuestas de Ocupación. INE

2 | ALOJAMIENTO HOTELERO

ALOJAMIENTO HOTELERO | VIAJEROS

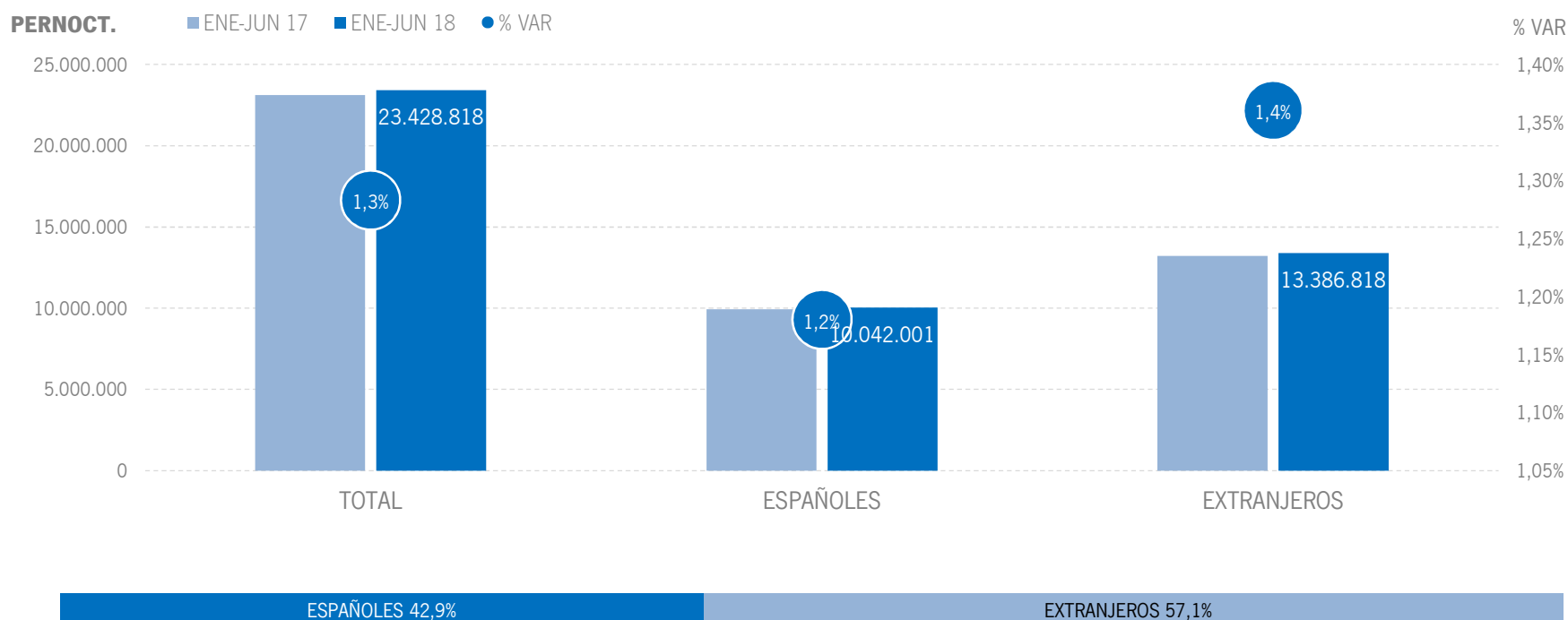
Los alojamientos hoteleros andaluces han registrado 8,8 millones de viajeros en el acumulado enero-junio de 2018, lo que supone un incremento del +1,0% respecto al mismo periodo del año anterior. Los viajeros nacionales presentan un incremento del +1,1%, mientras que el mercado internacional registra igualmente una subida del +0,9%.



Fuente: Encuestas de Ocupación. INE

ALOJAMIENTO HOTELERO | PERNOCTACIONES

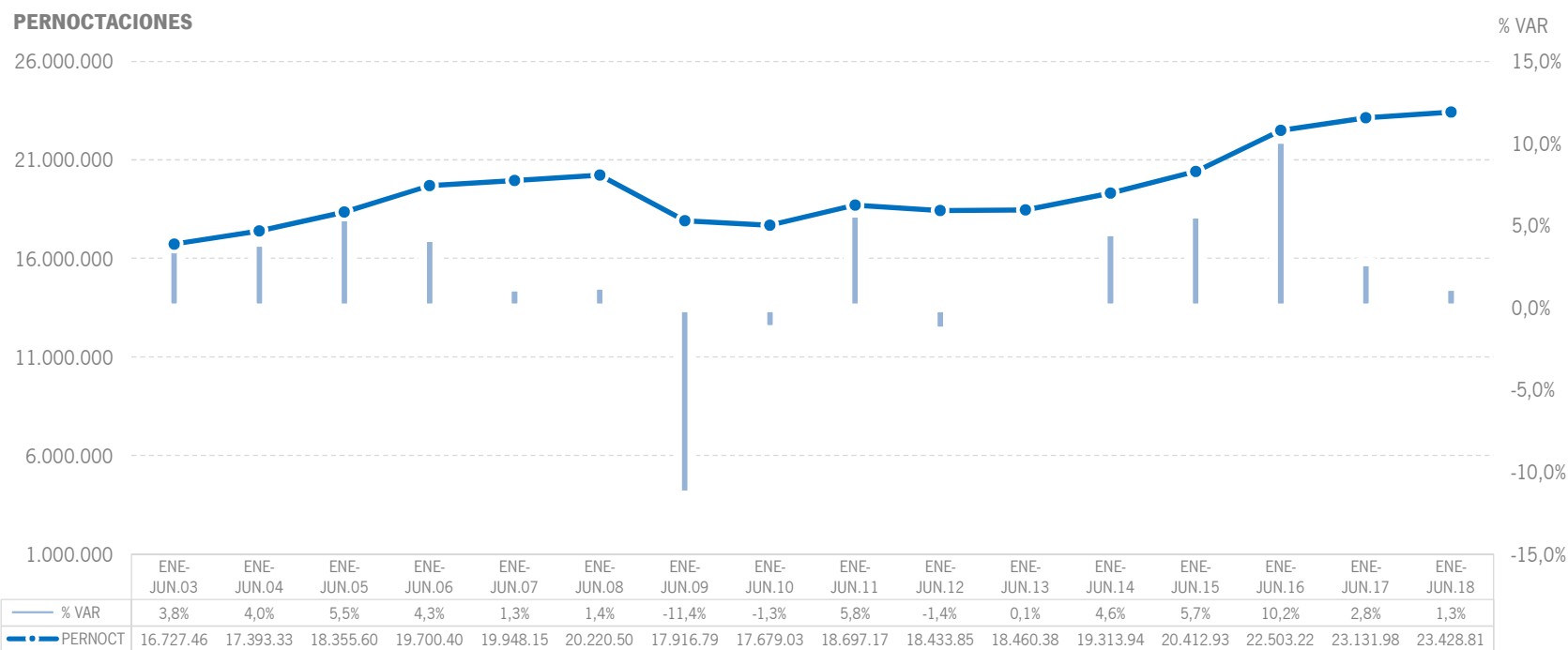
Estos viajeros han realizado 23,4 millones de pernoctaciones, un +1,3% más que en el mismo periodo del año 2017. En el mercado internacional se ha producido un crecimiento de pernoctaciones del +1,4%, acompañado de un incremento similar en el mercado nacional (+1,2%).



Fuente: Encuestas de Ocupación. INE

ALOJAMIENTO HOTELERO | EVOLUCIÓN PERNOCTACIONES

La cifra de pernoctaciones del acumulado enero-junio de 2018 se sitúa como la más alta de la serie.



Fuente: Encuestas de Ocupación. INE

ALOJAMIENTO HOTELERO | POSICIÓN ANDALUCÍA (PERNOCTACIONES)

Andalucía ocupa la tercera posición en el ranking de movimiento hotelero de España, captando el 15,9% de las pernoctaciones realizadas en los establecimientos hoteleros españoles, y sigue liderando las pernoctaciones nacionales, con una cuota del 20,1%. La comunidad andaluza registra unos resultados superiores a la media nacional en todos los casos.

PERNOCTACIONES TOTAL		ENE-JUN 18	% VAR	CUOTA
1	Canarias	32.970.788	-2,8%	22,4%
2	Cataluña	23.934.002	-1,8%	16,2%
3	Andalucía	23.428.818	1,3%	15,9%
4	Baleares	21.850.111	0,4%	14,8%
5	C. Valenciana	13.016.326	1,8%	8,8%
6	Madrid	11.952.445	1,5%	8,1%
Total	España	147.338.468	-0,2%	100,0%

PERNOCTACIONES ESPAÑOLES		ENE-JUN 18	% VAR	CUOTA
1	Andalucía	10.042.001	1,2%	20,1%
2	Cataluña	6.987.303	-5,6%	14,0%
3	C. Valenciana	6.592.623	0,1%	13,2%
4	Madrid	5.508.040	2,7%	11,0%
5	Canarias	3.325.493	-0,8%	6,6%
6	Baleares	2.184.176	0,5%	4,4%
Total	España	50.009.960	-0,2%	100,0%

PERNOCTACIONES EXTRANJEROS		ENE-JUN 18	% VAR	CUOTA
1	Canarias	29.645.295	-3,0%	30,5%
2	Baleares	19.665.937	0,4%	20,2%
3	Cataluña	16.946.697	-0,1%	17,4%
4	Andalucía	13.386.818	1,4%	13,8%
5	Madrid	6.444.406	0,5%	6,6%
6	C. Valenciana	6.423.702	3,6%	6,6%
Total	España	97.328.508	-0,3%	100,0%

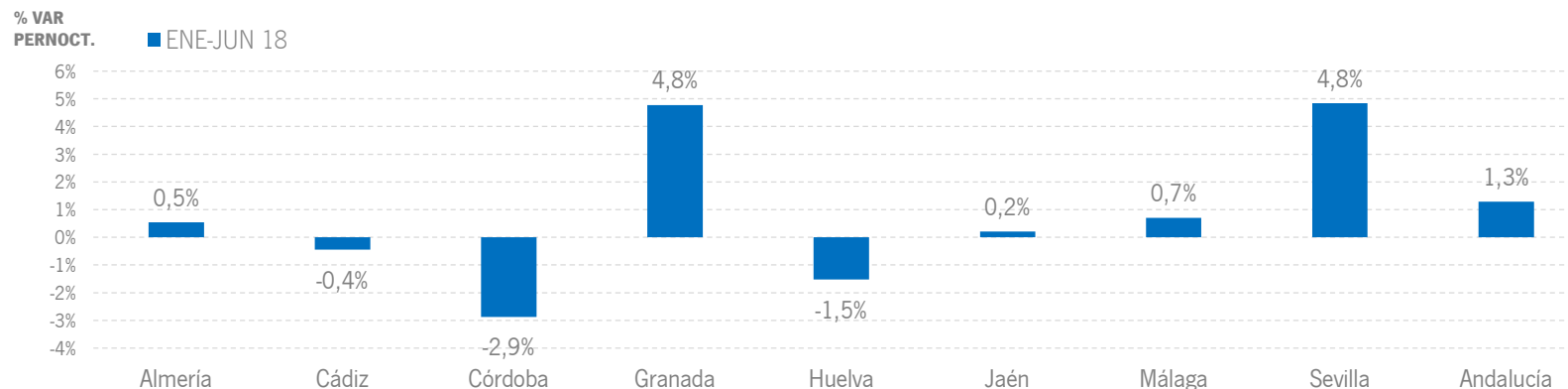
Fuente: Encuestas de Ocupación. INE

ALOJAMIENTO HOTELERO | RESULTADOS PROVINCIALES

En el acumulado enero-junio de 2018, cuatro provincias andaluzas presentan tasas de variación positivas tanto en viajeros como en pernoctaciones, destacando Granada y Sevilla, con crecimientos del +4,8% en las pernoctaciones.

ENE-JUN 18	VIAJEROS	% VAR	CUOTA	PERNOCT.	% VAR	CUOTA
Almería	602.712	3,0%	6,9%	2.122.424	0,5%	9,1%
Cádiz	1.148.701	0,0%	13,1%	3.049.741	-0,4%	13,0%
Córdoba	583.725	-6,1%	6,7%	969.848	-2,9%	4,1%
Granada	1.501.298	5,8%	17,1%	2.967.716	4,8%	12,7%
Huelva	402.072	-7,5%	4,6%	1.576.203	-1,5%	6,7%
Jaén	256.650	-1,5%	2,9%	449.952	0,2%	1,9%
Málaga	2.564.542	1,5%	29,3%	8.965.514	0,7%	38,3%
Sevilla	1.704.362	1,4%	19,4%	3.327.423	4,8%	14,2%
Andalucía	8.764.062	1,0%	100,0%	23.428.818	1,3%	100,0%

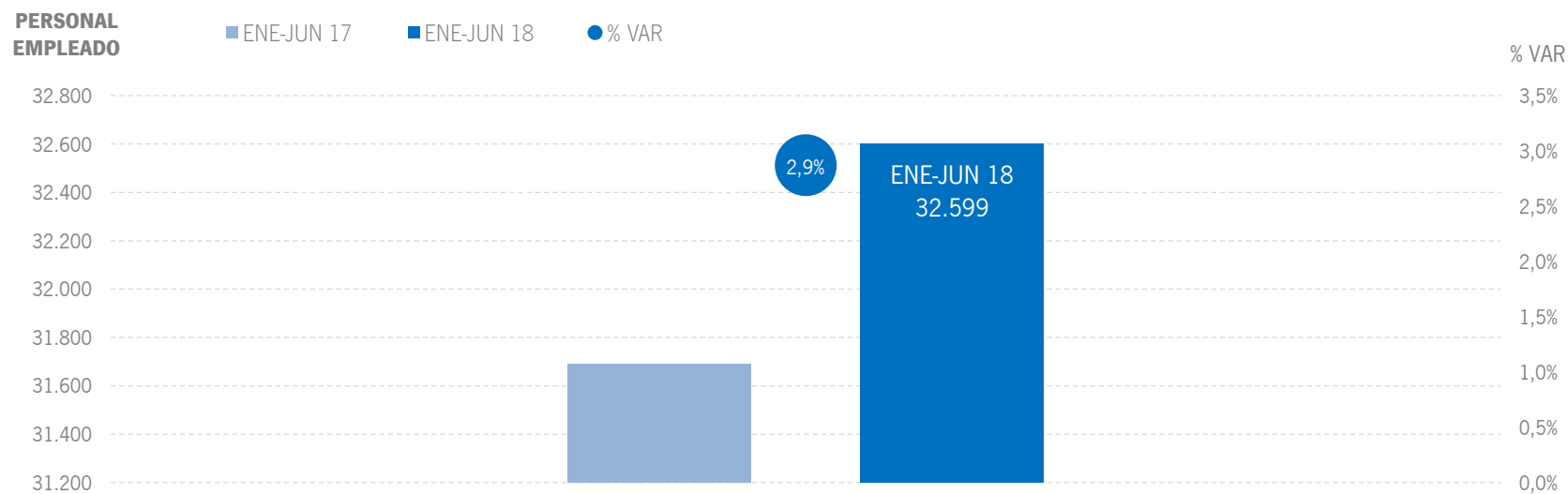
Fuente: Encuestas de Ocupación. INE



Fuente: Encuestas de Ocupación. INE

ALOJAMIENTO HOTELERO | EMPLEO

En el acumulado enero-junio de 2018, los establecimientos hoteleros andaluces han empleado a una media de 32,6 mil personas, lo que supone un incremento del +2,9% respecto al mismo periodo del año anterior.



Fuente: Encuestas de Ocupación. INE

3 | ALOJAMIENTO EXTRAHOTELERO

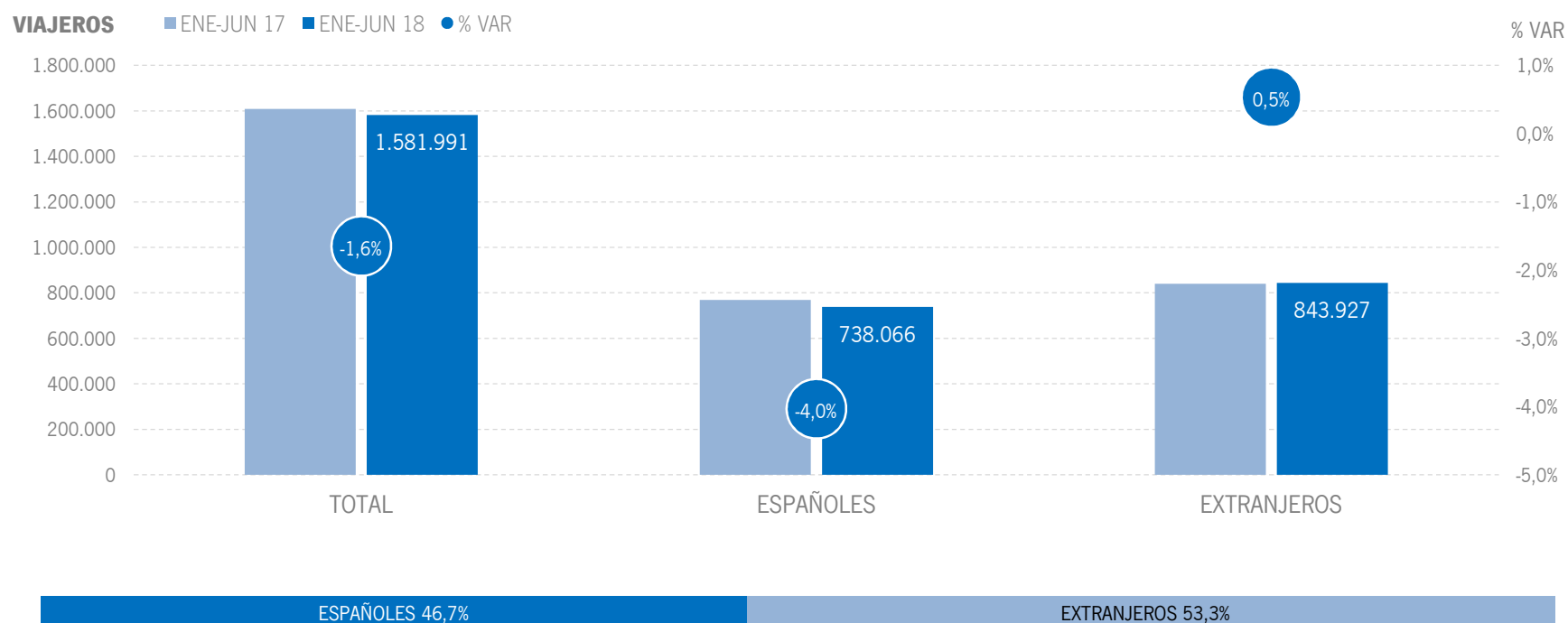
* Por razones de representatividad y/o secreto estadístico, el INE no publica determinados datos mensuales en la tipología de acampamentos, por lo que no se incluyen en los resultados acumulados:

* Por razones de representatividad y/o secreto estadístico, el INE no publica determinados datos mensuales en la tipología de acampamentos, por lo que no se incluyen en los resultados acumulados:

Baleares (ene13, feb13, mar13, abr13, oct13, nov13, dic13, ene14, feb14, mar14, oct14, nov14, dic14, ene15, feb15, mar15, oct15, nov15, dic15, ene16, feb16, mar16, abr16, nov16, dic16, ene17, feb17, mar17, abr17, dic17, ene18, feb18, mar18, abr18), Canarias (mar13, abr13, oct13, mar14, oct14, ene15, mar15, oct15, mar16, abr16, mar17, mar18), Jaén (ene13, feb13), Sevilla (ene13, feb13, feb14, feb18)

ALOJAMIENTO EXTRAHOTELERO | VIAJEROS

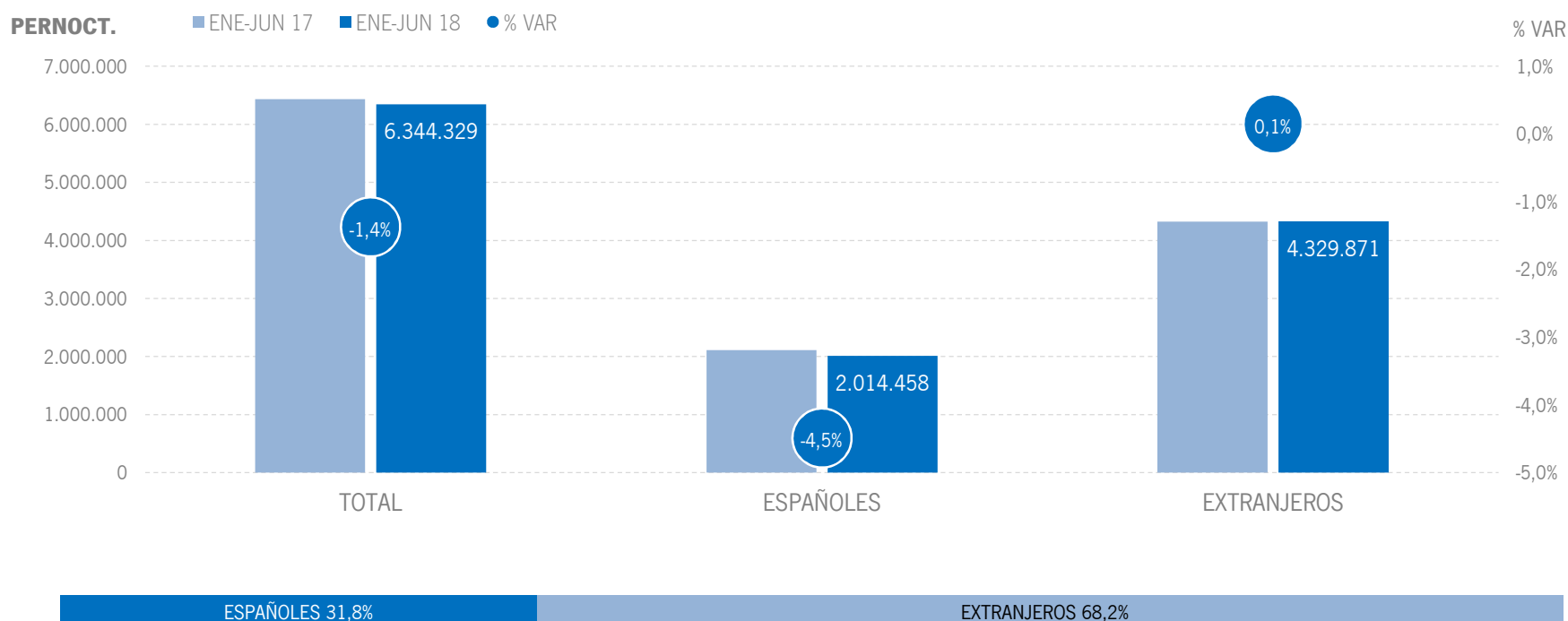
Los alojamientos extrahoteleros andaluces han registrado 1,6 millones de viajeros en el acumulado enero-junio de 2018, lo que supone un descenso del -1,6% respecto al mismo periodo del año anterior. Los viajeros nacionales decrecen un -4,0%, y el mercado internacional registra un incremento del +0,5%.



Fuente: Encuestas de Ocupación. INE

ALOJAMIENTO EXTRAHOTELERO | PERNOCTACIONES

Estos viajeros han realizado un total de 6,3 millones de pernoctaciones, un -1,4% menos que en el acumulado enero-junio de 2017. El resultado negativo de pernoctaciones se deriva principalmente del descenso que presenta el mercado nacional, que muestra una caída del -4,5%, mientras el internacional salda este periodo con un ligero crecimiento del +0,1%.

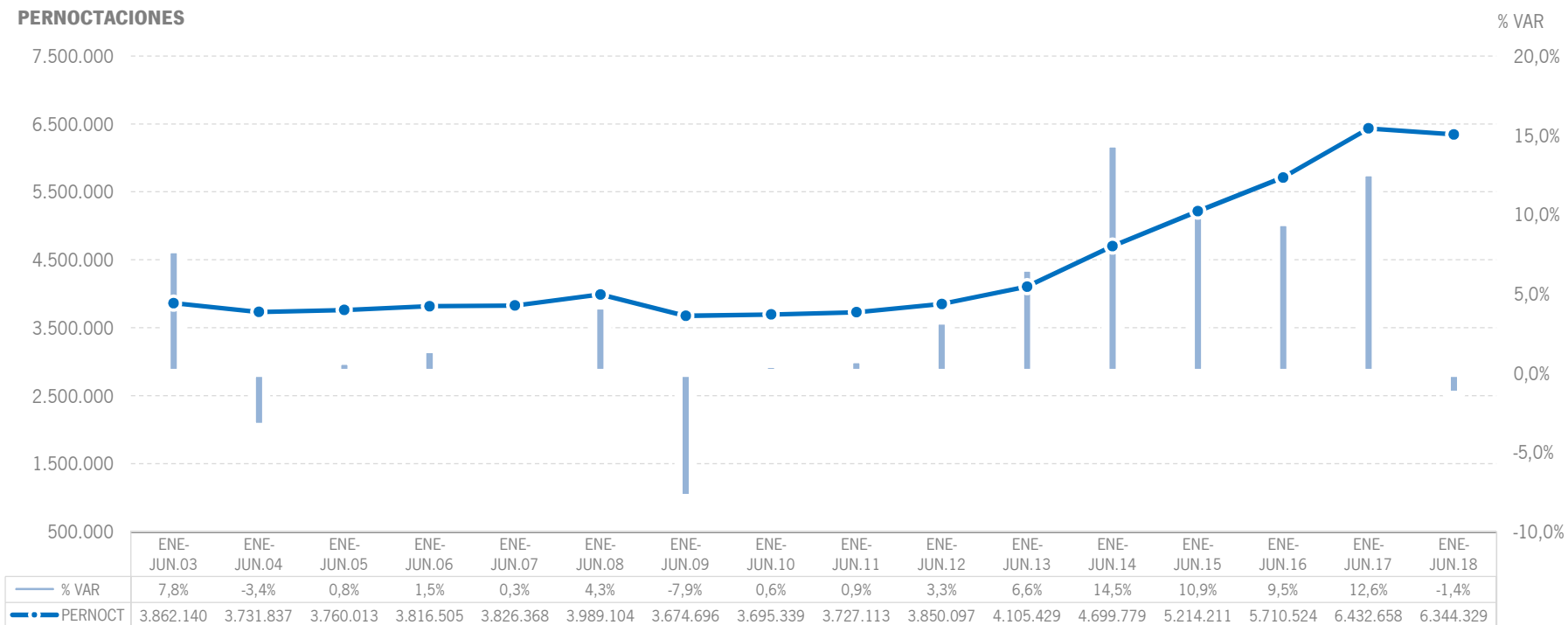


Fuente: Encuestas de Ocupación. INE

ALOJAMIENTO EXTRAHOTELERO | EVOLUCIÓN PERNOCTACIONES

Esta cifra de 6,3 millones de pernoctaciones supone, en términos absolutos, el segundo mejor registro en este acumulado desde que se tienen datos, solo superado por el periodo enero-junio de 2017.

PERNOCTACIONES



Fuente: Encuestas de Ocupación. INE

ALOJAMIENTO EXTRAHOTELERO | POSICIÓN ANDALUCÍA (PERNOCTACIONES)

Andalucía ocupa la cuarta posición en el ranking de movimiento extrahotelero de España, captando el 13,4% de las pernoctaciones realizadas en los establecimientos extrahoteleros españoles. Andalucía registra en este periodo un mejor resultado que la media nacional tanto en el total de pernoctaciones como en las pernoctaciones de extranjeros.

PERNOCTACIONES TOTAL		ENE-JUN 18	% VAR	CUOTA
1	Canarias	14.752.199	-7,7%	31,2%
2	C. Valenciana	7.691.767	-1,9%	16,3%
3	Cataluña	7.458.698	0,6%	15,8%
4	Andalucía	6.344.329	-1,4%	13,4%
5	Baleares	3.698.180	-1,6%	7,8%
6	Madrid	1.317.647	-5,4%	2,8%
Total	España	47.273.514	-3,3%	100,0%

PERNOCTACIONES ESPAÑOLES		ENE-JUN 18	% VAR	CUOTA
1	Cataluña	3.991.692	1,2%	26,4%
2	C. Valenciana	2.251.272	-5,7%	14,9%
3	Andalucía	2.014.458	-4,5%	13,3%
4	Canarias	1.277.966	-3,2%	8,5%
5	Madrid	750.294	-9,2%	5,0%
6	Baleares	367.282	-0,5%	2,4%
Total	España	15.111.344	-2,6%	100,0%

PERNOCTACIONES EXTRANJEROS		ENE-JUN 18	% VAR	CUOTA
1	Canarias	13.474.231	-8,1%	41,9%
2	C. Valenciana	5.440.495	-0,2%	16,9%
3	Andalucía	4.329.871	0,1%	13,5%
4	Cataluña	3.467.006	0,0%	10,8%
5	Baleares	3.330.897	-1,7%	10,4%
6	Madrid	567.355	0,2%	1,8%
Total	España	32.162.170	-3,6%	100,0%

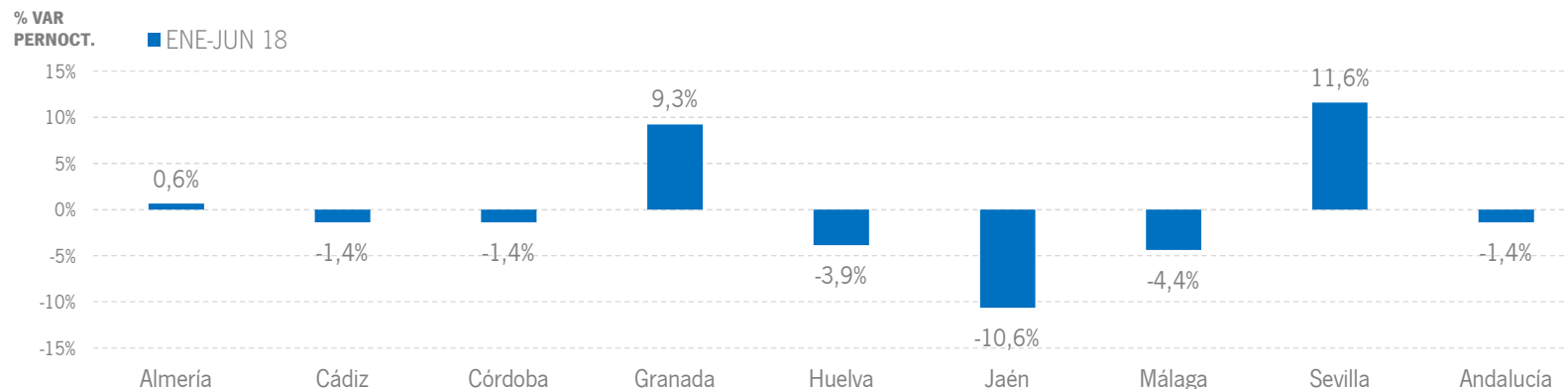
Fuente: Encuestas de Ocupación. INE

ALOJAMIENTO EXTRAHOTELERO | RESULTADOS PROVINCIALES

En el acumulado enero-junio de 2018, son tres las provincias andaluzas que presentan incrementos en pernoctaciones, destacando Sevilla, con un incremento de dos dígitos en esta variable.

ENE-JUN 18	VIAJEROS	% VAR	CUOTA	PERNOCT.	% VAR	CUOTA
Almería	114.423	-5,4%	7,2%	537.827	0,6%	8,5%
Cádiz	161.511	-4,1%	10,2%	506.103	-1,4%	8,0%
Córdoba	61.011	-3,5%	3,9%	129.480	-1,4%	2,0%
Granada	164.621	15,3%	10,4%	445.800	9,3%	7,0%
Huelva	103.077	-3,7%	6,5%	326.914	-3,9%	5,2%
Jaén	52.296	-1,7%	3,3%	119.666	-10,6%	1,9%
Málaga	690.634	-6,6%	43,7%	3.704.440	-4,4%	58,4%
Sevilla	233.055	9,2%	14,7%	571.355	11,6%	9,0%
Andalucía	1.581.991	-1,6%	100,0%	6.344.329	-1,4%	100,0%

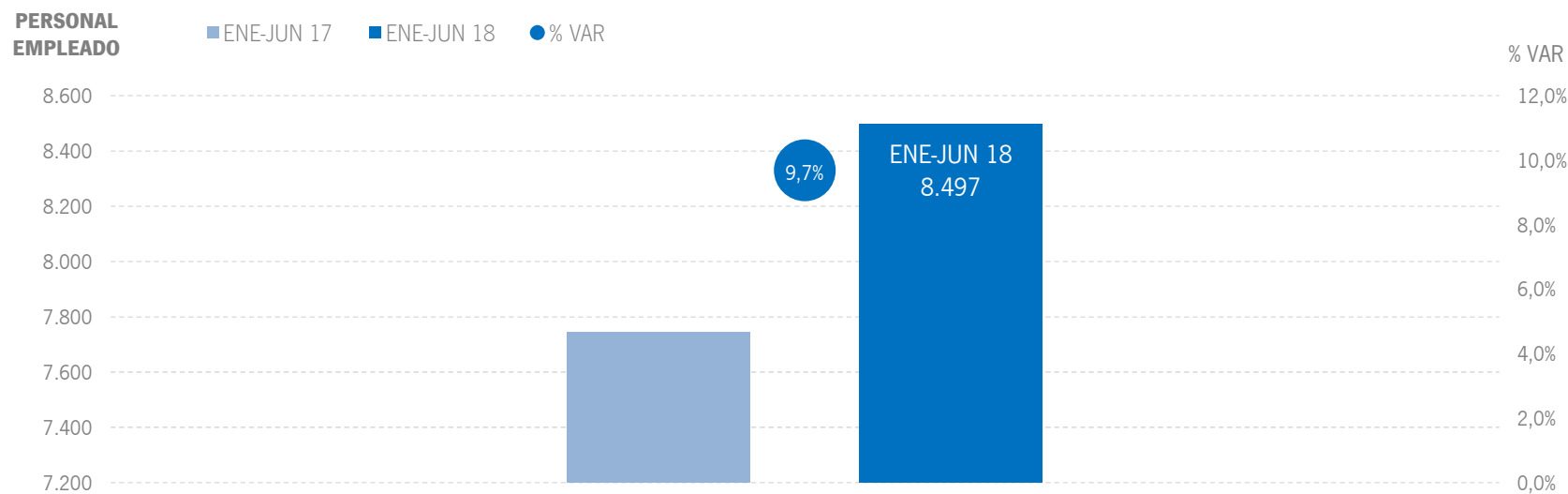
Fuente: Encuestas de Ocupación. INE



Fuente: Encuestas de Ocupación. INE

ALOJAMIENTO EXTRAHOTELERO | EMPLEO

Los alojamientos extrahoteleros de Andalucía han empleado a 8,5 mil personas como media en el acumulado enero-junio de 2018, lo que supone un aumento del +9,7% respecto al mismo periodo del año anterior.



Fuente: Encuestas de Ocupación. INE

* | ANEXO TABLAS



	ANDALUCÍA								
	DATOS MENSUALES			DATOS ACUMULADOS			ÚLTIMOS DOCE MESES		
	JUNIO 18	% VAR	DIF	ENE-JUN 18	% VAR	DIF	% VAR	DIF	
ALOJAMIENTO HOTELERO									
Viajeros	1.895.123	1,0%	19.683	8.764.062	1,0%	85.382	1,8%	332.535	
Pernoctaciones	5.565.697	0,3%	17.761	23.428.818	1,3%	296.836	1,3%	701.255	
Personal empleado	43.294	2,1%	909	32.599	2,9%	910	3,9%	1.291	
APARTAMENTOS TURÍSTICOS									
Viajeros	251.820	0,8%	2.067	1.083.701	-1,8%	-19.881	6,1%	137.137	
Pernoctaciones	1.004.447	-2,9%	-29.481	4.329.330	-2,1%	-94.041	4,6%	454.122	
Personal empleado	5.216	1,9%	95	4.463	4,0%	170	7,2%	308	
CAMPINGS TURÍSTICOS									
Viajeros	114.354	9,1%	9.526	349.839	-5,8%	-21.460	-6,3%	-63.140	
Pernoctaciones	353.457	7,6%	25.021	1.541.723	-2,0%	-31.836	-2,2%	-89.497	
Personal empleado	1.063	-6,8%	-77	829	-4,3%	-37	-3,2%	-29	
ALOJAMIENTO TURISMO RURAL									
Viajeros	34.025	10,2%	3.160	148.451	11,1%	14.809	21,4%	62.398	
Pernoctaciones	126.783	12,2%	13.750	473.276	8,6%	37.548	22,4%	228.927	
Personal empleado	3.494	23,5%	664	3.205	23,9%	617	28,6%	697	
ALOJAMIENTO EXTRAHOTELERO									
Viajeros	400.199	3,8%	14.753	1.581.991	-1,6%	-26.532	3,8%	136.395	
Pernoctaciones	1.484.687	0,6%	9.290	6.344.329	-1,4%	-88.329	3,9%	593.552	
Personal empleado	9.773	7,5%	682	8.497	9,7%	750	12,8%	976	
ALOJAMIENTO REGLADO									
Viajeros	2.295.322	1,5%	34.436	10.346.053	0,6%	58.850	2,2%	468.930	
Pernoctaciones	7.050.384	0,4%	27.051	29.773.147	0,7%	208.507	1,9%	1.294.807	
Personal empleado	53.067	3,1%	1.591	41.096	4,2%	1.660	5,5%	2.266	

Fuente: Encuestas de Ocupación. INE

	CCAA TURÍSTICAS								
	DATOS MENSUALES			DATOS ACUMULADOS			ÚLTIMOS DOCE MESES		
	JUNIO 18	% VAR	DIF	ENE-JUN 18	% VAR	DIF	% VAR	DIF	
ESPAÑA									
Viajeros	13.557.402	1,4%	185.875	57.625.541	0,6%	356.503	2,1%	2.641.268	
Pernoctaciones	48.157.871	-2,0%	-966.328	194.611.982	-1,0%	-1.963.531	0,8%	3.928.112	
Personal empleado	329.772	1,8%	5.875	255.154	2,4%	6.072	3,7%	9.670	
ANDALUCÍA									
Viajeros	2.295.322	1,5%	34.436	10.346.053	0,6%	58.850	2,2%	468.930	
Pernoctaciones	7.050.384	0,4%	27.051	29.773.147	0,7%	208.507	1,9%	1.294.807	
Personal empleado	53.067	3,1%	1.591	41.096	4,2%	1.660	5,5%	2.266	
BALEARES									
Viajeros	1.943.261	2,8%	53.519	4.741.692	3,3%	151.408	3,1%	360.322	
Pernoctaciones	11.129.084	-1,5%	-171.173	25.548.291	0,1%	30.195	0,4%	281.663	
Personal empleado	70.172	5,2%	3.461	30.959	7,0%	2.026	7,3%	2.609	
CANARIAS									
Viajeros	1.102.260	-2,4%	-26.569	6.554.779	-1,3%	-87.520	1,1%	144.481	
Pernoctaciones	7.648.515	-6,0%	-485.786	47.722.987	-4,3%	-2.167.560	-2,1%	-2.180.559	
Personal empleado	57.156	0,8%	467	58.349	2,0%	1.117	3,5%	1.990	
CATALUÑA									
Viajeros	2.841.764	-0,2%	-5.813	11.021.906	-0,1%	-16.484	0,9%	216.962	
Pernoctaciones	9.305.254	-3,7%	-355.893	31.392.700	-1,2%	-385.528	0,7%	581.114	
Personal empleado	50.540	-0,4%	-178	37.289	2,0%	723	2,9%	1.132	
COMUNIDAD VALENCIANA									
Viajeros	1.216.592	3,9%	45.741	5.323.639	3,4%	174.035	4,5%	503.113	
Pernoctaciones	4.666.124	-2,4%	-114.198	20.708.093	0,4%	80.473	2,7%	1.291.578	
Personal empleado	23.499	-2,0%	-490	19.704	0,2%	45	2,2%	453	
COMUNIDAD DE MADRID									
Viajeros	1.224.410	4,6%	53.566	6.480.859	1,1%	68.271	2,7%	341.721	
Pernoctaciones	2.465.576	1,4%	34.949	13.270.092	0,8%	101.886	3,6%	940.171	
Personal empleado	15.785	-0,5%	-84	15.379	-2,3%	-368	0,7%	102	

Fuente: Encuestas de Ocupación. INE

* Por razones de representatividad v/o secreto estadístico, el INE no publica determinados datos mensuales en la tipología de acampamentos, por lo que no se incluyen en los resultados acumulados Baleares (ene13, feb13, mar13, abr13, oct13, nov13, dic13, ene14, feb14, mar14, oct14, nov14, dic14, ene15, feb15, mar15, oct15, nov15, dic15, ene16, feb16, mar16, abr16, nov16, dic16, ene17, feb17, mar17, abr17, dic17, ene18, feb18, mar18, abr18), Canarias (mar13, abr13, oct13, mar14, oct14, ene15, mar15, oct15, mar16, abr16, mar17, mar18), Jaén (ene13, feb13), Sevilla (ene13, feb13, feb14, feb18)



	ANDALUCÍA								
	DATOS MENSUALES			DATOS ACUMULADOS			ÚLTIMOS DOCE MESES		
	JUNIO 18	% VAR	DIF	ENE-JUN 18	% VAR	DIF	% VAR	DIF	
Viajeros alojados									
Españoles	1.176.132	2,0%	22.700	5.235.235	0,3%	16.656	0,1%	12.782	
Extranjeros	1.119.189	1,1%	11.735	5.110.818	0,8%	42.194	4,5%	456.148	
Total	2.295.322	1,5%	34.436	10.346.053	0,6%	58.850	2,2%	468.930	
Pernoctaciones									
Españoles	2.894.874	3,5%	98.404	12.056.459	0,2%	22.470	-0,5%	-140.803	
Extranjeros	4.155.510	-1,7%	-71.352	17.716.689	1,1%	186.041	3,9%	1.435.608	
Total	7.050.384	0,4%	27.051	29.773.147	0,7%	208.507	1,9%	1.294.807	
Estancia Media									
Españoles	2,46	-	0,04	2,30	-	0,00	-	-0,02	
Extranjeros	3,71	-	-0,10	3,47	-	0,01	-	-0,02	
Total	3,07	-	-0,03	2,88	-	0,00	-	-0,01	
Cuota s/ total nacional									
Españoles	18,7%	-	0,69	18,5%	-	0,18	-	-0,67	
Extranjeros	12,7%	-	0,14	13,7%	-	0,29	-	0,41	
Total	14,6%	-	0,34	15,3%	-	0,26	-	-0,01	
Empleo	53.067	3,1%	1.591	41.096	4,2%	1.660	5,5%	2.266	

Fuente: Encuestas de Ocupación. INE

	ALMERÍA								
	DATOS MENSUALES			DATOS ACUMULADOS			ÚLTIMOS DOCE MESES		
	JUNIO 18	% VAR	DIF	ENE-JUN 18	% VAR	DIF	% VAR	DIF	
Viajeros alojados									
Españoles	169.687	3,1%	5.144	531.264	-0,4%	-2.233	-0,1%	-1.230	
Extranjeros	53.260	5,5%	2.776	185.871	7,9%	13.535	10,2%	40.875	
Total	222.947	3,7%	7.920	717.135	1,6%	11.302	2,4%	39.647	
Pernoctaciones									
Españoles	512.449	0,5%	2.356	1.693.315	0,8%	13.751	-0,6%	-25.727	
Extranjeros	307.481	-3,6%	-11.574	966.936	0,1%	1.001	7,0%	159.308	
Total	819.930	-1,1%	-9.218	2.660.251	0,6%	14.752	1,9%	133.584	
Estancia Media									
Españoles	3,02	-	-0,08	3,19	-	0,04	-	-0,02	
Extranjeros	5,77	-	-0,55	5,20	-	-0,40	-	-0,17	
Total	3,68	-	-0,18	3,71	-	-0,04	-	-0,02	
Cuota s/ total Andalucía									
Españoles	17,7%	-	-0,54	14,0%	-	0,09	-	0,19	
Extranjeros	7,4%	-	-0,15	5,5%	-	-0,05	-	0,47	
Total	11,6%	-	-0,18	8,9%	-	-0,01	-	0,09	
Empleo	5.325	-2,4%	-133	3.170	-2,9%	-95	1,3%	48	

Fuente: Encuestas de Ocupación. INE

	CÁDIZ								
	DATOS MENSUALES			DATOS ACUMULADOS			ÚLTIMOS DOCE MESES		
	JUNIO 18	% VAR	DIF	ENE-JUN 18	% VAR	DIF	% VAR	DIF	
Viajeros alojados									
Españoles	228.624	-1,9%	-4.457	797.226	-3,3%	-26.968	1,0%	19.312	
Extranjeros	121.854	4,4%	5.178	512.987	4,0%	19.717	6,3%	65.339	
Total	350.478	0,2%	721	1.310.212	-0,6%	-7.252	2,9%	84.649	
Pernoctaciones									
Españoles	584.094	0,0%	-278	1.775.743	-2,5%	-45.346	0,5%	25.521	
Extranjeros	473.118	-3,9%	-19.049	1.780.102	1,4%	24.616	5,1%	196.197	
Total	1.057.212	-1,8%	-19.327	3.555.844	-0,6%	-20.731	2,4%	221.717	
Estancia Media									
Españoles	2,55	-	0,05	2,23	-	0,02	-	-0,01	
Extranjeros	3,88	-	-0,34	3,47	-	-0,09	-	-0,04	
Total	3,02	-	-0,06	2,71	-	0,00	-	-0,01	
Cuota s/ total Andalucía									
Españoles	20,2%	-	-0,72	14,7%	-	-0,40	-	0,43	
Extranjeros	11,4%	-	-0,26	10,0%	-	0,03	-	0,05	
Total	15,0%	-	-0,33	11,9%	-	-0,15	-	0,00	
Empleo	8.705	5,7%	468	5.762	5,0%	276	5,6%	335	

Fuente: Encuestas de Ocupación. INE

* Por razones de representatividad v/o secreto estadístico, el INE no publica determinados datos mensuales en la tipología de acampamentos, por lo que no se incluyen en los resultados acumulados Baleares (ene13, feb13, mar13, abr13, oct13, nov13, dic13, ene14, feb14, mar14, oct14, nov14, dic14, ene15, feb15, mar15, oct15, nov15, dic15, ene16, feb16, mar16, abr16, nov16, ene17, feb17, mar17, abr17, dic17, ene18, feb18, mar18, abr18), Canarias (mar13, abr13, oct13, mar14, oct14, ene15, mar15, oct15, mar16, abr16, mar17, mar18), Jaén (ene13, feb13), Sevilla (ene13, feb13, feb14, feb18 Sistema de Análisis y Estadística del Turismo de Andalucía (SAETA)



CÓRDOBA								
	DATOS MENSUALES			DATOS ACUMULADOS			ÚLTIMOS DOCE MESES	
	JUNIO 18	% VAR	DIF	ENE-JUN 18	% VAR	DIF	% VAR	DIF
Viajeros alojados								
Españoles	64.505	0,5%	349	385.930	-4,6%	-18.495	-1,3%	-10.186
Extranjeros	46.745	-7,2%	-3.625	258.807	-7,8%	-21.851	-0,6%	-3.227
Total	111.250	-2,9%	-3.275	644.736	-5,9%	-40.347	-1,0%	-13.412
Pernotaciones								
Españoles	110.138	5,6%	5.877	688.745	-1,4%	-9.815	1,6%	21.404
Extranjeros	74.941	-3,4%	-2.637	410.583	-4,8%	-20.680	0,8%	7.091
Total	185.080	1,8%	3.241	1.099.328	-2,7%	-30.494	1,3%	28.494
Estancia Media								
Españoles	1,71	-	0,08	1,78	-	0,06	-	0,05
Extranjeros	1,60	-	0,06	1,59	-	0,05	-	0,02
Total	1,66	-	0,08	1,71	-	0,06	-	0,04
Cuota s/ total Andalucía								
Españoles	3,8%	-	0,08	5,7%	-	-0,09	-	0,11
Extranjeros	1,8%	-	-0,03	2,3%	-	-0,14	-	0,00
Total	2,6%	-	0,04	3,7%	-	-0,13	-	0,04
Empleo	1.764	-2,3%	-41	1.696	-1,1%	-19	1,7%	29

Fuente: Encuestas de Ocupación. INE

GRANADA								
	DATOS MENSUALES			DATOS ACUMULADOS			ÚLTIMOS DOCE MESES	
	JUNIO 18	% VAR	DIF	ENE-JUN 18	% VAR	DIF	% VAR	DIF
Viajeros alojados								
Españoles	145.150	10,3%	13.588	887.509	8,1%	66.751	1,1%	18.947
Extranjeros	146.389	7,1%	9.766	778.409	5,0%	37.246	1,4%	20.776
Total	291.539	8,7%	23.354	1.665.919	6,7%	103.997	1,2%	39.722
Pernotaciones								
Españoles	323.904	9,2%	27.169	1.790.209	5,1%	86.509	1,8%	69.938
Extranjeros	289.302	0,1%	311	1.623.304	5,6%	86.532	2,8%	86.990
Total	613.206	4,7%	27.480	3.413.516	5,3%	173.043	2,3%	156.933
Estancia Media								
Españoles	2,23	-	-0,02	2,02	-	-0,06	-	0,02
Extranjeros	1,98	-	-0,14	2,09	-	0,01	-	0,03
Total	2,10	-	-0,08	2,05	-	-0,03	-	0,02
Cuota s/ total Andalucía								
Españoles	11,2%	-	0,58	14,8%	-	0,69	-	0,39
Extranjeros	7,0%	-	0,12	9,2%	-	0,40	-	-0,48
Total	8,7%	-	0,36	11,5%	-	0,50	-	-0,11
Empleo	4.598	7,6%	323	4.331	6,7%	271	3,0%	121

Fuente: Encuestas de Ocupación. INE

HUELVA								
	DATOS MENSUALES			DATOS ACUMULADOS			ÚLTIMOS DOCE MESES	
	JUNIO 18	% VAR	DIF	ENE-JUN 18	% VAR	DIF	% VAR	DIF
Viajeros alojados								
Españoles	114.926	-2,7%	-3.225	375.321	-6,6%	-26.615	-7,2%	-74.493
Extranjeros	37.750	-3,2%	-1.249	129.828	-7,2%	-10.038	6,2%	17.332
Total	152.676	-2,8%	-4.474	505.149	-6,8%	-36.653	-4,4%	-57.162
Pernotaciones								
Españoles	381.163	6,2%	22.317	1.244.239	-0,5%	-6.818	-3,1%	-110.698
Extranjeros	227.777	-1,1%	-2.590	658.879	-4,4%	-30.682	9,1%	133.618
Total	608.940	3,3%	19.727	1.903.117	-1,9%	-37.501	0,5%	22.919
Estancia Media								
Españoles	3,32	-	0,28	3,32	-	0,20	-	0,15
Extranjeros	6,03	-	0,13	5,08	-	0,14	-	0,14
Total	3,99	-	0,24	3,77	-	0,19	-	0,19
Cuota s/ total Andalucía								
Españoles	13,2%	-	0,33	10,3%	-	-0,08	-	-0,66
Extranjeros	5,5%	-	0,03	3,7%	-	-0,21	-	0,56
Total	8,6%	-	0,25	6,4%	-	-0,17	-	-0,22
Empleo	4.402	0,0%	1	2.669	-0,3%	-8	2,7%	82

Fuente: Encuestas de Ocupación. INE

* Por razones de representatividad y/o secreto estadístico, el INE no publica determinados datos mensuales en la tipología de acampamentos, por lo que no se incluyen en los resultados acumulados
Baleares (ene13, feb13, mar13, abr13, oct13, nov13, dic13, ene14, feb14, mar14, oct14, nov14, dic14, ene15, feb15, mar15, oct15, nov15, dic15, ene16, feb16, mar16, abr16, nov16, dic16, ene17, feb17, mar17, abr17, dic17, ene18, feb18, mar18, abr18), Canarias (mar13, abr13, oct13, mar14, oct14, ene15, mar15, oct15, mar16, abr16, mar17, mar18), Jaén (ene13, feb13), Sevilla (ene13, feb13, feb14, feb18)



	DATOS MENSUALES			DATOS ACUMULADOS			JAÉN	
	JUNIO 18	% VAR	DIF	ENE-JUN 18	% VAR	DIF	ÚLTIMOS DOCE MESES	
							% VAR	DIF
Viajeros alojados								
Españoles	53.813	10,2%	4.993	268.154	0,7%	1.808	2,1%	12.282
Extranjeros	7.378	-6,0%	-467	40.791	-13,8%	-6.520	-8,3%	-7.918
Total	61.191	8,0%	4.526	308.946	-1,5%	-4.711	0,6%	4.368
Pernoctaciones								
Españoles	103.154	14,1%	12.754	499.676	1,5%	7.320	3,7%	42.017
Extranjeros	12.054	-11,7%	-1.604	69.942	-8,6%	-6.602	-1,7%	-2.591
Total	115.208	-1,3%	-1.349	569.618	-2,1%	-11.783	2,1%	26.926
Estancia Media								
Españoles	1,92	-	0,07	1,86	-	0,01	-	0,03
Extranjeros	1,63	-	-0,11	1,71	-	0,10	-	0,12
Total	1,68	-	-0,16	1,80	-	-0,01	-	0,03
Cuota s/ total Andalucía								
Españoles	3,6%	-	0,33	4,1%	-	0,05	-	0,21
Extranjeros	0,3%	-	-0,03	0,4%	-	-0,04	-	-0,01
Total	1,6%	-	0,15	1,9%	-	-0,01	-	0,03
Empleo	1.469	0,5%	7	1.340	-1,5%	-20	-0,4%	-6

Fuente: Encuestas de Ocupación. INE

	DATOS MENSUALES			DATOS ACUMULADOS			MÁLAGA	
	JUNIO 18	% VAR	DIF	ENE-JUN 18	% VAR	DIF	ÚLTIMOS DOCE MESES	
							% VAR	DIF
Viajeros alojados								
Españoles	241.671	0,4%	1.048	1.097.192	-0,4%	-4.121	0,3%	7.215
Extranjeros	499.355	-0,9%	-4.469	2.157.984	-0,4%	-8.014	3,8%	165.067
Total	741.026	-0,5%	-3.421	3.255.176	-0,4%	-12.135	2,5%	172.283
Pernoctaciones								
Españoles	612.285	2,4%	14.247	2.739.342	-2,3%	-63.668	-3,2%	-228.017
Extranjeros	2.338.411	-2,9%	-69.147	9.930.611	-0,4%	-43.437	2,0%	426.531
Total	2.950.696	-1,8%	-54.900	12.669.954	-0,8%	-107.106	0,7%	198.514
Estancia Media								
Españoles	2,53	-	0,05	2,50	-	-0,05	-	-0,10
Extranjeros	4,68	-	-0,10	4,60	-	0,00	-	-0,08
Total	3,98	-	-0,06	3,89	-	-0,02	-	-0,07
Cuota s/ total Andalucía								
Españoles	21,2%	-	-0,23	22,7%	-	-0,57	-	-0,57
Extranjeros	56,3%	-	-0,69	56,1%	-	-0,84	-	-1,13
Total	41,9%	-	-0,94	42,6%	-	-0,66	-	-0,12
Empleo	21.363	3,2%	663	17.005	6,1%	973	8,6%	1.409

Fuente: Encuestas de Ocupación. INE

	DATOS MENSUALES			DATOS ACUMULADOS			SEVILLA	
	JUNIO 18	% VAR	DIF	ENE-JUN 18	% VAR	DIF	ÚLTIMOS DOCE MESES	
							% VAR	DIF
Viajeros alojados								
Españoles	157.761	3,5%	5.266	892.383	3,0%	26.273	2,4%	40.682
Extranjeros	206.456	1,9%	3.823	1.045.035	1,7%	17.017	7,9%	156.796
Total	364.217	2,6%	9.090	1.937.417	2,3%	43.289	5,4%	197.478
Pernoctaciones								
Españoles	267.686	5,5%	13.960	1.624.684	2,5%	40.040	2,0%	64.260
Extranjeros	432.425	8,8%	34.939	2.274.094	8,2%	173.056	10,3%	426.223
Total	700.111	7,5%	48.899	3.898.778	5,8%	213.098	6,7%	490.486
Estancia Media								
Españoles	1,70	-	0,03	1,82	-	-0,01	-	-0,01
Extranjeros	2,09	-	0,13	2,18	-	0,13	-	0,05
Total	1,92	-	0,09	2,01	-	0,07	-	0,03
Cuota s/ total Andalucía								
Españoles	9,2%	-	0,17	13,5%	-	0,31	-	-0,10
Extranjeros	10,4%	-	1,00	12,8%	-	0,85	-	0,53
Total	9,9%	-	0,66	13,1%	-	0,63	-	0,29
Empleo	5.440	5,9%	304	5.117	5,3%	260	5,0%	237

Fuente: Encuestas de Ocupación. INE

* Por razones de representatividad y/o secreto estadístico, el INE no publica determinados datos mensuales en la tipología de acampamentos, por lo que no se incluyen en los resultados acumulados Baleares (ene13, feb13, mar13, abr13, oct13, nov13, dic13, ene14, feb14, mar14, oct14, nov14, dic14, ene15, feb15, mar15, oct15, nov15, dic15, ene16, feb16, mar16, abr16, nov16, dic16, ene17, feb17, mar17, abr17, dic17, ene18, feb18, mar18, abr18), Canarias (mar13, abr13, oct13, mar14, oct14, ene15, mar15, oct15, mar16, abr16, mar17, mar18), Jaén (ene13, feb13), Sevilla (ene13, feb13, feb14, feb18)



	ANDALUCÍA								
	DATOS MENSUALES			DATOS ACUMULADOS			ÚLTIMOS DOCE MESES		
	JUNIO 18	% VAR	DIF	ENE-JUN 18	% VAR	DIF	% VAR	DIF	
ALOJAMIENTO HOTELERO									
Viajeros	1.895.123	1,0%	19.683	8.764.062	1,0%	85.382	1,8%	332.535	
Pernoctaciones	5.565.697	0,3%	17.761	23.428.818	1,3%	296.836	1,3%	701.255	
Personal empleado	43.294	2,1%	909	32.599	2,9%	910	3,9%	1.291	
APARTAMENTOS TURÍSTICOS									
Viajeros	251.820	0,8%	2.067	1.083.701	-1,8%	-19.881	6,1%	137.137	
Pernoctaciones	1.004.447	-2,9%	-29.481	4.329.330	-2,1%	-94.041	4,6%	454.122	
Personal empleado	5.216	1,9%	95	4.463	4,0%	170	7,2%	308	
CAMPINGS TURÍSTICOS									
Viajeros	114.354	9,1%	9.526	349.839	-5,8%	-21.460	-6,3%	-63.140	
Pernoctaciones	353.457	7,6%	25.021	1.541.723	-2,0%	-31.836	-2,2%	-89.497	
Personal empleado	1.063	-6,8%	-77	829	-4,3%	-37	-3,2%	-29	
ALOJAMIENTO TURISMO RURAL									
Viajeros	34.025	10,2%	3.160	148.451	11,1%	14.809	21,4%	62.398	
Pernoctaciones	126.783	12,2%	13.750	473.276	8,6%	37.548	22,4%	228.927	
Personal empleado	3.494	23,5%	664	3.205	23,9%	617	28,6%	697	
ALOJAMIENTO EXTRAHOTELERO									
Viajeros	400.199	3,8%	14.753	1.581.991	-1,6%	-26.532	3,8%	136.395	
Pernoctaciones	1.484.687	0,6%	9.290	6.344.329	-1,4%	-88.329	3,9%	593.552	
Personal empleado	9.773	7,5%	682	8.497	9,7%	750	12,8%	976	
ALOJAMIENTO REGLADO									
Viajeros	2.295.322	1,5%	34.436	10.346.053	0,6%	58.850	2,2%	468.930	
Pernoctaciones	7.050.384	0,4%	27.051	29.773.147	0,7%	208.507	1,9%	1.294.807	
Personal empleado	53.067	3,1%	1.591	41.096	4,2%	1.660	5,5%	2.266	

Fuente: Encuestas de Ocupación. INE

	CCAA TURÍSTICAS								
	DATOS MENSUALES			DATOS ACUMULADOS			ÚLTIMOS DOCE MESES		
	JUNIO 18	% VAR	DIF	ENE-JUN 18	% VAR	DIF	% VAR	DIF	
ESPAÑA									
Viajeros	10.859.335	2,1%	218.729	47.848.189	1,2%	558.946	2,0%	2.040.238	
Pernoctaciones	36.198.765	-1,2%	-447.637	147.338.468	-0,2%	-353.145	0,7%	2.246.008	
Personal empeado	260.210	1,9%	4.788	198.754	2,1%	4.168	3,5%	7.110	
ANDALUCÍA									
Viajeros	1.895.123	1,0%	19.683	8.764.062	1,0%	85.382	1,8%	332.535	
Pernoctaciones	5.565.697	0,3%	17.761	23.428.818	1,3%	296.836	1,3%	701.255	
Personal empeado	43.294	2,1%	909	32.599	2,9%	910	3,9%	1.291	
BALEARES									
Viajeros	1.639.187	4,9%	76.049	4.064.736	4,2%	162.268	3,0%	303.547	
Pernoctaciones	9.334.852	-0,9%	-85.497	21.850.111	0,4%	89.469	0,5%	312.403	
Personal empeado	59.957	5,6%	3.191	26.398	7,0%	1.725	7,3%	2.207	
CANARIAS									
Viajeros	790.576	0,0%	15	4.709.582	0,3%	13.504	2,6%	246.909	
Pernoctaciones	5.445.572	-3,7%	-208.865	32.970.788	-2,8%	-936.072	-1,0%	-731.817	
Personal empeado	45.449	1,0%	469	46.210	2,2%	983	3,8%	1.688	
CATALUÑA									
Viajeros	2.175.660	-0,3%	-5.759	9.156.264	-0,2%	-14.209	-0,1%	-21.739	
Pernoctaciones	6.408.246	-4,3%	-290.831	23.934.002	-1,8%	-432.229	-1,0%	-556.043	
Personal empeado	40.960	-0,3%	-120	31.123	2,1%	628	3,3%	1.066	
COMUNIDAD VALENCIANA									
Viajeros	898.261	4,4%	37.557	4.167.972	4,3%	172.089	4,4%	374.001	
Pernoctaciones	2.923.575	-0,1%	-1.796	13.016.326	1,8%	228.125	1,6%	461.042	
Personal empeado	17.709	-0,4%	-74	14.599	0,0%	-6	2,1%	316	
COMUNIDAD DE MADRID									
Viajeros	1.133.000	5,6%	60.009	6.062.594	1,7%	100.971	2,9%	339.147	
Pernoctaciones	2.199.066	1,7%	36.174	11.952.445	1,5%	177.318	3,9%	912.752	
Personal empeado	14.399	-0,4%	-65	14.101	-2,2%	-317	0,9%	127	

Fuente: Encuestas de Ocupación. INE



	ANDALUCÍA								
	DATOS MENSUALES			DATOS ACUMULADOS			ÚLTIMOS DOCE MESES		
	JUNIO 18	% VAR	DIF	ENE-JUN 18	% VAR	DIF	% VAR	DIF	
Viajeros alojados									
Españoles	952.580	0,7%	6.749	4.497.169	1,1%	47.658	0,0%	-2.746	
Extranjeros	942.542	1,4%	12.933	4.266.891	0,9%	37.722	3,9%	335.277	
Total	1.895.123	1,0%	19.683	8.764.062	1,0%	85.382	1,8%	332.535	
Pernoctaciones									
Españoles	2.257.283	3,0%	65.779	10.042.001	1,2%	117.159	-1,3%	-314.935	
Extranjeros	3.308.414	-1,4%	-48.018	13.386.818	1,4%	179.679	3,6%	1.016.191	
Total	5.565.697	0,3%	17.761	23.428.818	1,3%	296.836	1,3%	701.255	
Estancia Media									
Españoles	2,37	-	0,05	2,23	-	0,00	-	-0,03	
Extranjeros	3,51	-	-0,10	3,14	-	0,01	-	-0,01	
Total	2,94	-	-0,02	2,67	-	0,01	-	-0,01	
Cuota s/ total nacional									
Españoles	20,8%	-	0,59	20,1%	-	0,28	-	-0,95	
Extranjeros	13,1%	-	0,05	13,8%	-	0,22	-	0,37	
Total	15,4%	-	0,24	15,9%	-	0,24	-	-0,13	
Empleo	43.294	2,1%	909	32.599	2,9%	910	3,9%	1.291	

Fuente: Encuestas de Ocupación. INE

	ALMERÍA								
	DATOS MENSUALES			DATOS ACUMULADOS			ÚLTIMOS DOCE MESES		
	JUNIO 18	% VAR	DIF	ENE-JUN 18	% VAR	DIF	% VAR	DIF	
Viajeros alojados									
Españoles	139.443	5,2%	6.855	455.429	2,2%	9.893	0,2%	2.607	
Extranjeros	44.653	4,2%	1.796	147.283	5,7%	7.885	9,5%	31.504	
Total	184.096	4,9%	8.651	602.712	3,0%	17.778	2,5%	34.113	
Pernoctaciones									
Españoles	411.413	1,4%	5.829	1.435.244	2,3%	32.086	-1,7%	-64.907	
Extranjeros	259.406	-4,0%	-10.949	687.180	-2,9%	-20.741	5,5%	99.544	
Total	670.819	-0,8%	-5.120	2.122.424	0,5%	11.345	0,6%	34.640	
Estancia Media									
Españoles	2,95	-	-0,11	3,15	-	0,00	-	-0,07	
Extranjeros	5,81	-	-0,50	4,67	-	-0,41	-	-0,20	
Total	3,64	-	-0,21	3,52	-	-0,09	-	-0,07	
Cuota s/ total Andalucía									
Españoles	18,2%	-	-0,28	14,3%	-	0,15	-	0,15	
Extranjeros	7,8%	-	-0,21	5,1%	-	-0,23	-	0,42	
Total	12,1%	-	-0,13	9,1%	-	-0,07	-	-0,01	
Empleo	4.623	-2,8%	-134	2.692	-3,5%	-98	0,8%	26	

Fuente: Encuestas de Ocupación. INE

	CÁDIZ								
	DATOS MENSUALES			DATOS ACUMULADOS			ÚLTIMOS DOCE MESES		
	JUNIO 18	% VAR	DIF	ENE-JUN 18	% VAR	DIF	% VAR	DIF	
Viajeros alojados									
Españoles	183.763	-2,1%	-3.890	695.072	-2,3%	-16.580	0,7%	11.873	
Extranjeros	108.641	3,1%	3.317	453.630	3,7%	16.254	5,5%	50.667	
Total	292.404	-0,2%	-573	1.148.701	0,0%	-327	2,5%	62.538	
Pernoctaciones									
Españoles	452.760	-0,2%	-739	1.494.514	-1,6%	-24.306	-0,6%	-23.325	
Extranjeros	432.002	-4,9%	-22.472	1.555.228	0,7%	10.688	4,1%	141.670	
Total	884.762	-2,6%	-23.211	3.049.741	-0,4%	-13.619	1,6%	118.344	
Estancia Media									
Españoles	2,46	-	0,05	2,15	-	0,02	-	-0,03	
Extranjeros	3,98	-	-0,34	3,43	-	-0,10	-	-0,05	
Total	3,03	-	-0,07	2,65	-	-0,01	-	-0,03	
Cuota s/ total Andalucía									
Españoles	20,1%	-	-0,64	14,9%	-	-0,42	-	0,46	
Extranjeros	13,1%	-	-0,48	11,6%	-	-0,08	-	0,10	
Total	15,9%	-	-0,47	13,0%	-	-0,23	-	0,03	
Empleo	7.778	5,6%	412	5.046	4,1%	200	4,8%	257	

Fuente: Encuestas de Ocupación. INE



CÓRDOBA								
	DATOS MENSUALES			DATOS ACUMULADOS			ÚLTIMOS DOCE MESES	
	JUNIO 18	% VAR	DIF	ENE-JUN 18	% VAR	DIF	% VAR	DIF
Viajeros alojados								
Españoles	57.346	1,2%	699	349.539	-4,4%	-16.223	-1,6%	-11.028
Extranjeros	42.215	-8,5%	-3.941	234.187	-8,6%	-21.934	-1,4%	-7.151
Total	99.561	-3,2%	-3.241	583.725	-6,1%	-38.158	-1,5%	-18.178
Pernoctaciones								
Españoles	96.762	7,5%	6.778	613.458	-0,9%	-5.574	0,8%	9.949
Extranjeros	63.875	-6,0%	-4.068	356.390	-6,1%	-23.080	-0,6%	-4.231
Total	160.638	1,7%	2.711	969.848	-2,9%	-28.653	0,3%	5.717
Estancia Media								
Españoles	1,69	-	0,10	1,76	-	0,06	-	0,04
Extranjeros	1,51	-	0,04	1,52	-	0,04	-	0,01
Total	1,61	-	0,08	1,66	-	0,06	-	0,03
Cuota s/ total Andalucía								
Españoles	4,3%	-	0,18	6,1%	-	-0,13	-	0,12
Extranjeros	1,9%	-	-0,09	2,7%	-	-0,21	-	0,00
Total	2,9%	-	0,04	4,1%	-	-0,18	-	0,03
Empleo	1.322	-1,6%	-21	1.267	-2,9%	-38	0,4%	5

Fuente: Encuestas de Ocupación. INE

GRANADA								
	DATOS MENSUALES			DATOS ACUMULADOS			ÚLTIMOS DOCE MESES	
	JUNIO 18	% VAR	DIF	ENE-JUN 18	% VAR	DIF	% VAR	DIF
Viajeros alojados								
Españoles	123.446	6,8%	7.876	795.435	7,3%	54.053	1,3%	20.387
Extranjeros	132.471	6,0%	7.542	705.862	4,1%	28.056	1,7%	23.001
Total	255.917	6,4%	15.418	1.501.298	5,8%	82.109	1,5%	43.387
Pernoctaciones								
Españoles	272.277	6,3%	16.052	1.576.730	4,1%	62.668	2,0%	65.310
Extranjeros	257.109	0,6%	1.435	1.390.983	5,5%	72.613	3,2%	86.510
Total	529.386	3,4%	17.487	2.967.716	4,8%	135.283	2,6%	151.825
Estancia Media								
Españoles	2,21	-	-0,01	1,98	-	-0,06	-	0,01
Extranjeros	1,94	-	-0,11	1,97	-	0,03	-	0,03
Total	2,07	-	-0,06	1,98	-	-0,02	-	0,02
Cuota s/ total Andalucía								
Españoles	12,1%	-	0,37	15,7%	-	0,45	-	0,78
Extranjeros	7,8%	-	0,15	10,4%	-	0,41	-	-0,26
Total	9,5%	-	0,28	12,7%	-	0,42	-	0,15
Empleo	3.778	6,6%	234	3.612	6,0%	205	2,7%	91

Fuente: Encuestas de Ocupación. INE

HUELVA								
	DATOS MENSUALES			DATOS ACUMULADOS			ÚLTIMOS DOCE MESES	
	JUNIO 18	% VAR	DIF	ENE-JUN 18	% VAR	DIF	% VAR	DIF
Viajeros alojados								
Españoles	81.139	-13,0%	-12.113	293.886	-7,1%	-22.515	-4,3%	-33.827
Extranjeros	32.404	-6,3%	-2.179	108.186	-8,6%	-10.212	7,3%	17.804
Total	113.543	-11,2%	-14.292	402.072	-7,5%	-32.727	-1,6%	-16.024
Pernoctaciones								
Españoles	274.101	1,1%	3.069	994.833	0,6%	6.292	-1,1%	-29.455
Extranjeros	210.237	-3,0%	-6.501	581.371	-5,0%	-30.647	10,5%	139.892
Total	484.338	-0,7%	-3.432	1.576.203	-1,5%	-24.356	2,8%	110.436
Estancia Media								
Españoles	3,38	-	0,47	3,39	-	0,26	-	0,11
Extranjeros	6,49	-	0,22	5,37	-	0,20	-	0,16
Total	4,27	-	0,45	3,92	-	0,24	-	0,17
Cuota s/ total Andalucía								
Españoles	12,1%	-	-0,22	9,9%	-	-0,05	-	0,09
Extranjeros	6,4%	-	-0,10	4,3%	-	-0,29	-	0,84
Total	8,7%	-	-0,09	6,7%	-	-0,19	-	0,30
Empleo	3.799	-2,2%	-85	2.210	-1,0%	-23	2,0%	51

Fuente: Encuestas de Ocupación. INE



	DATOS MENSUALES			DATOS ACUMULADOS			JAÉN	
	JUNIO 18	% VAR	DIF	ENE-JUN 18	% VAR	DIF	ÚLTIMOS DOCE MESES	
							% VAR	DIF
Viajeros alojados								
Españoles	42.844	10,8%	4.169	220.615	0,8%	1.706	2,2%	9.780
Extranjeros	6.566	-8,6%	-615	36.034	-13,2%	-5.495	-7,1%	-5.951
Total	49.410	7,8%	3.554	256.650	-1,5%	-3.788	0,7%	3.833
Pernoctaciones								
Españoles	77.146	12,0%	8.288	391.169	1,5%	5.896	3,8%	30.256
Extranjeros	10.310	-11,9%	-1.390	58.783	-7,7%	-4.931	-2,1%	-2.720
Total	87.456	8,6%	6.898	449.952	0,2%	963	3,0%	27.535
Estancia Media								
Españoles	1,80	-	0,02	1,77	-	0,01	-	0,03
Extranjeros	1,57	-	-0,06	1,63	-	0,10	-	0,08
Total	1,77	-	0,01	1,75	-	0,03	-	0,04
Cuota s/ total Andalucía								
Españoles	3,4%	-	0,28	3,9%	-	0,01	-	0,27
Extranjeros	0,3%	-	-0,04	0,4%	-	-0,04	-	0,00
Total	1,6%	-	0,12	1,9%	-	-0,02	-	0,07
Empleo	987	-0,7%	-7	909	-2,4%	-23	-1,1%	-11

Fuente: Encuestas de Ocupación. INE

	DATOS MENSUALES			DATOS ACUMULADOS			MÁLAGA	
	JUNIO 18	% VAR	DIF	ENE-JUN 18	% VAR	DIF	ÚLTIMOS DOCE MESES	
							% VAR	DIF
Viajeros alojados								
Españoles	187.368	0,6%	1.154	905.679	2,5%	21.661	-0,8%	-16.071
Extranjeros	391.332	1,2%	4.558	1.658.863	0,9%	15.105	3,2%	108.627
Total	578.700	1,0%	5.712	2.564.542	1,5%	36.766	1,7%	92.557
Pernoctaciones								
Españoles	447.698	4,1%	17.761	2.162.278	1,0%	21.012	-5,9%	-317.787
Extranjeros	1.696.046	-2,1%	-36.276	6.803.235	0,6%	41.250	1,5%	216.263
Total	2.143.744	-0,9%	-18.515	8.965.514	0,7%	62.261	-0,5%	-101.524
Estancia Media								
Españoles	2,39	-	0,08	2,39	-	-0,03	-	-0,14
Extranjeros	4,33	-	-0,14	4,10	-	-0,01	-	-0,07
Total	3,70	-	-0,07	3,50	-	-0,03	-	-0,08
Cuota s/ total Andalucía								
Españoles	19,8%	-	0,22	21,5%	-	-0,04	-	-1,72
Extranjeros	51,3%	-	-0,35	50,8%	-	-0,38	-	-1,66
Total	38,5%	-	-0,46	38,3%	-	-0,22	-	-0,89
Empleo	16.329	1,9%	308	12.421	4,2%	506	5,8%	725

Fuente: Encuestas de Ocupación. INE

	DATOS MENSUALES			DATOS ACUMULADOS			SEVILLA	
	JUNIO 18	% VAR	DIF	ENE-JUN 18	% VAR	DIF	ÚLTIMOS DOCE MESES	
							% VAR	DIF
Viajeros alojados								
Españoles	137.233	1,5%	2.001	781.516	2,0%	15.667	0,9%	13.536
Extranjeros	184.260	1,3%	2.454	922.847	0,9%	8.066	6,6%	116.774
Total	321.493	1,4%	4.456	1.704.362	1,4%	23.732	4,0%	130.310
Pernoctaciones								
Españoles	225.125	4,0%	8.739	1.373.775	1,4%	19.088	0,6%	15.026
Extranjeros	379.429	9,3%	32.204	1.953.648	7,4%	134.527	9,4%	339.259
Total	604.554	7,3%	40.943	3.327.423	4,8%	153.617	5,7%	354.288
Estancia Media								
Españoles	1,64	-	0,04	1,76	-	-0,01	-	-0,01
Extranjeros	2,06	-	0,15	2,12	-	0,13	-	0,05
Total	1,88	-	0,10	1,95	-	0,06	-	0,03
Cuota s/ total Andalucía								
Españoles	10,0%	-	0,10	13,7%	-	0,03	-	-0,15
Extranjeros	11,5%	-	1,12	14,6%	-	0,82	-	0,57
Total	10,9%	-	0,70	14,2%	-	0,48	-	0,31
Empleo	4.678	4,5%	203	4.442	4,2%	179	3,5%	145

Fuente: Encuestas de Ocupación. INE



	ANDALUCÍA								
	DATOS MENSUALES			DATOS ACUMULADOS			ÚLTIMOS DOCE MESES		
	JUNIO 18	% VAR	DIF	ENE-JUN 18	% VAR	DIF	% VAR	DIF	
ALOJAMIENTO HOTELERO									
Viajeros	1.895.123	1,0%	19.683	8.764.062	1,0%	85.382	1,8%	332.535	
Pernoctaciones	5.565.697	0,3%	17.761	23.428.818	1,3%	296.836	1,3%	701.255	
Personal empleado	43.294	2,1%	909	32.599	2,9%	910	3,9%	1.291	
APARTAMENTOS TURÍSTICOS									
Viajeros	251.820	0,8%	2.067	1.083.701	-1,8%	-19.881	6,1%	137.137	
Pernoctaciones	1.004.447	-2,9%	-29.481	4.329.330	-2,1%	-94.041	4,6%	454.122	
Personal empleado	5.216	1,9%	95	4.463	4,0%	170	7,2%	308	
CAMPINGS TURÍSTICOS									
Viajeros	114.354	9,1%	9.526	349.839	-5,8%	-21.460	-6,3%	-63.140	
Pernoctaciones	353.457	7,6%	25.021	1.541.723	-2,0%	-31.836	-2,2%	-89.497	
Personal empleado	1.063	-6,8%	-77	829	-4,3%	-37	-3,2%	-29	
ALOJAMIENTO TURISMO RURAL									
Viajeros	34.025	10,2%	3.160	148.451	11,1%	14.809	21,4%	62.398	
Pernoctaciones	126.783	12,2%	13.750	473.276	8,6%	37.548	22,4%	228.927	
Personal empleado	3.494	23,5%	664	3.205	23,9%	617	28,6%	697	
ALOJAMIENTO EXTRAHOTELERO									
Viajeros	400.199	3,8%	14.753	1.581.991	-1,6%	-26.532	3,8%	136.395	
Pernoctaciones	1.484.687	0,6%	9.290	6.344.329	-1,4%	-88.329	3,9%	593.552	
Personal empleado	9.773	7,5%	682	8.497	9,7%	750	12,8%	976	
ALOJAMIENTO REGLADO									
Viajeros	2.295.322	1,5%	34.436	10.346.053	0,6%	58.850	2,2%	468.930	
Pernoctaciones	7.050.384	0,4%	27.051	29.773.147	0,7%	208.507	1,9%	1.294.807	
Personal empleado	53.067	3,1%	1.591	41.096	4,2%	1.660	5,5%	2.266	

Fuente: Encuestas de Ocupación. INE

	CCAA TURÍSTICAS								
	DATOS MENSUALES			DATOS ACUMULADOS			ÚLTIMOS DOCE MESES		
	JUNIO 18	% VAR	DIF	ENE-JUN 18	% VAR	DIF	% VAR	DIF	
ESPAÑA									
Viajeros	2.698.067	-1,2%	-32.854	9.777.352	-2,0%	-202.443	2,5%	601.030	
Pernoctaciones	11.959.106	-4,2%	-518.691	47.273.514	-3,3%	-1.610.386	1,3%	1.682.104	
Personal empleado	69.562	1,6%	1.087	56.400	3,5%	1.904	4,5%	2.560	
ANDALUCÍA									
Viajeros	400.199	3,8%	14.753	1.581.991	-1,6%	-26.532	3,8%	136.395	
Pernoctaciones	1.484.687	0,6%	9.290	6.344.329	-1,4%	-88.329	3,9%	593.552	
Personal empleado	9.773	7,5%	682	8.497	9,7%	750	12,8%	976	
BALEARES									
Viajeros	304.074	-6,9%	-22.530	676.956	-1,6%	-10.860	3,1%	56.775	
Pernoctaciones	1.794.232	-4,6%	-85.676	3.698.180	-1,6%	-59.274	-0,3%	-30.740	
Personal empleado	10.215	2,7%	270	4.561	7,1%	302	7,7%	401	
CANARIAS									
Viajeros	311.684	-7,9%	-26.584	1.845.197	-5,2%	-101.024	-2,5%	-102.428	
Pernoctaciones	2.202.943	-11,2%	-276.921	14.752.199	-7,7%	-1.231.488	-4,3%	-1.448.742	
Personal empleado	11.707	0,0%	-2	12.140	1,1%	135	2,5%	302	
CATALUÑA									
Viajeros	666.104	0,0%	-54	1.865.642	-0,1%	-2.275	5,1%	238.701	
Pernoctaciones	2.897.008	-2,2%	-65.062	7.458.698	0,6%	46.701	4,8%	1.137.157	
Personal empleado	9.580	-0,6%	-58	6.166	1,6%	95	1,0%	66	
COMUNIDAD VALENCIANA									
Viajeros	318.331	2,6%	8.184	1.155.667	0,2%	1.946	4,7%	129.112	
Pernoctaciones	1.742.549	-6,1%	-112.402	7.691.767	-1,9%	-147.652	4,3%	830.536	
Personal empleado	5.790	-6,7%	-416	5.105	1,0%	51	2,6%	137	
COMUNIDAD DE MADRID									
Viajeros	91.410	-6,6%	-6.443	418.265	-7,3%	-32.700	0,3%	2.574	
Pernoctaciones	266.510	-0,5%	-1.225	1.317.647	-5,4%	-75.432	0,9%	27.419	
Personal empleado	1.386	-1,4%	-19	1.279	-3,8%	-51	-1,9%	-25	

Fuente: Encuestas de Ocupación. INE

* Por razones de representatividad y/o secreto estadístico, el INE no publica determinados datos mensuales en la tipología de acampamentos, por lo que no se incluyen en los resultados acumulados Baleares (ene13, feb13, mar13, abr13, oct13, nov13, dic13, ene14, feb14, mar14, oct14, nov14, dic14, ene15, feb15, mar15, oct15, nov15, dic15, ene16, feb16, mar16, abr16, nov16, ene17, feb17, mar17, abr17, dic17, ene18, feb18, mar18, abr18), Canarias (mar13, abr13, oct13, mar14, oct14, ene15, mar15, oct15, mar16, abr16, mar17, mar18), Jaén (ene13, feb13), Sevilla (ene13, feb13, feb14, feb18)



	ANDALUCÍA								
	DATOS MENSUALES			DATOS ACUMULADOS			ÚLTIMOS DOCE MESES		
	JUNIO 18	% VAR	DIF	ENE-JUN 18	% VAR	DIF	% VAR	DIF	
Viajeros alojados									
Españoles	223.552	7,7%	15.951	738.066	-4,0%	-31.002	0,8%	15.528	
Extranjeros	176.647	-0,7%	-1.198	843.927	0,5%	4.472	7,3%	120.871	
Total	400.199	3,8%	14.753	1.581.991	-1,6%	-26.532	3,8%	136.395	
Pernoctaciones									
Españoles	637.591	5,4%	32.625	2.014.458	-4,5%	-94.689	2,8%	174.132	
Extranjeros	847.096	-2,7%	-23.334	4.329.871	0,1%	6.362	4,8%	419.417	
Total	1.484.687	0,6%	9.290	6.344.329	-1,4%	-88.329	3,9%	593.552	
Estancia Media									
Españoles	2,85	-	-0,06	2,73	-	-0,01	-	0,06	
Extranjeros	4,80	-	-0,10	5,13	-	-0,02	-	-0,13	
Total	3,71	-	-0,12	4,01	-	0,01	-	0,00	
Cuota s/ total nacional									
Españoles	13,7%	-	0,86	13,3%	-	-0,26	-	0,12	
Extranjeros	11,6%	-	0,39	13,5%	-	0,50	-	0,56	
Total	12,4%	-	0,59	13,4%	-	0,26	-	0,38	
Empleo	9.773	7,5%	682	8.497	9,7%	750	12,8%	976	

Fuente: Encuestas de Ocupación. INE

	ALMERÍA								
	DATOS MENSUALES			DATOS ACUMULADOS			ÚLTIMOS DOCE MESES		
	JUNIO 18	% VAR	DIF	ENE-JUN 18	% VAR	DIF	% VAR	DIF	
Viajeros alojados									
Españoles	30.244	-5,4%	-1.711	75.835	-13,8%	-12.126	-1,7%	-3.837	
Extranjeros	8.607	12,8%	980	38.588	17,2%	5.650	13,6%	9.371	
Total	38.851	-1,8%	-731	114.423	-5,4%	-6.476	1,9%	5.534	
Pernoctaciones									
Españoles	101.036	-3,3%	-3.473	258.071	-6,6%	-18.335	4,3%	39.180	
Extranjeros	48.075	-1,3%	-625	279.756	8,4%	21.742	12,1%	59.764	
Total	149.111	-2,7%	-4.098	537.827	0,6%	3.407	7,0%	98.944	
Estancia Media									
Españoles	3,34	-	0,07	3,40	-	0,26	-	0,25	
Extranjeros	5,59	-	-0,80	7,25	-	-0,58	-	-0,09	
Total	3,84	-	-0,03	4,70	-	0,28	-	0,24	
Cuota s/ total Andalucía									
Españoles	15,8%	-	-1,43	12,8%	-	-0,29	-	0,52	
Extranjeros	5,7%	-	0,08	6,5%	-	0,49	-	0,77	
Total	10,0%	-	-0,34	8,5%	-	0,17	-	0,52	
Empleo	702	0,1%	1	478	0,6%	3	4,5%	22	

Fuente: Encuestas de Ocupación. INE

	CÁDIZ								
	DATOS MENSUALES			DATOS ACUMULADOS			ÚLTIMOS DOCE MESES		
	JUNIO 18	% VAR	DIF	ENE-JUN 18	% VAR	DIF	% VAR	DIF	
Viajeros alojados									
Españoles	44.861	-1,2%	-567	102.154	-9,2%	-10.388	2,3%	7.439	
Extranjeros	13.213	16,4%	1.861	59.357	6,2%	3.463	12,8%	14.672	
Total	58.074	2,3%	1.294	161.511	-4,1%	-6.925	5,0%	22.111	
Pernoctaciones									
Españoles	131.334	0,4%	461	281.229	-7,0%	-21.040	4,3%	48.846	
Extranjeros	41.116	9,1%	3.423	224.874	6,6%	13.928	12,5%	54.527	
Total	172.450	2,3%	3.884	506.103	-1,4%	-7.112	6,6%	103.373	
Estancia Media									
Españoles	2,93	-	0,05	2,75	-	0,07	-	0,07	
Extranjeros	3,11	-	-0,21	3,79	-	0,01	-	-0,01	
Total	2,97	-	0,00	3,13	-	0,09	-	0,05	
Cuota s/ total Andalucía									
Españoles	20,6%	-	-1,03	14,0%	-	-0,37	-	0,21	
Extranjeros	4,9%	-	0,52	5,2%	-	0,31	-	0,15	
Total	11,6%	-	0,19	8,0%	-	0,00	-	0,00	
Empleo	927	6,4%	56	715	11,9%	76	11,9%	78	

Fuente: Encuestas de Ocupación. INE

* Por razones de representatividad y/o secreto estadístico, el INE no publica determinados datos mensuales en la tipología de acampamentos, por lo que no se incluyen en los resultados acumulados Baleares (ene13, feb13, mar13, abr13, oct13, nov13, dic13, ene14, feb14, mar14, oct14, nov14, dic14, ene15, feb15, mar15, oct15, nov15, dic15, ene16, feb16, mar16, abr16, nov16, dic16, ene17, feb17, mar17, abr17, dic17, ene18, feb18, mar18, abr18), Canarias (mar13, abr13, oct13, mar14, oct14, ene15, mar15, oct15, mar16, abr16, mar17, mar18), Jaén (ene13, feb13), Sevilla (ene13, feb13, feb14, feb18)



CÓRDOBA								
	DATOS MENSUALES			DATOS ACUMULADOS			ÚLTIMOS DOCE MESES	
	JUNIO 18	% VAR	DIF	ENE-JUN 18	% VAR	DIF	% VAR	DIF
Viajeros alojados								
Españoles	7.159	-4,7%	-350	36.391	-5,9%	-2.272	1,1%	842
Extranjeros	4.530	7,5%	316	24.620	0,3%	83	8,3%	3.924
Total	11.689	-0,3%	-34	61.011	-3,5%	-2.189	3,8%	4.766
Pernoctaciones								
Españoles	13.376	-6,3%	-901	75.287	-5,3%	-4.241	6,4%	11.455
Extranjeros	11.066	14,9%	1.431	54.193	4,6%	2.400	10,4%	11.322
Total	24.442	2,2%	530	129.480	-1,4%	-1.841	7,9%	22.777
Estancia Media								
Españoles	1,87	-	-0,03	2,07	-	0,01	-	0,12
Extranjeros	2,44	-	0,16	2,20	-	0,09	-	0,04
Total	2,09	-	0,05	2,12	-	0,04	-	0,09
Cuota s/ total Andalucía								
Españoles	2,1%	-	-0,26	3,7%	-	-0,03	-	0,19
Extranjeros	1,3%	-	0,20	1,3%	-	0,05	-	0,03
Total	1,6%	-	0,03	2,0%	-	0,00	-	0,11
Empleo	442	-4,3%	-20	429	4,7%	19	6,0%	24

Fuente: Encuestas de Ocupación. INE

GRANADA								
	DATOS MENSUALES			DATOS ACUMULADOS			ÚLTIMOS DOCE MESES	
	JUNIO 18	% VAR	DIF	ENE-JUN 18	% VAR	DIF	% VAR	DIF
Viajeros alojados								
Españoles	21.704	35,7%	5.712	92.074	16,0%	12.698	-0,7%	-1.440
Extranjeros	13.918	19,0%	2.224	72.547	14,5%	9.190	-1,6%	-2.225
Total	35.622	28,7%	7.936	164.621	15,3%	21.888	-1,1%	-3.665
Pernoctaciones								
Españoles	51.627	27,4%	11.117	213.479	12,6%	23.841	0,8%	4.628
Extranjeros	32.193	-3,4%	-1.124	232.321	6,4%	13.919	0,1%	480
Total	83.820	13,5%	9.993	445.800	9,3%	37.760	0,5%	5.108
Estancia Media								
Españoles	2,38	-	-0,15	2,32	-	-0,07	-	0,04
Extranjeros	2,31	-	-0,54	3,20	-	-0,24	-	0,06
Total	2,35	-	-0,31	2,71	-	-0,15	-	0,05
Cuota s/ total Andalucía								
Españoles	8,1%	-	1,40	10,6%	-	1,61	-	-0,45
Extranjeros	3,8%	-	-0,03	5,4%	-	0,31	-	-1,15
Total	5,6%	-	0,64	7,0%	-	0,68	-	-0,81
Empleo	820	12,2%	89	719	10,3%	66	4,5%	30

Fuente: Encuestas de Ocupación. INE

HUELVA								
	DATOS MENSUALES			DATOS ACUMULADOS			ÚLTIMOS DOCE MESES	
	JUNIO 18	% VAR	DIF	ENE-JUN 18	% VAR	DIF	% VAR	DIF
Viajeros alojados								
Españoles	33.787	35,7%	8.888	81.435	-4,8%	-4.100	-16,3%	-40.666
Extranjeros	5.346	21,1%	930	21.642	0,8%	174	-1,2%	-472
Total	39.133	33,5%	9.818	103.077	-3,7%	-3.926	-14,3%	-41.138
Pernoctaciones								
Españoles	107.062	21,9%	19.248	249.406	-5,0%	-13.110	-8,7%	-81.243
Extranjeros	17.540	28,7%	3.911	77.508	0,0%	-35	-4,4%	-6.274
Total	124.602	22,8%	23.159	326.914	-3,9%	-13.145	-8,1%	-87.517
Estancia Media								
Españoles	3,17	-	-0,36	3,06	-	-0,01	-	0,34
Extranjeros	3,28	-	0,19	3,58	-	-0,03	-	-0,12
Total	3,18	-	-0,28	3,17	-	-0,01	-	0,27
Cuota s/ total Andalucía								
Españoles	16,8%	-	2,28	12,4%	-	-0,07	-	-2,96
Extranjeros	2,1%	-	0,50	1,8%	-	0,00	-	-0,33
Total	8,4%	-	1,52	5,2%	-	-0,13	-	-1,86
Empleo	603	16,6%	86	459	3,5%	16	6,6%	30

Fuente: Encuestas de Ocupación. INE

* Por razones de representatividad y/o secreto estadístico, el INE no publica determinados datos mensuales en la tipología de acampamentos, por lo que no se incluyen en los resultados acumulados Baleares (ene13, feb13, mar13, abr13, oct13, nov13, dic13, ene14, feb14, mar14, oct14, nov14, dic14, ene15, feb15, mar15, oct15, nov15, dic15, ene16, feb16, mar16, abr16, nov16, dic16, ene17, feb17, mar17, abr17, dic17, ene18, feb18, mar18, abr18), Canarias (mar13, abr13, oct13, mar14, oct14, ene15, mar15, oct15, mar16, abr16, mar17, mar18), Jaén (ene13, feb13), Sevilla (ene13, feb13, feb14, feb18 Sistema de Análisis y Estadística del Turismo de Andalucía (SAETA)



	DATOS MENSUALES			DATOS ACUMULADOS			JAÉN	
	JUNIO 18	% VAR	DIF	ENE-JUN 18	% VAR	DIF	ÚLTIMOS DOCE MESES	
							% VAR	DIF
Viajeros alojados								
Españoles	10.969	8,1%	824	47.539	0,2%	102	2,0%	2.502
Extranjeros	812	22,3%	148	4.757	-17,7%	-1.025	-17,4%	-1.967
Total	11.781	9,0%	972	52.296	-1,7%	-923	0,4%	535
Pernoctaciones								
Españoles	26.008	20,7%	4.466	108.507	1,3%	1.424	3,4%	11.761
Extranjeros	1.744	-10,9%	-214	11.159	-13,0%	-1.671	0,5%	129
Total	27.752	-35,1%	-8.247	119.666	-10,6%	-12.746	-0,2%	-609
Estancia Media								
Españoles	2,37	-	0,25	2,28	-	0,03	-	0,04
Extranjeros	2,15	-	-0,80	2,35	-	0,13	-	0,52
Total	1,29	-	-0,88	2,05	-	-0,20	-	-0,01
Cuota s/ total Andalucía								
Españoles	4,1%	-	0,52	5,4%	-	0,31	-	-0,18
Extranjeros	0,2%	-	-0,02	0,3%	-	-0,04	-	-0,04
Total	1,9%	-	0,28	1,9%	-	0,02	-	-0,16
Empleo	482	3,0%	14	431	0,6%	3	1,1%	5

Fuente: Encuestas de Ocupación. INE

	DATOS MENSUALES			DATOS ACUMULADOS			MÁLAGA	
	JUNIO 18	% VAR	DIF	ENE-JUN 18	% VAR	DIF	ÚLTIMOS DOCE MESES	
							% VAR	DIF
Viajeros alojados								
Españoles	54.303	-0,2%	-106	191.513	-11,9%	-25.782	4,8%	23.286
Extranjeros	108.023	-7,7%	-9.027	499.121	-4,4%	-23.119	5,6%	56.440
Total	162.326	-5,3%	-9.133	690.634	-6,6%	-48.901	5,3%	79.726
Pernoctaciones								
Españoles	164.587	-2,1%	-3.514	577.064	-12,8%	-84.680	5,2%	89.770
Extranjeros	642.365	-4,9%	-32.871	3.127.376	-2,6%	-84.687	3,2%	210.268
Total	806.952	-4,3%	-36.385	3.704.440	-4,4%	-169.367	3,6%	300.038
Estancia Media								
Españoles	3,03	-	-0,06	3,01	-	-0,03	-	0,01
Extranjeros	5,95	-	0,18	6,27	-	0,12	-	-0,15
Total	4,97	-	0,05	5,36	-	0,13	-	-0,09
Cuota s/ total Andalucía								
Españoles	25,8%	-	-1,97	28,6%	-	-2,73	-	2,36
Extranjeros	75,8%	-	-1,74	72,2%	-	-2,07	-	0,01
Total	54,4%	-	-2,81	58,4%	-	-1,83	-	1,76
Empleo	5.034	7,6%	355	4.585	11,3%	467	17,4%	683

Fuente: Encuestas de Ocupación. INE

	DATOS MENSUALES			DATOS ACUMULADOS			SEVILLA	
	JUNIO 18	% VAR	DIF	ENE-JUN 18	% VAR	DIF	ÚLTIMOS DOCE MESES	
							% VAR	DIF
Viajeros alojados								
Españoles	20.528	18,9%	3.265	110.867	10,6%	10.606	13,6%	27.146
Extranjeros	22.196	6,6%	1.369	122.188	7,9%	8.951	18,3%	40.022
Total	42.724	12,2%	4.634	233.055	9,2%	19.557	16,1%	67.168
Pernoctaciones								
Españoles	42.561	14,0%	5.221	250.909	9,1%	20.952	10,4%	49.234
Extranjeros	52.996	5,4%	2.735	320.446	13,7%	38.529	15,7%	86.964
Total	95.557	9,1%	7.956	571.355	11,6%	59.481	13,3%	136.198
Estancia Media								
Españoles	2,07	-	-0,09	2,26	-	-0,03	-	-0,07
Extranjeros	2,39	-	-0,03	2,62	-	0,13	-	-0,06
Total	2,24	-	-0,06	2,45	-	0,05	-	-0,06
Cuota s/ total Andalucía								
Españoles	6,7%	-	0,50	12,5%	-	1,55	-	0,30
Extranjeros	6,3%	-	0,48	7,4%	-	0,88	-	0,57
Total	6,4%	-	0,50	9,0%	-	1,05	-	0,44
Empleo	762	15,3%	101	675	13,6%	81	15,8%	92

Fuente: Encuestas de Ocupación. INE

* Por razones de representatividad y/o secreto estadístico, el INE no publica determinados datos mensuales en la tipología de acampamentos, por lo que no se incluyen en los resultados acumulados Baleares (ene13, feb13, mar13, abr13, oct13, nov13, dic13, ene14, feb14, mar14, oct14, nov14, dic14, ene15, feb15, mar15, oct15, nov15, dic15, ene16, feb16, mar16, abr16, nov16, dic16, ene17, feb17, mar17, abr17, dic17, ene18, feb18, mar18, abr18), Canarias (mar13, abr13, oct13, mar14, oct14, ene15, mar15, oct15, mar16, abr16, mar17, mar18), Jaén (ene13, feb13), Sevilla (ene13, feb13, feb14, feb18)