

Andalucía

INFORME MENSUAL DE COYUNTURA ALOJAMIENTO REGLADO ANDALUCÍA

COYUNTURA TURÍSTICA
ENE-MAR 15



ÍNDICE DE CONTENIDOS

- 1 | COYUNTURA TURÍSTICA: ALOJAMIENTO REGLADO**
- 2 | COYUNTURA TURÍSTICA: ALOJAMIENTO HOTELERO**
- 3 | COYUNTURA TURÍSTICA: ALOJAMIENTO EXTRAHOTELERO**

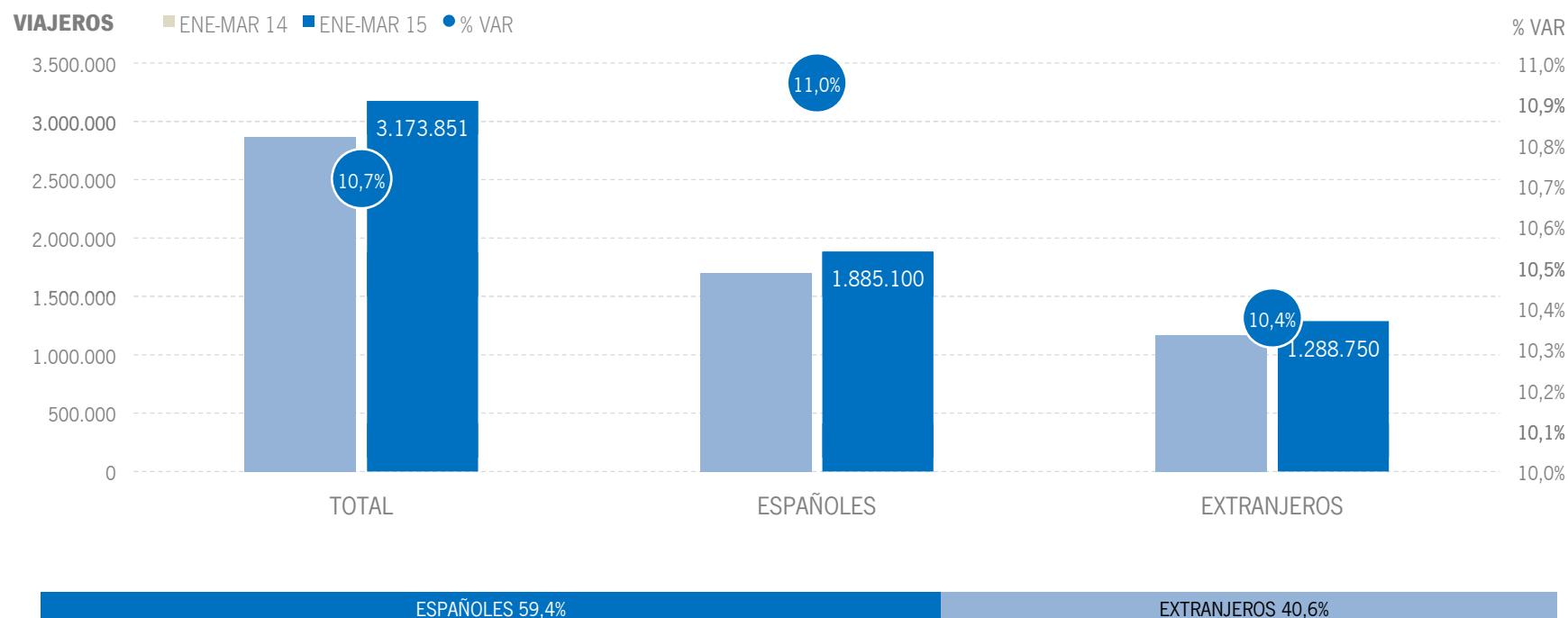
1 | ALOJAMIENTO REGLADO

** En la valoración de los resultados de este informe debe considerarse el “efecto Pascua” existente parcialmente, ya que en 2014 la Semana Santa tuvo lugar en el mes de abril y este año se celebró parte de la semana en el mes de marzo (lunes 30 y martes 31 de marzo).

* Por razones de representatividad y/o secreto estadístico, el INE no publica determinados datos mensuales en la tipología de acampamentos, por lo que no se incluyen en los resultados acumulados:
Baleares (ene13, feb13, mar13, abr13, oct13, nov13, dic13, ene14, feb14, mar14, oct14, nov14, dic14, ene15, feb15, mar15),
Canarias (mar13, abr13, oct13, mar14, oct14, ene15, mar15), Jaén (ene13, feb13), Sevilla (ene13, feb13, feb14)

ALOJAMIENTO REGLADO | VIAJEROS

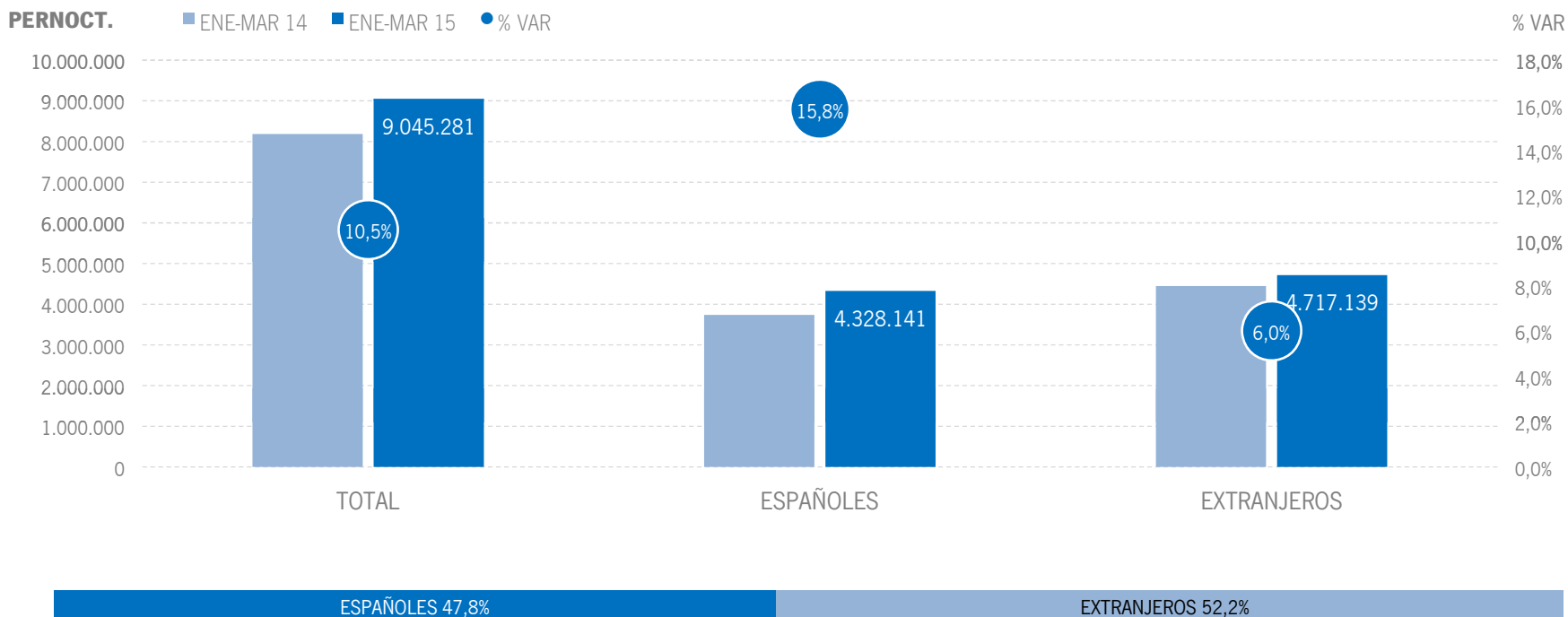
Los alojamientos reglados andaluces han recibido un total de 3,2 millones de viajeros en los primeros tres meses de 2015, lo que supone un aumento del +10,7% respecto al mismo periodo del año anterior. Los viajeros extranjeros crecen un +10,4% y el mercado nacional registra un incremento del +11%.



Fuente: Encuestas de Ocupación. INE

ALOJAMIENTO REGLADO | PERNOCTACIONES

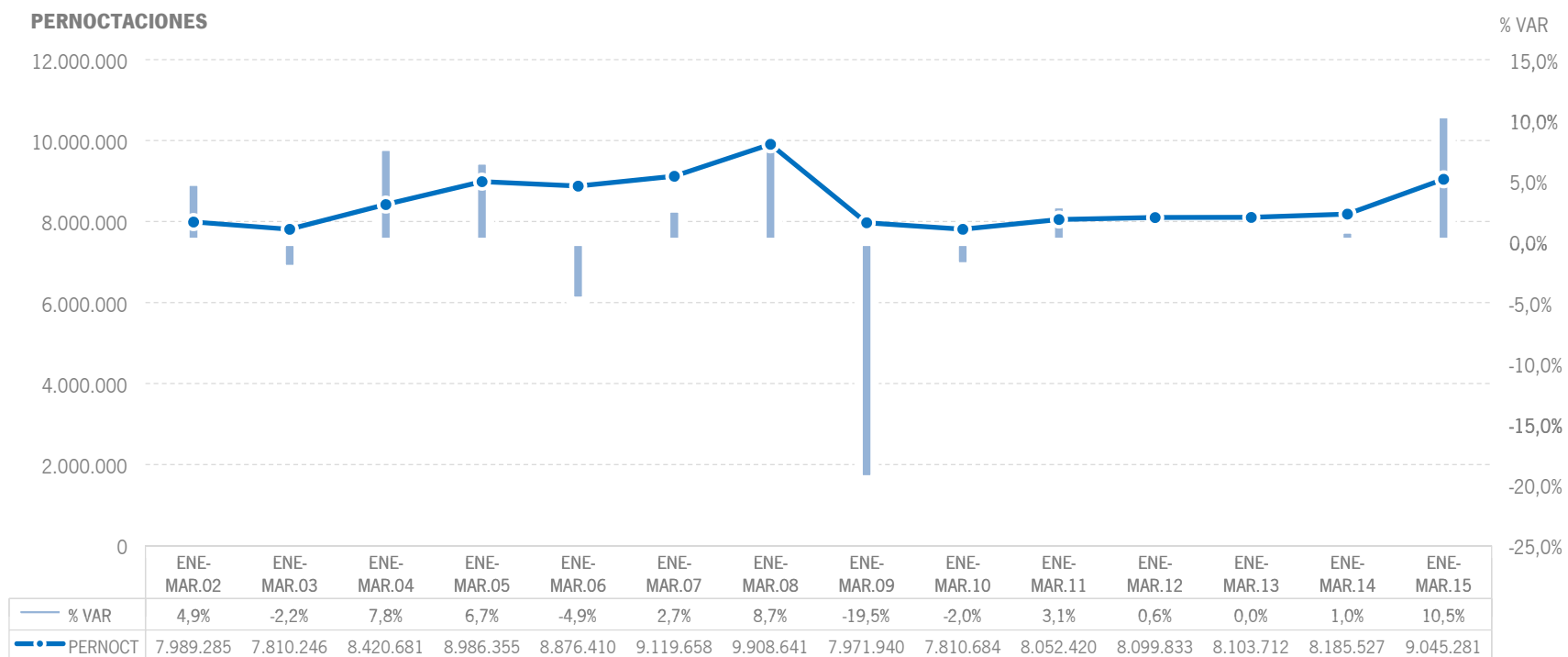
Estos viajeros han realizado un total de 9 millones de pernoctaciones, un +10,5% más que en el mismo periodo del año 2014. El incremento de pernoctaciones se ha producido tanto en el mercado nacional (+15,8%) como en el extranjero (+6%).



Fuente: Encuestas de Ocupación. INE

ALOJAMIENTO REGLADO | EVOLUCIÓN PERNOCTACIONES

En términos absolutos, estos 9 millones de pernoctaciones suponen el mejor resultado de los últimos siete años.



Fuente: Encuestas de Ocupación. INE

ALOJAMIENTO REGLADO | POSICIÓN ANDALUCÍA (PERNOCTACIONES)

Andalucía ocupa la segunda posición en el ranking de movimiento reglado de España, captando el 14,6% de las pernoctaciones realizadas en los establecimientos reglados españoles. Andalucía registra en el acumulado enero-marzo 2015 un crecimiento superior a la media nacional y al resto de CC.AA turísticas. Además lidera el ranking de pernoctaciones nacionales, tanto en cuota como en crecimiento.

PERNOCTACIONES TOTAL		ENE-MAR 15	% VAR	CUOTA
1	Canarias	23.629.049	-5,3%	38,1%
2	Andalucía	9.045.281	10,5%	14,6%
3	Cataluña	7.408.088	7,5%	12,0%
4	C. Valenciana	6.824.124	6,9%	11,0%
5	Madrid	5.037.753	9,5%	8,1%
6	Baleares	1.909.134	1,5%	3,1%
Total	España	61.980.104	2,9%	100,0%

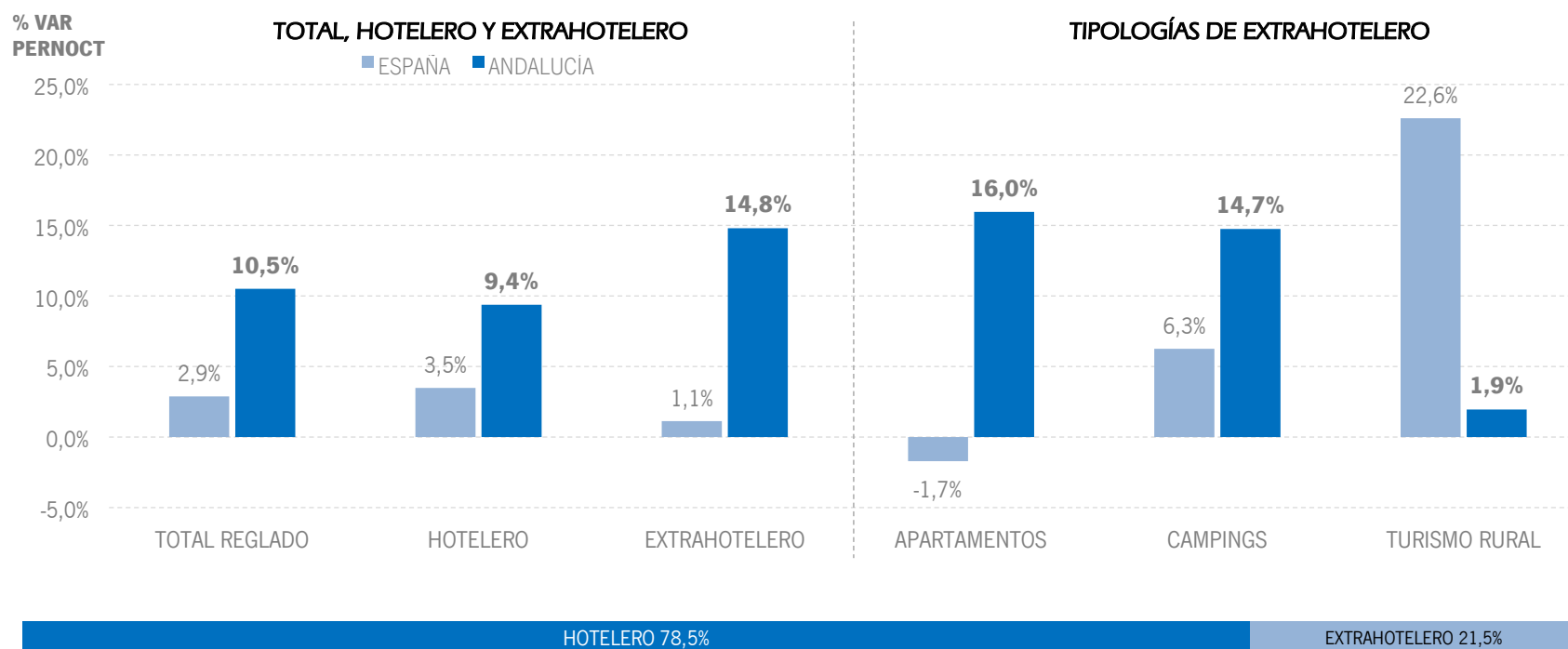
PERNOCTACIONES ESPAÑOLES		ENE-MAR 15	% VAR	CUOTA
1	Andalucía	4.328.141	15,8%	19,8%
2	Cataluña	3.145.528	9,6%	14,4%
3	C. Valenciana	2.885.793	10,0%	13,2%
4	Madrid	2.700.866	9,2%	12,4%
5	Canarias	1.656.496	-5,2%	7,6%
6	Baleares	569.881	-0,7%	2,6%
Total	España	21.821.464	9,8%	100,0%

PERNOCTACIONES EXTRANJEROS		ENE-MAR 15	% VAR	CUOTA
1	Canarias	21.972.553	-5,3%	54,7%
2	Andalucía	4.717.139	6,0%	11,7%
3	Cataluña	4.262.562	6,1%	10,6%
4	C. Valenciana	3.938.331	4,8%	9,8%
5	Madrid	2.336.891	9,8%	5,8%
6	Baleares	1.339.251	2,4%	3,3%
Total	España	40.158.639	-0,5%	100,0%

Fuente: Encuestas de Ocupación. INE

ALOJAMIENTO REGLADO | PERNOCTACIONES TIPOLOGÍA

En los primeros tres meses de 2015, Andalucía presenta mejores resultados que la media nacional en el total de alojamiento reglado, creciendo por encima de España tanto en alojamiento hotelero como en extrahotelero, entre los que destacan los apartamentos.



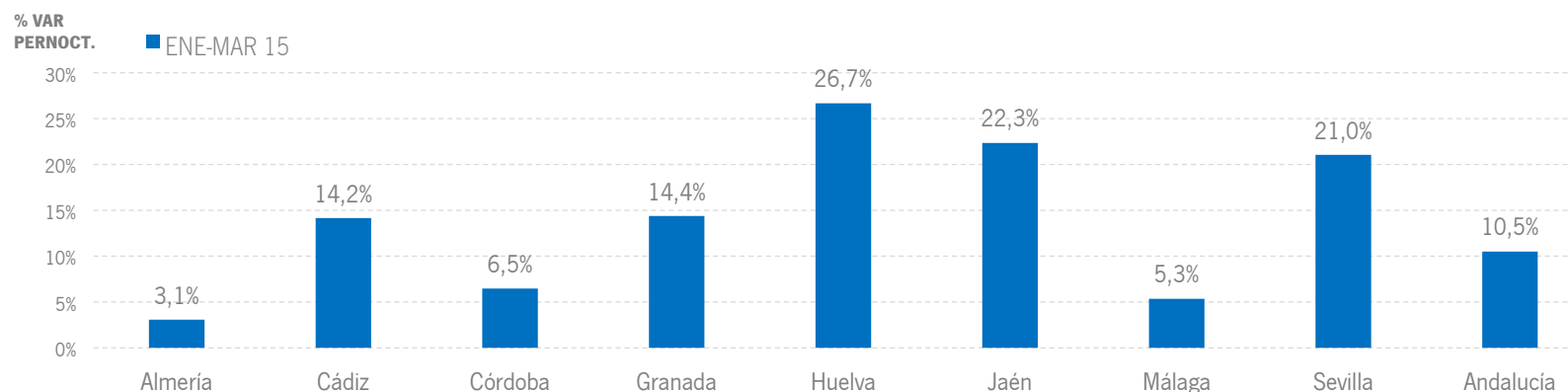
Fuente: Encuestas de Ocupación. INE

ALOJAMIENTO REGLADO | RESULTADOS PROVINCIALES

En el acumulado enero-marzo de 2015, todas las provincias andaluzas presentan tasas de variación positivas en pernoctaciones, destacando Huelva, Jaén y Sevilla, con crecimiento que superan el +20%.

ENE-MAR 15	VIAJEROS	% VAR	CUOTA	PERNOCT.	% VAR	CUOTA
Almería	173.482	6,3%	5,5%	741.869	3,1%	8,2%
Cádiz	325.646	11,6%	10,3%	810.012	14,2%	9,0%
Córdoba	229.681	3,9%	7,2%	376.177	6,5%	4,2%
Granada	637.450	9,2%	20,1%	1.389.858	14,4%	15,4%
Huelva	130.079	13,2%	4,1%	465.092	26,7%	5,1%
Jaén	104.496	16,3%	3,3%	186.909	22,3%	2,1%
Málaga	935.512	8,3%	29,5%	3.854.766	5,3%	42,6%
Sevilla	637.505	18,4%	20,1%	1.220.595	21,0%	13,5%
Andalucía	3.173.851	10,7%	100,0%	9.045.281	10,5%	100,0%

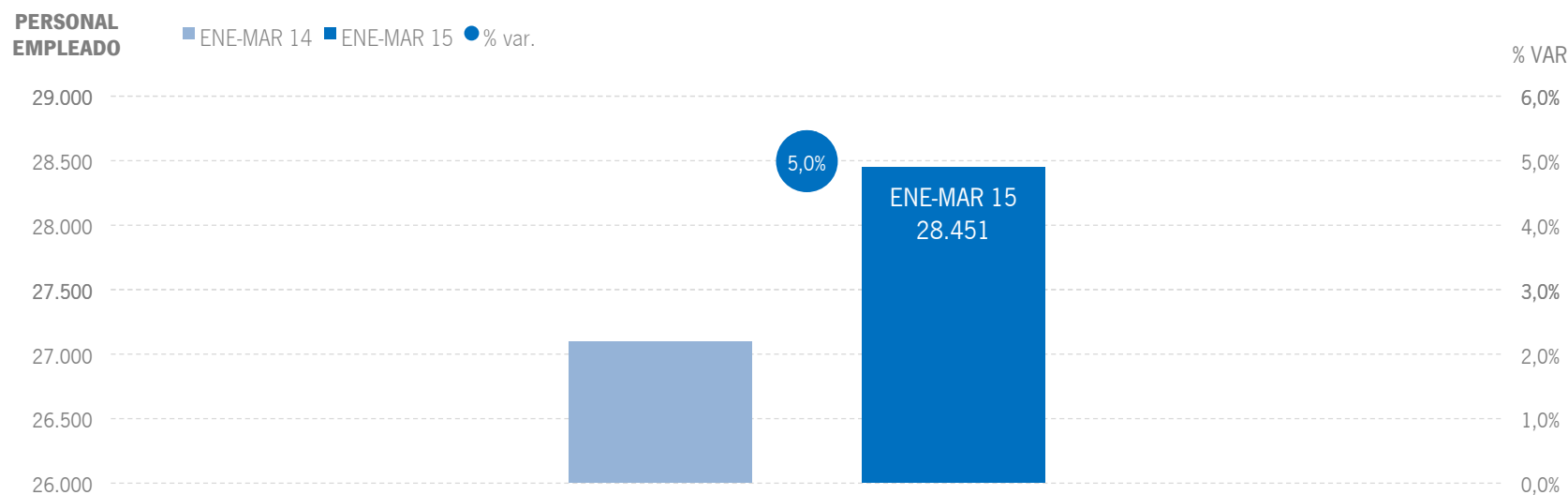
Fuente: Encuestas de Ocupación. INE



Fuente: Encuestas de Ocupación. INE

ALOJAMIENTO REGLADO | EMPLEO

Se registra una media de 28,5 mil empleos en los establecimientos reglados andaluces en el periodo enero-marzo de 2015, lo que supone un aumento del +5% respecto al año anterior.



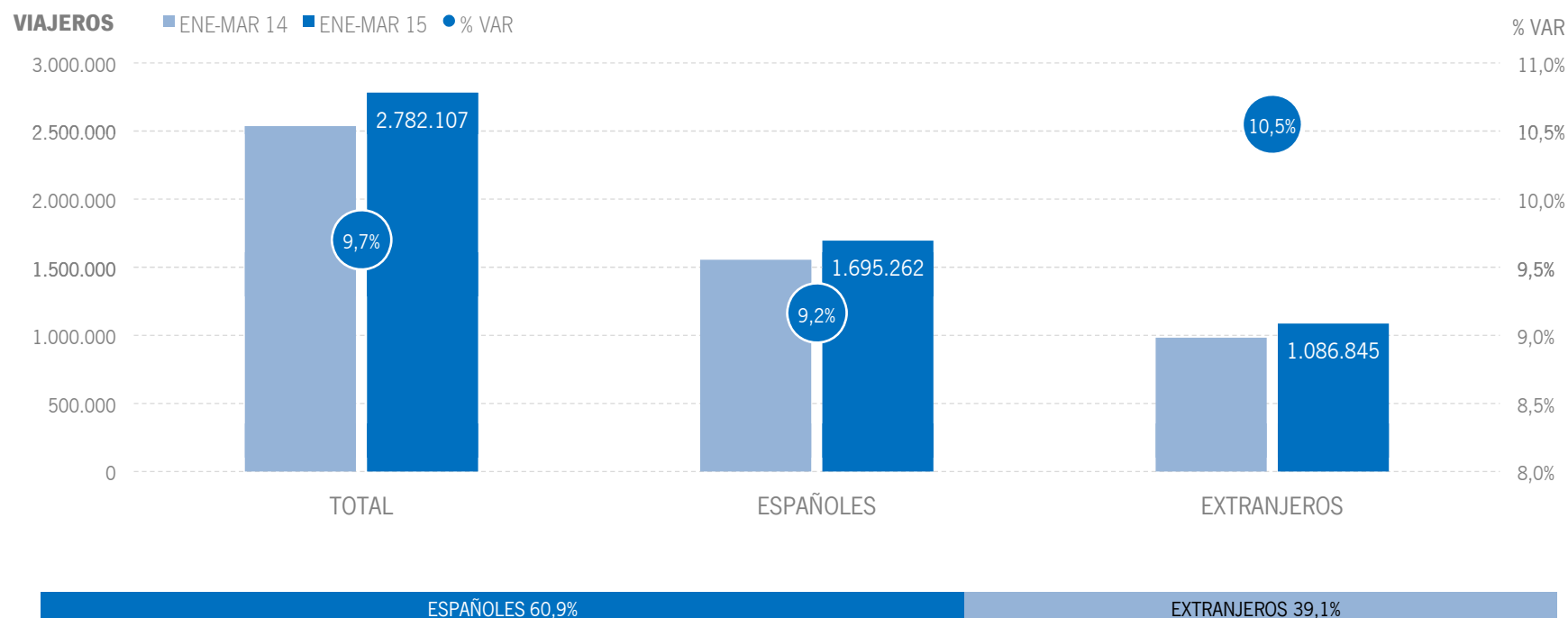
Fuente: Encuestas de Ocupación. INE

2 | ALOJAMIENTO HOTELERO

** En la valoración de los resultados de este informe debe considerarse el “efecto Pascua” existente parcialmente, ya que en 2014 la Semana Santa tuvo lugar en el mes de abril y este año se celebró parte de la semana en el mes de marzo (lunes 30 y martes 31 de marzo).

ALOJAMIENTO HOTELERO | VIAJEROS

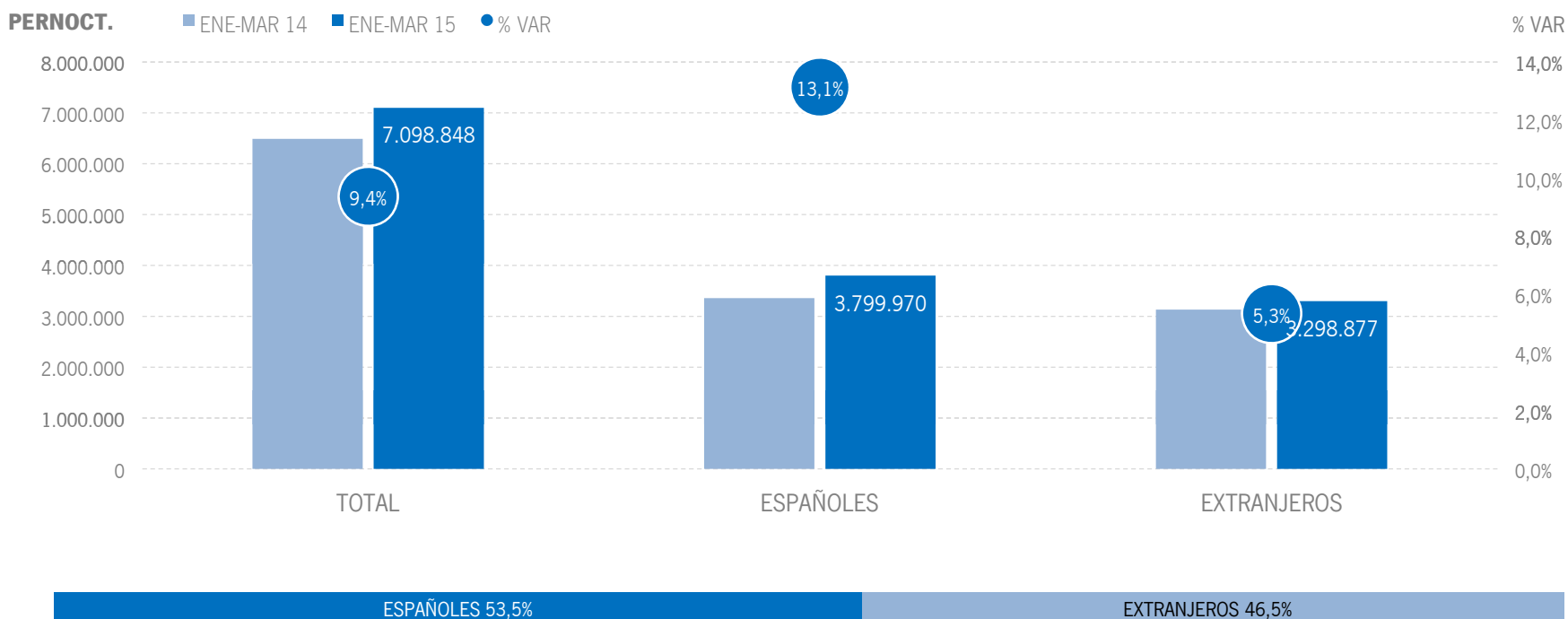
Los alojamientos hoteleros andaluces han recibido un total de 2,8 millones de viajeros en el acumulado del primer trimestre de 2015, lo que supone un aumento del +9,7% respecto al año anterior. Los viajeros nacionales presentan un incremento del +9,2%, mientras el mercado extranjero se sitúa en una tasa de crecimiento del +10,5%.



Fuente: Encuestas de Ocupación. INE

ALOJAMIENTO HOTELERO | PERNOCTACIONES

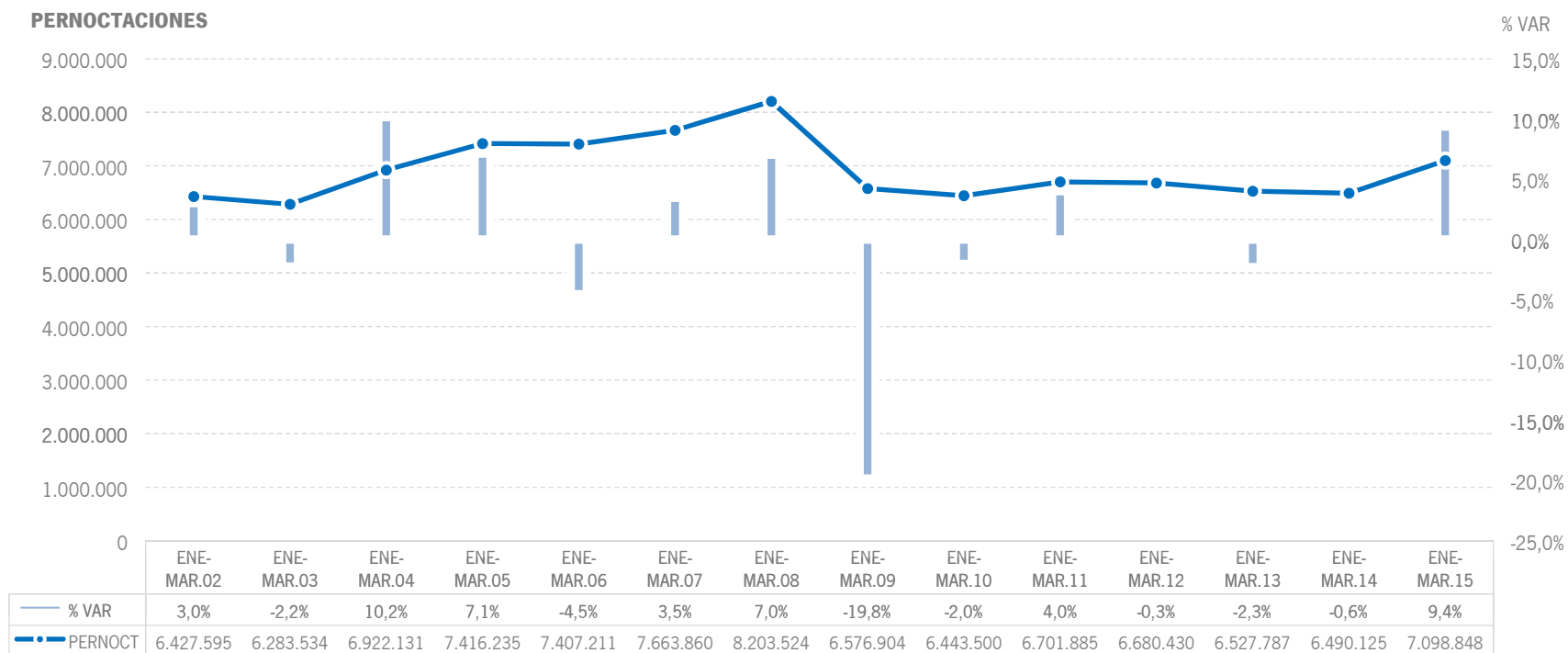
Estos viajeros han realizado un total de 7,1 millones de pernoctaciones, un +9,4% más que en el mismo periodo de 2014. El incremento de pernoctaciones se ha producido con más de intensidad en el mercado nacional (+13,1%) que en el extranjero (+5,3%).



Fuente: Encuestas de Ocupación. INE

ALOJAMIENTO HOTELERO | EVOLUCIÓN PERNOCTACIONES

La cifra de pernoctaciones del primer trimestre de 2015 se sitúa como la mejor cifra de los últimos siete años.



Fuente: Encuestas de Ocupación. INE

ALOJAMIENTO HOTELERO | POSICIÓN ANDALUCÍA (PERNOCTACIONES)

Andalucía ocupa la segunda posición en el ranking de movimiento hotelero de España, captando el 15,3% de las pernoctaciones realizadas en los establecimientos hoteleros españoles, y creciendo en este periodo por encima de la media nacional y del resto de CC.AA. turísticas. Andalucía continúa liderando el ranking de pernoctaciones nacionales.

PERNOCTACIONES TOTAL		ENE-MAR 15	% VAR	CUOTA
1	Canarias	15.592.096	-4,8%	33,6%
2	Andalucía	7.098.848	9,4%	15,3%
3	Cataluña	6.453.213	8,1%	13,9%
4	Madrid	4.613.246	9,2%	9,9%
5	C. Valenciana	4.272.526	7,2%	9,2%
6	Baleares	1.755.449	0,2%	3,8%
Total	España	46.373.068	3,5%	100,0%

PERNOCTACIONES ESPAÑOLES		ENE-MAR 15	% VAR	CUOTA
1	Andalucía	3.799.970	13,1%	20,5%
2	Cataluña	2.514.154	11,8%	13,6%
3	C. Valenciana	2.458.058	8,5%	13,3%
4	Madrid	2.440.138	8,9%	13,2%
5	Canarias	1.290.860	-5,6%	7,0%
6	Baleares	544.562	-2,2%	2,9%
Total	España	18.523.785	8,7%	100,0%

PERNOCTACIONES EXTRANJEROS		ENE-MAR 15	% VAR	CUOTA
1	Canarias	14.301.237	-4,7%	51,4%
2	Cataluña	3.939.058	5,9%	14,1%
3	Andalucía	3.298.877	5,3%	11,8%
4	Madrid	2.173.108	9,5%	7,8%
5	C. Valenciana	1.814.468	5,4%	6,5%
6	Baleares	1.210.887	1,4%	4,3%
Total	España	27.849.282	0,3%	100,0%

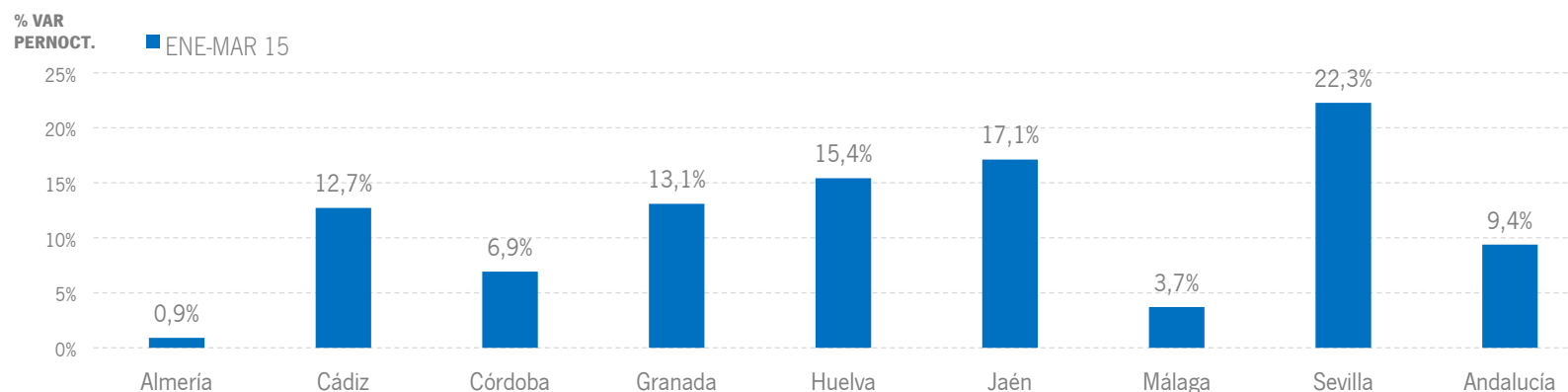
Fuente: Encuestas de Ocupación. INE

ALOJAMIENTO HOTELERO | RESULTADOS PROVINCIALES

En el acumulado enero-marzo, todas las provincias presentan tasas de variación positivas en pernoctaciones, destacando Sevilla, con un crecimiento superior al +22%.

ENE-MAR 15	VIAJEROS	% VAR	CUOTA	PERNOCT.	% VAR	CUOTA
Almería	154.843	5,8%	5,6%	556.420	0,9%	7,8%
Cádiz	290.406	9,4%	10,4%	690.606	12,7%	9,7%
Córdoba	216.833	4,2%	7,8%	348.652	6,9%	4,9%
Granada	581.048	8,1%	20,9%	1.210.107	13,1%	17,0%
Huelva	101.097	3,0%	3,6%	370.979	15,4%	5,2%
Jaén	91.555	13,8%	3,3%	158.834	17,1%	2,2%
Málaga	765.235	7,7%	27,5%	2.697.412	3,7%	38,0%
Sevilla	581.092	18,7%	20,9%	1.065.838	22,3%	15,0%
Andalucía	2.782.107	9,7%	100,0%	7.098.848	9,4%	100,0%

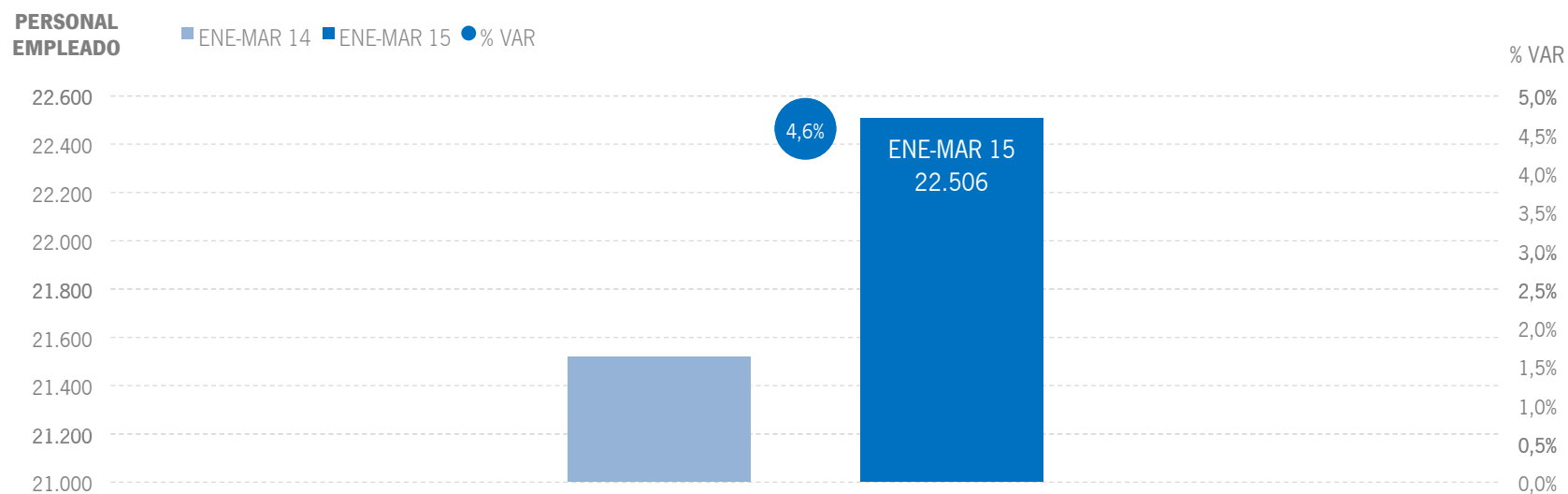
Fuente: Encuestas de Ocupación. INE



Fuente: Encuestas de Ocupación. INE

ALOJAMIENTO HOTELERO | EMPLEO

En este periodo los establecimientos hoteleros andaluces han empleado a una media de 22,5 mil personas, lo que supone un aumento del +4,6% respecto año anterior.



Fuente: Encuestas de Ocupación. INE

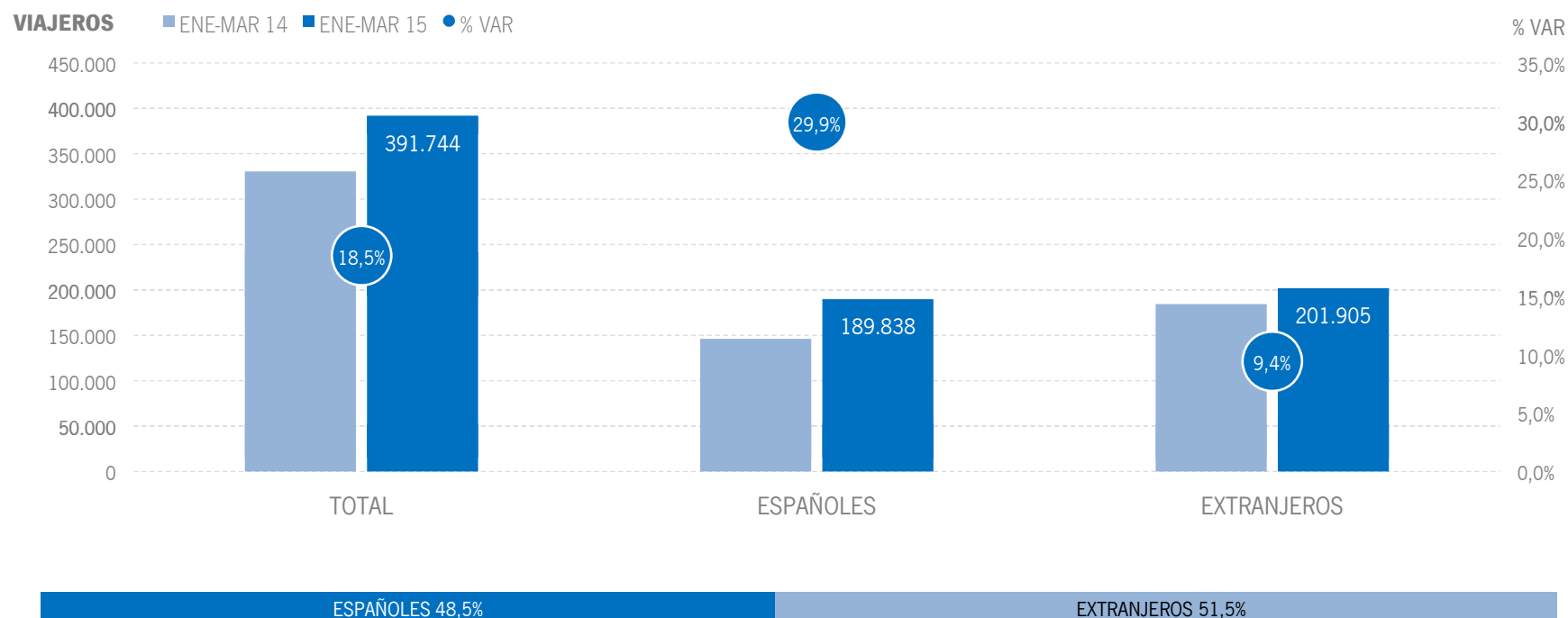
3 | ALOJAMIENTO EXTRAHOTELERO

** En la valoración de los resultados de este informe debe considerarse el “efecto Pascua” existente parcialmente, ya que en 2014 la Semana Santa tuvo lugar en el mes de abril y este año se celebró parte de la semana en el mes de marzo (lunes 30 y martes 31 de marzo).

* Por razones de representatividad y/o secreto estadístico, el INE no publica determinados datos mensuales en la tipología de acampamentos, por lo que no se incluyen en los resultados acumulados:
Baleares (ene13, feb13, mar13, abr13, oct13, nov13, dic13, ene14, feb14, mar14, oct14, nov14, dic14, ene15, feb15, mar15),
Canarias (mar13, abr13, oct13, mar14, oct14, ene15, mar15), Jaén (ene13, feb13), Sevilla (ene13, feb13, feb14)

ALOJAMIENTO EXTRAHOTELERO | VIAJEROS

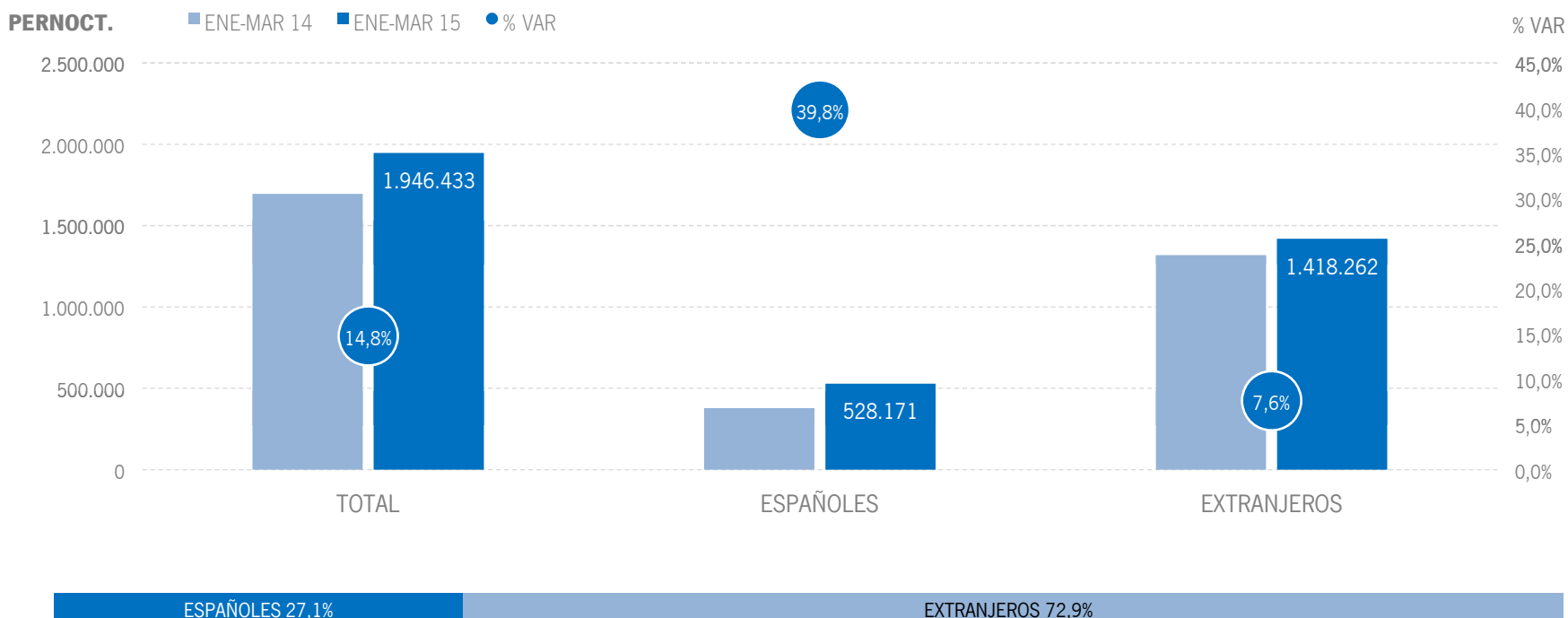
Los alojamientos extrahoteleros andaluces han recibido un total de 392 mil viajeros en el acumulo enero-marzo de 2015, lo que supone un aumento del +18,5% respecto al mismo periodo del año anterior. Los viajeros nacionales crecen un +29,9%, mientras el mercado extranjero registra un incremento del +9,4%.



Fuente: Encuestas de Ocupación. INE

ALOJAMIENTO EXTRAHOTELERO | PERNOCTACIONES

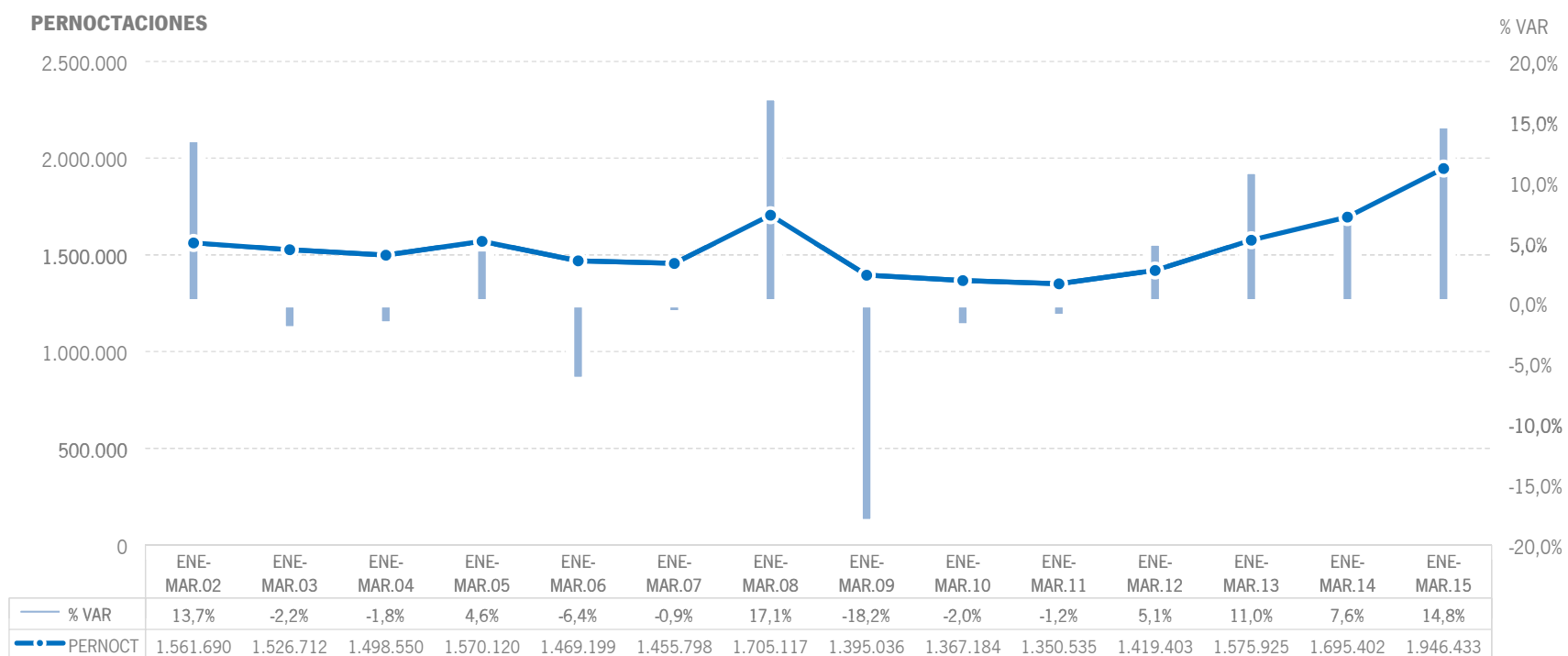
Estos viajeros han realizado un total de 1,9 millones de pernoctaciones, un +14,8% más que en enero-marzo de 2014. El incremento de pernoctaciones en este periodo del mercado nacional (+39,8%) supera con creces al que se ha producido en el mercado extranjero (+7,6%).



Fuente: Encuestas de Ocupación. INE

ALOJAMIENTO EXTRAHOTELERO | EVOLUCIÓN PERNOCTACIONES

Esta cifra de 1,9 millones de pernoctaciones supone, en términos absolutos, el mejor año desde que se tienen datos. El crecimiento del +14,8% se sitúa en segundo lugar tras el de enero-marzo de 2008, el más alto registrado.



Fuente: Encuestas de Ocupación. INE

ALOJAMIENTO EXTRAHOTELERO | POSICIÓN ANDALUCÍA (PERNOCTACIONES)

Andalucía ocupa la tercera posición en el ranking de movimiento extrahotelero de España, captando el 12,5% de las pernoctaciones realizadas en los establecimientos extrahoteleros españoles. Andalucía registra en este periodo un crecimiento muy superior a la media nacional.

PERNOCTACIONES TOTAL		ENE-MAR 15	% VAR	CUOTA
1	Canarias	8.036.953	-6,2%	51,5%
2	C. Valenciana	2.551.598	6,5%	16,3%
3	Andalucía	1.946.433	14,8%	12,5%
4	Cataluña	954.875	3,8%	6,1%
5	Madrid	424.507	13,2%	2,7%
6	Baleares	153.685	18,2%	1,0%
Total	España	15.607.036	1,1%	100,0%

PERNOCTACIONES ESPAÑOLES		ENE-MAR 15	% VAR	CUOTA
1	Cataluña	631.374	1,5%	19,1%
2	Andalucía	528.171	39,8%	16,0%
3	C. Valenciana	427.735	19,8%	13,0%
4	Canarias	365.636	-3,9%	11,1%
5	Madrid	260.728	12,3%	7,9%
6	Baleares	25.319	51,4%	0,8%
Total	España	3.297.679	16,6%	100,0%

PERNOCTACIONES EXTRANJEROS		ENE-MAR 15	% VAR	CUOTA
1	Canarias	7.671.316	-6,3%	62,3%
2	C. Valenciana	2.123.863	4,2%	17,3%
3	Andalucía	1.418.262	7,6%	11,5%
4	Cataluña	323.504	8,4%	2,6%
5	Madrid	163.783	14,7%	1,3%
6	Baleares	128.364	13,3%	1,0%
Total	España	12.309.357	-2,3%	100,0%

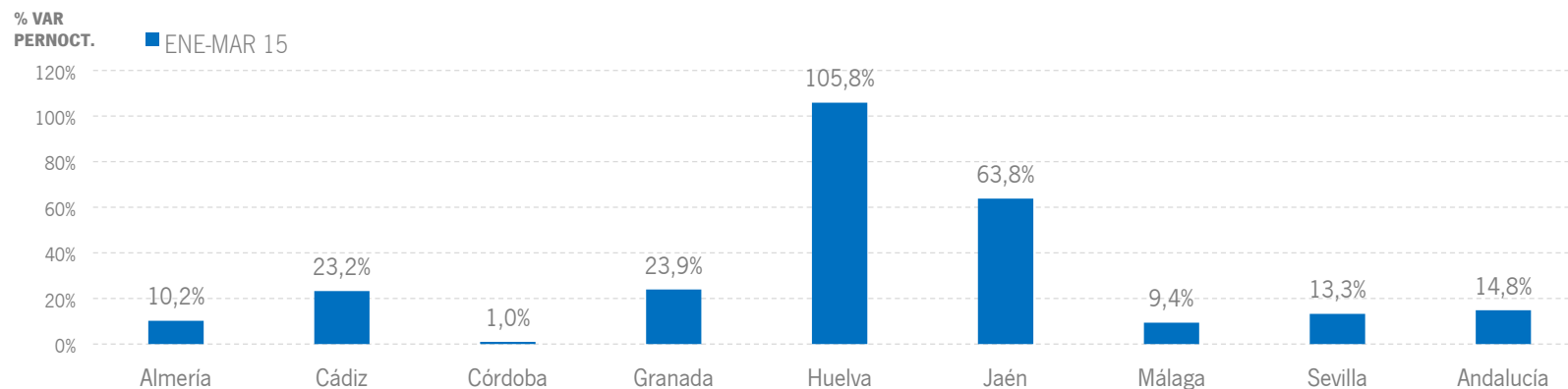
Fuente: Encuestas de Ocupación. INE

ALOJAMIENTO EXTRAHOTELERO | RESULTADOS PROVINCIALES

En el acumulado enero-marzo de 2015, todas las provincias andaluzas presentan crecimientos en pernoctaciones, destacando Huelva y Jaén.

ENE-MAR 15	VIAJEROS	% VAR	CUOTA	PERNOCT.	% VAR	CUOTA
Almería	18.639	10,3%	4,8%	185.449	10,2%	9,5%
Cádiz	35.240	33,8%	9,0%	119.406	23,2%	6,1%
Córdoba	12.848	-1,0%	3,3%	27.525	1,0%	1,4%
Granada	56.402	21,9%	14,4%	179.751	23,9%	9,2%
Huelva	28.982	72,9%	7,4%	94.113	105,8%	4,8%
Jaén	12.941	37,7%	3,3%	28.075	63,8%	1,4%
Málaga	170.277	11,1%	43,5%	1.157.354	9,4%	59,5%
Sevilla	56.413	15,9%	14,4%	154.757	13,3%	8,0%
Andalucía	391.744	18,5%	100,0%	1.946.433	14,8%	100,0%

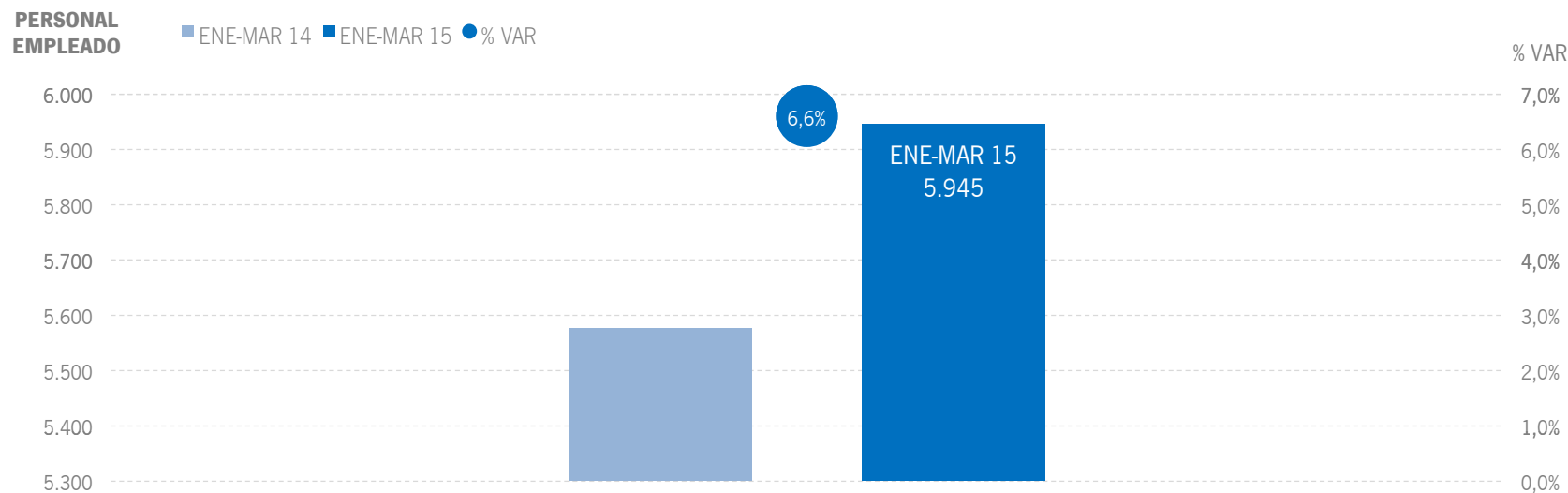
Fuente: Encuestas de Ocupación. INE



Fuente: Encuestas de Ocupación. INE

ALOJAMIENTO EXTRAHOTELERO | EMPLEO

Los alojamientos extrahoteleros de Andalucía han empleado a 5,9 mil personas como media en el acumulado de enero-marzo, lo que supone un aumento del +6,6% respecto al año anterior.



Fuente: Encuestas de Ocupación. INE

* | ANEXO TABLAS



	DATOS MENSUALES			DATOS ACUMULADOS			ANDALUCÍA	
	MARZO 15	% VAR	DIF	ENE-MAR 15	% VAR	DIF	ÚLTIMOS DOCE MESES	
							% VAR	DIF
ALOJAMIENTO HOTELERO								
Viajeros	1.124.586	9,8%	100.336	2.782.107	9,7%	246.043	6,1%	904.479
Pernoctaciones	3.023.560	9,9%	271.420	7.098.848	9,4%	608.723	6,2%	2.646.997
Personal empleado	25.425	5,7%	1.373	22.506	4,6%	984	4,0%	1.157
APARTAMENTOS TURÍSTICOS								
Viajeros	105.977	15,0%	13.831	272.105	19,9%	45.123	18,2%	255.188
Pernoctaciones	502.303	15,4%	67.052	1.249.748	16,0%	172.052	14,7%	1.024.614
Personal empleado	3.555	16,3%	497	3.312	13,4%	390	18,1%	574
CAMPINGS TURÍSTICOS								
Viajeros	35.716	30,2%	8.291	87.698	22,8%	16.307	7,7%	60.008
Pernoctaciones	203.387	22,1%	36.860	600.254	14,7%	77.137	8,1%	264.162
Personal empleado	645	4,0%	25	609	-0,1%	-1	1,0%	8
ALOJAMIENTO TURISMO RURAL								
Viajeros	11.995	2,3%	265	31.941	-0,8%	-256	5,3%	9.911
Pernoctaciones	34.508	-6,0%	-2.197	96.431	1,9%	1.842	10,4%	66.956
Personal empleado	2.067	-0,3%	-7	2.025	-1,0%	-21	7,9%	163
ALOJAMIENTO EXTRAHOTELERO								
Viajeros	153.688	17,1%	22.387	391.744	18,5%	61.174	13,7%	325.107
Pernoctaciones	740.198	15,9%	101.715	1.946.433	14,8%	251.031	12,5%	1.355.732
Personal empleado	6.267	9,0%	515	5.945	6,6%	368	12,4%	745
ALOJAMIENTO REGLADO								
Viajeros	1.278.274	10,6%	122.723	3.173.851	10,7%	307.217	7,1%	1.229.586
Pernoctaciones	3.763.758	11,0%	373.135	9.045.281	10,5%	859.754	7,4%	4.002.729
Personal empleado	31.692	6,3%	1.888	28.451	5,0%	1.353	5,5%	1.902

Fuente: Encuestas de Ocupación. INE

	DATOS MENSUALES			DATOS ACUMULADOS			CCAA TURÍSTICAS	
	MARZO 15	% VAR	DIF	ENE-MAR 15	% VAR	DIF	ÚLTIMOS DOCE MESES	
							% VAR	DIF
ESPAÑA								
Viajeros	7.138.012	6,7%	447.034	17.743.277	6,7%	1.120.017	5,9%	6.031.065
Pernoctaciones	24.293.037	2,3%	550.867	61.980.104	2,9%	1.735.456	3,5%	13.536.912
Personal empeado	200.627	2,3%	4.595	186.560	1,9%	3.505	2,1%	4.762
ANDALUCÍA								
Viajeros	1.278.274	10,6%	122.723	3.173.851	10,7%	307.217	7,1%	1.229.586
Pernoctaciones	3.763.758	11,0%	373.135	9.045.281	10,5%	859.754	7,4%	4.002.729
Personal empeado	31.692	6,3%	1.888	28.451	5,0%	1.353	5,5%	1.902
BALEARES								
Viajeros	214.309	0,8%	1.764	374.709	2,1%	7.710	-0,2%	-17.135
Pernoctaciones	1.168.271	-0,5%	-5.611	1.909.134	1,5%	27.515	#iVALOR!	#iVALOR!
Personal empeado	10.224	-0,6%	-66	6.220	-1,0%	-66	#iVALOR!	#iVALOR!
CANARIAS								
Viajeros	1.024.502	-7,1%	-78.815	2.899.591	-2,7%	-80.189	#iVALOR!	#iVALOR!
Pernoctaciones	8.040.745	-8,6%	-754.556	23.629.049	-5,3%	-1.314.890	#iVALOR!	#iVALOR!
Personal empeado	50.897	0,5%	231	50.859	1,1%	532	#iVALOR!	#iVALOR!
CATALUÑA								
Viajeros	1.241.143	4,4%	52.478	3.006.719	6,9%	194.311	5,6%	1.107.226
Pernoctaciones	3.200.004	6,0%	181.506	7.408.088	7,5%	518.423	2,9%	2.039.797
Personal empeado	28.741	7,8%	2.081	26.698	7,9%	1.947	2,5%	874
COMUNIDAD VALENCIANA								
Viajeros	679.189	10,4%	64.174	1.607.920	7,2%	107.933	3,9%	349.221
Pernoctaciones	2.779.943	8,4%	216.495	6.824.124	6,9%	442.349	3,6%	1.385.822
Personal empeado	16.984	3,8%	619	15.610	3,4%	520	4,6%	829
COMUNIDAD DE MADRID								
Viajeros	945.041	5,9%	52.541	2.525.345	8,3%	192.789	10,9%	1.092.915
Pernoctaciones	1.897.801	6,3%	111.975	5.037.753	9,5%	436.689	11,2%	2.255.920
Personal empeado	14.285	-2,4%	-344	14.185	-2,8%	-414	-3,6%	-529

Fuente: Encuestas de Ocupación. INE

* Por razones de representatividad y/o secreto estadístico, el INE no publica determinados datos mensuales en la tipología de acampamentos, por lo que no se incluyen en los resultados acumulados
Baleares (ene13, feb13, mar13, abr13, oct13, nov13, dic13, ene14, feb14, mar14, oct14, nov14, dic14, ene15), Canarias (mar13, abr13, oct13, abr14, oct14, ene15), Jaén (ene13, feb13, feb14)



ANDALUCÍA								
	DATOS MENSUALES			DATOS ACUMULADOS			ÚLTIMOS DOCE MESES	
	MARZO 15	% VAR	DIF	ENE-MAR 15	% VAR	DIF	% VAR	DIF
Viajeros alojados								
Españoles	743.815	13,6%	88.848	1.885.100	11,0%	186.066	6,7%	664.390
Extranjeros	534.460	6,8%	33.876	1.288.750	10,4%	121.151	7,7%	565.203
Total	1.278.274	10,6%	122.723	3.173.851	10,7%	307.217	7,1%	1.229.586
Pernoctaciones								
Españoles	1.849.315	19,2%	297.269	4.328.141	15,8%	591.684	8,5%	2.235.523
Extranjeros	1.914.442	4,1%	75.864	4.717.139	6,0%	268.067	6,4%	1.767.200
Total	3.763.758	11,0%	373.135	9.045.281	10,5%	859.754	7,4%	4.002.729
Estancia Media								
Españoles	2,49	-	0,12	2,30	-	0,10	-	0,04
Extranjeros	3,58	-	-0,09	3,66	-	-0,15	-	-0,04
Total	2,94	-	0,01	2,85	-	-0,01	-	0,01
Cuota s/ total nacional								
Españoles	20,3%	-	1,38	19,8%	-	0,92	-	0,07
Extranjeros	12,6%	-	0,78	11,7%	-	-0,09	-	0,38
Total	15,5%	-	1,21	14,6%	-	0,31	-	0,33
Empleo	31.692	6,3%	1.888	28.451	5,0%	1.353	5,5%	1.902

Fuente: Encuestas de Ocupación. INE

ALMERÍA								
	DATOS MENSUALES			DATOS ACUMULADOS			ÚLTIMOS DOCE MESES	
	MARZO 15	% VAR	DIF	ENE-MAR 15	% VAR	DIF	% VAR	DIF
Viajeros alojados								
Españoles	59.973	7,8%	4.323	135.086	4,3%	5.628	7,4%	75.284
Extranjeros	15.613	19,5%	2.550	38.396	13,6%	4.591	8,0%	20.824
Total	75.586	10,0%	6.873	173.482	6,3%	10.219	7,5%	96.111
Pernoctaciones								
Españoles	240.366	7,2%	16.120	464.240	4,4%	19.429	4,8%	190.156
Extranjeros	96.674	1,1%	1.030	277.629	1,0%	2.667	2,4%	38.109
Total	337.040	5,4%	17.149	741.869	3,1%	22.097	4,1%	228.268
Estancia Media								
Españoles	4,01	-	-0,02	3,44	-	0,00	-	-0,09
Extranjeros	6,19	-	-1,13	7,23	-	-0,90	-	-0,31
Total	4,46	-	-0,20	4,28	-	-0,13	-	-0,14
Cuota s/ total Andalucía								
Españoles	13,0%	-	-1,45	10,7%	-	-3,72	-	0,19
Extranjeros	5,0%	-	-0,15	5,9%	-	0,68	-	-0,07
Total	9,0%	-	-0,48	8,2%	-	-1,23	-	0,04
Empleo	2.295	6,0%	129	1.943	5,3%	97	6,1%	174

Fuente: Encuestas de Ocupación. INE

CÁDIZ								
	DATOS MENSUALES			DATOS ACUMULADOS			ÚLTIMOS DOCE MESES	
	MARZO 15	% VAR	DIF	ENE-MAR 15	% VAR	DIF	% VAR	DIF
Viajeros alojados								
Españoles	86.137	8,1%	6.448	219.599	12,7%	24.767	2,5%	42.763
Extranjeros	49.016	9,2%	4.118	106.047	9,3%	9.049	-3,2%	-25.730
Total	135.153	8,5%	10.566	325.646	11,6%	33.815	0,7%	17.033
Pernoctaciones								
Españoles	178.586	8,2%	13.513	438.338	21,7%	78.037	6,1%	271.773
Extranjeros	176.113	7,8%	12.753	371.676	6,4%	22.426	2,5%	75.421
Total	354.698	8,0%	26.264	810.012	14,2%	100.460	4,6%	347.190
Estancia Media								
Españoles	2,07	-	0,00	2,00	-	0,15	-	0,09
Extranjeros	3,59	-	-0,05	3,50	-	-0,10	-	0,22
Total	2,62	-	-0,01	2,49	-	0,06	-	0,12
Cuota s/ total Andalucía								
Españoles	9,7%	-	-0,98	10,1%	-	-0,51	-	-0,30
Extranjeros	9,2%	-	0,31	7,9%	-	-1,01	-	-0,41
Total	9,4%	-	-0,26	9,0%	-	-0,73	-	-0,37
Empleo	3.690	0,1%	2	3.081	-2,1%	-68	0,4%	22

Fuente: Encuestas de Ocupación. INE

* Por razones de representatividad y/o secreto estadístico, el INE no publica determinados datos mensuales en la tipología de acampamentos, por lo que no se incluyen en los resultados acumulados Baleares (ene13, feb13, mar13, abr13, oct13, nov13, dic13, ene14, feb14, mar14, oct14, nov14, dic14, ene15), Canarias (mar13, abr13, oct13, abr14, oct14, ene15), Jaén (ene13, feb13), Sevilla (ene13, feb13, feb14)



	CÓRDOBA								
	DATOS MENSUALES			DATOS ACUMULADOS			ÚLTIMOS DOCE MESES		
	MARZO 15	% VAR	DIF	ENE-MAR 15	% VAR	DIF	% VAR	DIF	
Viajeros alojados									
Españoles	60.366	6,2%	3.536	156.075	5,8%	8.585	4,8%	31.562	
Extranjeros	34.883	12,4%	3.857	73.605	-0,1%	-41	14,2%	59.730	
Total	95.249	8,4%	7.393	229.681	3,9%	8.546	8,4%	91.297	
Pernoctaciones									
Españoles	105.042	9,2%	8.806	261.675	7,9%	19.103	5,6%	63.962	
Extranjeros	55.100	16,1%	7.644	114.502	3,4%	3.746	12,4%	82.557	
Total	160.142	11,4%	16.450	376.177	6,5%	22.849	8,1%	146.519	
Estancia Media									
Españoles	1,74	-	0,05	1,68	-	0,03	-	0,01	
Extranjeros	1,58	-	0,05	1,56	-	0,05	-	-0,02	
Total	1,68	-	0,05	1,64	-	0,04	-	0,00	
Cuota s/ total Andalucía									
Españoles	5,7%	-	-0,52	6,0%	-	-0,15	-	-0,06	
Extranjeros	2,9%	-	0,30	2,4%	-	-0,15	-	0,19	
Total	4,3%	-	0,02	4,2%	-	-0,08	-	0,05	
Empleo	1.630	4,7%	73	1.538	2,4%	36	2,7%	42	

Fuente: Encuestas de Ocupación. INE

	GRANADA								
	DATOS MENSUALES			DATOS ACUMULADOS			ÚLTIMOS DOCE MESES		
	MARZO 15	% VAR	DIF	ENE-MAR 15	% VAR	DIF	% VAR	DIF	
Viajeros alojados									
Españoles	148.319	3,9%	5.535	403.288	3,7%	14.257	4,8%	74.506	
Extranjeros	92.801	15,4%	12.386	234.163	20,2%	39.359	14,3%	151.585	
Total	241.119	8,0%	17.920	637.450	9,2%	53.615	8,6%	226.092	
Pernoctaciones									
Españoles	300.497	8,0%	22.275	824.489	8,7%	66.243	6,9%	235.706	
Extranjeros	217.043	18,7%	34.217	565.368	23,7%	108.467	15,1%	345.251	
Total	517.541	12,3%	56.493	1.389.858	14,4%	174.712	10,2%	580.957	
Estancia Media									
Españoles	2,03	-	0,08	2,04	-	0,10	-	0,04	
Extranjeros	2,34	-	0,07	2,41	-	0,07	-	0,02	
Total	2,15	-	0,08	2,18	-	0,10	-	0,03	
Cuota s/ total Andalucía									
Españoles	16,2%	-	-1,68	19,0%	-	1,12	-	0,00	
Extranjeros	11,3%	-	1,39	12,0%	-	2,04	-	0,46	
Total	13,8%	-	0,15	15,4%	-	1,77	-	0,20	
Empleo	4.043	8,4%	312	3.809	7,5%	265	5,8%	208	

Fuente: Encuestas de Ocupación. INE

	HUELVA								
	DATOS MENSUALES			DATOS ACUMULADOS			ÚLTIMOS DOCE MESES		
	MARZO 15	% VAR	DIF	ENE-MAR 15	% VAR	DIF	% VAR	DIF	
Viajeros alojados									
Españoles	48.399	15,1%	6.347	103.489	7,7%	7.392	-0,6%	-6.167	
Extranjeros	10.149	39,7%	2.884	26.589	41,6%	7.805	-1,9%	-3.665	
Total	58.549	18,7%	9.232	130.079	13,2%	15.198	-0,8%	-9.829	
Pernoctaciones									
Españoles	198.479	29,4%	45.093	351.348	27,1%	74.940	4,7%	154.371	
Extranjeros	48.110	27,2%	10.277	113.744	25,3%	22.982	3,5%	33.604	
Total	246.589	29,0%	55.370	465.092	26,7%	97.921	4,5%	187.976	
Estancia Media									
Españoles	4,10	-	0,45	3,40	-	0,52	-	0,18	
Extranjeros	4,74	-	-0,47	4,28	-	-0,55	-	0,27	
Total	4,21	-	0,33	3,58	-	0,38	-	0,19	
Cuota s/ total Andalucía									
Españoles	10,7%	-	0,85	8,1%	-	-1,77	-	-0,48	
Extranjeros	2,5%	-	0,46	2,4%	-	0,35	-	-0,06	
Total	6,6%	-	0,91	5,1%	-	-0,50	-	-0,31	
Empleo	1.952	6,3%	116	1.470	4,5%	64	3,7%	95	

Fuente: Encuestas de Ocupación. INE

* Por razones de representatividad y/o secreto estadístico, el INE no publica determinados datos mensuales en la tipología de acampamentos, por lo que no se incluyen en los resultados acumulados Baleares (ene13, feb13, mar13, abr13, oct13, nov13, dic13, ene14, feb14, mar14, oct14, nov14, dic14, ene15), Canarias (mar13, abr13, oct13, abr14, oct14, ene15), Jaén (ene13, feb13), Sevilla (ene13, feb13, feb14)



	DATOS MENSUALES			DATOS ACUMULADOS			JAÉN	
	MARZO 15	% VAR	DIF	ENE-MAR 15	% VAR	DIF	ÚLTIMOS DOCE MESES	
							% VAR	DIF
Viajeros alojados								
Españoles	39.516	29,0%	8.894	94.770	20,1%	15.881	8,6%	38.656
Extranjeros	4.362	-19,5%	-1.054	9.726	-11,0%	-1.204	-1,7%	-1.258
Total	43.878	21,8%	7.840	104.496	16,3%	14.677	7,1%	37.398
Pernoctaciones								
Españoles	71.552	36,2%	19.011	170.975	27,4%	36.812	10,0%	89.322
Extranjeros	7.238	-14,1%	-1.192	15.934	-14,4%	-2.670	-3,5%	-4.151
Total	78.790	29,2%	17.819	186.909	22,3%	34.143	8,4%	85.172
Estancia Media								
Españoles	1,81	-	0,09	1,80	-	0,10	-	0,03
Extranjeros	1,66	-	0,10	1,64	-	-0,06	-	-0,03
Total	1,80	-	0,10	1,79	-	0,09	-	0,02
Cuota s/ total Andalucía								
Españoles	3,9%	-	0,48	4,0%	-	0,57	-	-0,08
Extranjeros	0,4%	-	-0,08	0,3%	-	-0,12	-	-0,02
Total	2,1%	-	0,30	2,1%	-	0,27	-	-0,06
Empleo	1.275	4,2%	51	1.205	5,9%	67	3,1%	40

Fuente: Encuestas de Ocupación. INE

	DATOS MENSUALES			DATOS ACUMULADOS			MÁLAGA	
	MARZO 15	% VAR	DIF	ENE-MAR 15	% VAR	DIF	ÚLTIMOS DOCE MESES	
							% VAR	DIF
Viajeros alojados								
Españoles	160.505	25,3%	32.407	414.635	15,4%	55.396	9,1%	207.276
Extranjeros	217.314	-0,2%	-496	520.877	3,3%	16.563	5,5%	177.222
Total	377.819	9,2%	31.911	935.512	8,3%	71.959	7,0%	384.502
Pernoctaciones								
Españoles	499.983	35,0%	129.528	1.185.213	19,2%	190.702	11,9%	814.869
Extranjeros	1.081.481	-1,2%	-13.343	2.669.553	0,2%	4.632	5,0%	805.597
Total	1.581.464	7,9%	116.184	3.854.766	5,3%	195.331	7,0%	1.620.464
Estancia Media								
Españoles	3,12	-	0,22	2,86	-	0,09	-	0,08
Extranjeros	4,98	-	-0,05	5,13	-	-0,16	-	-0,02
Total	4,19	-	-0,05	4,12	-	-0,12	-	0,00
Cuota s/ total Andalucía								
Españoles	27,0%	-	3,17	27,4%	-	3,52	-	-0,01
Extranjeros	56,5%	-	-3,06	56,6%	-	-2,95	-	-0,68
Total	42,0%	-	-1,20	42,6%	-	-0,60	-	-0,25
Empleo	12.315	6,5%	750	11.109	4,7%	503	7,4%	998

Fuente: Encuestas de Ocupación. INE

	DATOS MENSUALES			DATOS ACUMULADOS			SEVILLA	
	MARZO 15	% VAR	DIF	ENE-MAR 15	% VAR	DIF	ÚLTIMOS DOCE MESES	
							% VAR	DIF
Viajeros alojados								
Españoles	140.599	17,9%	21.356	358.157	17,8%	54.158	15,5%	200.504
Extranjeros	110.324	9,6%	9.630	279.350	19,2%	45.026	14,4%	186.481
Total	250.922	14,1%	30.986	637.505	18,4%	99.183	14,9%	386.984
Pernoctaciones								
Españoles	254.810	20,3%	42.925	631.861	20,3%	106.416	17,9%	415.353
Extranjeros	232.684	11,8%	24.481	588.734	21,9%	105.819	14,7%	390.809
Total	487.494	16,0%	67.406	1.220.595	21,0%	212.235	16,2%	806.160
Estancia Media								
Españoles	1,81	-	0,04	1,76	-	0,04	-	0,04
Extranjeros	2,11	-	0,04	2,11	-	0,05	-	0,01
Total	1,94	-	0,03	1,91	-	0,04	-	0,02
Cuota s/ total Andalucía								
Españoles	13,8%	-	0,13	14,6%	-	0,95	-	0,74
Extranjeros	12,2%	-	0,83	12,5%	-	1,16	-	0,60
Total	13,0%	-	0,56	13,5%	-	1,10	-	0,68
Empleo	4.492	11,2%	454	4.296	9,9%	388	8,1%	322

Fuente: Encuestas de Ocupación. INE

* Por razones de representatividad y/o secreto estadístico, el INE no publica determinados datos mensuales en la tipología de acampamentos, por lo que no se incluyen en los resultados acumulados Baleares (ene13, feb13, mar13, abr13, oct13, nov13, dic13, ene14, feb14, mar14, oct14, nov14, dic14, ene15), Canarias (mar13, abr13, oct13, abr14, oct14, ene15), Jaén (ene13, feb13), Sevilla (ene13, feb13, feb14)



	ANDALUCÍA								
	DATOS MENSUALES			DATOS ACUMULADOS			ÚLTIMOS DOCE MESES		
	MARZO 15	% VAR	DIF	ENE-MAR 15	% VAR	DIF	% VAR	DIF	
ALOJAMIENTO HOTELERO									
Viajeros	1.124.586	9,8%	100.336	2.782.107	9,7%	246.043	6,1%	904.479	
Pernoctaciones	3.023.560	9,9%	271.420	7.098.848	9,4%	608.723	6,2%	2.646.997	
Personal empleado	25.425	5,7%	1.373	22.506	4,6%	984	4,0%	1.157	
APARTAMENTOS TURÍSTICOS									
Viajeros	105.977	15,0%	13.831	272.105	19,9%	45.123	18,2%	255.188	
Pernoctaciones	502.303	15,4%	67.052	1.249.748	16,0%	172.052	14,7%	1.024.614	
Personal empleado	3.555	16,3%	497	3.312	13,4%	390	18,1%	574	
CAMPINGS TURÍSTICOS									
Viajeros	35.716	30,2%	8.291	87.698	22,8%	16.307	7,7%	60.008	
Pernoctaciones	203.387	22,1%	36.860	600.254	14,7%	77.137	8,1%	264.162	
Personal empleado	645	4,0%	25	609	-0,1%	-1	1,0%	8	
ALOJAMIENTO TURISMO RURAL									
Viajeros	11.995	2,3%	265	31.941	-0,8%	-256	5,3%	9.911	
Pernoctaciones	34.508	-6,0%	-2.197	96.431	1,9%	1.842	10,4%	66.956	
Personal empleado	2.067	-0,3%	-7	2.025	-1,0%	-21	7,9%	163	
ALOJAMIENTO EXTRAHOTELERO									
Viajeros	153.688	17,1%	22.387	391.744	18,5%	61.174	13,7%	325.107	
Pernoctaciones	740.198	15,9%	101.715	1.946.433	14,8%	251.031	12,5%	1.355.732	
Personal empleado	6.267	9,0%	515	5.945	6,6%	368	12,4%	745	
ALOJAMIENTO REGLADO									
Viajeros	1.278.274	10,6%	122.723	3.173.851	10,7%	307.217	7,1%	1.229.586	
Pernoctaciones	3.763.758	11,0%	373.135	9.045.281	10,5%	859.754	7,4%	4.002.729	
Personal empleado	31.692	6,3%	1.888	28.451	5,0%	1.353	5,5%	1.902	

Fuente: Encuestas de Ocupación. INE

	CCAA TURÍSTICAS								
	DATOS MENSUALES			DATOS ACUMULADOS			ÚLTIMOS DOCE MESES		
	MARZO 15	% VAR	DIF	ENE-MAR 15	% VAR	DIF	% VAR	DIF	
ESPAÑA									
Viajeros	6.136.261	6,3%	365.425	15.294.018	6,5%	926.905	5,5%	4.639.011	
Pernoctaciones	18.568.074	2,4%	438.623	46.373.068	3,5%	1.560.904	3,3%	9.523.659	
Personal empeado	155.588	2,0%	3.054	143.770	1,7%	2.377	1,5%	2.813	
ANDALUCÍA									
Viajeros	1.124.586	9,8%	100.336	2.782.107	9,7%	246.043	6,1%	904.479	
Pernoctaciones	3.023.560	9,9%	271.420	7.098.848	9,4%	608.723	6,2%	2.646.997	
Personal empeado	25.425	5,7%	1.373	22.506	4,6%	984	4,0%	1.157	
BALEARES									
Viajeros	200.136	0,3%	532	346.849	0,5%	1.626	-0,2%	-15.269	
Pernoctaciones	1.092.750	-0,4%	-4.817	1.755.449	0,2%	3.819	-2,8%	-1.508.426	
Personal empeado	8.846	-2,3%	-206	5.303	-3,1%	-171	-0,1%	-19	
CANARIAS									
Viajeros	722.854	-7,4%	-57.502	2.044.242	-2,5%	-52.267	4,5%	363.213	
Pernoctaciones	5.296.296	-9,8%	-572.593	15.592.096	-4,8%	-780.861	2,8%	1.701.658	
Personal empeado	39.623	0,0%	-1	39.674	0,8%	300	3,5%	1.321	
CATALUÑA									
Viajeros	1.098.555	3,3%	34.787	2.706.290	6,0%	153.401	4,2%	682.843	
Pernoctaciones	2.756.778	6,0%	156.735	6.453.213	8,1%	483.894	2,4%	1.189.416	
Personal empeado	24.307	7,0%	1.593	22.671	7,5%	1.583	1,6%	458	
COMUNIDAD VALENCIANA									
Viajeros	573.139	10,0%	51.910	1.367.363	7,2%	91.359	3,2%	228.557	
Pernoctaciones	1.861.599	9,5%	160.875	4.272.526	7,2%	285.568	3,4%	843.883	
Personal empeado	12.614	3,8%	464	11.390	2,8%	305	3,5%	473	
COMUNIDAD DE MADRID									
Viajeros	896.077	5,6%	47.364	2.405.184	8,4%	185.821	11,1%	1.048.666	
Pernoctaciones	1.736.212	5,5%	89.854	4.613.246	9,2%	387.172	11,5%	2.081.269	
Personal empeado	13.187	-1,2%	-158	13.117	-1,6%	-207	-3,1%	-425	

Fuente: Encuestas de Ocupación. INE



	ANDALUCÍA								
	DATOS MENSUALES			DATOS ACUMULADOS			ÚLTIMOS DOCE MESES		
	MARZO 15	% VAR	DIF	ENE-MAR 15	% VAR	DIF	% VAR	DIF	
Viajeros alojados									
Españoles	670.784	11,7%	70.020	1.695.262	9,2%	142.325	5,8%	494.113	
Extranjeros	453.802	7,2%	30.316	1.086.845	10,5%	103.719	6,5%	410.368	
Total	1.124.586	9,8%	100.336	2.782.107	9,7%	246.043	6,1%	904.479	
Pernoctaciones									
Españoles	1.640.038	16,5%	232.172	3.799.970	13,1%	441.294	7,7%	1.671.655	
Extranjeros	1.383.521	2,9%	39.247	3.298.877	5,3%	167.428	4,6%	975.343	
Total	3.023.560	9,9%	271.420	7.098.848	9,4%	608.723	6,2%	2.646.997	
Estancia Media									
Españoles	2,44	-	0,10	2,24	-	0,08	-	0,05	
Extranjeros	3,05	-	-0,13	3,04	-	-0,15	-	-0,06	
Total	2,69	-	0,00	2,55	-	-0,01	-	0,00	
Cuota s/ total nacional									
Españoles	21,3%	-	1,28	20,5%	-	0,51	-	0,06	
Extranjeros	12,7%	-	0,62	11,8%	-	-0,27	-	0,26	
Total	16,3%	-	1,10	15,3%	-	0,13	-	0,28	
Empleo	25.425	5,7%	1.373	22.506	4,6%	984	4,0%	1.157	

Fuente: Encuestas de Ocupación. INE

	ALMERÍA								
	DATOS MENSUALES			DATOS ACUMULADOS			ÚLTIMOS DOCE MESES		
	MARZO 15	% VAR	DIF	ENE-MAR 15	% VAR	DIF	% VAR	DIF	
Viajeros alojados									
Españoles	56.958	8,1%	4.280	127.495	4,9%	5.932	9,6%	81.211	
Extranjeros	11.281	12,6%	1.258	27.348	10,3%	2.547	9,7%	20.508	
Total	68.239	8,8%	5.538	154.843	5,8%	8.479	9,6%	101.722	
Pernoctaciones									
Españoles	223.937	3,7%	7.993	422.973	1,5%	6.436	5,3%	170.237	
Extranjeros	55.266	3,4%	1.798	133.447	-1,1%	-1.472	3,1%	35.876	
Total	279.203	3,6%	9.790	556.420	0,9%	4.965	4,7%	206.116	
Estancia Media									
Españoles	3,93	-	-0,17	3,32	-	-0,11	-	-0,15	
Extranjeros	4,90	-	-0,44	4,88	-	-0,56	-	-0,34	
Total	4,09	-	-0,21	3,59	-	-0,17	-	-0,19	
Cuota s/ total Andalucía									
Españoles	13,7%	-	-1,68	11,1%	-	-4,21	-	0,49	
Extranjeros	4,0%	-	0,02	4,0%	-	0,07	-	-0,01	
Total	9,2%	-	-0,55	7,8%	-	-1,95	-	0,27	
Empleo	2.012	6,3%	120	1.666	5,9%	93	6,1%	150	

Fuente: Encuestas de Ocupación. INE

	CÁDIZ								
	DATOS MENSUALES			DATOS ACUMULADOS			ÚLTIMOS DOCE MESES		
	MARZO 15	% VAR	DIF	ENE-MAR 15	% VAR	DIF	% VAR	DIF	
Viajeros alojados									
Españoles	78.471	5,9%	4.350	199.759	10,0%	18.096	0,7%	10.374	
Extranjeros	42.241	8,6%	3.331	90.647	8,1%	6.808	-4,4%	-31.391	
Total	120.712	6,8%	7.681	290.406	9,4%	24.903	-1,0%	-21.017	
Pernoctaciones									
Españoles	161.081	5,6%	8.568	397.528	19,1%	63.675	4,0%	141.343	
Extranjeros	144.863	6,8%	9.278	293.080	5,1%	14.265	0,9%	23.818	
Total	305.943	6,2%	17.844	690.606	12,7%	77.937	2,6%	165.157	
Estancia Media									
Españoles	2,05	-	0,00	1,99	-	0,15	-	0,08	
Extranjeros	3,43	-	-0,06	3,23	-	-0,09	-	0,21	
Total	2,53	-	-0,01	2,38	-	0,07	-	0,11	
Cuota s/ total Andalucía									
Españoles	9,8%	-	-1,01	10,5%	-	-0,37	-	-0,79	
Extranjeros	10,5%	-	0,38	8,9%	-	-1,20	-	-0,48	
Total	10,1%	-	-0,35	9,7%	-	-0,74	-	-0,63	
Empleo	3.190	0,5%	17	2.622	-2,2%	-60	-0,3%	-15	

Fuente: Encuestas de Ocupación. INE



	CÓRDOBA								
	DATOS MENSUALES			DATOS ACUMULADOS			ÚLTIMOS DOCE MESES		
	MARZO 15	% VAR	DIF	ENE-MAR 15	% VAR	DIF	% VAR	DIF	
Viajeros alojados									
Españoles	56.942	6,8%	3.625	146.632	6,1%	8.408	4,3%	26.170	
Extranjeros	33.073	13,7%	3.997	70.200	0,4%	272	15,3%	59.123	
Total	90.015	9,3%	7.622	216.833	4,2%	8.682	8,6%	85.298	
Pernoctaciones									
Españoles	97.439	9,3%	8.297	241.779	7,4%	16.631	4,0%	40.898	
Extranjeros	51.075	20,5%	8.696	106.873	5,9%	5.948	15,5%	89.504	
Total	148.514	12,9%	16.993	348.652	6,9%	22.579	8,2%	130.402	
Estancia Media									
Españoles	1,71	-	0,04	1,65	-	0,02	-	0,00	
Extranjeros	1,54	-	0,09	1,52	-	0,08	-	0,00	
Total	1,65	-	0,05	1,61	-	0,04	-	-0,01	
Cuota s/ total Andalucía									
Españoles	5,9%	-	-0,39	6,4%	-	0,03	-	-0,12	
Extranjeros	3,7%	-	0,54	3,2%	-	0,09	-	0,33	
Total	4,9%	-	0,13	4,9%	-	0,13	-	0,09	
Empleo	1.267	5,8%	69	1.172	1,3%	15	2,9%	35	

Fuente: Encuestas de Ocupación. INE

	GRANADA								
	DATOS MENSUALES			DATOS ACUMULADOS			ÚLTIMOS DOCE MESES		
	MARZO 15	% VAR	DIF	ENE-MAR 15	% VAR	DIF	% VAR	DIF	
Viajeros alojados									
Españoles	135.734	1,7%	2.248	368.758	2,8%	9.890	3,5%	49.633	
Extranjeros	84.808	14,7%	10.885	212.291	18,8%	33.579	13,3%	129.781	
Total	220.541	6,3%	13.132	581.048	8,1%	43.468	7,5%	179.415	
Pernoctaciones									
Españoles	270.440	5,5%	14.211	744.316	7,7%	53.229	6,3%	189.872	
Extranjeros	185.758	19,0%	29.622	465.790	22,9%	86.786	14,5%	285.860	
Total	456.199	10,6%	43.834	1.210.107	13,1%	140.017	9,6%	475.732	
Estancia Media									
Españoles	1,99	-	0,07	2,02	-	0,09	-	0,06	
Extranjeros	2,19	-	0,08	2,19	-	0,07	-	0,02	
Total	2,07	-	0,08	2,08	-	0,09	-	0,04	
Cuota s/ total Andalucía									
Españoles	16,5%	-	-1,71	19,6%	-	1,39	-	0,14	
Extranjeros	13,4%	-	1,81	14,1%	-	2,50	-	0,61	
Total	15,1%	-	0,10	17,0%	-	2,06	-	0,37	
Empleo	3.396	6,8%	215	3.163	5,7%	171	5,3%	160	

Fuente: Encuestas de Ocupación. INE

	HUELVA								
	DATOS MENSUALES			DATOS ACUMULADOS			ÚLTIMOS DOCE MESES		
	MARZO 15	% VAR	DIF	ENE-MAR 15	% VAR	DIF	% VAR	DIF	
Viajeros alojados									
Españoles	38.658	3,8%	1.417	79.083	-4,6%	-3.840	-3,8%	-30.323	
Extranjeros	7.672	28,9%	1.721	22.013	44,8%	6.813	-3,8%	-6.658	
Total	46.331	7,3%	3.139	101.097	3,0%	2.974	-3,8%	-36.978	
Pernoctaciones									
Españoles	167.483	17,1%	24.422	280.221	12,5%	31.082	3,3%	81.972	
Extranjeros	36.421	21,5%	6.441	90.758	25,5%	18.452	2,7%	22.993	
Total	203.904	17,8%	30.863	370.979	15,4%	49.533	3,1%	104.966	
Estancia Media									
Españoles	4,33	-	0,49	3,54	-	0,54	-	0,23	
Extranjeros	4,75	-	-0,29	4,12	-	-0,63	-	0,33	
Total	4,40	-	0,39	3,67	-	0,39	-	0,25	
Cuota s/ total Andalucía									
Españoles	10,2%	-	0,05	7,4%	-	-2,79	-	-0,39	
Extranjeros	2,6%	-	0,40	2,8%	-	0,52	-	-0,01	
Total	6,7%	-	0,46	5,2%	-	-1,06	-	-0,20	
Empleo	1.530	4,4%	65	1.088	5,9%	61	2,1%	45	

Fuente: Encuestas de Ocupación. INE



	DATOS MENSUALES			DATOS ACUMULADOS			JAÉN	
	MARZO 15	% VAR	DIF	ENE-MAR 15	% VAR	DIF	ÚLTIMOS DOCE MESES	
							% VAR	DIF
Viajeros alojados								
Españoles	35.052	26,4%	7.331	83.231	18,0%	12.671	7,6%	27.773
Extranjeros	3.621	-26,3%	-1.294	8.324	-15,6%	-1.536	-1,5%	-993
Total	38.673	18,5%	6.037	91.555	13,8%	11.135	6,2%	26.780
Pernoctaciones								
Españoles	61.326	30,5%	14.317	145.016	21,9%	26.069	8,3%	54.817
Extranjeros	6.158	-19,9%	-1.533	13.818	-17,2%	-2.863	-3,4%	-3.365
Total	67.484	23,4%	12.784	158.834	17,1%	23.207	6,8%	51.453
Estancia Media								
Españoles	1,75	-	0,05	1,74	-	0,06	-	0,01
Extranjeros	1,70	-	0,14	1,66	-	-0,03	-	-0,03
Total	1,74	-	0,07	1,73	-	0,05	-	0,01
Cuota s/ total Andalucía								
Españoles	3,7%	-	0,40	3,8%	-	0,48	-	-0,11
Extranjeros	0,4%	-	-0,13	0,4%	-	-0,15	-	0,01
Total	2,2%	-	0,24	2,2%	-	0,25	-	-0,05
Empleo	904	0,2%	2	848	0,2%	2	1,5%	14

Fuente: Encuestas de Ocupación. INE

	DATOS MENSUALES			DATOS ACUMULADOS			MÁLAGA	
	MARZO 15	% VAR	DIF	ENE-MAR 15	% VAR	DIF	ÚLTIMOS DOCE MESES	
							% VAR	DIF
Viajeros alojados								
Españoles	140.933	23,6%	26.936	364.388	13,2%	42.443	7,6%	150.293
Extranjeros	169.303	0,4%	687	400.847	3,2%	12.513	3,2%	84.662
Total	310.236	9,8%	27.623	765.235	7,7%	54.956	5,1%	234.959
Pernoctaciones								
Españoles	433.504	35,2%	112.776	1.016.383	17,0%	147.923	11,2%	630.752
Extranjeros	697.523	-5,3%	-39.223	1.681.029	-3,0%	-51.559	1,9%	223.104
Total	1.131.027	7,0%	73.552	2.697.412	3,7%	96.361	4,9%	853.854
Estancia Media								
Españoles	3,08	-	0,26	2,79	-	0,09	-	0,09
Extranjeros	4,12	-	-0,25	4,19	-	-0,27	-	-0,06
Total	3,65	-	-0,10	3,52	-	-0,14	-	-0,01
Cuota s/ total Andalucía								
Españoles	26,4%	-	3,65	26,7%	-	3,97	-	-0,05
Extranjeros	50,4%	-	-4,39	51,0%	-	-3,85	-	-0,92
Total	37,4%	-	-1,02	38,0%	-	-0,43	-	-0,50
Empleo	9.185	5,2%	452	8.176	4,1%	320	4,8%	512

Fuente: Encuestas de Ocupación. INE

	DATOS MENSUALES			DATOS ACUMULADOS			SEVILLA	
	MARZO 15	% VAR	DIF	ENE-MAR 15	% VAR	DIF	ÚLTIMOS DOCE MESES	
							% VAR	DIF
Viajeros alojados								
Españoles	128.036	18,3%	19.834	325.917	17,6%	48.728	15,3%	178.980
Extranjeros	101.805	10,6%	9.731	255.177	20,1%	42.724	13,1%	155.332
Total	229.840	14,8%	29.565	581.092	18,7%	91.451	14,2%	334.311
Pernoctaciones								
Españoles	224.829	22,7%	41.591	551.757	21,1%	96.253	18,2%	361.765
Extranjeros	206.457	13,3%	24.169	514.081	23,5%	97.871	12,6%	297.555
Total	431.286	18,0%	65.760	1.065.838	22,3%	194.124	15,2%	659.318
Estancia Media								
Españoles	1,76	-	0,06	1,69	-	0,05	-	0,04
Extranjeros	2,03	-	0,05	2,01	-	0,06	-	-0,01
Total	1,88	-	0,05	1,83	-	0,05	-	0,02
Cuota s/ total Andalucía								
Españoles	13,7%	-	0,69	14,5%	-	1,50	-	0,84
Extranjeros	14,9%	-	1,36	15,6%	-	2,02	-	0,48
Total	14,3%	-	0,98	15,0%	-	1,73	-	0,66
Empleo	3.941	12,3%	433	3.771	11,3%	381	7,4%	256

Fuente: Encuestas de Ocupación. INE



	DATOS MENSUALES			DATOS ACUMULADOS			ANDALUCÍA	
	MARZO 15	% VAR	DIF	ENE-MAR 15	% VAR	DIF	ÚLTIMOS DOCE MESES	
							% VAR	DIF
ALOJAMIENTO HOTELERO								
Viajeros	1.124.586	9,8%	100.336	2.782.107	9,7%	246.043	6,1%	904.479
Pernoctaciones	3.023.560	9,9%	271.420	7.098.848	9,4%	608.723	6,2%	2.646.997
Personal empleado	25.425	5,7%	1.373	22.506	4,6%	984	4,0%	1.157
APARTAMENTOS TURÍSTICOS								
Viajeros	105.977	15,0%	13.831	272.105	19,9%	45.123	18,2%	255.188
Pernoctaciones	502.303	15,4%	67.052	1.249.748	16,0%	172.052	14,7%	1.024.614
Personal empleado	3.555	16,3%	497	3.312	13,4%	390	18,1%	574
CAMPINGS TURÍSTICOS								
Viajeros	35.716	30,2%	8.291	87.698	22,8%	16.307	7,7%	60.008
Pernoctaciones	203.387	22,1%	36.860	600.254	14,7%	77.137	8,1%	264.162
Personal empleado	645	4,0%	25	609	-0,1%	-1	1,0%	8
ALOJAMIENTO TURISMO RURAL								
Viajeros	11.995	2,3%	265	31.941	-0,8%	-256	5,3%	9.911
Pernoctaciones	34.508	-6,0%	-2.197	96.431	1,9%	1.842	10,4%	66.956
Personal empleado	2.067	-0,3%	-7	2.025	-1,0%	-21	7,9%	163
ALOJAMIENTO EXTRAHOTELERO								
Viajeros	153.688	17,1%	22.387	391.744	18,5%	61.174	13,7%	325.107
Pernoctaciones	740.198	15,9%	101.715	1.946.433	14,8%	251.031	12,5%	1.355.732
Personal empleado	6.267	9,0%	515	5.945	6,6%	368	12,4%	745
ALOJAMIENTO REGLADO								
Viajeros	1.278.274	10,6%	122.723	3.173.851	10,7%	307.217	7,1%	1.229.586
Pernoctaciones	3.763.758	11,0%	373.135	9.045.281	10,5%	859.754	7,4%	4.002.729
Personal empleado	31.692	6,3%	1.888	28.451	5,0%	1.353	5,5%	1.902

Fuente: Encuestas de Ocupación. INE

	DATOS MENSUALES			DATOS ACUMULADOS			CCAA TURÍSTICAS	
	MARZO 15	% VAR	DIF	ENE-MAR 15	% VAR	DIF	ÚLTIMOS DOCE MESES	
							% VAR	DIF
ESPAÑA								
Viajeros	1.001.751	8,9%	81.609	2.449.259	8,6%	193.112	7,9%	1.392.054
Pernoctaciones	5.724.963	2,0%	112.244	15.607.036	1,1%	174.552	3,9%	4.013.253
Personal empeado	45.039	3,5%	1.541	42.790	2,7%	1.128	3,9%	1.949
ANDALUCÍA								
Viajeros	153.688	17,1%	22.387	391.744	18,5%	61.174	13,7%	325.107
Pernoctaciones	740.198	15,9%	101.715	1.946.433	14,8%	251.031	12,5%	1.355.732
Personal empeado	6.267	9,0%	515	5.945	6,6%	368	12,4%	745
BALEARES								
Viajeros	14.173	9,5%	1.232	27.860	27,9%	6.084	-0,1%	-1.866
Pernoctaciones	75.521	-1,0%	-794	153.685	18,2%	23.696	#iVALOR!	#iVALOR!
Personal empeado	1.378	11,3%	140	917	13,0%	105	#iVALOR!	#iVALOR!
CANARIAS								
Viajeros	301.648	-6,6%	-21.313	855.349	-3,2%	-27.922	#iVALOR!	#iVALOR!
Pernoctaciones	2.744.449	-6,2%	-181.963	8.036.953	-6,2%	-534.029	#iVALOR!	#iVALOR!
Personal empeado	11.274	2,1%	232	11.185	2,1%	233	#iVALOR!	#iVALOR!
CATALUÑA								
Viajeros	142.588	14,2%	17.691	300.429	15,8%	40.910	11,9%	424.383
Pernoctaciones	443.226	5,9%	24.771	954.875	3,8%	34.529	4,1%	850.381
Personal empeado	4.434	12,4%	488	4.026	9,9%	364	7,2%	416
COMUNIDAD VALENCIANA								
Viajeros	106.050	13,1%	12.264	240.557	7,4%	16.574	6,6%	120.664
Pernoctaciones	918.344	6,4%	55.620	2.551.598	6,5%	156.781	3,8%	541.939
Personal empeado	4.370	3,7%	155	4.221	5,4%	215	8,0%	356
COMUNIDAD DE MADRID								
Viajeros	48.964	11,8%	5.177	120.161	6,2%	6.968	7,4%	44.249
Pernoctaciones	161.589	15,9%	22.121	424.507	13,2%	49.517	9,0%	174.651
Personal empeado	1.098	-14,5%	-186	1.068	-16,3%	-207	-8,1%	-103

Fuente: Encuestas de Ocupación. INE

* Por razones de representatividad y/o secreto estadístico, el INE no publica determinados datos mensuales en la tipología de acampamentos, por lo que no se incluyen en los resultados acumulados
Baleares (ene13, feb13, mar13, abr13, oct13, nov13, dic13, ene14, feb14, mar14, oct14, nov14, dic14, ene15), Canarias (mar13, abr13, oct13, abr14, oct14, ene15), Jaén (ene13, feb13, feb14)



	ANDALUCÍA								
	DATOS MENSUALES			DATOS ACUMULADOS			ÚLTIMOS DOCE MESES		
	MARZO 15	% VAR	DIF	ENE-MAR 15	% VAR	DIF	% VAR	DIF	
Viajeros alojados									
Españoles	73.031	34,7%	18.828	189.838	29,9%	43.741	12,8%	170.277	
Extranjeros	80.658	4,6%	3.560	201.905	9,4%	17.432	15,0%	154.835	
Total	153.688	17,1%	22.387	391.744	18,5%	61.174	13,7%	325.107	
Pernoctaciones									
Españoles	209.277	45,1%	65.097	528.171	39,8%	150.390	11,9%	563.868	
Extranjeros	530.921	7,4%	36.617	1.418.262	7,6%	100.639	12,9%	791.857	
Total	740.198	15,9%	101.715	1.946.433	14,8%	251.031	12,5%	1.355.732	
Estancia Media									
Españoles	2,87	-	0,21	2,78	-	0,20	-	-0,03	
Extranjeros	6,58	-	0,17	7,02	-	-0,12	-	-0,11	
Total	4,82	-	-0,05	4,97	-	-0,16	-	-0,05	
Cuota s/ total nacional									
Españoles	14,9%	-	2,54	16,0%	-	3,69	-	0,07	
Extranjeros	12,3%	-	1,17	11,5%	-	0,40	-	0,73	
Total	12,9%	-	1,55	12,5%	-	1,10	-	0,47	
Empleo	6.267	9,0%	515	5.945	6,6%	368	12,4%	745	

Fuente: Encuestas de Ocupación. INE

	ALMERÍA								
	DATOS MENSUALES			DATOS ACUMULADOS			ÚLTIMOS DOCE MESES		
	MARZO 15	% VAR	DIF	ENE-MAR 15	% VAR	DIF	% VAR	DIF	
Viajeros alojados									
Españoles	3.015	1,4%	43	7.591	-3,9%	-304	-3,4%	-5.927	
Extranjeros	4.332	42,5%	1.292	11.048	22,7%	2.044	0,6%	316	
Total	7.347	22,2%	1.335	18.639	10,3%	1.740	-2,5%	-5.611	
Pernoctaciones									
Españoles	16.429	97,9%	8.127	41.267	46,0%	12.993	2,6%	19.919	
Extranjeros	41.408	-1,8%	-768	144.182	3,0%	4.139	0,5%	2.233	
Total	57.837	14,6%	7.359	185.449	10,2%	17.132	1,9%	22.152	
Estancia Media									
Españoles	5,45	-	2,66	5,44	-	1,86	-	0,27	
Extranjeros	9,56	-	-4,32	13,05	-	-2,50	-	-0,01	
Total	7,87	-	-0,52	9,95	-	-0,01	-	0,24	
Cuota s/ total Andalucía									
Españoles	7,9%	-	2,09	7,8%	-	2,06	-	-0,83	
Extranjeros	7,8%	-	-0,73	10,2%	-	1,63	-	-0,19	
Total	7,8%	-	-0,09	9,5%	-	1,62	-	-0,76	
Empleo	283	3,3%	9	277	1,3%	4	6,2%	24	

Fuente: Encuestas de Ocupación. INE

	CÁDIZ								
	DATOS MENSUALES			DATOS ACUMULADOS			ÚLTIMOS DOCE MESES		
	MARZO 15	% VAR	DIF	ENE-MAR 15	% VAR	DIF	% VAR	DIF	
Viajeros alojados									
Españoles	7.666	37,7%	2.098	19.840	50,7%	6.671	12,5%	32.389	
Extranjeros	6.775	13,1%	787	15.400	17,0%	2.241	6,3%	5.661	
Total	14.441	25,0%	2.885	35.240	33,8%	8.912	10,9%	38.050	
Pernoctaciones									
Españoles	17.505	39,4%	4.945	40.810	54,3%	14.362	14,8%	130.430	
Extranjeros	31.250	12,5%	3.475	78.596	11,6%	8.161	14,8%	51.603	
Total	48.755	20,9%	8.420	119.406	23,2%	22.523	14,8%	182.033	
Estancia Media									
Españoles	2,28	-	0,03	2,06	-	0,05	-	0,07	
Extranjeros	4,61	-	-0,03	5,10	-	-0,25	-	0,31	
Total	3,38	-	-0,11	3,39	-	-0,29	-	0,12	
Cuota s/ total Andalucía									
Españoles	8,4%	-	-0,35	7,7%	-	-0,98	-	1,38	
Extranjeros	5,9%	-	0,27	5,5%	-	-0,08	-	0,29	
Total	6,6%	-	0,27	6,1%	-	-0,18	-	0,61	
Empleo	500	-2,9%	-15	459	-1,6%	-8	5,6%	38	

Fuente: Encuestas de Ocupación. INE

* Por razones de representatividad y/o secreto estadístico, el INE no publica determinados datos mensuales en la tipología de acampamentos, por lo que no se incluyen en los resultados acumulados Baleares (ene13, feb13, mar13, abr13, oct13, nov13, dic13, ene14, feb14, mar14, oct14, nov14, dic14, ene15), Canarias (mar13, abr13, oct13, abr14, oct14, ene15), Jaén (ene13, feb13), Sevilla (ene13, feb13, feb14)



	DATOS MENSUALES			DATOS ACUMULADOS			CÓRDOBA	
	MARZO 15	% VAR	DIF	ENE-MAR 15	% VAR	DIF	ÚLTIMOS DOCE MESES	
							% VAR	DIF
Viajeros alojados								
Españoles	3.424	-2,5%	-89	9.443	1,9%	177	10,0%	5.392
Extranjeros	1.810	-7,2%	-140	3.405	-8,4%	-313	1,8%	607
Total	5.234	-4,2%	-229	12.848	-1,0%	-136	6,8%	5.999
Pernoctaciones								
Españoles	7.603	7,2%	509	19.896	14,2%	2.472	19,1%	23.064
Extranjeros	4.025	-20,7%	-1.052	7.629	-22,4%	-2.202	-7,7%	-6.947
Total	11.628	-4,5%	-543	27.525	1,0%	270	7,7%	16.117
Estancia Media								
Españoles	2,22	-	0,20	2,11	-	0,23	-	0,19
Extranjeros	2,22	-	-0,38	2,24	-	-0,40	-	-0,25
Total	2,22	-	-0,01	2,14	-	0,04	-	0,02
Cuota s/ total Andalucía								
Españoles	3,6%	-	-1,29	3,8%	-	-1,15	-	0,15
Extranjeros	0,8%	-	-0,27	0,5%	-	-0,49	-	-0,29
Total	1,6%	-	-0,34	1,4%	-	-0,49	-	-0,04
Empleo	363	1,1%	4	366	6,3%	22	2,0%	7

Fuente: Encuestas de Ocupación. INE

	DATOS MENSUALES			DATOS ACUMULADOS			GRANADA	
	MARZO 15	% VAR	DIF	ENE-MAR 15	% VAR	DIF	ÚLTIMOS DOCE MESES	
							% VAR	DIF
Viajeros alojados								
Españoles	12.585	35,4%	3.287	34.530	14,5%	4.367	17,7%	24.873
Extranjeros	7.993	23,1%	1.501	21.872	35,9%	5.780	24,7%	21.804
Total	20.578	30,3%	4.788	56.402	21,9%	10.147	20,4%	46.677
Pernoctaciones								
Españoles	30.057	36,7%	8.064	80.173	19,4%	13.014	10,8%	45.834
Extranjeros	31.285	17,2%	4.595	99.578	27,8%	21.681	18,8%	59.391
Total	61.342	26,0%	12.659	179.751	23,9%	34.695	14,2%	105.225
Estancia Media								
Españoles	2,39	-	0,02	2,32	-	0,10	-	-0,18
Extranjeros	3,91	-	-0,20	4,55	-	-0,29	-	-0,17
Total	2,98	-	-0,10	3,19	-	0,05	-	-0,17
Cuota s/ total Andalucía								
Españoles	14,4%	-	-0,89	15,2%	-	-0,07	-	-0,50
Extranjeros	5,9%	-	0,49	7,0%	-	1,62	-	0,05
Total	8,3%	-	0,66	9,2%	-	1,61	-	-0,30
Empleo	647	17,6%	97	646	17,0%	94	8,1%	48

Fuente: Encuestas de Ocupación. INE

	DATOS MENSUALES			DATOS ACUMULADOS			HUELVA	
	MARZO 15	% VAR	DIF	ENE-MAR 15	% VAR	DIF	ÚLTIMOS DOCE MESES	
							% VAR	DIF
Viajeros alojados								
Españoles	9.741	102,5%	4.930	24.406	85,3%	11.232	12,2%	24.156
Extranjeros	2.477	88,5%	1.163	4.576	27,7%	992	14,5%	2.993
Total	12.218	99,5%	6.093	28.982	72,9%	12.224	12,4%	27.149
Pernoctaciones								
Españoles	30.996	200,2%	20.671	71.127	160,8%	43.858	9,6%	72.399
Extranjeros	11.689	48,8%	3.836	22.986	24,5%	4.530	12,9%	10.611
Total	42.685	134,8%	24.507	94.113	105,8%	48.388	9,9%	83.010
Estancia Media								
Españoles	3,18	-	1,04	2,91	-	0,84	-	-0,09
Extranjeros	4,72	-	-1,26	5,02	-	-0,13	-	-0,05
Total	3,49	-	0,53	3,25	-	0,52	-	-0,08
Cuota s/ total Andalucía								
Españoles	14,8%	-	7,65	13,5%	-	6,31	-	-0,75
Extranjeros	2,2%	-	0,61	1,6%	-	0,03	-	-0,02
Total	5,8%	-	2,92	4,8%	-	1,99	-	-0,69
Empleo	422	13,7%	51	382	0,7%	3	12,6%	50

Fuente: Encuestas de Ocupación. INE

* Por razones de representatividad y/o secreto estadístico, el INE no publica determinados datos mensuales en la tipología de acampamentos, por lo que no se incluyen en los resultados acumulados Baleares (ene13, feb13, mar13, abr13, oct13, nov13, dic13, ene14, feb14, mar14, oct14, nov14, dic14, ene15), Canarias (mar13, abr13, oct13, abr14, oct14, ene15), Jaén (ene13, feb13), Sevilla (ene13, feb13, feb14)



	DATOS MENSUALES			DATOS ACUMULADOS			JAÉN	
	MARZO 15	% VAR	DIF	ENE-MAR 15	% VAR	DIF	ÚLTIMOS DOCE MESES	
							% VAR	DIF
Viajeros alojados								
Españoles	4.464	53,9%	1.563	11.539	38,5%	3.210	12,9%	10.883
Extranjeros	741	47,9%	240	1.402	31,0%	332	-3,4%	-265
Total	5.205	53,0%	1.803	12.941	37,7%	3.542	11,5%	10.618
Pernoctaciones								
Españoles	10.226	84,9%	4.694	25.959	70,6%	10.743	14,9%	34.505
Extranjeros	1.080	46,1%	341	2.116	10,0%	193	-4,4%	-786
Total	11.306	80,3%	5.035	28.075	63,8%	10.936	13,5%	33.719
Estancia Media								
Españoles	2,29	-	0,38	2,25	-	0,42	-	0,05
Extranjeros	1,46	-	-0,02	1,51	-	-0,29	-	-0,02
Total	2,17	-	0,33	2,17	-	0,35	-	0,05
Cuota s/ total Andalucía								
Españoles	4,9%	-	1,05	4,9%	-	1,08	-	0,04
Extranjeros	0,2%	-	0,05	0,1%	-	0,00	-	-0,12
Total	1,5%	-	0,55	1,4%	-	0,46	-	-0,10
Empleo	371	15,2%	49	358	22,1%	65	7,0%	25

Fuente: Encuestas de Ocupación. INE

	DATOS MENSUALES			DATOS ACUMULADOS			MÁLAGA	
	MARZO 15	% VAR	DIF	ENE-MAR 15	% VAR	DIF	ÚLTIMOS DOCE MESES	
							% VAR	DIF
Viajeros alojados								
Españoles	19.572	38,8%	5.471	50.247	34,7%	12.953	19,1%	56.983
Extranjeros	48.011	-2,4%	-1.183	120.030	3,5%	4.050	14,7%	92.560
Total	67.583	6,8%	4.288	170.277	11,1%	17.003	16,1%	149.543
Pernoctaciones								
Españoles	66.479	33,7%	16.752	168.830	33,9%	42.779	15,1%	184.117
Extranjeros	383.958	7,2%	25.880	988.524	6,0%	56.191	12,8%	582.493
Total	450.437	10,5%	42.632	1.157.354	9,4%	98.970	13,2%	766.610
Estancia Media								
Españoles	3,40	-	-0,13	3,36	-	-0,02	-	-0,14
Extranjeros	8,00	-	0,72	8,24	-	0,20	-	-0,12
Total	6,66	-	0,22	6,80	-	-0,11	-	-0,15
Cuota s/ total Andalucía								
Españoles	31,8%	-	-2,72	32,0%	-	-2,52	-	0,12
Extranjeros	72,3%	-	-0,12	69,7%	-	-2,74	-	-1,01
Total	60,9%	-	-3,02	59,5%	-	-4,41	-	0,48
Empleo	3.130	10,5%	298	2.933	6,7%	184	17,7%	486

Fuente: Encuestas de Ocupación. INE

	DATOS MENSUALES			DATOS ACUMULADOS			SEVILLA	
	MARZO 15	% VAR	DIF	ENE-MAR 15	% VAR	DIF	ÚLTIMOS DOCE MESES	
							% VAR	DIF
Viajeros alojados								
Españoles	12.563	13,8%	1.522	32.240	20,3%	5.430	17,4%	21.524
Extranjeros	8.519	-1,2%	-101	24.173	10,5%	2.302	28,2%	31.149
Total	21.082	7,2%	1.421	56.413	15,9%	7.732	22,5%	52.673
Pernoctaciones								
Españoles	29.981	4,7%	1.334	80.104	14,5%	10.163	16,1%	53.588
Extranjeros	26.227	1,2%	312	74.653	11,9%	7.948	30,1%	93.254
Total	56.208	3,0%	1.646	154.757	13,3%	18.111	22,9%	146.842
Estancia Media								
Españoles	2,39	-	-0,21	2,48	-	-0,12	-	-0,03
Extranjeros	3,08	-	0,07	3,09	-	0,04	-	0,04
Total	2,67	-	-0,11	2,74	-	-0,06	-	0,01
Cuota s/ total Andalucía								
Españoles	14,3%	-	-5,54	15,2%	-	-4,70	-	0,39
Extranjeros	4,9%	-	-0,30	5,3%	-	0,02	-	1,30
Total	7,6%	-	-0,95	8,0%	-	-0,59	-	0,81
Empleo	551	4,0%	21	525	1,2%	6	13,5%	66

Fuente: Encuestas de Ocupación. INE

* Por razones de representatividad y/o secreto estadístico, el INE no publica determinados datos mensuales en la tipología de acampamentos, por lo que no se incluyen en los resultados acumulados Baleares (ene13, feb13, mar13, abr13, oct13, nov13, dic13, ene14, feb14, mar14, oct14, nov14, dic14, ene15), Canarias (mar13, abr13, oct13, abr14, oct14, ene15), Jaén (ene13, feb13), Sevilla (ene13, feb13, feb14)