



# INFORME MENSUAL DE COYUNTURA ALOJAMIENTO REGLADO ANDALUCÍA

COYUNTURA TURÍSTICA  
**ENE-NOV 18**



UNIÓN EUROPEA  
Fondo Europeo de Desarrollo Regional



JUNTA DE ANDALUCÍA  
CONSEJERÍA DE TURISMO Y DEPORTE

Andalucía

# ÍNDICE DE CONTENIDOS

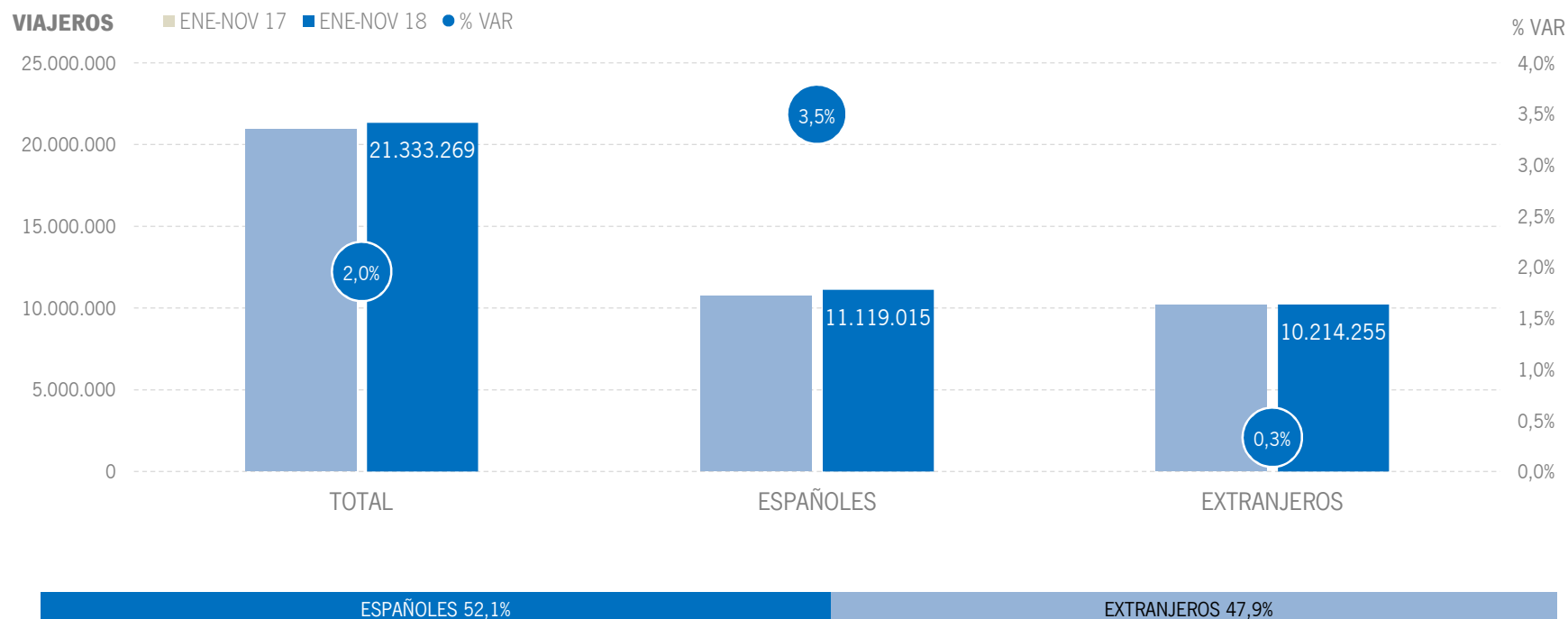
- 1 | COYUNTURA TURÍSTICA: ALOJAMIENTO REGLADO**
- 2 | COYUNTURA TURÍSTICA: ALOJAMIENTO HOTELERO**
- 3 | COYUNTURA TURÍSTICA: ALOJAMIENTO EXTRAHOTELERO**

# 1 | ALOJAMIENTO REGLADO

\* Por razones de representatividad y/o secreto estadístico, el INE no publica determinados datos mensuales en la tipología de acampamentos, por lo que no se incluyen en los resultados acumulados:  
Baleares (ene13, feb13, mar13, abr13, oct13, nov13, dic13, ene14, feb14, mar14, oct14, nov14, dic14, ene15, feb15, mar15, oct15, nov15, dic15, ene16, feb16, mar16, abr16, nov16, dic16, ene17, feb17, mar17, abr17, dic17, ene18, feb18, mar18, abr18), Canarias (mar13, abr13, oct13, mar14, oct14, ene15, mar15, oct15, mar16, abr16, mar17, mar18), Jaén (ene13, feb13), Sevilla (ene13, feb13, feb14, feb18)

## ALOJAMIENTO REGLADO | VIAJEROS

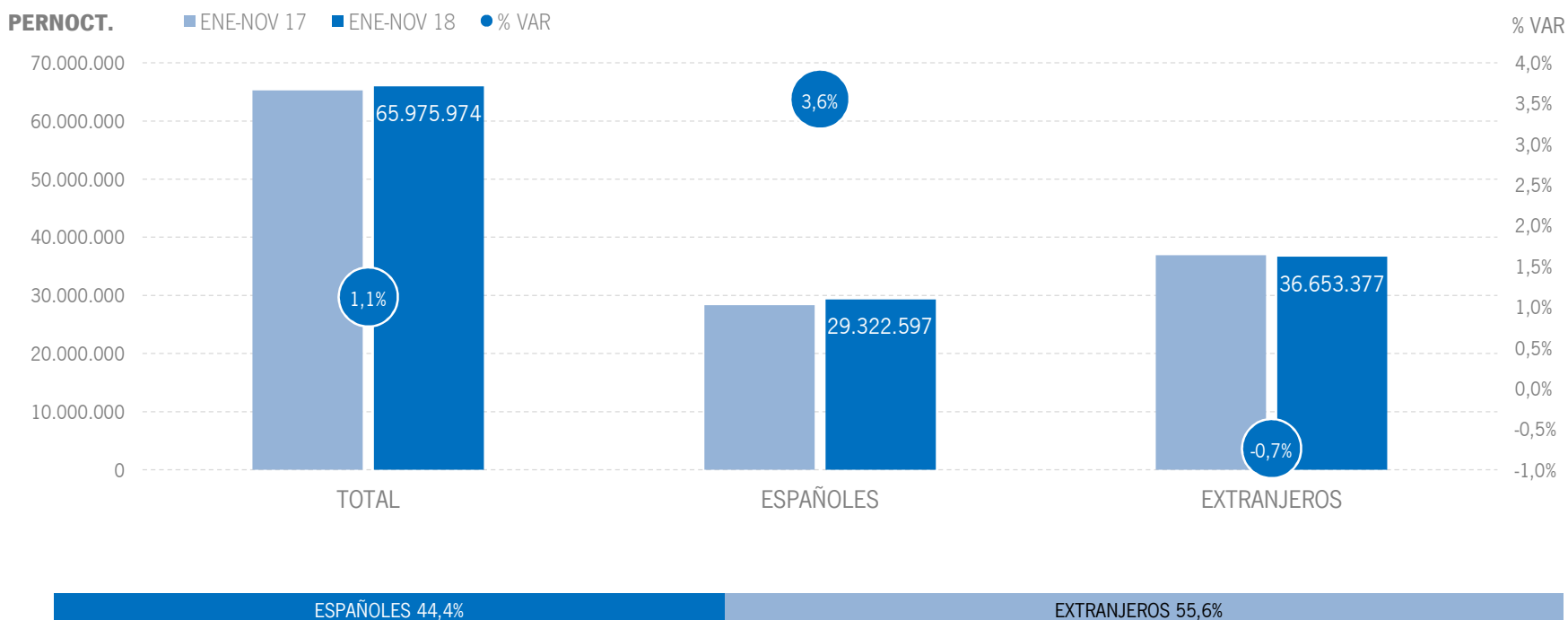
Los alojamientos reglados andaluces han recibido un total de 21,3 millones de viajeros en el acumulado enero-noviembre de 2018, lo que supone un incremento del +2,0% respecto al mismo periodo del año anterior. Los viajeros nacionales registran un incremento del +3,5% mientras los internacionales presentan un mantenimiento en este periodo.



Fuente: Encuestas de Ocupación. INE

## ALOJAMIENTO REGLADO | PERNOCTACIONES

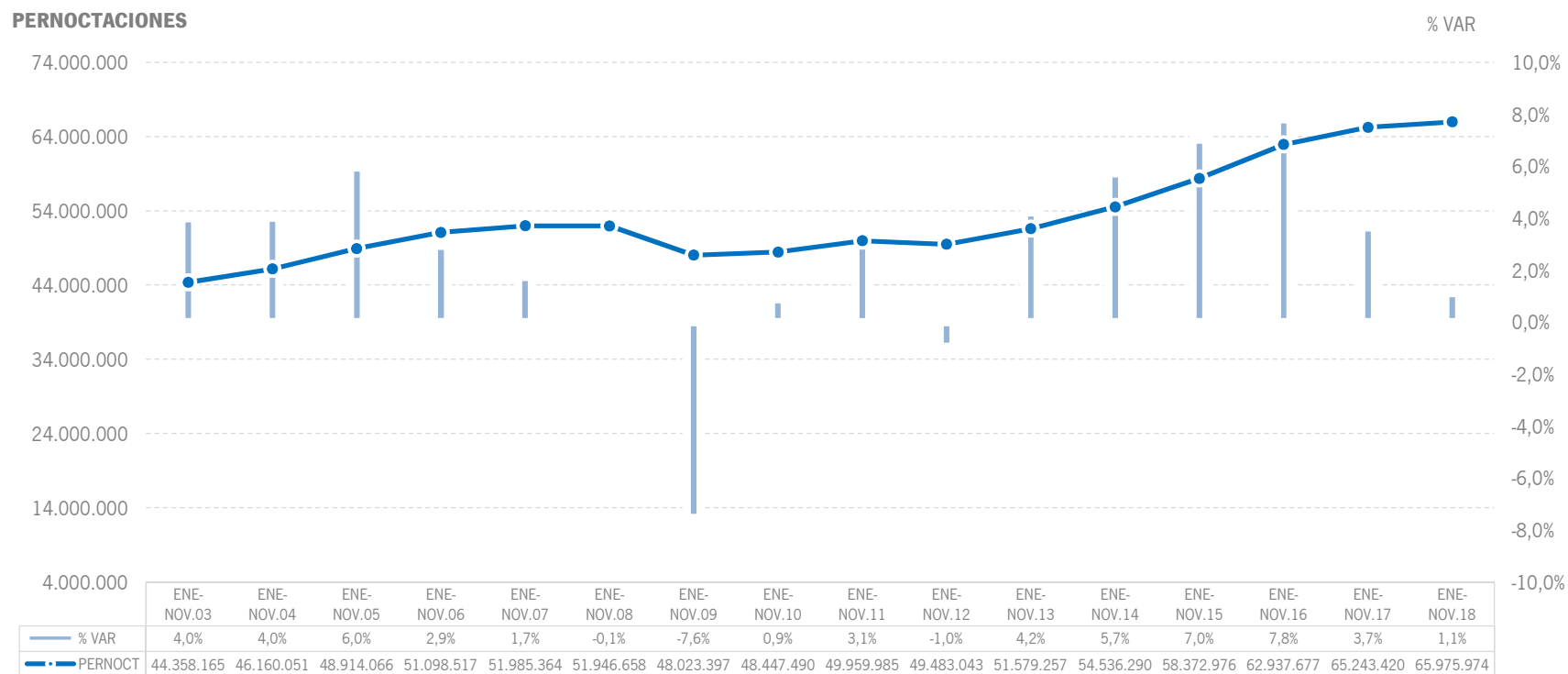
Estos viajeros han realizado 65,9 millones de pernoctaciones, lo que supone un crecimiento del +1,1% respecto al mismo periodo del año 2017. Este resultado es fruto del crecimiento del +3,6% registrado por el mercado nacional, acompañado de un descenso de -0,7% en el mercado internacional en este periodo.



Fuente: Encuestas de Ocupación. INE

# ALOJAMIENTO REGLADO | EVOLUCIÓN PERNOCTACIONES

En términos absolutos, estos 65,9 millones de pernoctaciones suponen el mejor resultado de la serie.



Fuente: Encuestas de Ocupación. INE

## ALOJAMIENTO REGLADO | POSICIÓN ANDALUCÍA (PERNOCTACIONES)

Andalucía ocupa la cuarta posición en el ranking de movimiento reglado de España en este periodo acumulado, captando el 14,9% de las pernoctaciones realizadas en los establecimientos reglados españoles y ofreciendo, tras Madrid, el segundo mejor resultado entre las principales CC.AA. turísticas, afianzando su primera posición en el ranking de pernoctaciones nacionales.

PERNOCTACIONES TOTAL		ENE-NOV 18	% VAR	CUOTA
1	Canarias	91.965.196	-4,3%	20,8%
2	Cataluña	78.257.447	-1,5%	17,7%
3	Baleares	70.052.378	-0,5%	15,9%
<b>4</b>	<b>Andalucía</b>	<b>65.975.974</b>	<b>1,1%</b>	<b>14,9%</b>
5	C. Valenciana	46.848.749	-0,5%	10,6%
6	Madrid	25.337.916	1,8%	5,7%
<b>Total</b>	<b>España</b>	<b>441.804.254</b>	<b>-0,9%</b>	<b>100,0%</b>

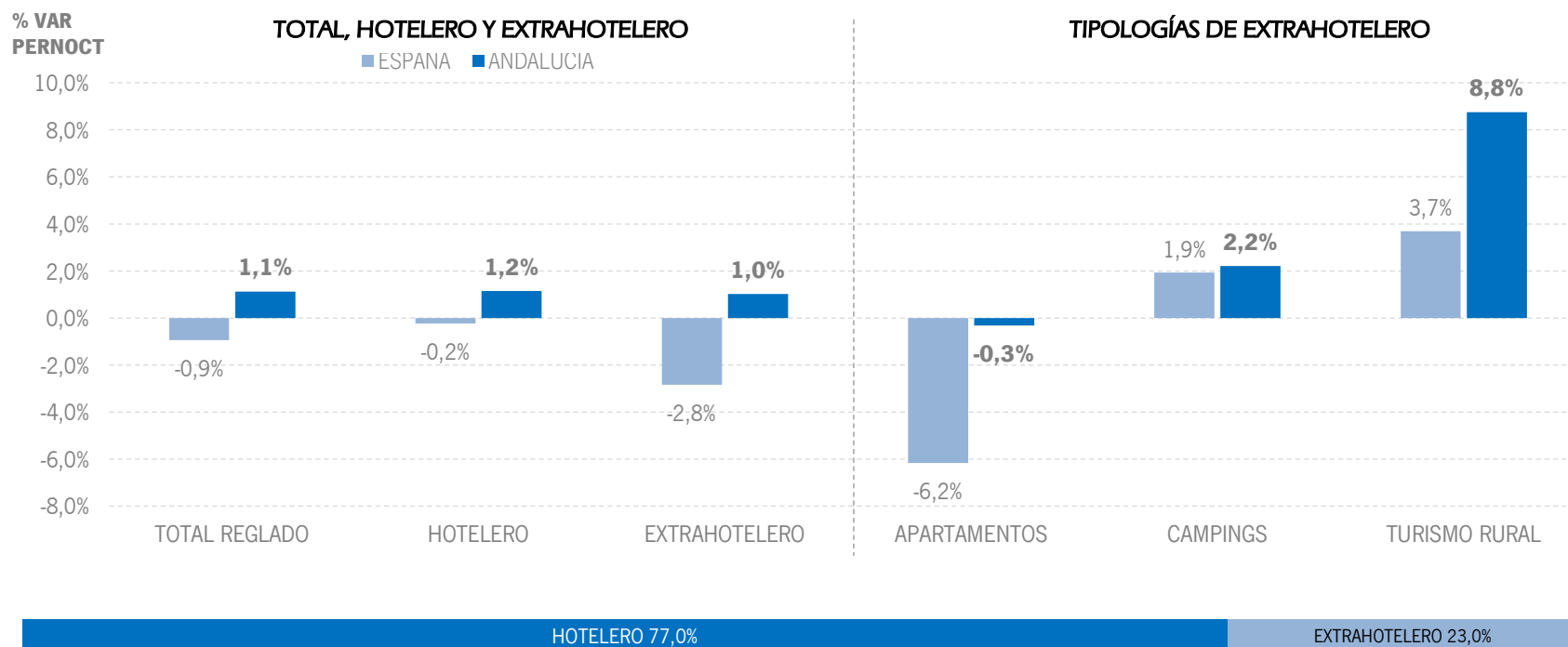
PERNOCTACIONES ESPAÑOLES		ENE-NOV 18	% VAR	CUOTA
<b>1</b>	<b>Andalucía</b>	<b>29.322.597</b>	<b>3,6%</b>	<b>18,9%</b>
2	Cataluña	25.766.768	-3,0%	16,6%
3	C. Valenciana	22.493.981	-0,5%	14,5%
4	Madrid	11.754.185	2,1%	7,6%
5	Canarias	10.881.658	2,3%	7,0%
6	Baleares	6.080.089	-2,4%	3,9%
<b>Total</b>	<b>España</b>	<b>154.872.365</b>	<b>0,3%</b>	<b>100,0%</b>

PERNOCTACIONES EXTRANJEROS		ENE-NOV 18	% VAR	CUOTA
1	Canarias	81.083.536	-5,1%	28,3%
2	Baleares	63.972.294	-0,3%	22,3%
3	Cataluña	52.490.678	-0,8%	18,3%
<b>4</b>	<b>Andalucía</b>	<b>36.653.377</b>	<b>-0,7%</b>	<b>12,8%</b>
5	C. Valenciana	24.354.770	-0,6%	8,5%
6	Madrid	13.583.735	1,6%	4,7%
<b>Total</b>	<b>España</b>	<b>286.931.892</b>	<b>-1,6%</b>	<b>100,0%</b>

Fuente: Encuestas de Ocupación. INE

## ALOJAMIENTO REGLADO | PERNOCTACIONES TIPOLOGÍA

En el acumulado enero-noviembre de 2018, Andalucía presenta un mejor resultado que la media nacional en todas las tipologías de alojamiento.



Fuente: Encuestas de Ocupación. INE

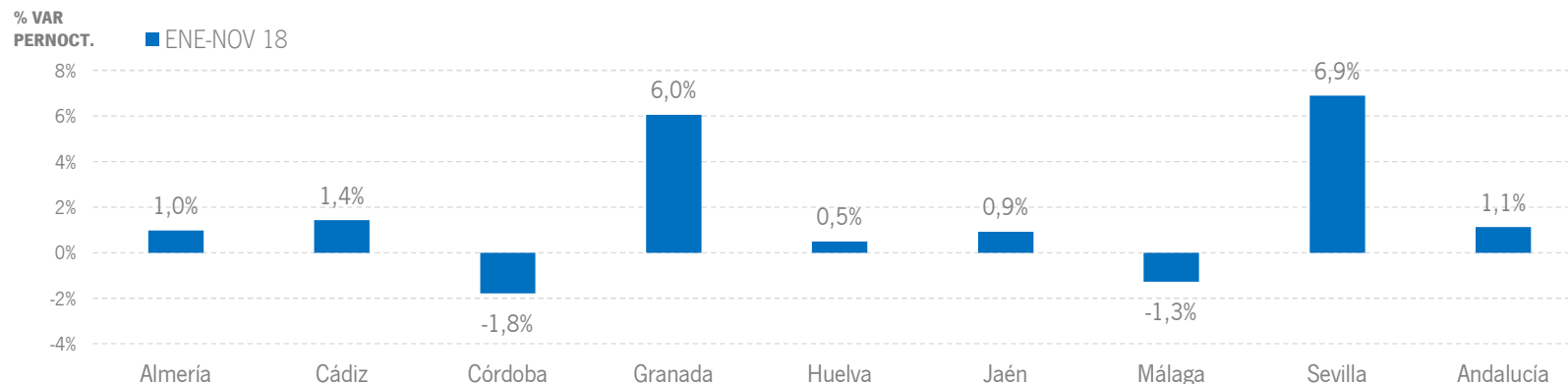


## ALOJAMIENTO REGLADO | RESULTADOS PROVINCIALES

En el acumulado enero-noviembre 2018, la mayoría de las provincias andaluzas presentan tasas de variación positivas tanto en viajeros como en pernoctaciones, destacando Granada y Sevilla, que registran incrementos en pernoctaciones del +6,0% y del +6,9%, respectivamente.

ENE-NOV 18	VIAJEROS	% VAR	CUOTA	PERNOCT.	% VAR	CUOTA
Almería	1.746.706	5,1%	8,2%	6.952.385	1,0%	10,5%
Cádiz	2.990.096	2,7%	14,0%	9.185.209	1,4%	13,9%
Córdoba	1.221.940	-3,7%	5,7%	2.098.959	-1,8%	3,2%
Granada	3.142.968	7,0%	14,7%	6.804.852	6,0%	10,3%
Huelva	1.261.001	-1,1%	5,9%	5.086.130	0,5%	7,7%
Jaén	639.531	1,0%	3,0%	1.266.196	0,9%	1,9%
Málaga	6.631.527	-0,7%	31,1%	27.099.483	-1,3%	41,1%
Sevilla	3.698.134	4,0%	17,3%	7.480.006	6,9%	11,3%
<b>Andalucía</b>	<b>21.333.269</b>	<b>2,0%</b>	<b>100,0%</b>	<b>65.975.974</b>	<b>1,1%</b>	<b>100,0%</b>

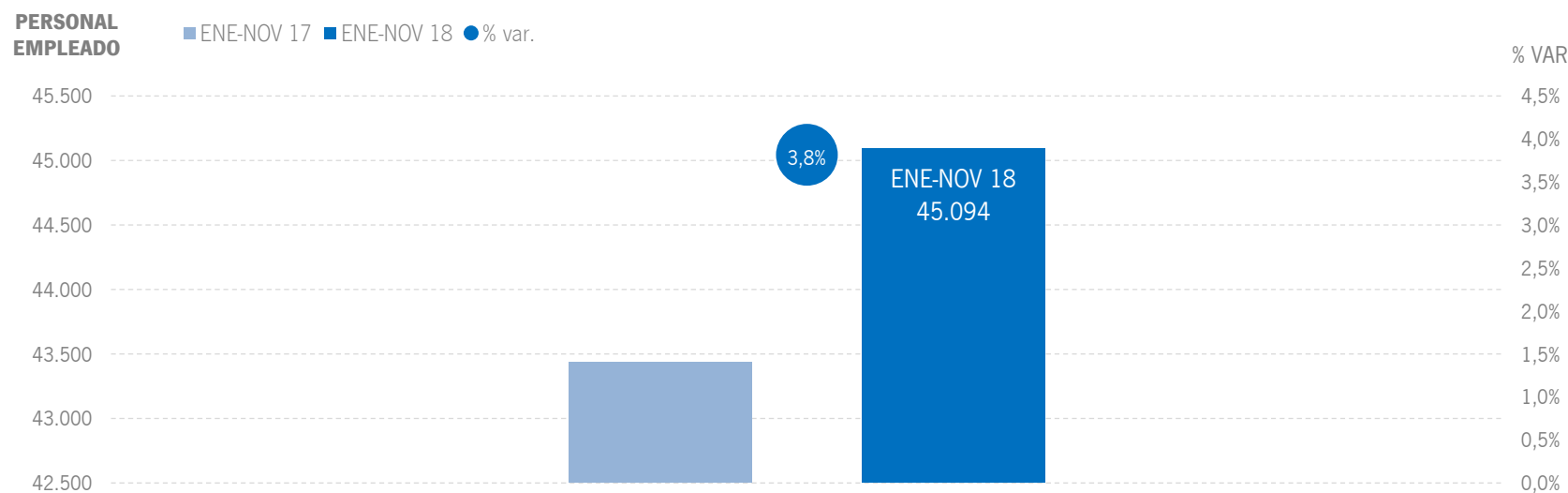
Fuente: Encuestas de Ocupación. INE



Fuente: Encuestas de Ocupación. INE

## ALOJAMIENTO REGLADO | EMPLEO

Se registra una media de 45 mil empleos en los establecimientos reglados andaluces en el acumulado enero-noviembre de 2018, lo que supone un aumento del +3,8% respecto al mismo periodo del año anterior.

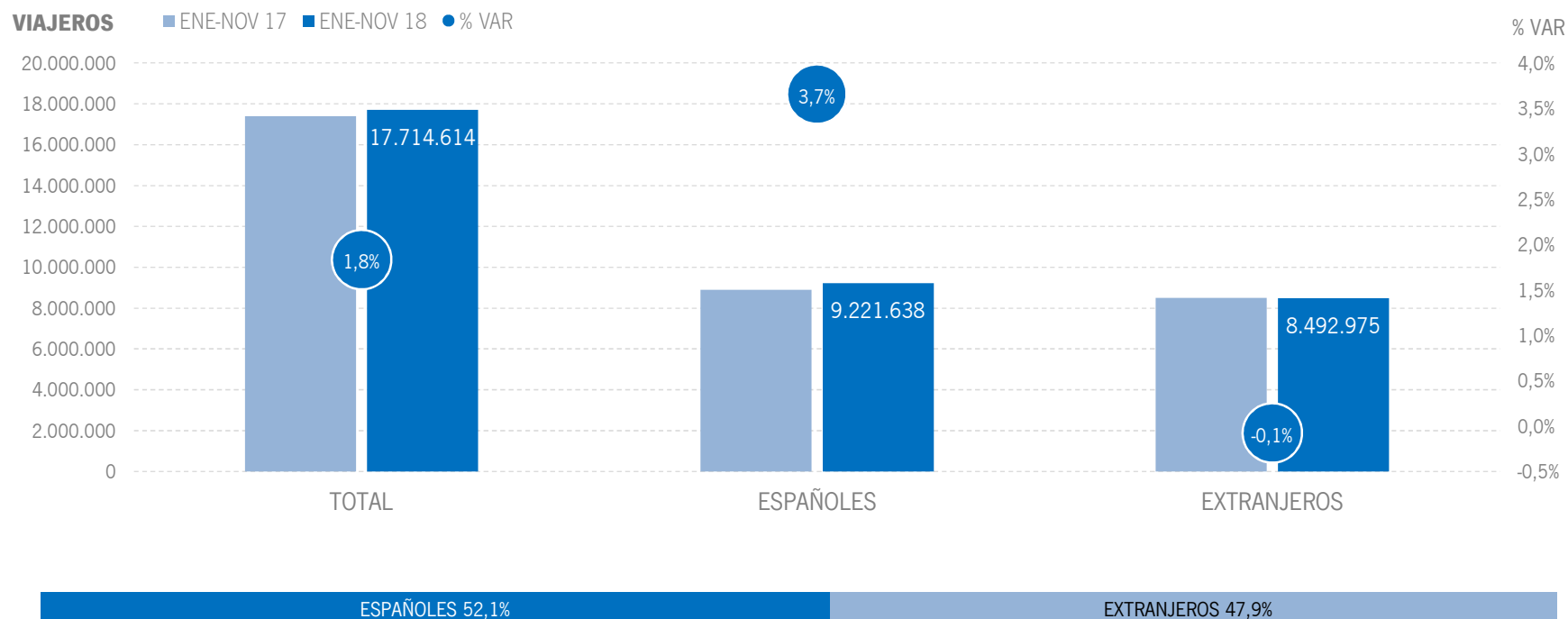


Fuente: Encuestas de Ocupación. INE

## **2 | ALOJAMIENTO HOTELERO**

## ALOJAMIENTO HOTELERO | VIAJEROS

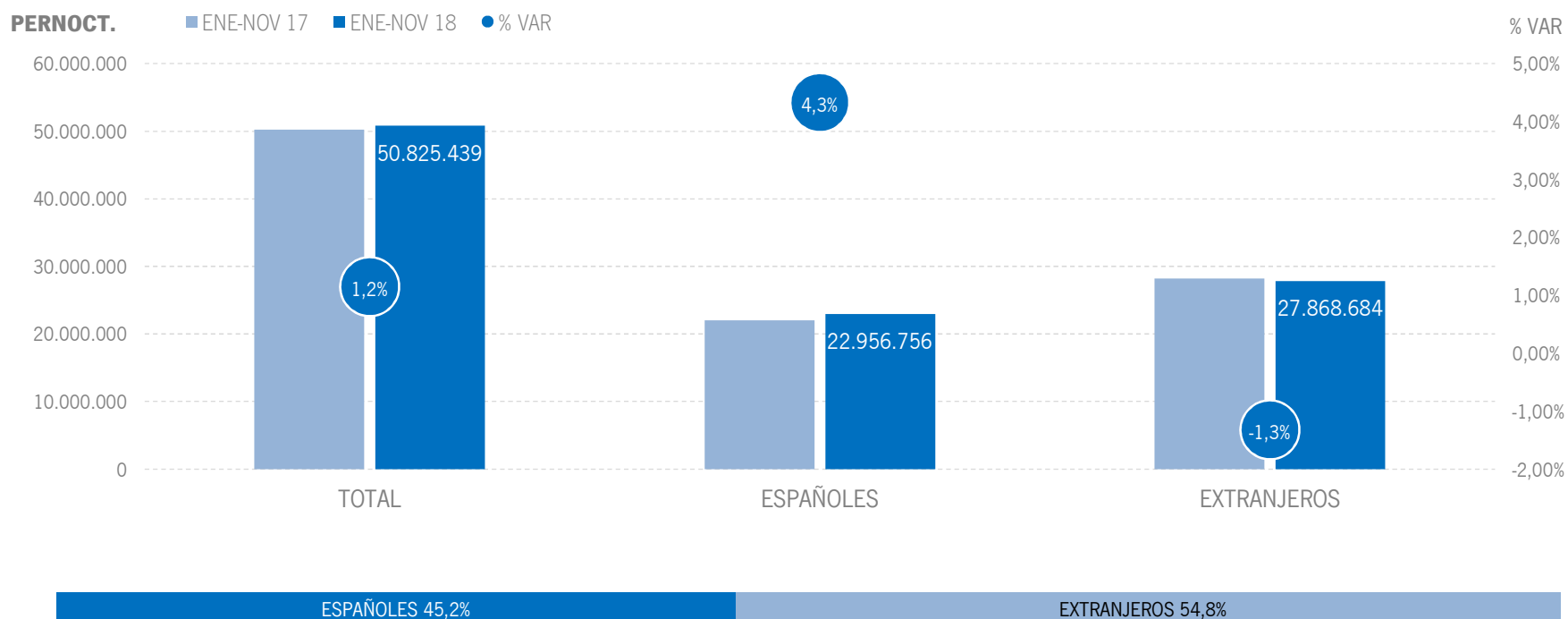
Los alojamientos hoteleros andaluces han registrado 17,7 millones de viajeros en el acumulado enero-noviembre de 2018, lo que supone un incremento del +1,8% respecto al mismo periodo del año anterior. Los viajeros nacionales presentan un incremento del +3,7%, mientras que el mercado internacional se mantiene prácticamente al mismo nivel del año anterior.



Fuente: Encuestas de Ocupación. INE

## ALOJAMIENTO HOTELERO | PERNOCTACIONES

Estos viajeros han realizado 50,8 millones de pernoctaciones, un +1,2% más que en el mismo periodo del año 2017. En el mercado nacional se ha producido un crecimiento de pernoctaciones del +4,3%, lo que ha compensado el descenso del mercado internacional (-1,3%).

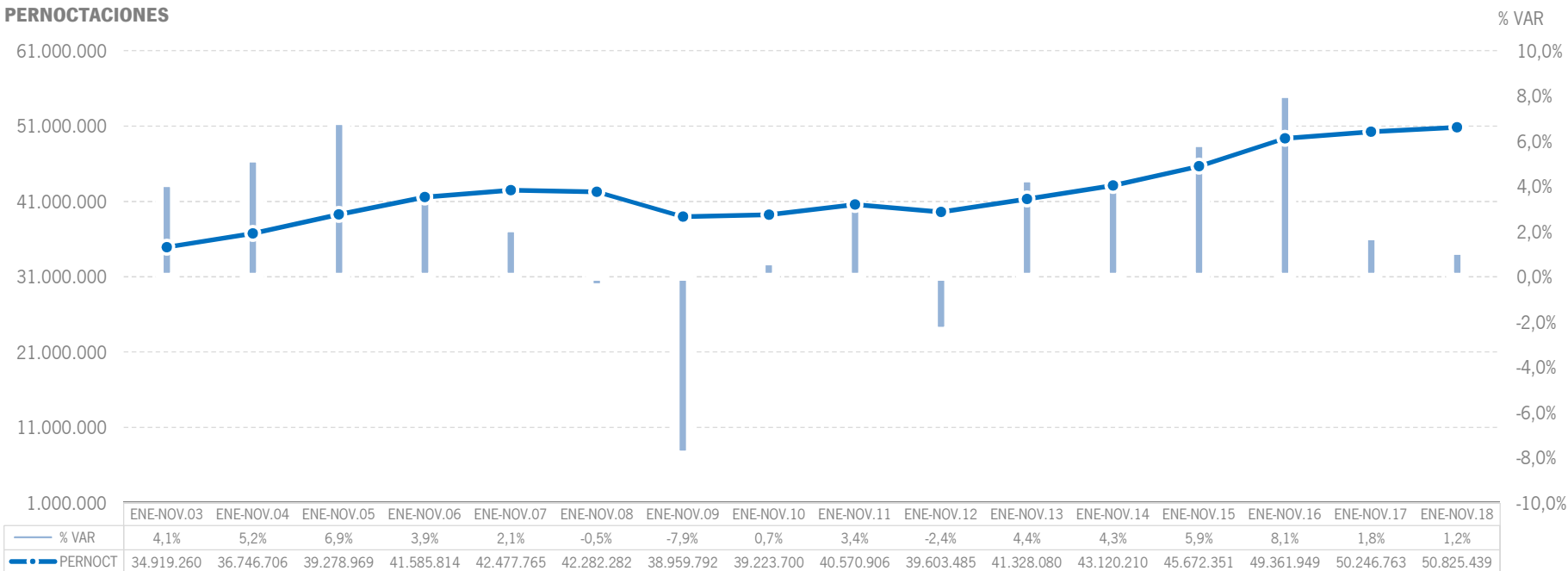


Fuente: Encuestas de Ocupación. INE

# ALOJAMIENTO HOTELERO | EVOLUCIÓN PERNOCTACIONES

La cifra de pernoctaciones del acumulado enero-noviembre de 2018 se sitúa como la más alta de la serie.

## PERNOCTACIONES



Fuente: Encuestas de Ocupación. INE

## ALOJAMIENTO HOTELERO | POSICIÓN ANDALUCÍA (PERNOCTACIONES)

Andalucía ocupa la cuarta posición en el ranking de movimiento hotelero de España, captando el 15,7% de las pernoctaciones realizadas en los establecimientos hoteleros españoles, y sigue liderando las pernoctaciones nacionales, con una cuota del 21,0%, mostrando el mejor resultado de las principales CC.AA. turísticas.

PERNOCTACIONES TOTAL		ENE-NOV 18	% VAR	CUOTA
1	Canarias	63.730.221	-2,8%	19,7%
2	Baleares	59.068.328	-0,1%	18,3%
3	Cataluña	54.472.449	-1,2%	16,8%
<b>4</b>	<b>Andalucía</b>	<b>50.825.439</b>	<b>1,2%</b>	<b>15,7%</b>
5	C. Valenciana	28.046.225	1,3%	8,7%
6	Madrid	22.585.271	2,4%	7,0%
<b>Total</b>	<b>España</b>	<b>323.624.748</b>	<b>-0,2%</b>	<b>100,0%</b>

PERNOCTACIONES ESPAÑOLES		ENE-NOV 18	% VAR	CUOTA
<b>1</b>	<b>Andalucía</b>	<b>22.956.756</b>	<b>4,3%</b>	<b>21,0%</b>
2	Cataluña	14.953.277	-4,6%	13,6%
3	C. Valenciana	14.700.001	0,3%	13,4%
4	Madrid	10.084.191	3,1%	9,2%
5	Canarias	7.773.397	3,3%	7,1%
6	Baleares	4.893.383	-3,6%	4,5%
<b>Total</b>	<b>España</b>	<b>109.562.390</b>	<b>0,7%</b>	<b>100,0%</b>

PERNOCTACIONES EXTRANJEROS		ENE-NOV 18	% VAR	CUOTA
1	Canarias	55.956.824	-3,6%	26,1%
2	Baleares	54.174.948	0,2%	25,3%
3	Cataluña	39.519.170	0,2%	18,5%
<b>4</b>	<b>Andalucía</b>	<b>27.868.684</b>	<b>-1,3%</b>	<b>13,0%</b>
5	C. Valenciana	13.346.224	2,3%	6,2%
6	Madrid	12.501.080	1,7%	5,8%
<b>Total</b>	<b>España</b>	<b>214.062.359</b>	<b>-0,7%</b>	<b>100,0%</b>

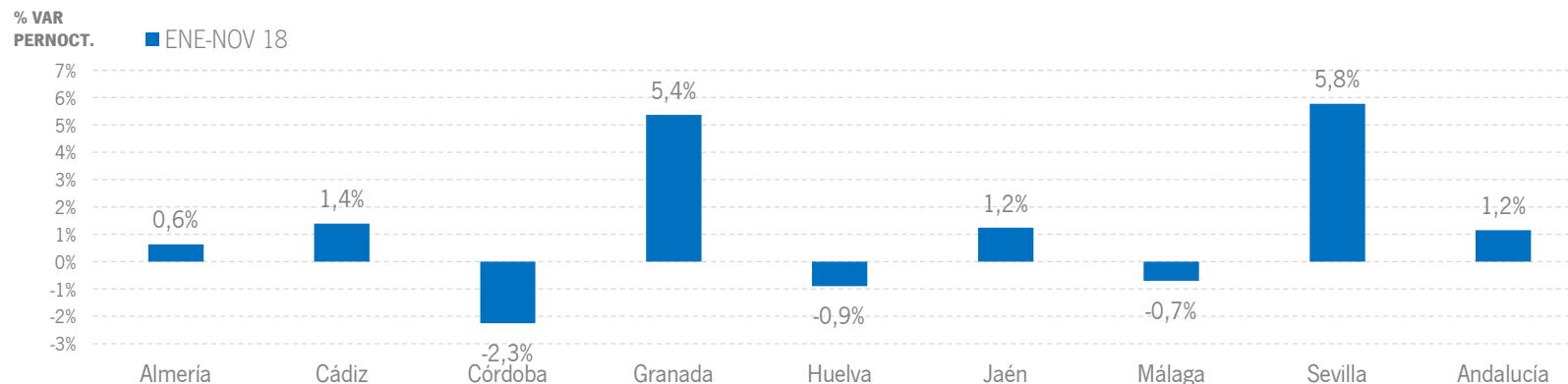
Fuente: Encuestas de Ocupación. INE

## ALOJAMIENTO HOTELERO | RESULTADOS PROVINCIALES

En el acumulado enero-noviembre de 2018, son cuatro las provincias andaluzas que presentan tasas de variación positivas tanto en viajeros como en pernoctaciones, destacando Granada y Sevilla, con crecimientos del +5,4% y del +5,8% en las pernoctaciones, respectivamente.

ENE-NOV 18	VIAJEROS	% VAR	CUOTA	PERNOCT.	% VAR	CUOTA
Almería	1.447.599	6,9%	8,2%	5.455.397	0,6%	10,7%
Cádiz	2.522.488	2,7%	14,2%	7.528.088	1,4%	14,8%
Córdoba	1.094.562	-4,4%	6,2%	1.808.151	-2,3%	3,6%
Granada	2.792.889	5,6%	15,8%	5.802.081	5,4%	11,4%
Huelva	966.162	-5,1%	5,5%	3.966.781	-0,9%	7,8%
Jaén	501.961	-0,5%	2,8%	901.018	1,2%	1,8%
Málaga	5.165.277	0,5%	29,2%	19.029.782	-0,7%	37,4%
Sevilla	3.223.674	3,0%	18,2%	6.334.143	5,8%	12,5%
<b>Andalucía</b>	<b>17.714.614</b>	<b>1,8%</b>	<b>100,0%</b>	<b>50.825.439</b>	<b>1,2%</b>	<b>100,0%</b>

Fuente: Encuestas de Ocupación. INE

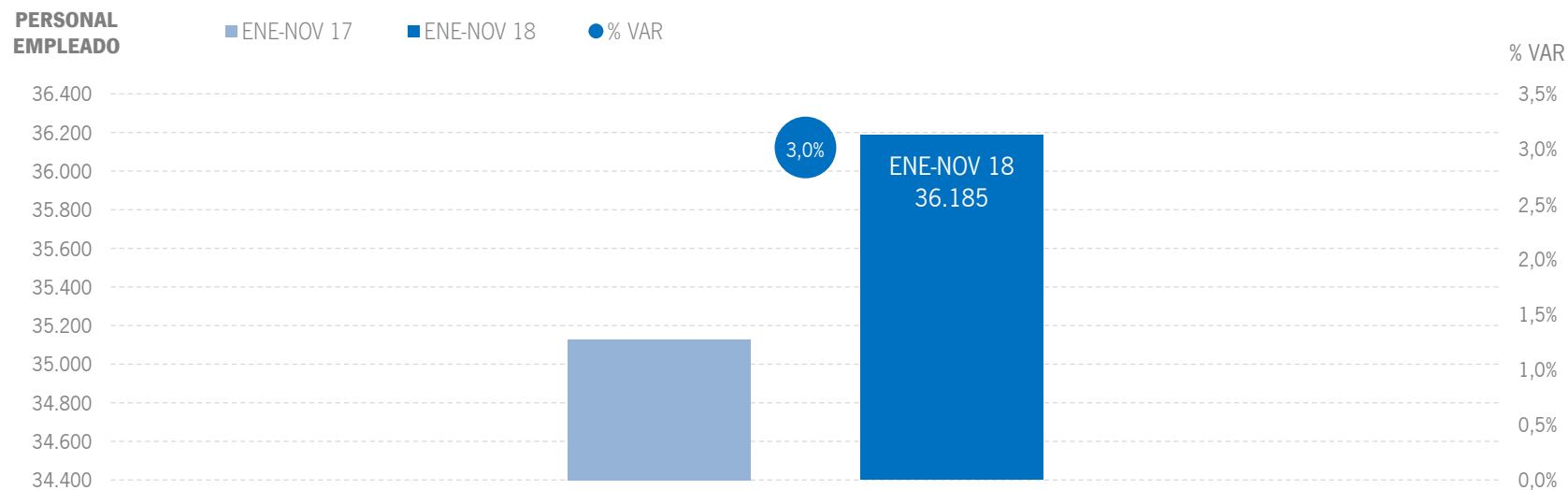


Fuente: Encuestas de Ocupación. INE



## ALOJAMIENTO HOTELERO | EMPLEO

En el acumulado enero-noviembre de 2018, los establecimientos hoteleros andaluces han empleado a una media de 36,2 mil personas, lo que supone un incremento del +3,0% respecto al mismo periodo del año anterior.



Fuente: Encuestas de Ocupación. INE

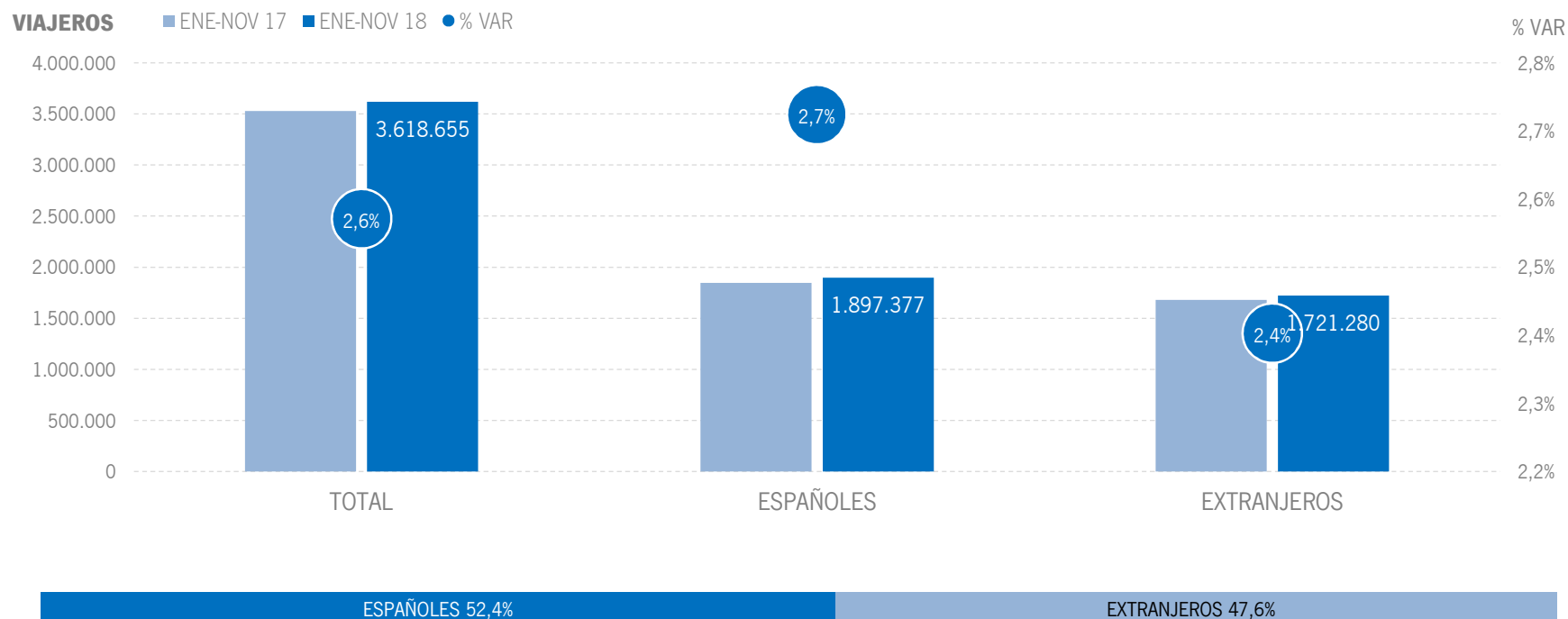
# 3 | ALOJAMIENTO EXTRAHOTELERO

\* Por razones de representatividad y/o secreto estadístico, el INE no publica determinados datos mensuales en la tipología de acampamentos, por lo que no se incluyen en los resultados acumulados:

\* Por razones de representatividad y/o secreto estadístico, el INE no publica determinados datos mensuales en la tipología de acampamentos, por lo que no se incluyen en los resultados acumulados:  
Baleares (ene13, feb13, mar13, abr13, oct13, nov13, dic13, ene14, feb14, mar14, oct14, nov14, dic14, ene15, feb15, mar15, oct15, nov15, dic15, ene16, feb16, mar16, abr16, nov16, dic16, ene17, feb17, mar17, abr17, dic17, ene18, feb18, mar18, abr18), Canarias (mar13, abr13, oct13, mar14, oct14, ene15, mar15, oct15, mar16, abr16, mar17, mar18), Jaén (ene13, feb13), Sevilla (ene13, feb13, feb14, feb18)

## ALOJAMIENTO EXTRAHOTELERO | VIAJEROS

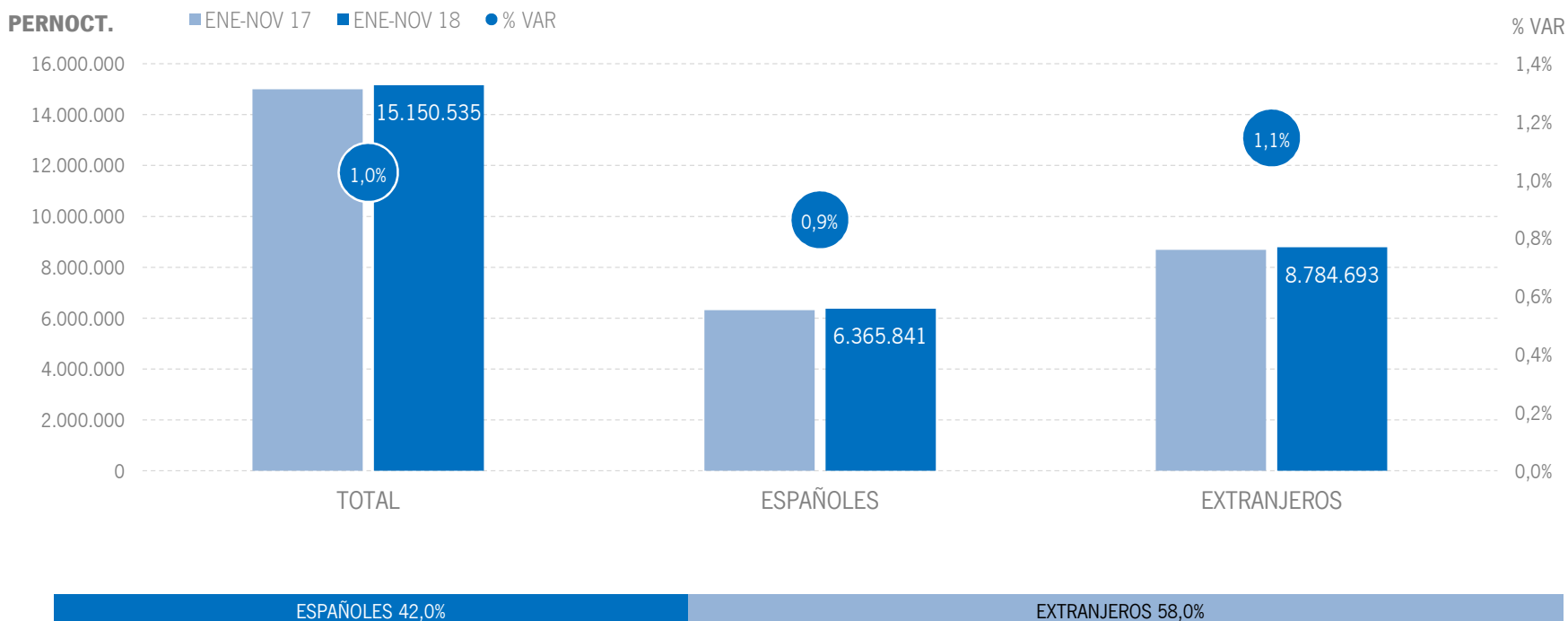
Los alojamientos extrahoteleros andaluces han registrado 3,4 millones de viajeros en el acumulado enero-octubre de 2018, lo que supone un incremento del +2,2% respecto al mismo periodo del año anterior. Los viajeros nacionales crecen un +1,9%, y el mercado internacional registra un incremento del +2,6%.



Fuente: Encuestas de Ocupación. INE

## ALOJAMIENTO EXTRAHOTELERO | PERNOCTACIONES

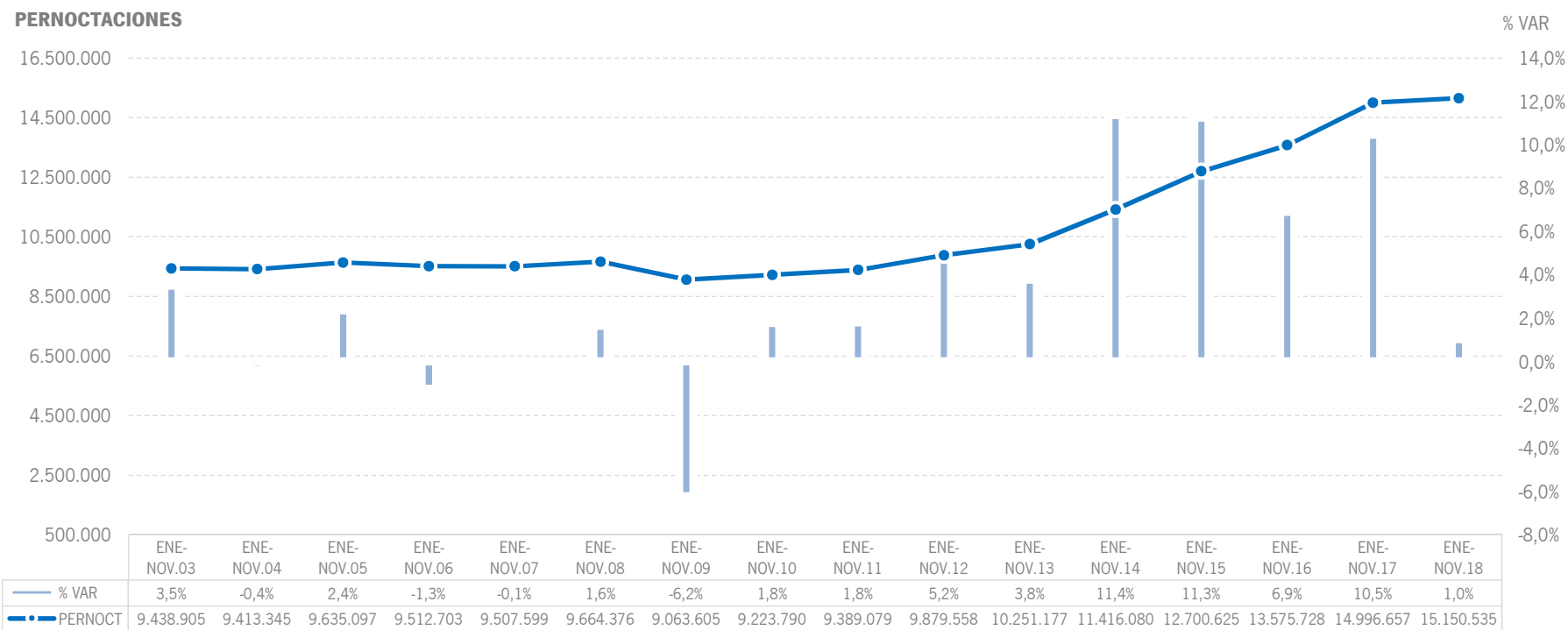
Estos viajeros han realizado un total de 14,4 millones de pernoctaciones, un +1,0% más que en el acumulado enero-octubre de 2017. El resultado positivo de pernoctaciones se deriva principalmente del incremento que presenta el mercado internacional, que muestra una subida del +1,5%, mientras el nacional salda este periodo con un crecimiento del +0,4%.



Fuente: Encuestas de Ocupación. INE

## ALOJAMIENTO EXTRAHOTELERO | EVOLUCIÓN PERNOCTACIONES

Esta cifra de 14,4 millones de pernoctaciones supone, en términos absolutos, el mejor registro en este acumulado desde que se tienen datos.



Fuente: Encuestas de Ocupación. INE

## ALOJAMIENTO EXTRAHOTELERO | POSICIÓN ANDALUCÍA (PERNOCTACIONES)

Andalucía ocupa la cuarta posición en el ranking de movimiento extrahotelero de España, captando el 12,8% de las pernoctaciones realizadas en los establecimientos extrahoteleros españoles. Para el total de pernoctaciones, Andalucía registra en este periodo el mejor resultado de entre todas las CC.AA turísticas, de hecho es la única con crecimiento.

PERNOCTACIONES TOTAL		ENE-NOV 18	% VAR	CUOTA
1	Canarias	28.234.975	-7,6%	23,9%
2	Cataluña	23.784.998	-2,3%	20,1%
3	C. Valenciana	18.802.524	-3,1%	15,9%
<b>4</b>	<b>Andalucía</b>	<b>15.150.535</b>	<b>1,0%</b>	<b>12,8%</b>
5	Baleares	10.984.050	-2,3%	9,3%
6	Madrid	2.752.645	-2,5%	2,3%
<b>Total</b>	<b>España</b>	<b>118.179.506</b>	<b>-2,8%</b>	<b>100,0%</b>

PERNOCTACIONES ESPAÑOLES		ENE-NOV 18	% VAR	CUOTA
1	Cataluña	10.813.491	-0,6%	23,9%
2	C. Valenciana	7.793.980	-2,0%	17,2%
<b>3</b>	<b>Andalucía</b>	<b>6.365.841</b>	<b>0,9%</b>	<b>14,0%</b>
4	Canarias	3.108.261	-0,3%	6,9%
5	Madrid	1.669.994	-3,8%	3,7%
6	Baleares	1.186.706	3,0%	2,6%
<b>Total</b>	<b>España</b>	<b>45.309.975</b>	<b>-0,5%</b>	<b>100,0%</b>

PERNOCTACIONES EXTRANJEROS		ENE-NOV 18	% VAR	CUOTA
1	Canarias	25.126.712	-8,4%	34,5%
2	Cataluña	12.971.508	-3,6%	17,8%
3	C. Valenciana	11.008.546	-3,8%	15,1%
4	Baleares	9.797.346	-2,9%	13,4%
<b>5</b>	<b>Andalucía</b>	<b>8.784.693</b>	<b>1,1%</b>	<b>12,1%</b>
6	Madrid	1.082.655	-0,3%	1,5%
<b>Total</b>	<b>España</b>	<b>72.869.533</b>	<b>-4,3%</b>	<b>100,0%</b>

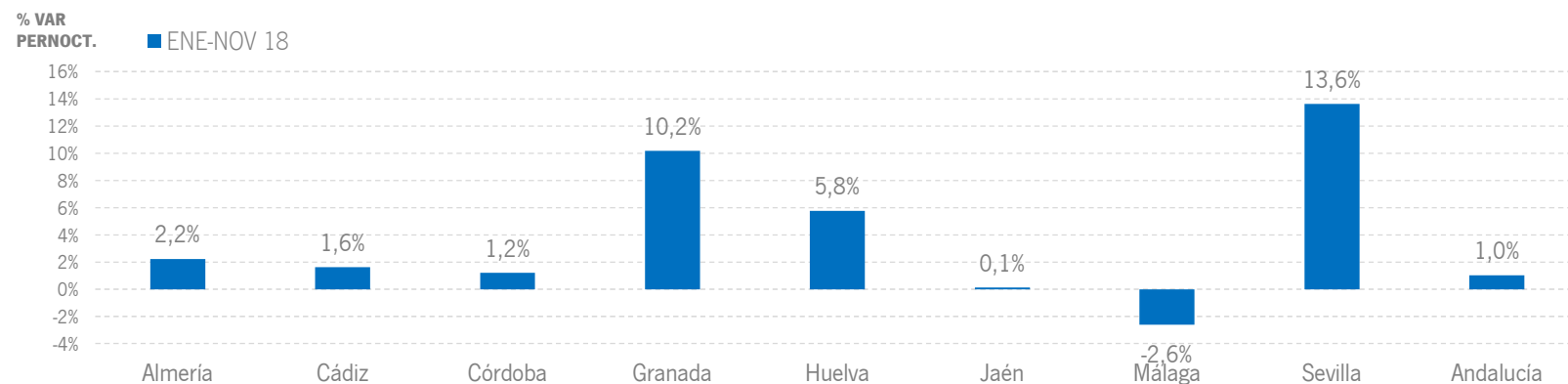
Fuente: Encuestas de Ocupación. INE

## ALOJAMIENTO EXTRAHOTELERO | RESULTADOS PROVINCIALES

En el acumulado enero-octubre de 2018, son cinco las provincias andaluzas que presentan incrementos tanto en viajeros como en pernoctaciones, destacando Sevilla, con crecimientos a dos dígitos en ambas variables, y Granada, con incrementos del +18,8% en viajeros y del +9,8% en pernoctaciones.

ENE-NOV 18	VIAJEROS	% VAR	CUOTA	PERNOCT.	% VAR	CUOTA
Almería	299.107	-2,6%	8,3%	1.496.988	2,2%	9,9%
Cádiz	467.608	2,6%	12,9%	1.657.121	1,6%	10,9%
Córdoba	127.378	3,2%	3,5%	290.808	1,2%	1,9%
Granada	350.079	19,8%	9,7%	1.002.771	10,2%	6,6%
Huelva	294.839	14,8%	8,1%	1.119.349	5,8%	7,4%
Jaén	137.570	6,5%	3,8%	365.178	0,1%	2,4%
Málaga	1.466.250	-4,7%	40,5%	8.069.701	-2,6%	53,3%
Sevilla	474.460	11,6%	13,1%	1.145.863	13,6%	7,6%
<b>Andalucía</b>	<b>3.618.655</b>	<b>2,6%</b>	<b>100,0%</b>	<b>15.150.535</b>	<b>1,0%</b>	<b>100,0%</b>

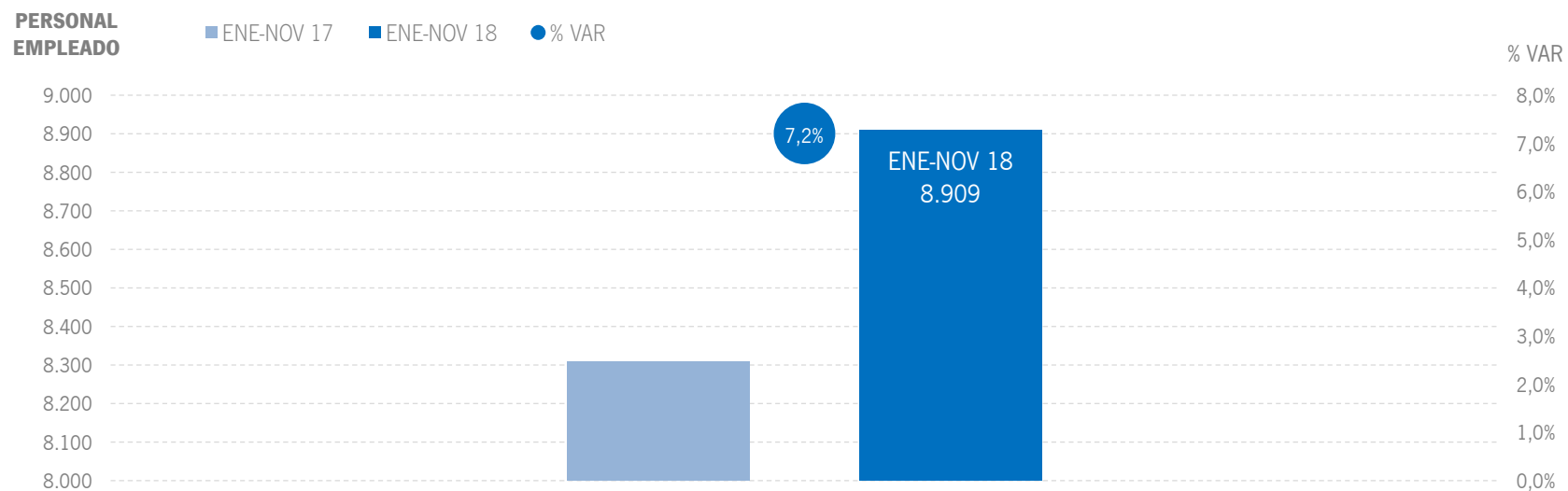
Fuente: Encuestas de Ocupación. INE



Fuente: Encuestas de Ocupación. INE

# ALOJAMIENTO EXTRAHOTELERO | EMPLEO

Los alojamientos extrahoteleros de Andalucía han empleado a 9 mil personas como media en el acumulado enero-octubre de 2018, lo que supone un aumento del +7,4% respecto al mismo periodo del año anterior.



Fuente: Encuestas de Ocupación. INE



# \* | **ANEXO TABLAS**



	DATOS MENSUALES			DATOS ACUMULADOS			ANDALUCÍA	
	NOVIEMBRE 18	% VAR	DIF	ENE-NOV 18	% VAR	DIF	ÚLTIMOS DOCE MESES	
							% VAR	DIF
<b>ALOJAMIENTO HOTELERO</b>								
Viajeros	1.149.617	6,5%	70.576	17.714.614	1,8%	319.032	2,1%	386.795
Pernoctaciones	2.729.596	5,9%	150.866	50.825.439	1,2%	578.676	1,3%	700.076
Personal empleado	25.928	4,7%	1.172	36.185	3,0%	1.058	3,1%	1.045
<b>APARTAMENTOS TURÍSTICOS</b>								
Viajeros	136.047	9,7%	12.063	2.313.678	1,8%	40.498	1,9%	46.580
Pernoctaciones	517.471	-1,5%	-7.780	9.907.471	-0,3%	-31.992	-0,2%	-20.054
Personal empleado	3.981	1,7%	65	4.660	2,1%	97	2,2%	100
<b>CAMPINGS TURÍSTICOS</b>								
Viajeros	28.354	7,3%	1.917	964.370	1,9%	17.578	2,0%	19.686
Pernoctaciones	180.810	2,6%	4.587	4.014.733	2,2%	87.035	2,5%	101.455
Personal empleado	714	5,9%	40	941	1,7%	15	1,8%	16
<b>ALOJAMIENTO TURISMO RURAL</b>								
Viajeros	25.739	15,3%	3.424	340.607	10,6%	32.637	12,1%	40.212
Pernoctaciones	64.449	20,4%	10.921	1.228.331	8,8%	98.835	10,0%	119.160
Personal empleado	3.195	8,5%	251	3.308	17,2%	486	18,3%	506
<b>ALOJAMIENTO EXTRAHOTELERO</b>								
Viajeros	190.140	10,1%	17.404	3.618.655	2,6%	90.713	2,9%	106.478
Pernoctaciones	762.730	1,0%	7.728	15.150.535	1,0%	153.878	1,3%	200.561
Personal empleado	7.890	4,7%	356	8.909	7,2%	599	7,6%	622
<b>ALOJAMIENTO REGLADO</b>								
Viajeros	1.339.757	7,0%	87.980	21.333.269	2,0%	409.745	2,2%	493.273
Pernoctaciones	3.492.326	4,8%	158.594	65.975.974	1,1%	732.554	1,3%	900.637
Personal empleado	33.818	4,7%	1.528	45.094	3,8%	1.657	3,9%	1.667

Fuente: Encuestas de Ocupación. INE

	DATOS MENSUALES			DATOS ACUMULADOS			CCAA TURÍSTICAS	
	NOVIEMBRE 18	% VAR	DIF	ENE-NOV 18	% VAR	DIF	ÚLTIMOS DOCE MESES	
							% VAR	DIF
<b>ESPAÑA</b>								
Viajeros	7.581.387	6,8%	481.747	122.401.622	0,8%	1.029.792	1,1%	1.363.603
Pernoctaciones	24.051.986	3,3%	778.430	441.804.254	-0,9%	-4.193.836	-0,8%	-3.777.921
Personal empeado	214.454	2,3%	4.763	280.527	2,2%	6.050	2,3%	6.136
<b>ANDALUCÍA</b>								
Viajeros	1.339.757	7,0%	87.980	21.333.269	2,0%	409.745	2,2%	493.273
Pernoctaciones	3.492.326	4,8%	158.594	65.975.974	1,1%	732.554	1,3%	900.637
Personal empeado	33.818	4,7%	1.528	45.094	3,8%	1.657	3,9%	1.667
<b>BALEARES</b>								
Viajeros	115.657	-10,0%	-12.903	12.059.932	0,9%	102.150	0,9%	104.447
Pernoctaciones	437.250	-14,3%	-72.735	70.052.378	-0,5%	-327.956	-0,5%	-331.995
Personal empeado	6.152	-0,3%	-19	41.854	4,4%	1.762	4,5%	1.652
<b>CANARIAS</b>								
Viajeros	1.068.686	-2,0%	-22.245	12.516.102	-1,7%	-218.788	-1,5%	-204.550
Pernoctaciones	8.055.469	-4,8%	-410.270	91.965.196	-4,3%	-4.144.592	-4,2%	-4.371.690
Personal empeado	61.008	2,0%	1.189	59.342	2,1%	1.226	2,2%	1.285
<b>CATALUÑA</b>								
Viajeros	1.251.560	13,2%	145.996	23.678.518	0,7%	164.601	0,5%	132.988
Pernoctaciones	2.904.104	14,7%	372.436	78.257.447	-1,5%	-1.217.952	-1,7%	-1.402.425
Personal empeado	28.767	2,5%	704	41.421	1,4%	563	1,4%	551
<b>COMUNIDAD VALENCIANA</b>								
Viajeros	731.333	6,9%	47.002	11.147.472	2,1%	227.264	2,5%	282.009
Pernoctaciones	2.892.351	5,2%	144.031	46.848.749	-0,5%	-251.471	-0,2%	-78.380
Personal empeado	18.104	1,4%	243	21.333	0,4%	95	0,7%	147
<b>COMUNIDAD DE MADRID</b>								
Viajeros	1.109.402	7,4%	76.303	12.276.183	2,5%	297.416	2,9%	373.046
Pernoctaciones	2.291.374	7,1%	151.109	25.337.916	1,8%	451.344	2,3%	626.264
Personal empeado	15.601	0,8%	130	15.463	-0,7%	-116	-0,5%	-72

Fuente: Encuestas de Ocupación. INE

\* Por razones de representatividad y/o secreto estadístico, el INE no publica determinados datos mensuales en la tipología de acampamentos, por lo que no se incluyen en los resultados acumulados Baleares (ene13, feb13, mar13, abr13, oct13, nov13, dic13, ene14, feb14, mar14, oct14, nov14, dic14, ene15, feb15, mar15, oct15, nov15, dic15, ene16, feb16, mar16, abr16, nov16, dic16, ene17, feb17, mar17, abr17, dic17, ene18, feb18, mar18, abr18), Canarias (mar13, abr13, oct13, mar14, oct14, ene15, mar15, oct15, mar16, abr16, mar17, mar18), Jaén (ene13, feb13), Sevilla (ene13, feb13, feb14, feb18)



	DATOS MENSUALES			DATOS ACUMULADOS			ANDALUCÍA ÚLTIMOS DOCE MESES	
	NOVIEMBRE 18	% VAR	DIF	ENE-NOV 18	% VAR	DIF	% VAR	DIF
	<b>Viajeros alojados</b>							
Españoles	743.313	8,9%	60.552	11.119.015	3,5%	375.677	3,9%	442.225
Extranjeros	596.445	4,8%	27.429	10.214.255	0,3%	34.070	0,5%	51.049
<b>Total</b>	<b>1.339.757</b>	<b>7,0%</b>	<b>87.980</b>	<b>21.333.269</b>	<b>2,0%</b>	<b>409.745</b>	<b>2,2%</b>	<b>493.273</b>
<b>Pernoctaciones</b>								
Españoles	1.508.693	7,3%	103.124	29.322.597	3,6%	1.006.540	3,9%	1.151.081
Extranjeros	1.983.633	2,9%	55.470	36.653.377	-0,7%	-273.982	-0,7%	-250.442
<b>Total</b>	<b>3.492.326</b>	<b>4,8%</b>	<b>158.594</b>	<b>65.975.974</b>	<b>1,1%</b>	<b>732.554</b>	<b>1,3%</b>	<b>900.637</b>
<b>Estancia Media</b>								
Españoles	2,03	-	-0,03	2,64	-	0,00	-	0,00
Extranjeros	3,33	-	-0,06	3,59	-	-0,04	-	-0,04
<b>Total</b>	<b>2,61</b>	<b>-</b>	<b>-0,06</b>	<b>3,09</b>	<b>-</b>	<b>-0,03</b>	<b>-</b>	<b>-0,03</b>
<b>Cuota s/ total nacional</b>								
Españoles	17,2%	-	-0,19	18,9%	-	0,59	-	1,02
Extranjeros	13,0%	-	0,29	12,8%	-	0,11	-	-0,01
<b>Total</b>	<b>14,5%</b>	<b>-</b>	<b>0,20</b>	<b>14,9%</b>	<b>-</b>	<b>0,30</b>	<b>-</b>	<b>0,42</b>
<b>Empleo</b>	<b>33.818</b>	<b>4,7%</b>	<b>1.528</b>	<b>45.094</b>	<b>3,8%</b>	<b>1.657</b>	<b>3,9%</b>	<b>1.667</b>

Fuente: Encuestas de Ocupación. INE

	DATOS MENSUALES			DATOS ACUMULADOS			ALMERÍA ÚLTIMOS DOCE MESES	
	NOVIEMBRE 18	% VAR	DIF	ENE-NOV 18	% VAR	DIF	% VAR	DIF
	<b>Viajeros alojados</b>							
Españoles	51.508	12,8%	5.850	1.322.755	6,3%	77.919	6,8%	86.696
Extranjeros	15.742	-11,0%	-1.946	423.951	1,7%	7.095	1,9%	8.147
<b>Total</b>	<b>67.250</b>	<b>6,2%</b>	<b>3.904</b>	<b>1.746.706</b>	<b>5,1%</b>	<b>85.015</b>	<b>5,5%</b>	<b>94.844</b>
<b>Pernoctaciones</b>								
Españoles	125.656	16,6%	17.924	4.675.777	4,0%	181.037	4,2%	193.665
Extranjeros	88.385	-6,6%	-6.282	2.276.608	-4,8%	-113.814	-4,5%	-110.521
<b>Total</b>	<b>214.041</b>	<b>5,8%</b>	<b>11.642</b>	<b>6.952.385</b>	<b>1,0%</b>	<b>67.222</b>	<b>1,2%</b>	<b>83.144</b>
<b>Estancia Media</b>								
Españoles	2,44	-	0,08	3,53	-	-0,08	-	-0,09
Extranjeros	5,61	-	0,26	5,37	-	-0,36	-	-0,36
<b>Total</b>	<b>3,18</b>	<b>-</b>	<b>-0,01</b>	<b>3,98</b>	<b>-</b>	<b>-0,16</b>	<b>-</b>	<b>-0,17</b>
<b>Cuota s/ total Andalucía</b>								
Españoles	8,3%	-	0,66	15,9%	-	0,07	-	-0,31
Extranjeros	4,5%	-	-0,45	6,2%	-	-0,26	-	-0,39
<b>Total</b>	<b>6,1%</b>	<b>-</b>	<b>0,06</b>	<b>10,5%</b>	<b>-</b>	<b>-0,02</b>	<b>-</b>	<b>-0,11</b>
<b>Empleo</b>	<b>1.942</b>	<b>1,7%</b>	<b>32</b>	<b>3.826</b>	<b>-1,6%</b>	<b>-64</b>	<b>-1,2%</b>	<b>-43</b>

Fuente: Encuestas de Ocupación. INE

	DATOS MENSUALES			DATOS ACUMULADOS			CÁDIZ ÚLTIMOS DOCE MESES	
	NOVIEMBRE 18	% VAR	DIF	ENE-NOV 18	% VAR	DIF	% VAR	DIF
	<b>Viajeros alojados</b>							
Españoles	85.715	5,4%	4.356	1.921.736	3,1%	57.601	3,6%	69.605
Extranjeros	52.645	11,4%	5.368	1.068.361	1,9%	19.803	2,3%	24.518
<b>Total</b>	<b>138.360</b>	<b>7,6%</b>	<b>9.725</b>	<b>2.990.096</b>	<b>2,7%</b>	<b>77.405</b>	<b>3,1%</b>	<b>94.123</b>
<b>Pernoctaciones</b>								
Españoles	167.252	4,5%	7.168	5.339.421	4,0%	206.240	4,5%	235.387
Extranjeros	151.712	7,2%	10.144	3.845.788	-1,9%	-76.200	-1,7%	-67.046
<b>Total</b>	<b>318.965</b>	<b>5,7%</b>	<b>17.313</b>	<b>9.185.209</b>	<b>1,4%</b>	<b>130.040</b>	<b>1,8%</b>	<b>168.341</b>
<b>Estancia Media</b>								
Españoles	1,95	-	-0,02	2,78	-	0,02	-	0,02
Extranjeros	2,88	-	-0,11	3,60	-	-0,14	-	-0,14
<b>Total</b>	<b>2,31</b>	<b>-</b>	<b>-0,04</b>	<b>3,07</b>	<b>-</b>	<b>-0,04</b>	<b>-</b>	<b>-0,04</b>
<b>Cuota s/ total Andalucía</b>								
Españoles	11,1%	-	-0,30	18,2%	-	0,08	-	0,21
Extranjeros	7,6%	-	0,31	10,5%	-	-0,13	-	-0,23
<b>Total</b>	<b>9,1%</b>	<b>-</b>	<b>0,08</b>	<b>13,9%</b>	<b>-</b>	<b>0,04</b>	<b>-</b>	<b>0,21</b>
<b>Empleo</b>	<b>3.572</b>	<b>-4,8%</b>	<b>-181</b>	<b>6.734</b>	<b>4,6%</b>	<b>296</b>	<b>4,8%</b>	<b>293</b>

Fuente: Encuestas de Ocupación. INE

\* Por razones de representatividad y/o secreto estadístico, el INE no publica determinados datos mensuales en la tipología de acampamentos, por lo que no se incluyen en los resultados acumulados Baleares (ene13, feb13, mar13, abr13, oct13, nov13, dic13, ene14, feb14, mar14, oct14, nov14, dic14, ene15, feb15, mar15, oct15, nov15, dic15, ene16, feb16, mar16, abr16, nov16, dic16, ene17, feb17, mar17, abr17, dic17, ene18, feb18, mar18, abr18), Canarias (mar13, abr13, oct13, mar14, oct14, ene15, mar15, oct15, mar16, abr16, mar17, mar18), Jaén (ene13, feb13), Sevilla (ene13, feb13, feb14, feb18)



CÓRDOBA								
	DATOS MENSUALES			DATOS ACUMULADOS			ÚLTIMOS DOCE MESES	
	NOVIEMBRE 18	% VAR	DIF	ENE-NOV 18	% VAR	DIF	% VAR	DIF
<b>Viajeros alojados</b>								
Españoles	69.839	3,3%	2.208	719.597	-1,1%	-8.135	-0,3%	-2.471
Extranjeros	34.136	8,7%	2.743	502.345	-7,1%	-38.234	-7,0%	-39.917
<b>Total</b>	<b>103.975</b>	<b>5,0%</b>	<b>4.950</b>	<b>1.221.940</b>	<b>-3,7%</b>	<b>-46.372</b>	<b>-3,1%</b>	<b>-42.392</b>
<b>Pernoctaciones</b>								
Españoles	121.479	4,7%	5.492	1.290.435	0,6%	7.517	1,5%	20.492
Extranjeros	51.791	7,6%	3.666	808.523	-5,4%	-45.701	-5,2%	-46.879
<b>Total</b>	<b>173.270</b>	<b>5,6%</b>	<b>9.158</b>	<b>2.098.959</b>	<b>-1,8%</b>	<b>-38.183</b>	<b>-1,1%</b>	<b>-26.386</b>
<b>Estancia Media</b>								
Españoles	1,74	-	0,02	1,79	-	0,03	-	0,03
Extranjeros	1,52	-	-0,02	1,61	-	0,03	-	0,03
<b>Total</b>	<b>1,67</b>	<b>-</b>	<b>0,01</b>	<b>1,72</b>	<b>-</b>	<b>0,03</b>	<b>-</b>	<b>0,03</b>
<b>Cuota s/ total Andalucía</b>								
Españoles	8,1%	-	-0,20	4,4%	-	-0,13	-	0,00
Extranjeros	2,6%	-	0,12	2,2%	-	-0,11	-	-0,10
<b>Total</b>	<b>5,0%</b>	<b>-</b>	<b>0,04</b>	<b>3,2%</b>	<b>-</b>	<b>-0,09</b>	<b>-</b>	<b>-0,03</b>
<b>Empleo</b>	<b>1.800</b>	<b>5,6%</b>	<b>96</b>	<b>1.734</b>	<b>0,9%</b>	<b>16</b>	<b>1,2%</b>	<b>21</b>

Fuente: Encuestas de Ocupación. INE

GRANADA								
	DATOS MENSUALES			DATOS ACUMULADOS			ÚLTIMOS DOCE MESES	
	NOVIEMBRE 18	% VAR	DIF	ENE-NOV 18	% VAR	DIF	% VAR	DIF
<b>Viajeros alojados</b>								
Españoles	131.117	17,2%	19.244	1.663.202	8,7%	132.695	7,2%	122.774
Extranjeros	92.133	6,2%	5.401	1.479.765	5,2%	72.870	4,5%	66.638
<b>Total</b>	<b>223.250</b>	<b>12,4%</b>	<b>24.644</b>	<b>3.142.968</b>	<b>7,0%</b>	<b>205.566</b>	<b>5,9%</b>	<b>189.414</b>
<b>Pernoctaciones</b>								
Españoles	269.018	20,0%	44.849	3.685.321	6,9%	238.080	5,9%	221.911
Extranjeros	193.680	9,8%	17.248	3.119.526	5,1%	150.118	4,6%	145.311
<b>Total</b>	<b>462.699</b>	<b>15,5%</b>	<b>62.098</b>	<b>6.804.852</b>	<b>6,0%</b>	<b>388.202</b>	<b>5,3%</b>	<b>367.227</b>
<b>Estancia Media</b>								
Españoles	2,05	-	0,05	2,22	-	-0,04	-	-0,03
Extranjeros	2,10	-	0,07	2,11	-	0,00	-	0,00
<b>Total</b>	<b>2,07</b>	<b>-</b>	<b>0,06</b>	<b>2,17</b>	<b>-</b>	<b>-0,02</b>	<b>-</b>	<b>-0,01</b>
<b>Cuota s/ total Andalucía</b>								
Españoles	17,8%	-	1,88	12,6%	-	0,39	-	0,25
Extranjeros	9,8%	-	0,61	8,5%	-	0,47	-	0,21
<b>Total</b>	<b>13,2%</b>	<b>-</b>	<b>1,23</b>	<b>10,3%</b>	<b>-</b>	<b>0,48</b>	<b>-</b>	<b>0,29</b>
<b>Empleo</b>	<b>3.773</b>	<b>12,3%</b>	<b>413</b>	<b>4.382</b>	<b>6,9%</b>	<b>284</b>	<b>6,2%</b>	<b>251</b>

Fuente: Encuestas de Ocupación. INE

HUELVA								
	DATOS MENSUALES			DATOS ACUMULADOS			ÚLTIMOS DOCE MESES	
	NOVIEMBRE 18	% VAR	DIF	ENE-NOV 18	% VAR	DIF	% VAR	DIF
<b>Viajeros alojados</b>								
Españoles	45.467	22,9%	8.466	992.254	2,5%	23.774	2,6%	26.357
Extranjeros	9.983	47,4%	3.211	268.750	-12,3%	-37.587	-12,0%	-37.101
<b>Total</b>	<b>55.450</b>	<b>26,7%</b>	<b>11.677</b>	<b>1.261.001</b>	<b>-1,1%</b>	<b>-13.815</b>	<b>-0,8%</b>	<b>-10.747</b>
<b>Pernoctaciones</b>								
Españoles	108.823	-2,5%	-2.842	3.638.251	5,6%	191.478	6,2%	216.350
Extranjeros	41.690	46,3%	13.193	1.447.880	-10,3%	-166.306	-9,9%	-160.956
<b>Total</b>	<b>150.512</b>	<b>7,4%</b>	<b>10.350</b>	<b>5.086.130</b>	<b>0,5%</b>	<b>25.171</b>	<b>1,1%</b>	<b>55.393</b>
<b>Estancia Media</b>								
Españoles	2,39	-	-0,62	3,67	-	0,11	-	0,12
Extranjeros	4,18	-	-0,03	5,39	-	0,12	-	0,12
<b>Total</b>	<b>2,71</b>	<b>-</b>	<b>-0,49</b>	<b>4,03</b>	<b>-</b>	<b>0,06</b>	<b>-</b>	<b>0,08</b>
<b>Cuota s/ total Andalucía</b>								
Españoles	7,2%	-	-0,73	12,4%	-	0,24	-	0,25
Extranjeros	2,1%	-	0,62	4,0%	-	-0,42	-	-0,60
<b>Total</b>	<b>4,3%</b>	<b>-</b>	<b>0,11</b>	<b>7,7%</b>	<b>-</b>	<b>-0,05</b>	<b>-</b>	<b>0,00</b>
<b>Empleo</b>	<b>1.651</b>	<b>28,5%</b>	<b>366</b>	<b>3.328</b>	<b>2,0%</b>	<b>66</b>	<b>2,5%</b>	<b>77</b>

Fuente: Encuestas de Ocupación. INE

\* Por razones de representatividad y/o secreto estadístico, el INE no publica determinados datos mensuales en la tipología de acampamentos, por lo que no se incluyen en los resultados acumulados Baleares (ene13, feb13, mar13, abr13, oct13, nov13, dic13, ene14, feb14, mar14, oct14, nov14, dic14, ene15, feb15, mar15, oct15, nov15, dic15, ene16, feb16, mar16, abr16, nov16, dic16, ene17, feb17, mar17, abr17, dic17, ene18, feb18, mar18, abr18), Canarias (mar13, abr13, oct13, mar14, oct14, ene15, mar15, oct15, mar16, abr16, mar17, mar18), Jaén (ene13, feb13), Sevilla (ene13, feb13, feb14, feb18)



	DATOS MENSUALES			DATOS ACUMULADOS			JAÉN	
	NOVIEMBRE 18	% VAR	DIF	ENE-NOV 18	% VAR	DIF	ÚLTIMOS DOCE MESES	
							% VAR	DIF
<b>Viajeros alojados</b>								
Españoles	48.558	14,4%	6.126	560.401	3,2%	17.337	3,4%	20.047
Extranjeros	4.597	-5,5%	-265	79.130	-12,4%	-11.249	-12,3%	-11.622
<b>Total</b>	<b>53.155</b>	<b>12,4%</b>	<b>5.862</b>	<b>639.531</b>	<b>1,0%</b>	<b>6.086</b>	<b>1,2%</b>	<b>8.424</b>
<b>Pernoctaciones</b>								
Españoles	91.246	25,0%	18.277	1.130.239	3,8%	41.867	4,5%	52.625
Extranjeros	7.454	-35,7%	-4.140	135.957	-11,6%	-17.841	-11,6%	-18.545
<b>Total</b>	<b>98.700</b>	<b>16,7%</b>	<b>14.137</b>	<b>1.266.196</b>	<b>0,9%</b>	<b>11.526</b>	<b>1,6%</b>	<b>21.579</b>
<b>Estancia Media</b>								
Españoles	1,88	-	0,16	2,02	-	0,01	-	0,02
Extranjeros	1,62	-	-0,76	1,72	-	0,02	-	0,01
<b>Total</b>	<b>1,86</b>	<b>-</b>	<b>0,07</b>	<b>1,96</b>	<b>-</b>	<b>0,00</b>	<b>-</b>	<b>0,01</b>
<b>Cuota s/ total Andalucía</b>								
Españoles	6,0%	-	0,86	3,9%	-	0,01	-	-0,02
Extranjeros	0,4%	-	-0,23	0,4%	-	-0,05	-	-0,03
<b>Total</b>	<b>2,8%</b>	<b>-</b>	<b>0,29</b>	<b>1,9%</b>	<b>-</b>	<b>0,02</b>	<b>-</b>	<b>0,04</b>
<b>Empleo</b>	<b>1.373</b>	<b>0,4%</b>	<b>5</b>	<b>1.395</b>	<b>-1,0%</b>	<b>-14</b>	<b>-0,9%</b>	<b>-12</b>

Fuente: Encuestas de Ocupación. INE

	DATOS MENSUALES			DATOS ACUMULADOS			MÁLAGA	
	NOVIEMBRE 18	% VAR	DIF	ENE-NOV 18	% VAR	DIF	ÚLTIMOS DOCE MESES	
							% VAR	DIF
<b>Viajeros alojados</b>								
Españoles	145.732	-0,2%	-291	2.307.026	-0,2%	-4.397	0,6%	14.379
Extranjeros	227.945	0,3%	671	4.324.500	-1,0%	-44.731	-0,6%	-26.796
<b>Total</b>	<b>373.677</b>	<b>0,1%</b>	<b>380</b>	<b>6.631.527</b>	<b>-0,7%</b>	<b>-49.128</b>	<b>-0,2%</b>	<b>-12.415</b>
<b>Pernoctaciones</b>								
Españoles	315.495	-6,2%	-20.721	6.567.977	0,2%	15.161	0,5%	33.761
Extranjeros	1.097.318	-1,1%	-12.053	20.531.506	-1,7%	-364.555	-1,6%	-354.203
<b>Total</b>	<b>1.412.814</b>	<b>-2,3%</b>	<b>-32.772</b>	<b>27.099.483</b>	<b>-1,3%</b>	<b>-349.396</b>	<b>-1,1%</b>	<b>-320.444</b>
<b>Estancia Media</b>								
Españoles	2,16	-	-0,14	2,85	-	0,01	-	0,00
Extranjeros	4,81	-	-0,07	4,75	-	-0,03	-	-0,05
<b>Total</b>	<b>3,78</b>	<b>-</b>	<b>-0,09</b>	<b>4,09</b>	<b>-</b>	<b>-0,02</b>	<b>-</b>	<b>-0,04</b>
<b>Cuota s/ total Andalucía</b>								
Españoles	20,9%	-	-3,01	22,4%	-	-0,74	-	-0,26
Extranjeros	55,3%	-	-2,22	56,0%	-	-0,57	-	-0,07
<b>Total</b>	<b>40,5%</b>	<b>-</b>	<b>-2,91</b>	<b>41,1%</b>	<b>-</b>	<b>-1,00</b>	<b>-</b>	<b>-0,88</b>
<b>Empleo</b>	<b>14.168</b>	<b>0,7%</b>	<b>96</b>	<b>18.460</b>	<b>4,0%</b>	<b>708</b>	<b>4,3%</b>	<b>738</b>

Fuente: Encuestas de Ocupación. INE

	DATOS MENSUALES			DATOS ACUMULADOS			SEVILLA	
	NOVIEMBRE 18	% VAR	DIF	ENE-NOV 18	% VAR	DIF	ÚLTIMOS DOCE MESES	
							% VAR	DIF
<b>Viajeros alojados</b>								
Españoles	165.378	9,7%	14.596	1.631.788	5,1%	78.631	6,2%	104.586
Extranjeros	159.264	8,3%	12.245	2.066.350	3,2%	64.999	3,1%	66.077
<b>Total</b>	<b>324.641</b>	<b>9,0%</b>	<b>26.839</b>	<b>3.698.134</b>	<b>4,0%</b>	<b>143.624</b>	<b>4,5%</b>	<b>170.656</b>
<b>Pernoctaciones</b>								
Españoles	309.724	11,9%	32.978	2.994.658	4,3%	124.650	5,6%	176.379
Extranjeros	351.600	10,6%	33.688	4.485.347	8,7%	358.078	8,2%	360.161
<b>Total</b>	<b>661.324</b>	<b>11,2%</b>	<b>66.666</b>	<b>7.480.006</b>	<b>6,9%</b>	<b>482.732</b>	<b>7,2%</b>	<b>536.543</b>
<b>Estancia Media</b>								
Españoles	1,87	-	0,04	1,84	-	-0,01	-	-0,01
Extranjeros	2,21	-	0,05	2,17	-	0,11	-	0,10
<b>Total</b>	<b>2,04</b>	<b>-</b>	<b>0,04</b>	<b>2,02</b>	<b>-</b>	<b>0,05</b>	<b>-</b>	<b>0,05</b>
<b>Cuota s/ total Andalucía</b>								
Españoles	20,5%	-	0,84	10,2%	-	0,08	-	-0,13
Extranjeros	17,7%	-	1,24	12,2%	-	1,06	-	1,20
<b>Total</b>	<b>18,9%</b>	<b>-</b>	<b>1,10</b>	<b>11,3%</b>	<b>-</b>	<b>0,61</b>	<b>-</b>	<b>0,48</b>
<b>Empleo</b>	<b>5.537</b>	<b>14,4%</b>	<b>698</b>	<b>5.232</b>	<b>7,2%</b>	<b>353</b>	<b>6,8%</b>	<b>332</b>

Fuente: Encuestas de Ocupación. INE

\* Por razones de representatividad y/o secreto estadístico, el INE no publica determinados datos mensuales en la tipología de acampamentos, por lo que no se incluyen en los resultados acumulados Baleares (ene13, feb13, mar13, abr13, oct13, nov13, dic13, ene14, feb14, mar14, oct14, nov14, dic14, ene15, feb15, mar15, oct15, nov15, dic15, ene16, feb16, mar16, abr16, nov16, dic16, ene17, feb17, mar17, abr17, dic17, ene18, feb18, mar18, abr18), Canarias (mar13, abr13, oct13, mar14, oct14, ene15, mar15, oct15, mar16, abr16, mar17, mar18), Jaén (ene13, feb13), Sevilla (ene13, feb13, feb14, feb18)



	ANDALUCÍA							
	DATOS MENSUALES			DATOS ACUMULADOS			ÚLTIMOS DOCE MESES	
	NOVIEMBRE 18	% VAR	DIF	ENE-NOV 18	% VAR	DIF	% VAR	DIF
<b>ALOJAMIENTO HOTELERO</b>								
Viajeros	1.149.617	6,5%	70.576	17.714.614	1,8%	319.032	2,1%	386.795
Pernoctaciones	2.729.596	5,9%	150.866	50.825.439	1,2%	578.676	1,3%	700.076
Personal empleado	25.928	4,7%	1.172	36.185	3,0%	1.058	3,1%	1.045
<b>APARTAMENTOS TURÍSTICOS</b>								
Viajeros	136.047	9,7%	12.063	2.313.678	1,8%	40.498	1,9%	46.580
Pernoctaciones	517.471	-1,5%	-7.780	9.907.471	-0,3%	-31.992	-0,2%	-20.054
Personal empleado	3.981	1,7%	65	4.660	2,1%	97	2,2%	100
<b>CAMPINGS TURÍSTICOS</b>								
Viajeros	28.354	7,3%	1.917	964.370	1,9%	17.578	2,0%	19.686
Pernoctaciones	180.810	2,6%	4.587	4.014.733	2,2%	87.035	2,5%	101.455
Personal empleado	714	5,9%	40	941	1,7%	15	1,8%	16
<b>ALOJAMIENTO TURISMO RURAL</b>								
Viajeros	25.739	15,3%	3.424	340.607	10,6%	32.637	12,1%	40.212
Pernoctaciones	64.449	20,4%	10.921	1.228.331	8,8%	98.835	10,0%	119.160
Personal empleado	3.195	8,5%	251	3.308	17,2%	486	18,3%	506
<b>ALOJAMIENTO EXTRAHOTELERO</b>								
Viajeros	190.140	10,1%	17.404	3.618.655	2,6%	90.713	2,9%	106.478
Pernoctaciones	762.730	1,0%	7.728	15.150.535	1,0%	153.878	1,3%	200.561
Personal empleado	7.890	4,7%	356	8.909	7,2%	599	7,6%	622
<b>ALOJAMIENTO REGLADO</b>								
Viajeros	1.339.757	7,0%	87.980	21.333.269	2,0%	409.745	2,2%	493.273
Pernoctaciones	3.492.326	4,8%	158.594	65.975.974	1,1%	732.554	1,3%	900.637
Personal empleado	33.818	4,7%	1.528	45.094	3,8%	1.657	3,9%	1.667

Fuente: Encuestas de Ocupación. INE

	CCAA TURÍSTICAS							
	DATOS MENSUALES			DATOS ACUMULADOS			ÚLTIMOS DOCE MESES	
	NOVIEMBRE 18	% VAR	DIF	ENE-NOV 18	% VAR	DIF	% VAR	DIF
<b>ESPAÑA</b>								
Viajeros	6.463.481	6,5%	395.192	99.201.725	1,2%	1.203.425	1,4%	1.469.095
Pernoctaciones	18.236.555	4,0%	699.119	323.624.748	-0,2%	-746.165	-0,2%	-547.531
Personal empleado	164.583	2,1%	3.431	219.671	2,2%	4.624	2,2%	4.677
<b>ANDALUCÍA</b>								
Viajeros	1.149.617	6,5%	70.576	17.714.614	1,8%	319.032	2,1%	386.795
Pernoctaciones	2.729.596	5,9%	150.866	50.825.439	1,2%	578.676	1,3%	700.076
Personal empleado	25.928	4,7%	1.172	36.185	3,0%	1.058	3,1%	1.045
<b>BALEARES</b>								
Viajeros	102.213	-12,4%	-14.415	10.217.309	1,2%	122.402	1,2%	124.010
Pernoctaciones	377.623	-15,9%	-71.189	59.068.328	-0,1%	-69.021	-0,1%	-68.411
Personal empleado	4.883	-2,5%	-127	35.840	4,7%	1.594	4,7%	1.491
<b>CANARIAS</b>								
Viajeros	763.301	-0,6%	-4.650	8.976.039	-0,3%	-23.581	-0,1%	-8.030
Pernoctaciones	5.499.391	-3,9%	-223.455	63.730.221	-2,8%	-1.823.666	-2,8%	-1.967.330
Personal empleado	48.356	2,0%	947	47.149	2,4%	1.121	2,6%	1.174
<b>CATALUÑA</b>								
Viajeros	1.117.691	12,5%	124.056	19.010.226	1,1%	215.371	0,9%	181.110
Pernoctaciones	2.493.817	14,3%	311.679	54.472.449	-1,2%	-659.885	-1,5%	-884.028
Personal empleado	24.488	2,5%	599	34.328	1,8%	609	1,9%	610
<b>COMUNIDAD VALENCIANA</b>								
Viajeros	611.499	7,1%	40.531	8.440.447	2,9%	235.652	3,3%	286.877
Pernoctaciones	1.881.254	6,5%	115.039	28.046.225	1,3%	346.409	1,6%	472.824
Personal empleado	13.647	2,3%	303	15.887	0,5%	86	0,8%	127
<b>COMUNIDAD DE MADRID</b>								
Viajeros	1.045.450	7,6%	74.226	11.431.143	3,0%	328.627	3,4%	403.899
Pernoctaciones	2.078.136	7,2%	139.501	22.585.271	2,4%	521.161	2,9%	688.403
Personal empleado	14.284	0,9%	131	14.128	-0,7%	-94	-0,3%	-44

Fuente: Encuestas de Ocupación. INE



	ANDALUCÍA							
	DATOS MENSUALES			DATOS ACUMULADOS			ÚLTIMOS DOCE MESES	
	NOVIEMBRE 18	% VAR	DIF	ENE-NOV 18	% VAR	DIF	% VAR	DIF
<b>Viajeros alojados</b>								
Españoles	649.264	7,1%	43.132	9.221.638	3,7%	325.358	4,0%	377.669
Extranjeros	500.354	5,8%	27.445	8.492.975	-0,1%	-6.326	0,1%	9.125
<b>Total</b>	<b>1.149.617</b>	<b>6,5%</b>	<b>70.576</b>	<b>17.714.614</b>	<b>1,8%</b>	<b>319.032</b>	<b>2,1%</b>	<b>386.795</b>
<b>Pernoctaciones</b>								
Españoles	1.282.819	6,2%	75.252	22.956.756	4,3%	952.083	4,5%	1.054.216
Extranjeros	1.446.777	5,5%	75.614	27.868.684	-1,3%	-373.404	-1,2%	-354.138
<b>Total</b>	<b>2.729.596</b>	<b>5,9%</b>	<b>150.866</b>	<b>50.825.439</b>	<b>1,2%</b>	<b>578.676</b>	<b>1,3%</b>	<b>700.076</b>
<b>Estancia Media</b>								
Españoles	1,98	-	-0,02	2,49	-	0,02	-	0,01
Extranjeros	2,89	-	-0,01	3,28	-	-0,04	-	-0,04
<b>Total</b>	<b>2,37</b>	<b>-</b>	<b>-0,02</b>	<b>2,87</b>	<b>-</b>	<b>-0,02</b>	<b>-</b>	<b>-0,02</b>
<b>Cuota s/ total nacional</b>								
Españoles	18,0%	-	0,03	21,0%	-	0,74	-	1,29
Extranjeros	13,0%	-	0,35	13,0%	-	-0,09	-	-0,29
<b>Total</b>	<b>15,0%</b>	<b>-</b>	<b>0,26</b>	<b>15,7%</b>	<b>-</b>	<b>0,21</b>	<b>-</b>	<b>0,29</b>
<b>Empleo</b>	<b>25.928</b>	<b>4,7%</b>	<b>1.172</b>	<b>36.185</b>	<b>3,0%</b>	<b>1.058</b>	<b>3,1%</b>	<b>1.045</b>

Fuente: Encuestas de Ocupación. INE

	ALMERÍA							
	DATOS MENSUALES			DATOS ACUMULADOS			ÚLTIMOS DOCE MESES	
	NOVIEMBRE 18	% VAR	DIF	ENE-NOV 18	% VAR	DIF	% VAR	DIF
<b>Viajeros alojados</b>								
Españoles	47.885	14,4%	6.017	1.099.722	8,9%	89.532	9,3%	96.705
Extranjeros	12.485	-11,2%	-1.572	347.877	1,0%	3.401	1,6%	5.593
<b>Total</b>	<b>60.370</b>	<b>7,9%</b>	<b>4.445</b>	<b>1.447.599</b>	<b>6,9%</b>	<b>92.934</b>	<b>7,3%</b>	<b>102.299</b>
<b>Pernoctaciones</b>								
Españoles	111.548	20,9%	19.255	3.702.667	4,9%	173.424	5,1%	184.433
Extranjeros	49.569	-10,1%	-5.572	1.752.730	-7,3%	-138.898	-7,0%	-135.311
<b>Total</b>	<b>161.117</b>	<b>9,3%</b>	<b>13.683</b>	<b>5.455.397</b>	<b>0,6%</b>	<b>34.525</b>	<b>0,9%</b>	<b>49.122</b>
<b>Estancia Media</b>								
Españoles	2,33	-	0,13	3,37	-	-0,13	-	-0,13
Extranjeros	3,97	-	0,05	5,04	-	-0,45	-	-0,46
<b>Total</b>	<b>2,67</b>	<b>-</b>	<b>0,03</b>	<b>3,77</b>	<b>-</b>	<b>-0,23</b>	<b>-</b>	<b>-0,24</b>
<b>Cuota s/ total Andalucía</b>								
Españoles	8,7%	-	1,05	16,1%	-	0,09	-	-0,46
Extranjeros	3,4%	-	-0,60	6,3%	-	-0,41	-	-0,43
<b>Total</b>	<b>5,9%</b>	<b>-</b>	<b>0,19</b>	<b>10,7%</b>	<b>-</b>	<b>-0,05</b>	<b>-</b>	<b>-0,14</b>
<b>Empleo</b>	<b>1.582</b>	<b>2,9%</b>	<b>45</b>	<b>3.275</b>	<b>-2,3%</b>	<b>-79</b>	<b>-1,9%</b>	<b>-61</b>

Fuente: Encuestas de Ocupación. INE

	CÁDIZ							
	DATOS MENSUALES			DATOS ACUMULADOS			ÚLTIMOS DOCE MESES	
	NOVIEMBRE 18	% VAR	DIF	ENE-NOV 18	% VAR	DIF	% VAR	DIF
<b>Viajeros alojados</b>								
Españoles	78.219	2,5%	1.920	1.582.869	3,5%	53.233	3,9%	62.978
Extranjeros	46.773	13,5%	5.571	939.620	1,3%	12.187	1,7%	16.070
<b>Total</b>	<b>124.992</b>	<b>6,4%</b>	<b>7.492</b>	<b>2.522.488</b>	<b>2,7%</b>	<b>65.421</b>	<b>3,1%</b>	<b>79.048</b>
<b>Pernoctaciones</b>								
Españoles	149.450	1,3%	1.864	4.148.044	4,9%	195.590	5,4%	219.990
Extranjeros	126.497	9,2%	10.634	3.380.044	-2,7%	-92.066	-2,4%	-86.328
<b>Total</b>	<b>275.948</b>	<b>4,7%</b>	<b>12.499</b>	<b>7.528.088</b>	<b>1,4%</b>	<b>103.524</b>	<b>1,8%</b>	<b>133.662</b>
<b>Estancia Media</b>								
Españoles	1,91	-	-0,02	2,62	-	0,04	-	0,04
Extranjeros	2,70	-	-0,11	3,60	-	-0,15	-	-0,15
<b>Total</b>	<b>2,21</b>	<b>-</b>	<b>-0,03</b>	<b>2,98</b>	<b>-</b>	<b>-0,04</b>	<b>-</b>	<b>-0,04</b>
<b>Cuota s/ total Andalucía</b>								
Españoles	11,7%	-	-0,57	18,1%	-	0,11	-	0,30
Extranjeros	8,7%	-	0,29	12,1%	-	-0,17	-	-0,21
<b>Total</b>	<b>10,1%</b>	<b>-</b>	<b>-0,11</b>	<b>14,8%</b>	<b>-</b>	<b>0,04</b>	<b>-</b>	<b>0,28</b>
<b>Empleo</b>	<b>3.028</b>	<b>-7,3%</b>	<b>-237</b>	<b>5.944</b>	<b>4,0%</b>	<b>226</b>	<b>4,1%</b>	<b>225</b>

Fuente: Encuestas de Ocupación. INE



	CÓRDOBA							
	DATOS MENSUALES			DATOS ACUMULADOS			ÚLTIMOS DOCE MESES	
	NOVIEMBRE 18	% VAR	DIF	ENE-NOV 18	% VAR	DIF	% VAR	DIF
<b>Viajeros alojados</b>								
Españoles	62.621	0,5%	287	640.530	-2,0%	-12.999	-1,2%	-8.471
Extranjeros	31.918	9,2%	2.685	454.034	-7,6%	-37.292	-7,5%	-38.888
<b>Total</b>	<b>94.539</b>	<b>3,2%</b>	<b>2.971</b>	<b>1.094.562</b>	<b>-4,4%</b>	<b>-50.294</b>	<b>-3,8%</b>	<b>-47.363</b>
<b>Pernoctaciones</b>								
Españoles	108.168	2,0%	2.082	1.110.619	0,1%	677	0,7%	8.242
Extranjeros	47.999	9,6%	4.204	697.531	-5,7%	-42.374	-5,6%	-43.833
<b>Total</b>	<b>156.167</b>	<b>4,2%</b>	<b>6.286</b>	<b>1.808.151</b>	<b>-2,3%</b>	<b>-41.696</b>	<b>-1,8%</b>	<b>-35.590</b>
<b>Estancia Media</b>								
Españoles	1,73	-	0,03	1,73	-	0,04	-	0,03
Extranjeros	1,50	-	0,01	1,54	-	0,03	-	0,03
<b>Total</b>	<b>1,65</b>	<b>-</b>	<b>0,02</b>	<b>1,65</b>	<b>-</b>	<b>0,04</b>	<b>-</b>	<b>0,03</b>
<b>Cuota s/ total Andalucía</b>								
Españoles	8,4%	-	-0,35	4,8%	-	-0,21	-	-0,05
Extranjeros	3,3%	-	0,12	2,5%	-	-0,12	-	-0,07
<b>Total</b>	<b>5,7%</b>	<b>-</b>	<b>-0,09</b>	<b>3,6%</b>	<b>-</b>	<b>-0,12</b>	<b>-</b>	<b>-0,03</b>
<b>Empleo</b>	<b>1.318</b>	<b>1,3%</b>	<b>17</b>	<b>1.287</b>	<b>-1,6%</b>	<b>-20</b>	<b>-1,2%</b>	<b>-16</b>

Fuente: Encuestas de Ocupación. INE

	GRANADA							
	DATOS MENSUALES			DATOS ACUMULADOS			ÚLTIMOS DOCE MESES	
	NOVIEMBRE 18	% VAR	DIF	ENE-NOV 18	% VAR	DIF	% VAR	DIF
<b>Viajeros alojados</b>								
Españoles	120.056	15,1%	15.785	1.463.831	7,5%	102.121	6,4%	96.044
Extranjeros	84.011	3,9%	3.186	1.329.057	3,5%	45.465	3,0%	40.217
<b>Total</b>	<b>204.067</b>	<b>10,2%</b>	<b>18.970</b>	<b>2.792.889</b>	<b>5,6%</b>	<b>147.587</b>	<b>4,8%</b>	<b>136.263</b>
<b>Pernoctaciones</b>								
Españoles	246.355	19,4%	40.037	3.129.420	6,0%	177.270	5,2%	167.245
Extranjeros	162.841	9,4%	14.014	2.672.656	4,6%	118.197	4,1%	111.011
<b>Total</b>	<b>409.197</b>	<b>15,2%</b>	<b>54.052</b>	<b>5.802.081</b>	<b>5,4%</b>	<b>295.471</b>	<b>4,7%</b>	<b>278.261</b>
<b>Estancia Media</b>								
Españoles	2,05	-	0,07	2,14	-	-0,03	-	-0,02
Extranjeros	1,94	-	0,10	2,01	-	0,02	-	0,02
<b>Total</b>	<b>2,01</b>	<b>-</b>	<b>0,09</b>	<b>2,08</b>	<b>-</b>	<b>0,00</b>	<b>-</b>	<b>0,00</b>
<b>Cuota s/ total Andalucía</b>								
Españoles	19,2%	-	2,12	13,6%	-	0,22	-	0,06
Extranjeros	11,3%	-	0,40	9,6%	-	0,55	-	0,30
<b>Total</b>	<b>15,0%</b>	<b>-</b>	<b>1,22</b>	<b>11,4%</b>	<b>-</b>	<b>0,46</b>	<b>-</b>	<b>0,27</b>
<b>Empleo</b>	<b>3.171</b>	<b>14,2%</b>	<b>394</b>	<b>3.666</b>	<b>7,1%</b>	<b>244</b>	<b>6,3%</b>	<b>215</b>

Fuente: Encuestas de Ocupación. INE

	HUELVA							
	DATOS MENSUALES			DATOS ACUMULADOS			ÚLTIMOS DOCE MESES	
	NOVIEMBRE 18	% VAR	DIF	ENE-NOV 18	% VAR	DIF	% VAR	DIF
<b>Viajeros alojados</b>								
Españoles	36.452	26,1%	7.553	736.779	-1,7%	-12.364	-1,4%	-10.880
Extranjeros	8.760	88,1%	4.104	229.386	-14,7%	-39.569	-14,5%	-39.406
<b>Total</b>	<b>45.212</b>	<b>34,7%</b>	<b>11.657</b>	<b>966.162</b>	<b>-5,1%</b>	<b>-51.935</b>	<b>-4,8%</b>	<b>-50.289</b>
<b>Pernoctaciones</b>								
Españoles	90.241	-1,5%	-1.377	2.662.887	5,4%	135.757	6,1%	156.096
Extranjeros	35.269	69,5%	14.457	1.303.895	-11,6%	-171.645	-11,3%	-167.824
<b>Total</b>	<b>125.509</b>	<b>11,6%</b>	<b>13.079</b>	<b>3.966.781</b>	<b>-0,9%</b>	<b>-35.889</b>	<b>-0,3%</b>	<b>-11.729</b>
<b>Estancia Media</b>								
Españoles	2,48	-	-0,69	3,61	-	0,24	-	0,25
Extranjeros	4,03	-	-0,44	5,68	-	0,20	-	0,20
<b>Total</b>	<b>2,78</b>	<b>-</b>	<b>-0,57</b>	<b>4,11</b>	<b>-</b>	<b>0,17</b>	<b>-</b>	<b>0,19</b>
<b>Cuota s/ total Andalucía</b>								
Españoles	7,0%	-	-0,55	11,6%	-	0,12	-	0,08
Extranjeros	2,4%	-	0,92	4,7%	-	-0,55	-	-0,78
<b>Total</b>	<b>4,6%</b>	<b>-</b>	<b>0,24</b>	<b>7,8%</b>	<b>-</b>	<b>-0,16</b>	<b>-</b>	<b>-0,18</b>
<b>Empleo</b>	<b>1.174</b>	<b>32,2%</b>	<b>286</b>	<b>2.812</b>	<b>1,2%</b>	<b>33</b>	<b>1,7%</b>	<b>43</b>

Fuente: Encuestas de Ocupación. INE





	DATOS MENSUALES			DATOS ACUMULADOS			JAÉN	
	NOVIEMBRE 18	% VAR	DIF	ENE-NOV 18	% VAR	DIF	ÚLTIMOS DOCE MESES	
							% VAR	DIF
<b>Viajeros alojados</b>								
Españoles	38.756	7,5%	2.689	432.078	1,9%	8.182	2,0%	9.360
Extranjeros	4.173	-6,5%	-292	69.883	-13,0%	-10.484	-13,0%	-10.872
<b>Total</b>	<b>42.929</b>	<b>5,9%</b>	<b>2.398</b>	<b>501.961</b>	<b>-0,5%</b>	<b>-2.304</b>	<b>-0,3%</b>	<b>-1.513</b>
<b>Pernoctaciones</b>								
Españoles	70.146	16,0%	9.670	787.413	3,1%	23.784	3,5%	28.903
Extranjeros	6.798	-21,7%	-1.883	113.605	-10,1%	-12.709	-10,3%	-13.561
<b>Total</b>	<b>76.944</b>	<b>11,3%</b>	<b>7.787</b>	<b>901.018</b>	<b>1,2%</b>	<b>11.074</b>	<b>1,6%</b>	<b>15.340</b>
<b>Estancia Media</b>								
Españoles	1,81	-	0,13	1,82	-	0,02	-	0,03
Extranjeros	1,63	-	-0,32	1,63	-	0,05	-	0,05
<b>Total</b>	<b>1,79</b>	<b>-</b>	<b>0,09</b>	<b>1,79</b>	<b>-</b>	<b>0,03</b>	<b>-</b>	<b>0,03</b>
<b>Cuota s/ total Andalucía</b>								
Españoles	5,5%	-	0,46	3,4%	-	-0,04	-	-0,04
Extranjeros	0,5%	-	-0,16	0,4%	-	-0,04	-	-0,02
<b>Total</b>	<b>2,8%</b>	<b>-</b>	<b>0,14</b>	<b>1,8%</b>	<b>-</b>	<b>0,00</b>	<b>-</b>	<b>0,03</b>
<b>Empleo</b>	<b>928</b>	<b>-1,6%</b>	<b>-15</b>	<b>938</b>	<b>-1,9%</b>	<b>-18</b>	<b>-1,7%</b>	<b>-16</b>

Fuente: Encuestas de Ocupación. INE

	DATOS MENSUALES			DATOS ACUMULADOS			MÁLAGA	
	NOVIEMBRE 18	% VAR	DIF	ENE-NOV 18	% VAR	DIF	ÚLTIMOS DOCE MESES	
							% VAR	DIF
<b>Viajeros alojados</b>								
Españoles	120.822	-1,2%	-1.517	1.848.068	2,1%	38.080	2,6%	49.466
Extranjeros	173.220	2,5%	4.166	3.317.208	-0,4%	-14.683	0,1%	2.505
<b>Total</b>	<b>294.042</b>	<b>0,9%</b>	<b>2.649</b>	<b>5.165.277</b>	<b>0,5%</b>	<b>23.397</b>	<b>1,0%</b>	<b>51.973</b>
<b>Pernoctaciones</b>								
Españoles	244.029	-8,4%	-22.294	4.906.786	3,3%	157.023	3,1%	156.459
Extranjeros	717.525	2,0%	14.249	14.122.996	-2,0%	-290.751	-1,9%	-278.372
<b>Total</b>	<b>961.555</b>	<b>-0,8%</b>	<b>-8.043</b>	<b>19.029.782</b>	<b>-0,7%</b>	<b>-133.730</b>	<b>-0,6%</b>	<b>-121.915</b>
<b>Estancia Media</b>								
Españoles	2,02	-	-0,16	2,66	-	0,03	-	0,01
Extranjeros	4,14	-	-0,02	4,26	-	-0,07	-	-0,08
<b>Total</b>	<b>3,27</b>	<b>-</b>	<b>-0,06</b>	<b>3,68</b>	<b>-</b>	<b>-0,04</b>	<b>-</b>	<b>-0,06</b>
<b>Cuota s/ total Andalucía</b>								
Españoles	19,0%	-	-3,03	21,4%	-	-0,21	-	0,34
Extranjeros	49,6%	-	-1,70	50,7%	-	-0,36	-	-0,14
<b>Total</b>	<b>35,2%</b>	<b>-</b>	<b>-2,37</b>	<b>37,4%</b>	<b>-</b>	<b>-0,70</b>	<b>-</b>	<b>-0,73</b>
<b>Empleo</b>	<b>9.945</b>	<b>1,0%</b>	<b>103</b>	<b>13.745</b>	<b>3,0%</b>	<b>401</b>	<b>3,1%</b>	<b>404</b>

Fuente: Encuestas de Ocupación. INE

	DATOS MENSUALES			DATOS ACUMULADOS			SEVILLA	
	NOVIEMBRE 18	% VAR	DIF	ENE-NOV 18	% VAR	DIF	ÚLTIMOS DOCE MESES	
							% VAR	DIF
<b>Viajeros alojados</b>								
Españoles	144.452	7,8%	10.398	1.417.761	4,4%	59.576	5,6%	82.470
Extranjeros	139.015	7,4%	9.598	1.805.917	2,0%	34.656	1,8%	33.912
<b>Total</b>	<b>283.466</b>	<b>7,6%</b>	<b>19.994</b>	<b>3.223.674</b>	<b>3,0%</b>	<b>94.226</b>	<b>3,5%</b>	<b>116.375</b>
<b>Pernoctaciones</b>								
Españoles	262.882	11,0%	26.016	2.508.918	3,7%	88.558	5,0%	132.848
Extranjeros	300.278	9,3%	25.509	3.825.224	7,2%	256.840	6,9%	260.078
<b>Total</b>	<b>563.160</b>	<b>10,1%</b>	<b>51.525</b>	<b>6.334.143</b>	<b>5,8%</b>	<b>345.402</b>	<b>6,1%</b>	<b>392.929</b>
<b>Estancia Media</b>								
Españoles	1,82	-	0,05	1,77	-	-0,01	-	-0,01
Extranjeros	2,16	-	0,04	2,12	-	0,10	-	0,10
<b>Total</b>	<b>1,99</b>	<b>-</b>	<b>0,04</b>	<b>1,96</b>	<b>-</b>	<b>0,05</b>	<b>-</b>	<b>0,05</b>
<b>Cuota s/ total Andalucía</b>								
Españoles	20,5%	-	0,88	10,9%	-	-0,07	-	-0,24
Extranjeros	20,8%	-	0,72	13,7%	-	1,09	-	1,34
<b>Total</b>	<b>20,6%</b>	<b>-</b>	<b>0,79</b>	<b>12,5%</b>	<b>-</b>	<b>0,54</b>	<b>-</b>	<b>0,50</b>
<b>Empleo</b>	<b>4.781</b>	<b>13,8%</b>	<b>578</b>	<b>4.519</b>	<b>6,4%</b>	<b>272</b>	<b>5,9%</b>	<b>250</b>

Fuente: Encuestas de Ocupación. INE



	ANDALUCÍA								
	DATOS MENSUALES			DATOS ACUMULADOS			ÚLTIMOS DOCE MESES		
	NOVIEMBRE 18	% VAR	DIF	ENE-NOV 18	% VAR	DIF	% VAR	DIF	
<b>ALOJAMIENTO HOTELERO</b>									
Viajeros	1.149.617	6,5%	70.576	17.714.614	1,8%	319.032	2,1%	386.795	
Pernoctaciones	2.729.596	5,9%	150.866	50.825.439	1,2%	578.676	1,3%	700.076	
Personal empleado	25.928	4,7%	1.172	36.185	3,0%	1.058	3,1%	1.045	
<b>APARTAMENTOS TURÍSTICOS</b>									
Viajeros	136.047	9,7%	12.063	2.313.678	1,8%	40.498	1,9%	46.580	
Pernoctaciones	517.471	-1,5%	-7.780	9.907.471	-0,3%	-31.992	-0,2%	-20.054	
Personal empleado	3.981	1,7%	65	4.660	2,1%	97	2,2%	100	
<b>CAMPINGS TURÍSTICOS</b>									
Viajeros	28.354	7,3%	1.917	964.370	1,9%	17.578	2,0%	19.686	
Pernoctaciones	180.810	2,6%	4.587	4.014.733	2,2%	87.035	2,5%	101.455	
Personal empleado	714	5,9%	40	941	1,7%	15	1,8%	16	
<b>ALOJAMIENTO TURISMO RURAL</b>									
Viajeros	25.739	15,3%	3.424	340.607	10,6%	32.637	12,1%	40.212	
Pernoctaciones	64.449	20,4%	10.921	1.228.331	8,8%	98.835	10,0%	119.160	
Personal empleado	3.195	8,5%	251	3.308	17,2%	486	18,3%	506	
<b>ALOJAMIENTO EXTRAHOTELERO</b>									
Viajeros	190.140	10,1%	17.404	3.618.655	2,6%	90.713	2,9%	106.478	
Pernoctaciones	762.730	1,0%	7.728	15.150.535	1,0%	153.878	1,3%	200.561	
Personal empleado	7.890	4,7%	356	8.909	7,2%	599	7,6%	622	
<b>ALOJAMIENTO REGLADO</b>									
Viajeros	1.339.757	7,0%	87.980	21.333.269	2,0%	409.745	2,2%	493.273	
Pernoctaciones	3.492.326	4,8%	158.594	65.975.974	1,1%	732.554	1,3%	900.637	
Personal empleado	33.818	4,7%	1.528	45.094	3,8%	1.657	3,9%	1.667	

Fuente: Encuestas de Ocupación. INE

	CCAA TURÍSTICAS								
	DATOS MENSUALES			DATOS ACUMULADOS			ÚLTIMOS DOCE MESES		
	NOVIEMBRE 18	% VAR	DIF	ENE-NOV 18	% VAR	DIF	% VAR	DIF	
<b>ESPAÑA</b>									
Viajeros	1.117.906	8,4%	86.555	23.199.897	-0,7%	-173.633	-0,4%	-105.492	
Pernoctaciones	5.815.431	1,4%	79.311	118.179.506	-2,8%	-3.447.671	-2,5%	-3.230.390	
Personal empeado	49.871	2,7%	1.332	60.856	2,4%	1.426	2,5%	1.459	
<b>ANDALUCÍA</b>									
Viajeros	190.140	10,1%	17.404	3.618.655	2,6%	90.713	2,9%	106.478	
Pernoctaciones	762.730	1,0%	7.728	15.150.535	1,0%	153.878	1,3%	200.561	
Personal empeado	7.890	4,7%	356	8.909	7,2%	599	7,6%	622	
<b>BALEARES</b>									
Viajeros	13.444	12,7%	1.512	1.842.623	-1,1%	-20.252	-1,0%	-19.563	
Pernoctaciones	59.627	-2,5%	-1.546	10.984.050	-2,3%	-258.935	-2,3%	-263.584	
Personal empeado	1.269	9,3%	108	6.014	2,9%	168	3,0%	161	
<b>CANARIAS</b>									
Viajeros	305.385	-5,4%	-17.595	3.540.063	-5,2%	-195.207	-4,8%	-196.520	
Pernoctaciones	2.556.078	-6,8%	-186.815	28.234.975	-7,6%	-2.320.926	-7,2%	-2.404.360	
Personal empeado	12.652	2,0%	242	12.192	0,9%	105	0,9%	111	
<b>CATALUÑA</b>									
Viajeros	133.869	19,6%	21.940	4.668.292	-1,1%	-50.770	-1,0%	-48.122	
Pernoctaciones	410.287	17,4%	60.757	23.784.998	-2,3%	-558.067	-2,1%	-518.397	
Personal empeado	4.279	2,5%	105	7.093	-0,6%	-46	-0,9%	-59	
<b>COMUNIDAD VALENCIANA</b>									
Viajeros	119.834	5,7%	6.471	2.707.025	-0,3%	-8.388	-0,2%	-4.868	
Pernoctaciones	1.011.097	3,0%	28.992	18.802.524	-3,1%	-597.880	-2,7%	-551.204	
Personal empeado	4.457	-1,3%	-60	5.446	0,2%	9	0,4%	20	
<b>COMUNIDAD DE MADRID</b>									
Viajeros	63.952	3,4%	2.077	845.040	-3,6%	-31.211	-3,3%	-30.853	
Pernoctaciones	213.238	5,8%	11.608	2.752.645	-2,5%	-69.817	-2,1%	-62.139	
Personal empeado	1.317	-0,1%	-1	1.335	-1,6%	-22	-2,0%	-27	

Fuente: Encuestas de Ocupación. INE

\* Por razones de representatividad y/o secreto estadístico, el INE no publica determinados datos mensuales en la tipología de acampamentos, por lo que no se incluyen en los resultados acumulados  
Baleares (ene13, feb13, mar13, abr13, oct13, nov13, dic13, ene14, feb14, mar14, oct14, nov14, dic14, ene15, feb15, mar15, oct15, nov15, dic15, ene16, feb16, mar16, abr16, nov16, dic16, ene17, feb17, mar17, abr17, dic17, ene18, feb18, mar18, abr18), Canarias (mar13, abr13, oct13, mar14, oct14, ene15, mar15, oct15, mar16, abr16, mar17, mar18), Jaén (ene13, feb13), Sevilla (ene13, feb13, feb14, feb18)



ANDALUCÍA								
	DATOS MENSUALES			DATOS ACUMULADOS			ÚLTIMOS DOCE MESES	
	NOVIEMBRE 18	% VAR	DIF	ENE-NOV 18	% VAR	DIF	% VAR	DIF
<b>Viajeros alojados</b>								
Españoles	94.049	22,7%	17.420	1.897.377	2,7%	50.319	3,3%	64.556
Extranjeros	96.091	0,0%	-16	1.721.280	2,4%	40.396	2,4%	41.924
<b>Total</b>	<b>190.140</b>	<b>10,1%</b>	<b>17.404</b>	<b>3.618.655</b>	<b>2,6%</b>	<b>90.713</b>	<b>2,9%</b>	<b>106.478</b>
<b>Pernoctaciones</b>								
Españoles	225.874	14,1%	27.872	6.365.841	0,9%	54.457	1,5%	96.865
Extranjeros	536.856	-3,6%	-20.144	8.784.693	1,1%	99.422	1,1%	103.696
<b>Total</b>	<b>762.730</b>	<b>1,0%</b>	<b>7.728</b>	<b>15.150.535</b>	<b>1,0%</b>	<b>153.878</b>	<b>1,3%</b>	<b>200.561</b>
<b>Estancia Media</b>								
Españoles	2,40	-	-0,18	3,36	-	-0,06	-	-0,06
Extranjeros	5,59	-	-0,21	5,10	-	-0,06	-	-0,06
<b>Total</b>	<b>4,01</b>	<b>-</b>	<b>-0,36</b>	<b>4,19</b>	<b>-</b>	<b>-0,06</b>	<b>-</b>	<b>-0,07</b>
<b>Cuota s/ total nacional</b>								
Españoles	13,9%	-	-0,80	14,0%	-	0,18	-	0,49
Extranjeros	12,8%	-	0,13	12,1%	-	0,64	-	0,75
<b>Total</b>	<b>13,1%</b>	<b>-</b>	<b>-0,05</b>	<b>12,8%</b>	<b>-</b>	<b>0,49</b>	<b>-</b>	<b>0,68</b>
<b>Empleo</b>	<b>7.890</b>	<b>4,7%</b>	<b>356</b>	<b>8.909</b>	<b>7,2%</b>	<b>599</b>	<b>7,6%</b>	<b>622</b>

Fuente: Encuestas de Ocupación. INE

ALMERÍA								
	DATOS MENSUALES			DATOS ACUMULADOS			ÚLTIMOS DOCE MESES	
	NOVIEMBRE 18	% VAR	DIF	ENE-NOV 18	% VAR	DIF	% VAR	DIF
<b>Viajeros alojados</b>								
Españoles	3.623	-4,4%	-167	223.033	-4,9%	-11.613	-4,2%	-10.009
Extranjeros	3.257	-10,3%	-374	76.074	5,1%	3.694	3,3%	2.554
<b>Total</b>	<b>6.880</b>	<b>-7,3%</b>	<b>-541</b>	<b>299.107</b>	<b>-2,6%</b>	<b>-7.919</b>	<b>-2,4%</b>	<b>-7.455</b>
<b>Pernoctaciones</b>								
Españoles	14.108	-8,6%	-1.331	973.110	0,8%	7.613	0,9%	9.232
Extranjeros	38.816	-1,8%	-710	523.878	5,0%	25.084	4,6%	24.790
<b>Total</b>	<b>52.924</b>	<b>-3,7%</b>	<b>-2.041</b>	<b>1.496.988</b>	<b>2,2%</b>	<b>32.697</b>	<b>2,2%</b>	<b>34.022</b>
<b>Estancia Media</b>								
Españoles	3,89	-	-0,18	4,36	-	0,25	-	0,22
Extranjeros	11,92	-	1,03	6,89	-	0,00	-	0,09
<b>Total</b>	<b>7,69</b>	<b>-</b>	<b>0,29</b>	<b>5,00</b>	<b>-</b>	<b>0,24</b>	<b>-</b>	<b>0,23</b>
<b>Cuota s/ total Andalucía</b>								
Españoles	6,2%	-	-1,55	15,3%	-	-0,01	-	0,03
Extranjeros	7,2%	-	0,13	6,0%	-	0,22	-	-0,09
<b>Total</b>	<b>6,9%</b>	<b>-</b>	<b>-0,34</b>	<b>9,9%</b>	<b>-</b>	<b>0,12</b>	<b>-</b>	<b>0,00</b>
<b>Empleo</b>	<b>360</b>	<b>-3,5%</b>	<b>-13</b>	<b>551</b>	<b>2,8%</b>	<b>15</b>	<b>3,4%</b>	<b>18</b>

Fuente: Encuestas de Ocupación. INE

CÁDIZ								
	DATOS MENSUALES			DATOS ACUMULADOS			ÚLTIMOS DOCE MESES	
	NOVIEMBRE 18	% VAR	DIF	ENE-NOV 18	% VAR	DIF	% VAR	DIF
<b>Viajeros alojados</b>								
Españoles	7.496	48,1%	2.436	338.867	1,3%	4.368	1,9%	6.627
Extranjeros	5.872	-3,3%	-203	128.741	6,3%	7.616	6,8%	8.448
<b>Total</b>	<b>13.368</b>	<b>20,1%</b>	<b>2.233</b>	<b>467.608</b>	<b>2,6%</b>	<b>11.984</b>	<b>3,2%</b>	<b>15.075</b>
<b>Pernoctaciones</b>								
Españoles	17.802	42,4%	5.304	1.191.377	0,9%	10.650	1,3%	15.397
Extranjeros	25.215	-1,9%	-490	465.744	3,5%	15.866	4,1%	19.282
<b>Total</b>	<b>43.017</b>	<b>12,6%</b>	<b>4.814</b>	<b>1.657.121</b>	<b>1,6%</b>	<b>26.516</b>	<b>2,1%</b>	<b>34.679</b>
<b>Estancia Media</b>								
Españoles	2,37	-	-0,10	3,52	-	-0,01	-	-0,02
Extranjeros	4,29	-	0,06	3,62	-	-0,10	-	-0,09
<b>Total</b>	<b>3,22</b>	<b>-</b>	<b>-0,21</b>	<b>3,54</b>	<b>-</b>	<b>-0,04</b>	<b>-</b>	<b>-0,04</b>
<b>Cuota s/ total Andalucía</b>								
Españoles	7,9%	-	1,57	18,7%	-	0,01	-	-0,02
Extranjeros	4,7%	-	0,08	5,3%	-	0,12	-	0,07
<b>Total</b>	<b>5,6%</b>	<b>-</b>	<b>0,58</b>	<b>10,9%</b>	<b>-</b>	<b>0,06</b>	<b>-</b>	<b>0,06</b>
<b>Empleo</b>	<b>544</b>	<b>11,5%</b>	<b>56</b>	<b>790</b>	<b>9,7%</b>	<b>70</b>	<b>9,7%</b>	<b>68</b>

Fuente: Encuestas de Ocupación. INE

\* Por razones de representatividad y/o secreto estadístico, el INE no publica determinados datos mensuales en la tipología de acampamentos, por lo que no se incluyen en los resultados acumulados Baleares (ene13, feb13, mar13, abr13, oct13, nov13, dic13, ene14, feb14, mar14, oct14, nov14, dic14, ene15, feb15, mar15, oct15, nov15, dic15, ene16, feb16, mar16, abr16, nov16, ene17, feb17, mar17, abr17, dic17, ene18, feb18, mar18, abr18), Canarias (mar13, abr13, oct13, mar14, oct14, ene15, mar15, oct15, mar16, abr16, mar17, mar18), Jaén (ene13, feb13), Sevilla (ene13, feb13, feb14, feb18)



CÓRDOBA									
	DATOS MENSUALES			DATOS ACUMULADOS			ÚLTIMOS DOCE MESES		
	NOVIEMBRE 18	% VAR	DIF	ENE-NOV 18	% VAR	DIF	% VAR	DIF	
<b>Viajeros alojados</b>									
Españoles	7.218	36,3%	1.921	79.067	6,6%	4.864	7,3%	6.000	
Extranjeros	2.218	2,7%	58	48.311	-1,9%	-942	-2,0%	-1.029	
<b>Total</b>	<b>9.436</b>	<b>26,5%</b>	<b>1.979</b>	<b>127.378</b>	<b>3,2%</b>	<b>3.922</b>	<b>3,7%</b>	<b>4.971</b>	
<b>Pernoctaciones</b>									
Españoles	13.311	34,4%	3.410	179.816	4,0%	6.840	6,4%	12.250	
Extranjeros	3.792	-12,4%	-538	110.992	-2,9%	-3.327	-2,6%	-3.046	
<b>Total</b>	<b>17.103</b>	<b>20,2%</b>	<b>2.872</b>	<b>290.808</b>	<b>1,2%</b>	<b>3.513</b>	<b>3,0%</b>	<b>9.204</b>	
<b>Estancia Media</b>									
Españoles	1,84	-	-0,03	2,27	-	-0,06	-	-0,02	
Extranjeros	1,71	-	-0,29	2,30	-	-0,02	-	-0,01	
<b>Total</b>	<b>1,81</b>	<b>-</b>	<b>-0,10</b>	<b>2,28</b>	<b>-</b>	<b>-0,04</b>	<b>-</b>	<b>-0,02</b>	
<b>Cuota s/ total Andalucía</b>									
Españoles	5,9%	-	0,89	2,8%	-	0,08	-	0,09	
Extranjeros	0,7%	-	-0,07	1,3%	-	-0,05	-	-0,14	
<b>Total</b>	<b>2,2%</b>	<b>-</b>	<b>0,36</b>	<b>1,9%</b>	<b>-</b>	<b>0,00</b>	<b>-</b>	<b>-0,02</b>	
<b>Empleo</b>	<b>482</b>	<b>19,6%</b>	<b>79</b>	<b>447</b>	<b>8,8%</b>	<b>36</b>	<b>9,0%</b>	<b>37</b>	

Fuente: Encuestas de Ocupación. INE

GRANADA									
	DATOS MENSUALES			DATOS ACUMULADOS			ÚLTIMOS DOCE MESES		
	NOVIEMBRE 18	% VAR	DIF	ENE-NOV 18	% VAR	DIF	% VAR	DIF	
<b>Viajeros alojados</b>									
Españoles	11.061	45,5%	3.459	199.371	18,1%	30.574	14,2%	26.730	
Extranjeros	8.122	37,5%	2.215	150.708	22,2%	27.405	20,4%	26.421	
<b>Total</b>	<b>19.183</b>	<b>42,0%</b>	<b>5.674</b>	<b>350.079</b>	<b>19,8%</b>	<b>57.979</b>	<b>16,7%</b>	<b>53.151</b>	
<b>Pernoctaciones</b>									
Españoles	22.663	27,0%	4.812	555.901	12,3%	60.810	10,0%	54.666	
Extranjeros	30.839	11,7%	3.234	446.870	7,7%	31.921	7,8%	34.300	
<b>Total</b>	<b>53.502</b>	<b>17,7%</b>	<b>8.046</b>	<b>1.002.771</b>	<b>10,2%</b>	<b>92.731</b>	<b>9,0%</b>	<b>88.966</b>	
<b>Estancia Media</b>									
Españoles	2,05	-	-0,30	2,79	-	-0,14	-	-0,11	
Extranjeros	3,80	-	-0,88	2,97	-	-0,40	-	-0,36	
<b>Total</b>	<b>2,79</b>	<b>-</b>	<b>-0,58</b>	<b>2,86</b>	<b>-</b>	<b>-0,25</b>	<b>-</b>	<b>-0,21</b>	
<b>Cuota s/ total Andalucía</b>									
Españoles	10,0%	-	1,02	8,7%	-	0,89	-	0,67	
Extranjeros	5,7%	-	0,79	5,1%	-	0,31	-	0,05	
<b>Total</b>	<b>7,0%</b>	<b>-</b>	<b>0,99</b>	<b>6,6%</b>	<b>-</b>	<b>0,55</b>	<b>-</b>	<b>0,38</b>	
<b>Empleo</b>	<b>602</b>	<b>3,3%</b>	<b>19</b>	<b>716</b>	<b>6,0%</b>	<b>40</b>	<b>5,3%</b>	<b>36</b>	

Fuente: Encuestas de Ocupación. INE

HUELVA									
	DATOS MENSUALES			DATOS ACUMULADOS			ÚLTIMOS DOCE MESES		
	NOVIEMBRE 18	% VAR	DIF	ENE-NOV 18	% VAR	DIF	% VAR	DIF	
<b>Viajeros alojados</b>									
Españoles	9.015	11,3%	913	255.475	16,5%	36.138	16,4%	37.237	
Extranjeros	1.223	-42,2%	-893	39.364	5,3%	1.982	6,1%	2.305	
<b>Total</b>	<b>10.238</b>	<b>0,2%</b>	<b>20</b>	<b>294.839</b>	<b>14,8%</b>	<b>38.120</b>	<b>14,9%</b>	<b>39.542</b>	
<b>Pernoctaciones</b>									
Españoles	18.582	-7,3%	-1.465	975.364	6,1%	55.721	6,4%	60.254	
Extranjeros	6.421	-16,4%	-1.264	143.985	3,9%	5.339	4,8%	6.868	
<b>Total</b>	<b>25.003</b>	<b>-9,8%</b>	<b>-2.729</b>	<b>1.119.349</b>	<b>5,8%</b>	<b>61.060</b>	<b>6,2%</b>	<b>67.122</b>	
<b>Estancia Media</b>									
Españoles	2,06	-	-0,41	3,82	-	-0,37	-	-0,35	
Extranjeros	5,25	-	1,62	3,66	-	-0,05	-	-0,04	
<b>Total</b>	<b>2,44</b>	<b>-</b>	<b>-0,27</b>	<b>3,80</b>	<b>-</b>	<b>-0,33</b>	<b>-</b>	<b>-0,31</b>	
<b>Cuota s/ total Andalucía</b>									
Españoles	8,2%	-	-1,90	15,3%	-	0,75	-	0,79	
Extranjeros	1,2%	-	-0,18	1,6%	-	0,04	-	0,24	
<b>Total</b>	<b>3,3%</b>	<b>-</b>	<b>-0,40</b>	<b>7,4%</b>	<b>-</b>	<b>0,33</b>	<b>-</b>	<b>0,56</b>	
<b>Empleo</b>	<b>477</b>	<b>20,2%</b>	<b>80</b>	<b>515</b>	<b>6,9%</b>	<b>33</b>	<b>7,2%</b>	<b>34</b>	

Fuente: Encuestas de Ocupación. INE

\* Por razones de representatividad y/o secreto estadístico, el INE no publica determinados datos mensuales en la tipología de acampamentos, por lo que no se incluyen en los resultados acumulados Baleares (ene13, feb13, mar13, abr13, oct13, nov13, dic13, ene14, feb14, mar14, oct14, nov14, dic14, ene15, feb15, mar15, oct15, nov15, dic15, ene16, feb16, mar16, abr16, nov16, dic16, ene17, feb17, mar17, abr17, dic17, ene18, feb18, mar18, abr18), Canarias (mar13, abr13, oct13, mar14, oct14, ene15, mar15, oct15, mar16, abr16, mar17, mar18), Jaén (ene13, feb13), Sevilla (ene13, feb13, feb14, feb18)



	DATOS MENSUALES			DATOS ACUMULADOS			JAÉN	
	NOVIEMBRE 18	% VAR	DIF	ENE-NOV 18	% VAR	DIF	ÚLTIMOS DOCE MESES	
							% VAR	DIF
<b>Viajeros alojados</b>								
Españoles	9.802	54,0%	3.437	128.323	7,7%	9.155	8,4%	10.687
Extranjeros	424	6,8%	27	9.247	-7,6%	-765	-7,2%	-750
<b>Total</b>	<b>10.226</b>	<b>51,2%</b>	<b>3.464</b>	<b>137.570</b>	<b>6,5%</b>	<b>8.390</b>	<b>7,2%</b>	<b>9.937</b>
<b>Pernoctaciones</b>								
Españoles	21.100	68,9%	8.607	342.826	5,6%	18.083	6,9%	23.722
Extranjeros	656	-77,5%	-2.257	22.352	-18,7%	-5.132	-17,6%	-4.984
<b>Total</b>	<b>21.756</b>	<b>41,2%</b>	<b>6.350</b>	<b>365.178</b>	<b>0,1%</b>	<b>452</b>	<b>1,7%</b>	<b>6.239</b>
<b>Estancia Media</b>								
Españoles	2,15	-	0,19	2,67	-	-0,05	-	-0,04
Extranjeros	1,55	-	-5,79	2,42	-	-0,33	-	-0,30
<b>Total</b>	<b>2,13</b>	<b>-</b>	<b>-0,15</b>	<b>2,56</b>	<b>-</b>	<b>-0,16</b>	<b>-</b>	<b>-0,14</b>
<b>Cuota s/ total Andalucía</b>								
Españoles	9,3%	-	3,03	5,4%	-	0,24	-	0,09
Extranjeros	0,1%	-	-0,40	0,3%	-	-0,06	-	-0,04
<b>Total</b>	<b>2,9%</b>	<b>-</b>	<b>0,81</b>	<b>2,4%</b>	<b>-</b>	<b>0,06</b>	<b>-</b>	<b>0,04</b>
<b>Empleo</b>	<b>445</b>	<b>4,7%</b>	<b>20</b>	<b>457</b>	<b>1,1%</b>	<b>5</b>	<b>0,9%</b>	<b>4</b>

Fuente: Encuestas de Ocupación. INE

	DATOS MENSUALES			DATOS ACUMULADOS			MÁLAGA	
	NOVIEMBRE 18	% VAR	DIF	ENE-NOV 18	% VAR	DIF	ÚLTIMOS DOCE MESES	
							% VAR	DIF
<b>Viajeros alojados</b>								
Españoles	24.910	5,2%	1.226	458.958	-8,5%	-42.477	-6,6%	-35.087
Extranjeros	54.725	-6,0%	-3.495	1.007.292	-2,9%	-30.048	-2,7%	-29.301
<b>Total</b>	<b>79.635</b>	<b>-2,8%</b>	<b>-2.269</b>	<b>1.466.250</b>	<b>-4,7%</b>	<b>-72.525</b>	<b>-4,0%</b>	<b>-64.388</b>
<b>Pernoctaciones</b>								
Españoles	71.466	2,3%	1.573	1.661.191	-7,9%	-141.862	-6,5%	-122.698
Extranjeros	379.793	-6,5%	-26.302	6.408.510	-1,1%	-73.804	-1,1%	-75.831
<b>Total</b>	<b>451.259</b>	<b>-5,2%</b>	<b>-24.729</b>	<b>8.069.701</b>	<b>-2,6%</b>	<b>-215.666</b>	<b>-2,3%</b>	<b>-198.529</b>
<b>Estancia Media</b>								
Españoles	2,87	-	-0,08	3,62	-	0,02	-	0,00
Extranjeros	6,94	-	-0,04	6,36	-	0,11	-	0,10
<b>Total</b>	<b>5,67</b>	<b>-</b>	<b>-0,14</b>	<b>5,50</b>	<b>-</b>	<b>0,12</b>	<b>-</b>	<b>0,10</b>
<b>Cuota s/ total Andalucía</b>								
Españoles	31,6%	-	-3,66	26,1%	-	-2,47	-	-1,73
Extranjeros	70,7%	-	-2,16	73,0%	-	-1,68	-	-1,02
<b>Total</b>	<b>59,2%</b>	<b>-</b>	<b>-3,88</b>	<b>53,3%</b>	<b>-</b>	<b>-1,98</b>	<b>-</b>	<b>-1,50</b>
<b>Empleo</b>	<b>4.223</b>	<b>-0,2%</b>	<b>-7</b>	<b>4.715</b>	<b>7,0%</b>	<b>307</b>	<b>7,7%</b>	<b>334</b>

Fuente: Encuestas de Ocupación. INE

	DATOS MENSUALES			DATOS ACUMULADOS			SEVILLA	
	NOVIEMBRE 18	% VAR	DIF	ENE-NOV 18	% VAR	DIF	ÚLTIMOS DOCE MESES	
							% VAR	DIF
<b>Viajeros alojados</b>								
Españoles	20.926	25,1%	4.198	214.027	9,8%	19.055	10,4%	22.116
Extranjeros	20.249	15,0%	2.647	260.433	13,2%	30.343	13,3%	32.165
<b>Total</b>	<b>41.175</b>	<b>19,9%</b>	<b>6.845</b>	<b>474.460</b>	<b>11,6%</b>	<b>49.398</b>	<b>11,9%</b>	<b>54.281</b>
<b>Pernoctaciones</b>								
Españoles	46.842	17,5%	6.962	485.740	8,0%	36.092	8,9%	43.531
Extranjeros	51.322	19,0%	8.179	660.123	18,1%	101.238	16,9%	100.083
<b>Total</b>	<b>98.164</b>	<b>18,2%</b>	<b>15.141</b>	<b>1.145.863</b>	<b>13,6%</b>	<b>137.330</b>	<b>13,3%</b>	<b>143.614</b>
<b>Estancia Media</b>								
Españoles	2,24	-	-0,15	2,27	-	-0,04	-	-0,03
Extranjeros	2,53	-	0,08	2,53	-	0,11	-	0,08
<b>Total</b>	<b>2,38</b>	<b>-</b>	<b>-0,03</b>	<b>2,42</b>	<b>-</b>	<b>0,04</b>	<b>-</b>	<b>0,03</b>
<b>Cuota s/ total Andalucía</b>								
Españoles	20,7%	-	0,60	7,6%	-	0,51	-	0,09
Extranjeros	9,6%	-	1,81	7,5%	-	1,08	-	0,94
<b>Total</b>	<b>12,9%</b>	<b>-</b>	<b>1,87</b>	<b>7,6%</b>	<b>-</b>	<b>0,84</b>	<b>-</b>	<b>0,49</b>
<b>Empleo</b>	<b>756</b>	<b>18,9%</b>	<b>120</b>	<b>713</b>	<b>12,9%</b>	<b>81</b>	<b>13,1%</b>	<b>82</b>

Fuente: Encuestas de Ocupación. INE

\* Por razones de representatividad y/o secreto estadístico, el INE no publica determinados datos mensuales en la tipología de acampamentos, por lo que no se incluyen en los resultados acumulados Baleares (ene13, feb13, mar13, abr13, oct13, nov13, dic13, ene14, feb14, mar14, oct14, nov14, dic14, ene15, feb15, mar15, oct15, nov15, dic15, ene16, feb16, mar16, abr16, nov16, dic16, ene17, feb17, mar17, abr17, dic17, ene18, feb18, mar18, abr18), Canarias (mar13, abr13, oct13, mar14, oct14, ene15, mar15, oct15, mar16, abr16, mar17, mar18), Jaén (ene13, feb13), Sevilla (ene13, feb13, feb14, feb18)