

Andalucía

INFORME MENSUAL DE COYUNTURA ALOJAMIENTO REGLADO ANDALUCÍA

COYUNTURA TURÍSTICA

ENE-SEP 18



ÍNDICE DE CONTENIDOS

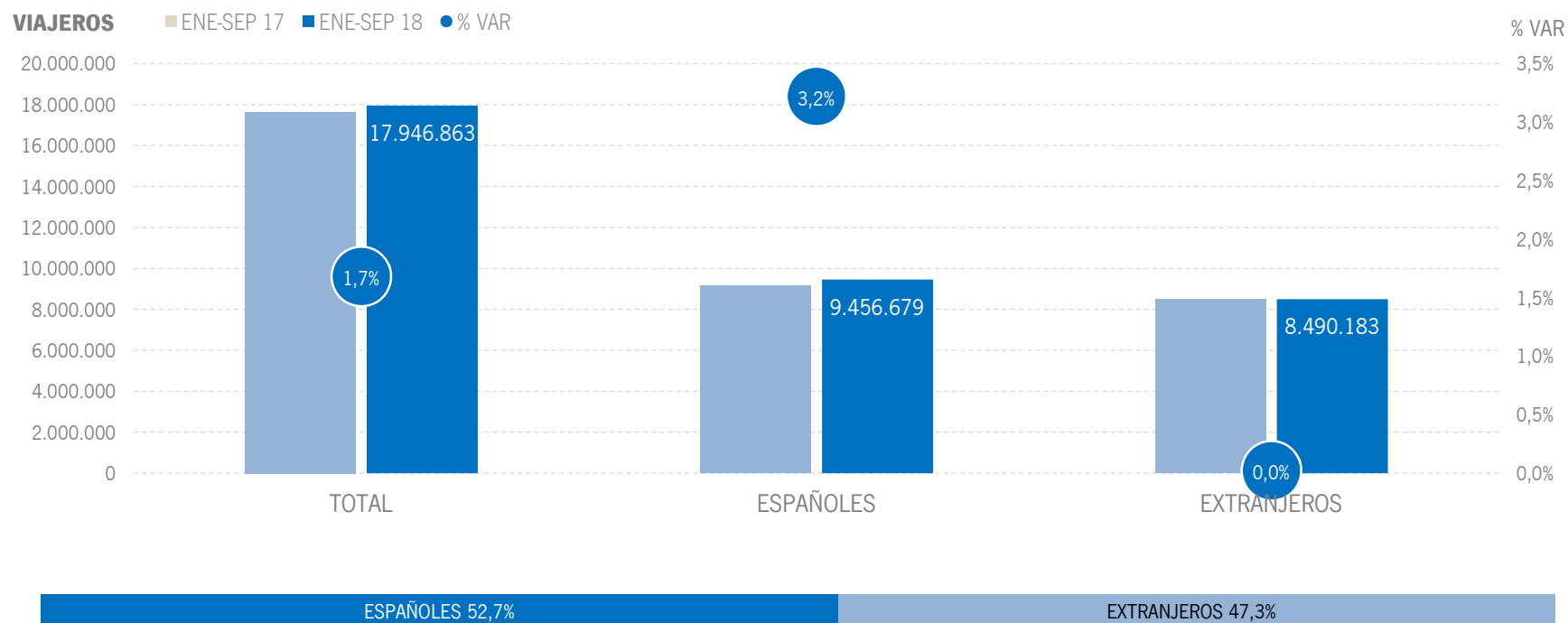
- 1 | COYUNTURA TURÍSTICA: ALOJAMIENTO REGLADO**
- 2 | COYUNTURA TURÍSTICA: ALOJAMIENTO HOTELERO**
- 3 | COYUNTURA TURÍSTICA: ALOJAMIENTO EXTRAHOTELERO**

1 | ALOJAMIENTO REGLADO

* Por razones de representatividad y/o secreto estadístico, el INE no publica determinados datos mensuales en la tipología de acampamentos, por lo que no se incluyen en los resultados acumulados: Baleares (ene13, feb13, mar13, abr13, oct13, nov13, dic13, ene14, feb14, mar14, oct14, nov14, dic14, ene15, feb15, mar15, oct15, nov15, dic15, ene16, feb16, mar16, abr16, nov16, dic16, ene17, feb17, mar17, abr17, dic17, ene18, feb18, mar18, abr18), Canarias (mar13, abr13, oct13, mar14, oct14, ene15, mar15, oct15, mar16, abr16, mar17, mar18), Jaén (ene13, feb13), Sevilla (ene13, feb13, feb14, feb18)

ALOJAMIENTO REGLADO | VIAJEROS

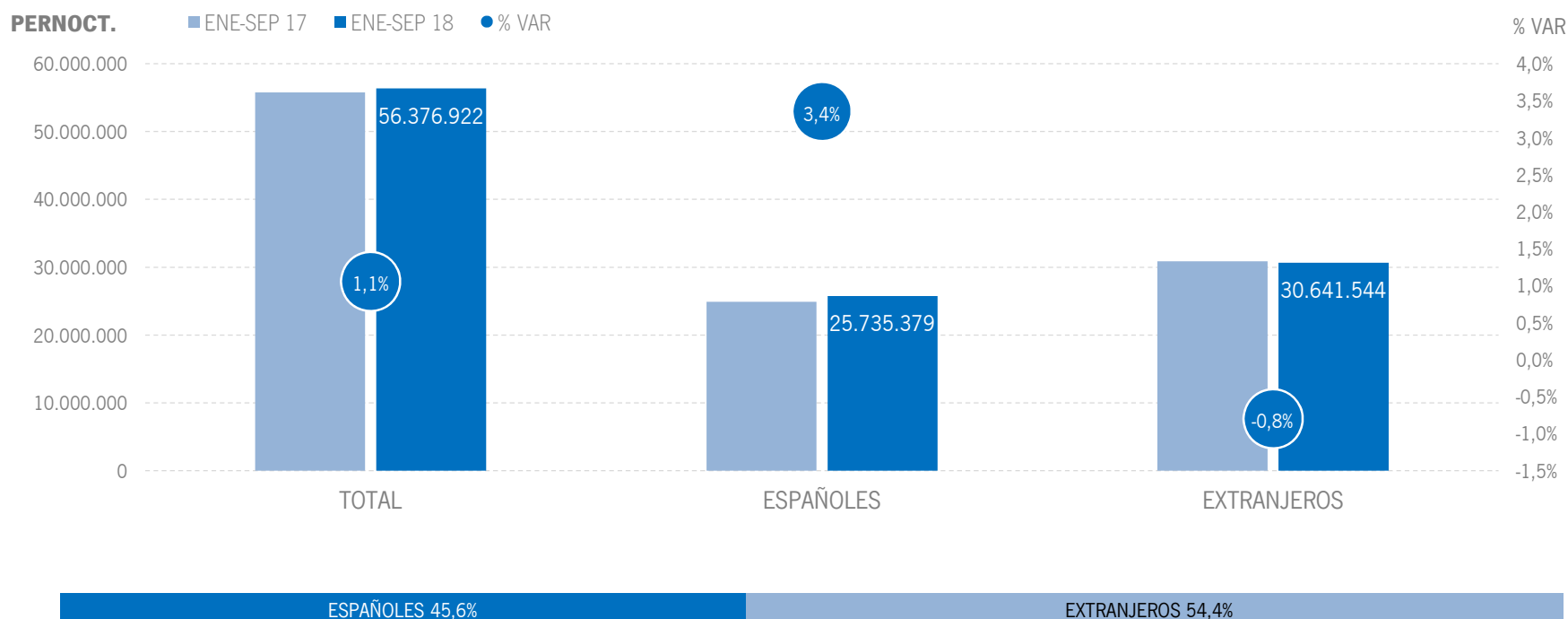
Los alojamientos reglados andaluces han recibido un total de 17,9 millones de viajeros en el acumulado enero-septiembre de 2018, lo que supone un incremento del +1,7% respecto al mismo periodo del año anterior. Los viajeros nacionales registran un incremento del +3,2% mientras los internacionales presentan un mantenimiento en este periodo.



Fuente: Encuestas de Ocupación. INE

ALOJAMIENTO REGLADO | PERNOCTACIONES

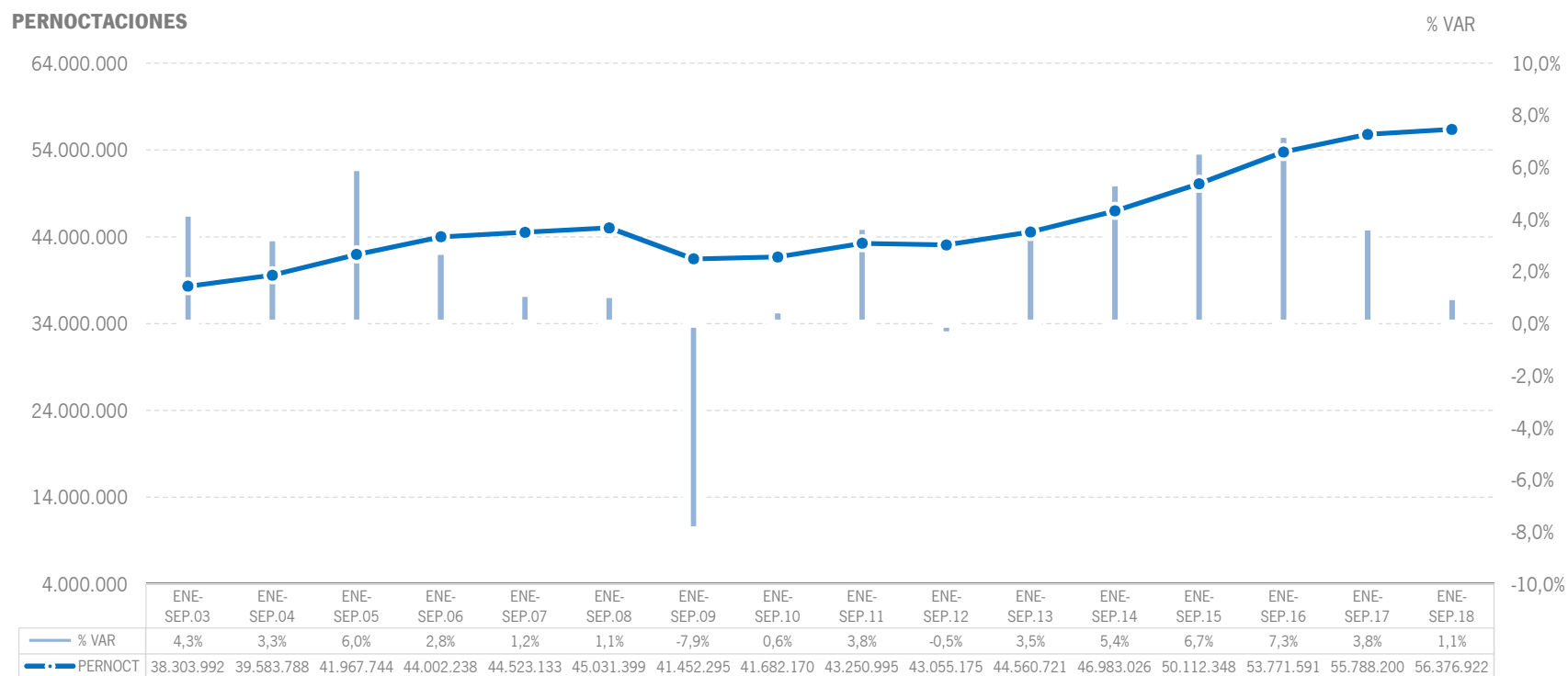
Estos viajeros han realizado 56,4 millones de pernoctaciones, lo que supone un crecimiento del +1,1% respecto al mismo periodo del año 2017. Este resultado es fruto del crecimiento del +3,4% registrado por el mercado nacional, acompañado de un descenso de -0,8% en el mercado internacional en este periodo.



Fuente: Encuestas de Ocupación. INE

ALOJAMIENTO REGLADO | EVOLUCIÓN PERNOCTACIONES

En términos absolutos, estos 56,4 millones de pernoctaciones suponen el mejor resultado de la serie.



Fuente: Encuestas de Ocupación. INE

ALOJAMIENTO REGLADO | POSICIÓN ANDALUCÍA (PERNOCTACIONES)

Andalucía ocupa la cuarta posición en el ranking de movimiento reglado de España en este periodo acumulado, captando el 14,9% de las pernoctaciones realizadas en los establecimientos reglados españoles y ofreciendo el mejor resultado entre las principales CC.AA. turísticas, afianzando su primera posición en el ranking de pernoctaciones nacionales.

| PERNOCTACIONES TOTAL | | ENE-SEP 18 | % VAR | CUOTA |
|----------------------|------------------|--------------------|--------------|---------------|
| 1 | Canarias | 75.164.709 | -4,4% | 19,9% |
| 2 | Cataluña | 69.474.116 | -2,7% | 18,4% |
| 3 | Baleares | 62.629.773 | -0,1% | 16,6% |
| 4 | Andalucía | 56.376.922 | 1,1% | 14,9% |
| 5 | C. Valenciana | 39.929.530 | -1,1% | 10,6% |
| 6 | Madrid | 20.501.030 | 0,9% | 5,4% |
| Total | España | 377.952.700 | -1,3% | 100,0% |

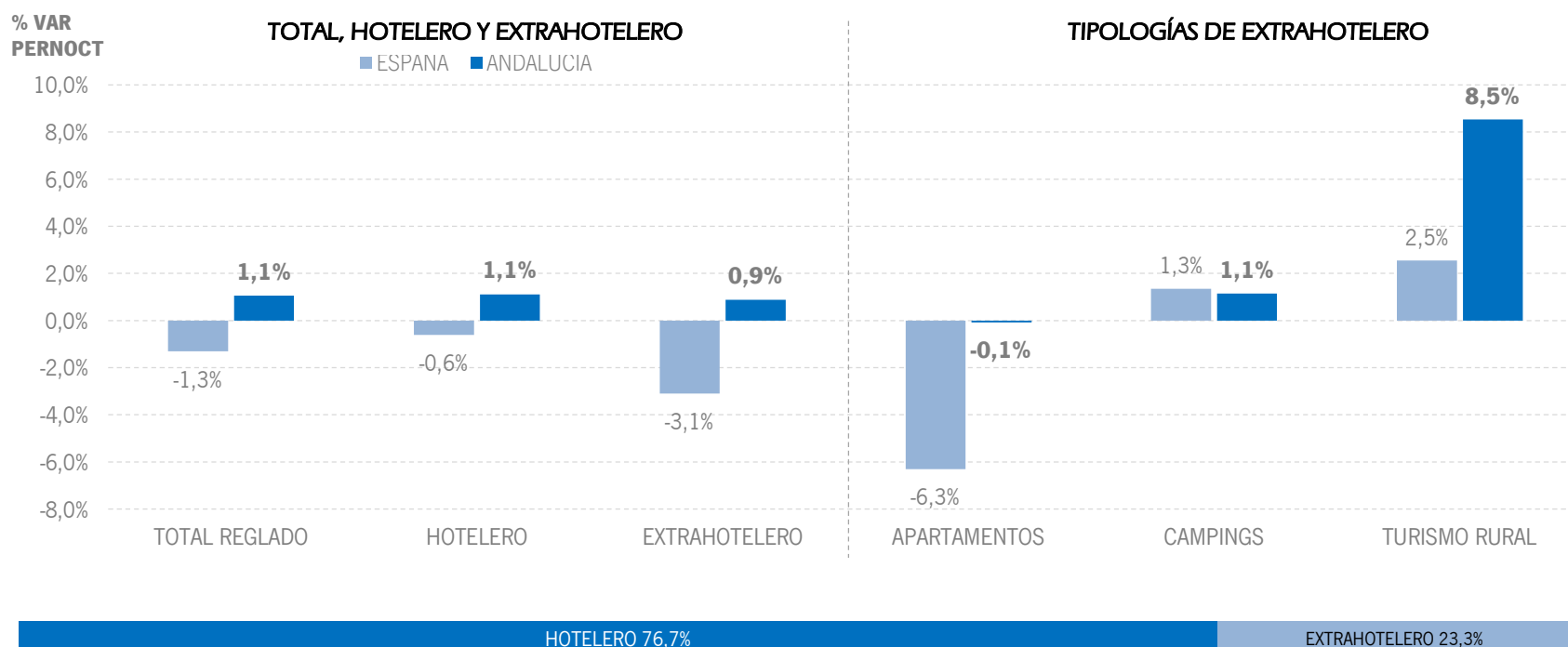
| PERNOCTACIONES ESPAÑOLES | | ENE-SEP 18 | % VAR | CUOTA |
|--------------------------|------------------|--------------------|--------------|---------------|
| 1 | Andalucía | 25.735.379 | 3,4% | 19,2% |
| 2 | Cataluña | 23.107.731 | -3,2% | 17,2% |
| 3 | C. Valenciana | 19.924.634 | -0,7% | 14,8% |
| 4 | Madrid | 9.554.547 | 1,6% | 7,1% |
| 5 | Canarias | 9.367.713 | 1,4% | 7,0% |
| 6 | Baleares | 5.458.390 | -2,1% | 4,1% |
| Total | España | 134.380.089 | -0,2% | 100,0% |

| PERNOCTACIONES EXTRANJEROS | | ENE-SEP 18 | % VAR | CUOTA |
|----------------------------|------------------|--------------------|--------------|---------------|
| 1 | Canarias | 65.796.993 | -5,2% | 27,0% |
| 2 | Baleares | 57.171.384 | 0,1% | 23,5% |
| 3 | Cataluña | 46.366.385 | -2,4% | 19,0% |
| 4 | Andalucía | 30.641.544 | -0,8% | 12,6% |
| 5 | C. Valenciana | 20.004.896 | -1,4% | 8,2% |
| 6 | Madrid | 10.946.486 | 0,4% | 4,5% |
| Total | España | 243.572.614 | -1,9% | 100,0% |

Fuente: Encuestas de Ocupación. INE

ALOJAMIENTO REGLADO | PERNOCTACIONES TIPOLOGÍA

En el acumulado enero-septiembre de 2018, Andalucía presenta un mejor resultado que la media nacional en la mayoría de las tipologías de alojamiento, excepto en campings, donde las cifras son similares.



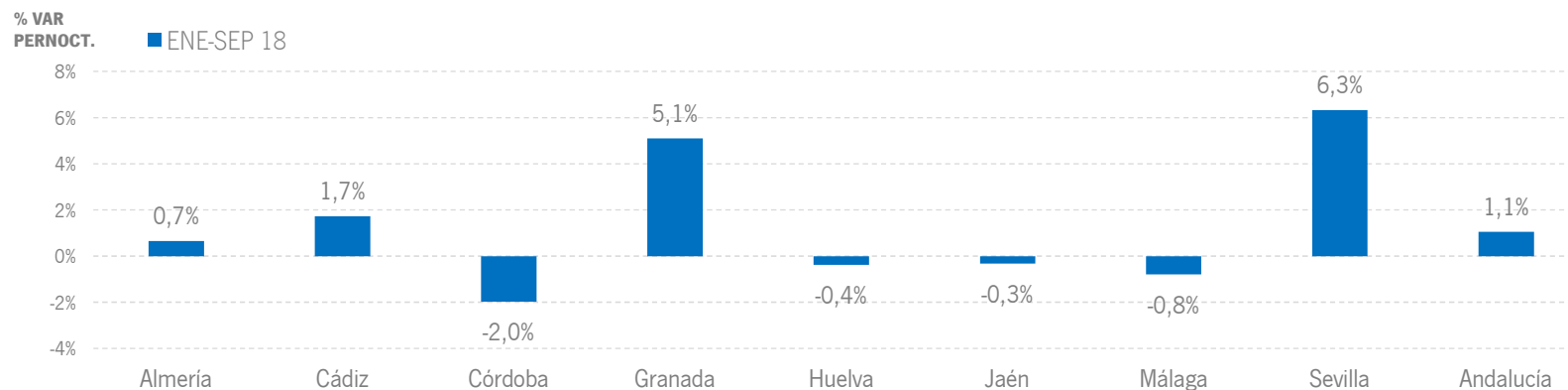
Fuente: Encuestas de Ocupación. INE

ALOJAMIENTO REGLADO | RESULTADOS PROVINCIALES

En el acumulado enero-septiembre 2018, son cuatro las provincias andaluzas que presentan tasas de variación positivas en viajeros y pernoctaciones, destacando Granada y Sevilla, que registran incrementos en pernoctaciones del +5,1% y del +6,3%, respectivamente.

| ENE-SEP 18 | VIAJEROS | % VAR | CUOTA | PERNOCT. | % VAR | CUOTA |
|------------------|-------------------|-------------|---------------|-------------------|-------------|---------------|
| Almería | 1.552.265 | 4,8% | 8,6% | 6.280.575 | 0,7% | 11,1% |
| Cádiz | 2.569.159 | 1,9% | 14,3% | 8.052.404 | 1,7% | 14,3% |
| Córdoba | 988.739 | -4,6% | 5,5% | 1.712.111 | -2,0% | 3,0% |
| Granada | 2.611.969 | 6,4% | 14,6% | 5.684.608 | 5,1% | 10,1% |
| Huelva | 1.104.542 | -0,8% | 6,2% | 4.515.448 | -0,4% | 8,0% |
| Jaén | 521.151 | -0,1% | 2,9% | 1.048.300 | -0,3% | 1,9% |
| Málaga | 5.614.441 | -0,4% | 31,3% | 23.059.962 | -0,8% | 40,9% |
| Sevilla | 2.983.230 | 3,4% | 16,6% | 6.020.766 | 6,3% | 10,7% |
| Andalucía | 17.946.863 | 1,7% | 100,0% | 56.376.922 | 1,1% | 100,0% |

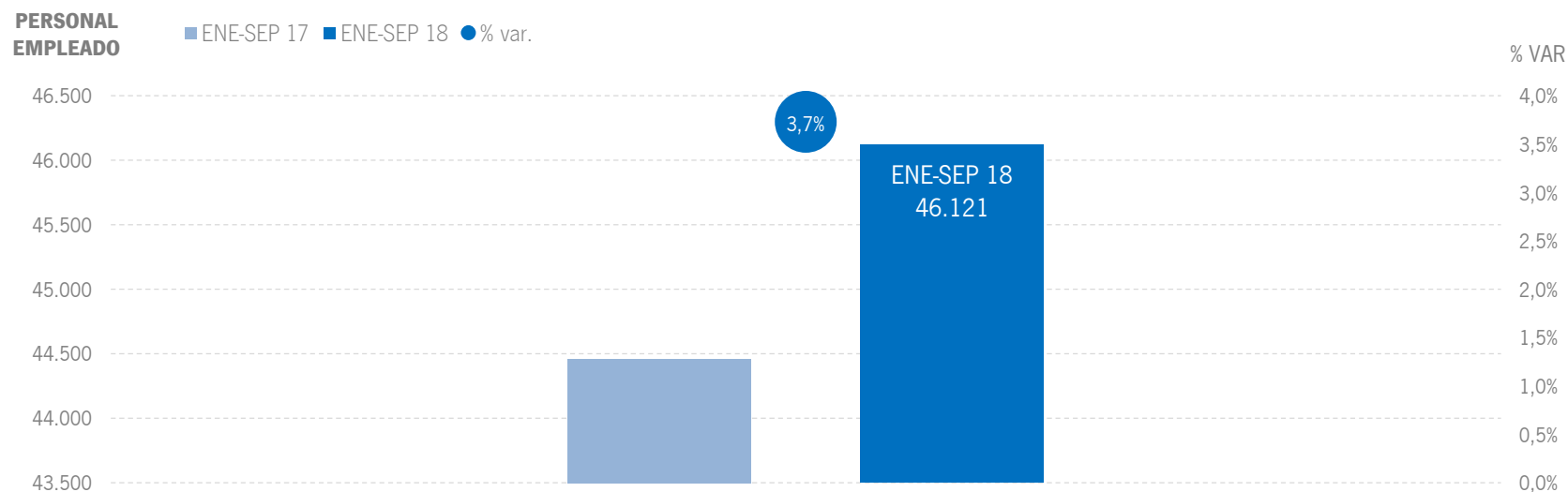
Fuente: Encuestas de Ocupación. INE



Fuente: Encuestas de Ocupación. INE

ALOJAMIENTO REGLADO | EMPLEO

Se registra una media de 46,1 mil empleos en los establecimientos reglados andaluces en el acumulado enero-septiembre de 2018, lo que supone un aumento del +3,7% respecto al mismo periodo del año anterior.

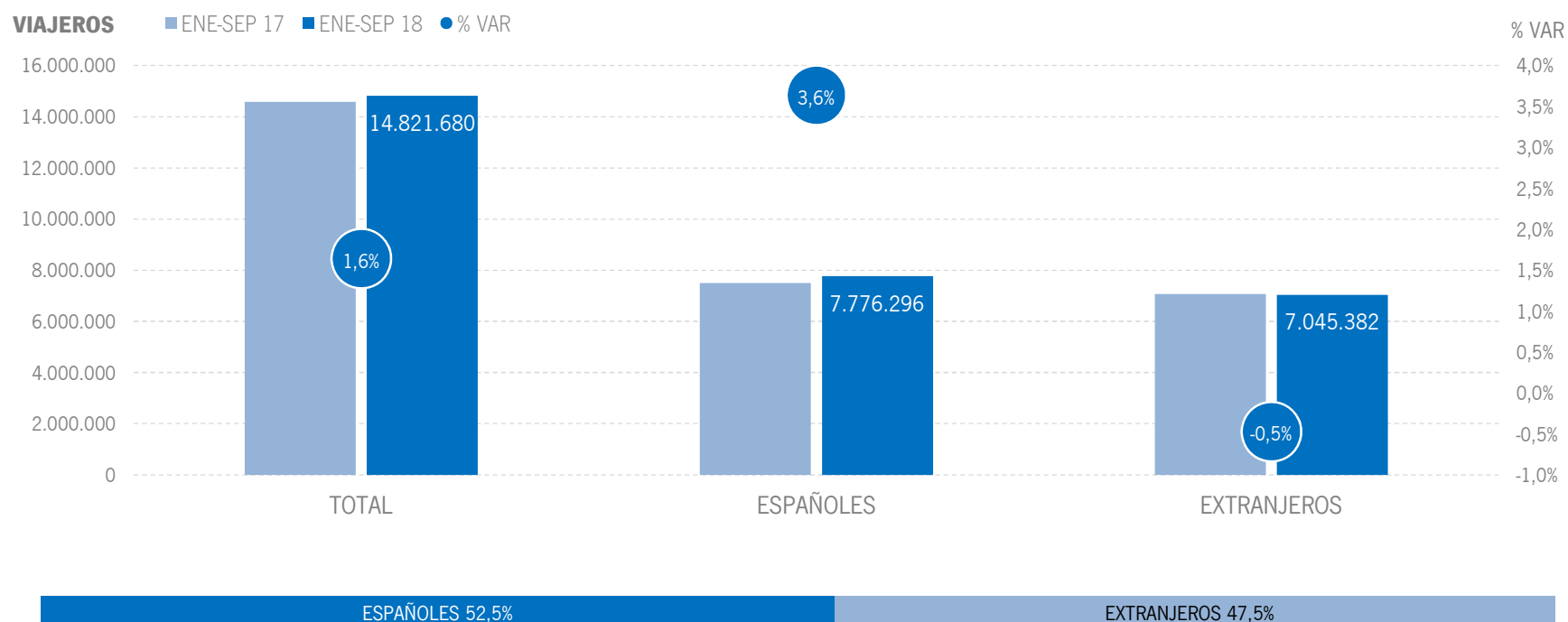


Fuente: Encuestas de Ocupación. INE

2 | ALOJAMIENTO HOTELERO

ALOJAMIENTO HOTELERO | VIAJEROS

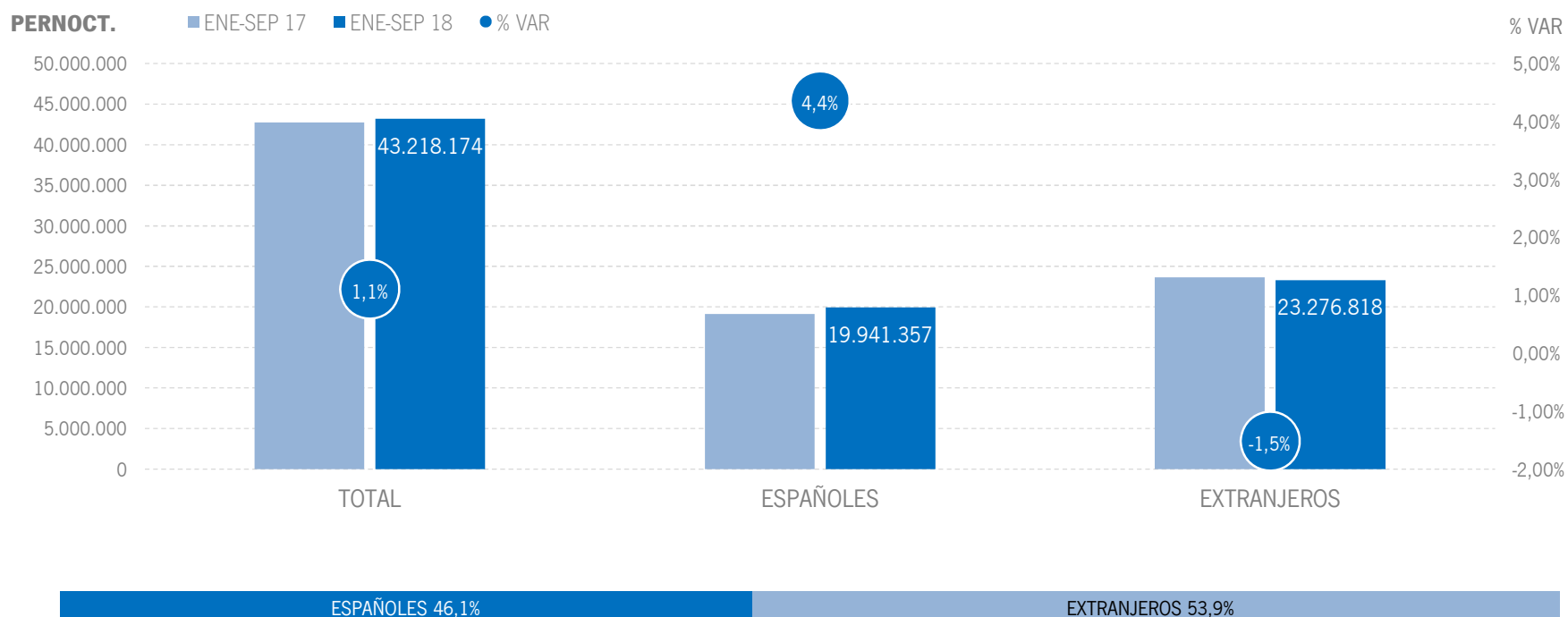
Los alojamientos hoteleros andaluces han registrado 14,8 millones de viajeros en el acumulado enero-septiembre de 2018, lo que supone un incremento del +1,6% respecto al mismo periodo del año anterior. Los viajeros nacionales presentan un incremento del +3,6%, mientras que el mercado internacional se mantiene ligeramente por debajo del nivel del año anterior.



Fuente: Encuestas de Ocupación. INE

ALOJAMIENTO HOTELERO | PERNOCTACIONES

Estos viajeros han realizado 43,2 millones de pernoctaciones, un +1,1% más que en el mismo periodo del año 2017. En el mercado nacional se ha producido un crecimiento de pernoctaciones del +4,4%, lo que ha compensado el descenso del mercado internacional (-1,5%).

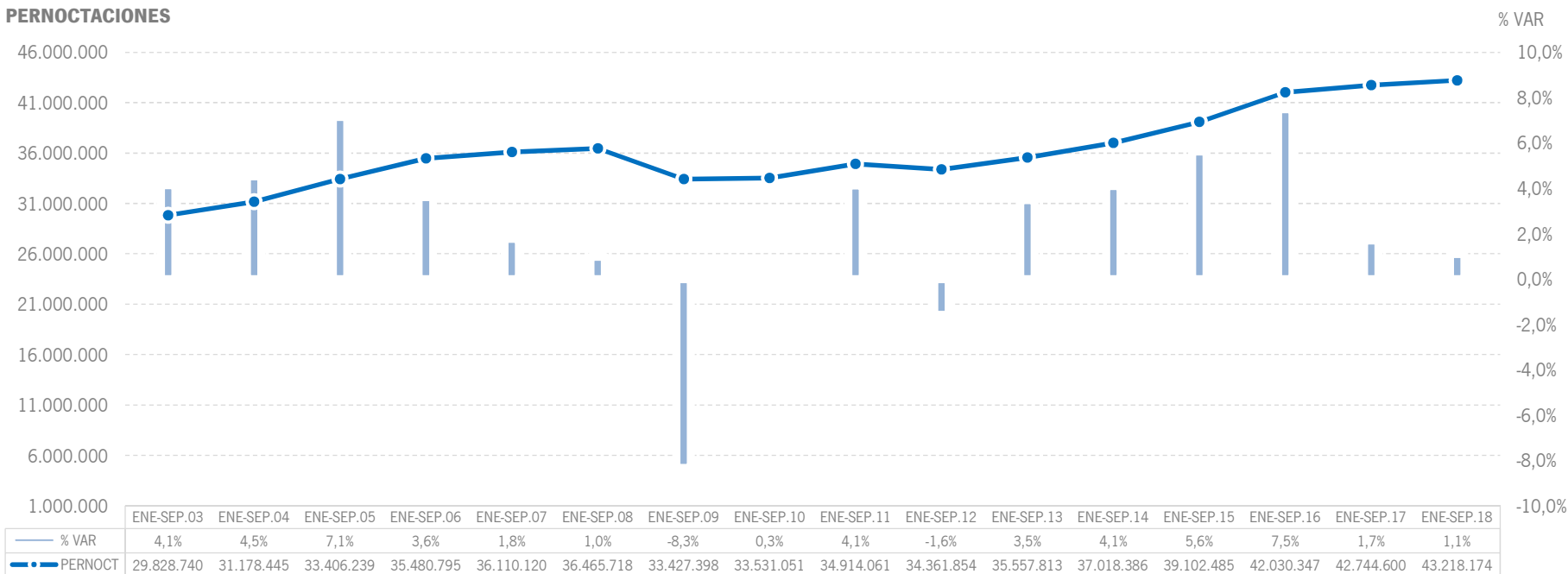


Fuente: Encuestas de Ocupación. INE

ALOJAMIENTO HOTELERO | EVOLUCIÓN PERNOCTACIONES

La cifra de pernoctaciones del acumulado enero-septiembre de 2018 se sitúa como la más alta de la serie, superándose por primera vez los 43 millones de pernoctaciones en este periodo.

PERNOCTACIONES



Fuente: Encuestas de Ocupación. INE

ALOJAMIENTO HOTELERO | POSICIÓN ANDALUCÍA (PERNOCTACIONES)

Andalucía ocupa la cuarta posición en el ranking de movimiento hotelero de España, captando el 15,8% de las pernoctaciones realizadas en los establecimientos hoteleros españoles, y sigue liderando las pernoctaciones nacionales, con una cuota del 21,4%. La comunidad andaluza registra unos resultados superiores a la media en España, mostrando el mejor resultado en lo que al crecimiento del mercado nacional se refiere.

| PERNOCTACIONES TOTAL | | ENE-SEP 18 | % VAR | CUOTA |
|----------------------|------------------|--------------------|--------------|---------------|
| 1 | Baleares | 52.644.515 | 0,2% | 19,2% |
| 2 | Canarias | 52.079.018 | -2,8% | 19,0% |
| 3 | Cataluña | 47.119.300 | -2,6% | 17,2% |
| 4 | Andalucía | 43.218.174 | 1,1% | 15,8% |
| 5 | C. Valenciana | 23.602.966 | 0,7% | 8,6% |
| 6 | Madrid | 18.212.836 | 1,5% | 6,6% |
| Total | España | 274.248.986 | -0,6% | 100,0% |

| PERNOCTACIONES ESPAÑOLES | | ENE-SEP 18 | % VAR | CUOTA |
|--------------------------|------------------|-------------------|-------------|---------------|
| 1 | Andalucía | 19.941.357 | 4,4% | 21,4% |
| 2 | Cataluña | 13.072.644 | -5,0% | 14,0% |
| 3 | C. Valenciana | 12.664.810 | 0,3% | 13,6% |
| 4 | Madrid | 8.152.589 | 2,9% | 8,8% |
| 5 | Canarias | 6.637.895 | 2,5% | 7,1% |
| 6 | Baleares | 4.351.396 | -3,5% | 4,7% |
| Total | España | 93.153.942 | 0,3% | 100,0% |

| PERNOCTACIONES EXTRANJEROS | | ENE-SEP 18 | % VAR | CUOTA |
|----------------------------|------------------|--------------------|--------------|---------------|
| 1 | Baleares | 48.293.122 | 0,6% | 26,7% |
| 2 | Canarias | 45.441.122 | -3,6% | 25,1% |
| 3 | Cataluña | 34.046.654 | -1,7% | 18,8% |
| 4 | Andalucía | 23.276.818 | -1,5% | 12,9% |
| 5 | C. Valenciana | 10.938.155 | 1,1% | 6,0% |
| 6 | Madrid | 10.060.247 | 0,4% | 5,6% |
| Total | España | 181.095.045 | -1,1% | 100,0% |

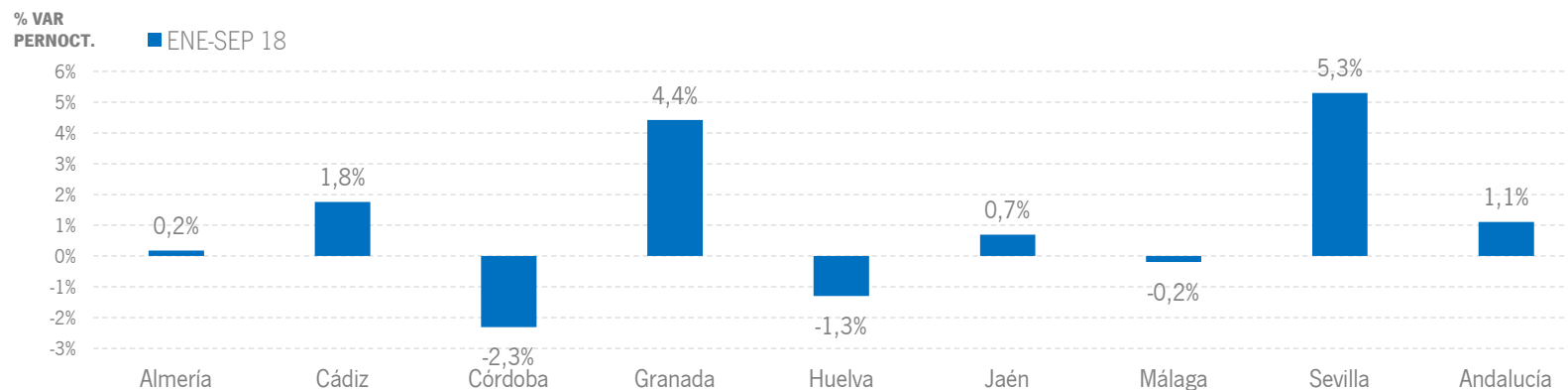
Fuente: Encuestas de Ocupación. INE

ALOJAMIENTO HOTELERO | RESULTADOS PROVINCIALES

En el acumulado enero-septiembre de 2018, son cuatro las provincias andaluzas que presentan tasas de variación positivas tanto en viajeros como en pernoctaciones, destacando Granada y Sevilla, con crecimientos del +4,4% y del +5,3% en las pernoctaciones, respectivamente.

| ENE-SEP 18 | VIAJEROS | % VAR | CUOTA | PERNOCT. | % VAR | CUOTA |
|------------------|-------------------|-------------|---------------|-------------------|-------------|---------------|
| Almería | 1.274.260 | 6,6% | 8,6% | 4.906.255 | 0,2% | 11,4% |
| Cádiz | 2.140.546 | 1,9% | 14,4% | 6.513.528 | 1,8% | 15,1% |
| Córdoba | 883.713 | -5,3% | 6,0% | 1.465.286 | -2,3% | 3,4% |
| Granada | 2.313.774 | 5,2% | 15,6% | 4.819.112 | 4,4% | 11,2% |
| Huelva | 843.622 | -4,4% | 5,7% | 3.518.047 | -1,3% | 8,1% |
| Jaén | 406.677 | -0,9% | 2,7% | 733.011 | 0,7% | 1,7% |
| Málaga | 4.357.540 | 0,8% | 29,4% | 16.167.704 | -0,2% | 37,4% |
| Sevilla | 2.601.547 | 2,4% | 17,6% | 5.095.233 | 5,3% | 11,8% |
| Andalucía | 14.821.680 | 1,6% | 100,0% | 43.218.174 | 1,1% | 100,0% |

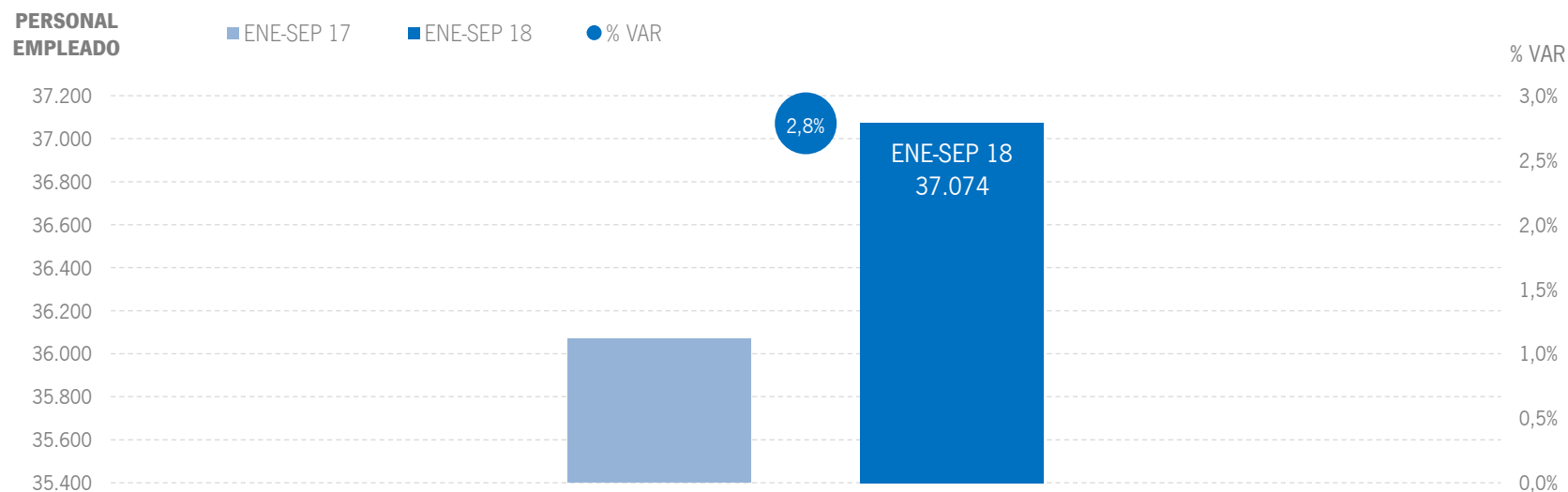
Fuente: Encuestas de Ocupación. INE



Fuente: Encuestas de Ocupación. INE

ALOJAMIENTO HOTELERO | EMPLEO

En el acumulado enero-septiembre de 2018, los establecimientos hoteleros andaluces han empleado a una media de 37,1 mil personas, lo que supone un incremento del +2,8% respecto al mismo periodo del año anterior.



Fuente: Encuestas de Ocupación. INE

3 | ALOJAMIENTO EXTRAHOTELERO

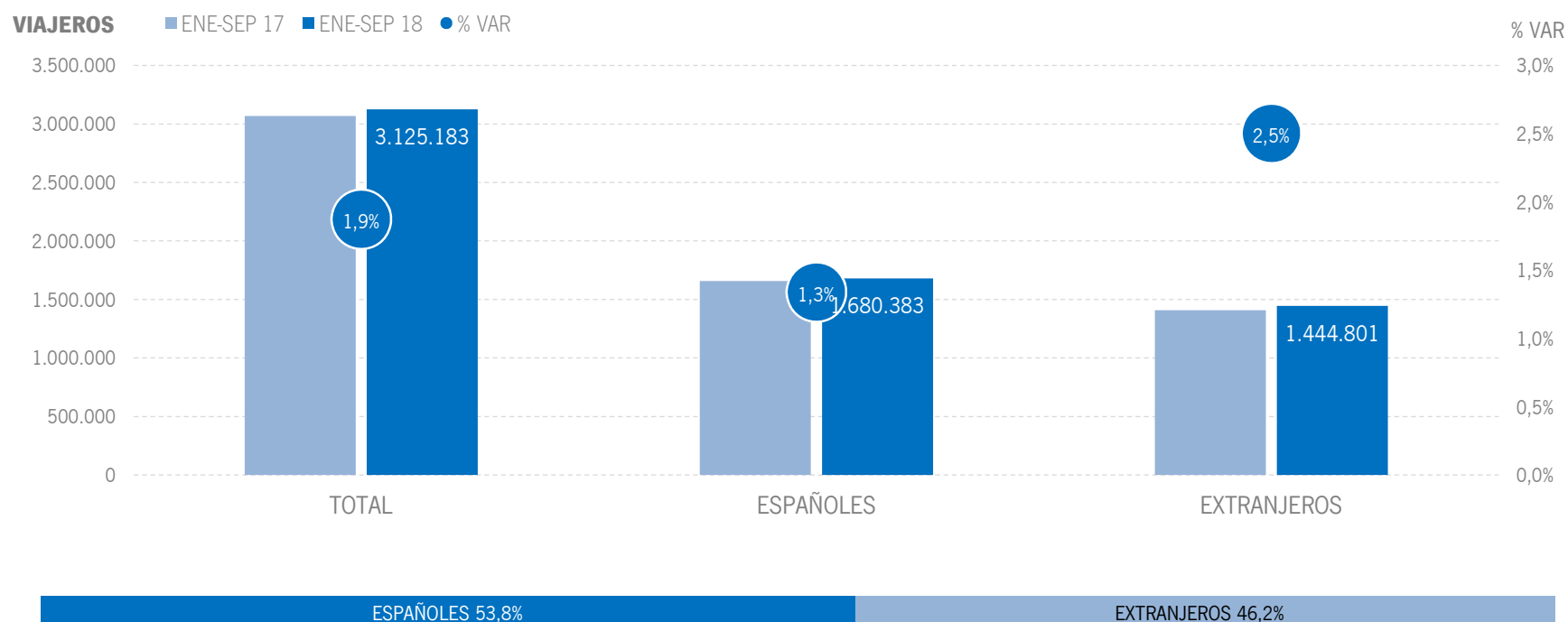
* Por razones de representatividad y/o secreto estadístico, el INE no publica determinados datos mensuales en la tipología de acampamentos, por lo que no se incluyen en los resultados acumulados:

* Por razones de representatividad y/o secreto estadístico, el INE no publica determinados datos mensuales en la tipología de acampamentos, por lo que no se incluyen en los resultados acumulados:

Baleares (ene13, feb13, mar13, abr13, oct13, nov13, dic13, ene14, feb14, mar14, oct14, nov14, dic14, ene15, feb15, mar15, oct15, nov15, dic15, ene16, feb16, mar16, abr16, nov16, dic16, ene17, feb17, mar17, abr17, dic17, ene18, feb18, mar18, abr18), Canarias (mar13, abr13, oct13, mar14, oct14, ene15, mar15, oct15, mar16, abr16, mar17, mar18), Jaén (ene13, feb13), Sevilla (ene13, feb13, feb14, feb18)

ALOJAMIENTO EXTRAHOTELERO | VIAJEROS

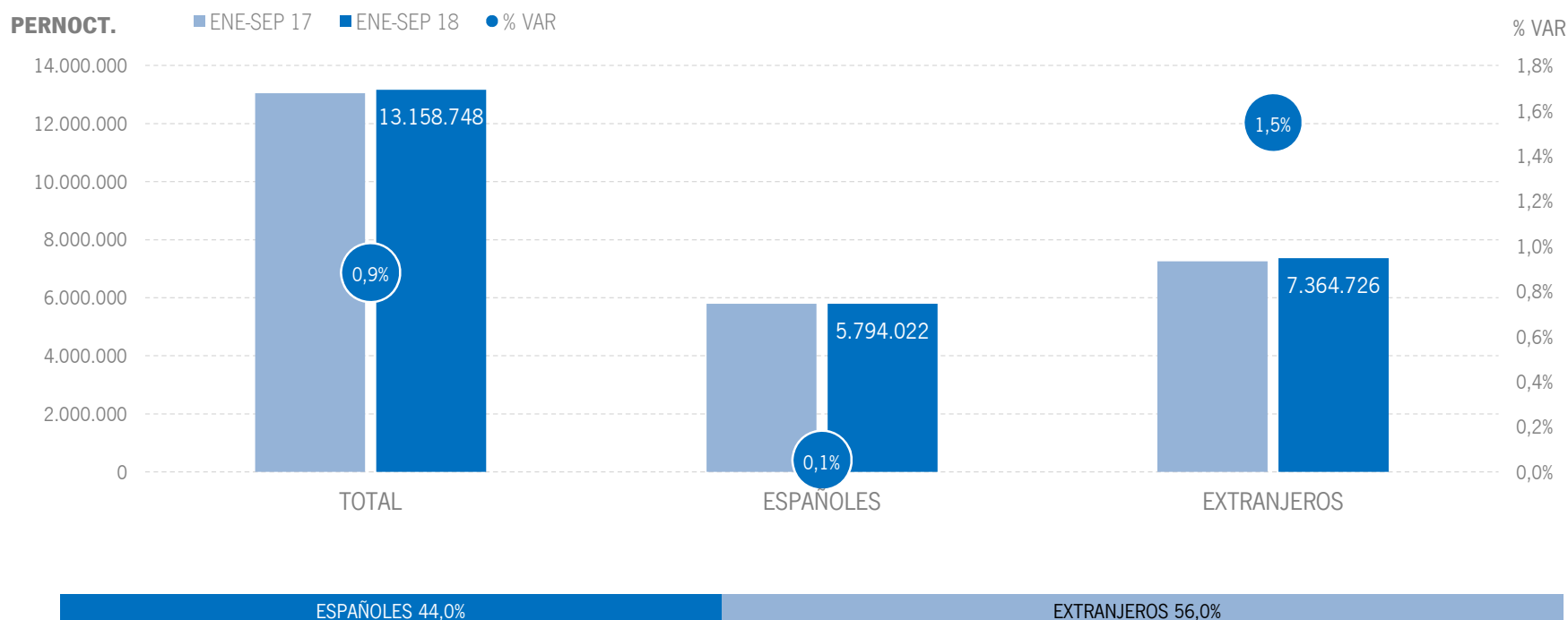
Los alojamientos extrahoteleros andaluces han registrado 3,1 millones de viajeros en el acumulado enero-septiembre de 2018, lo que supone un incremento del +1,9% respecto al mismo periodo del año anterior. Los viajeros nacionales crecen un +1,3%, y el mercado internacional registra un incremento del +2,5%.



Fuente: Encuestas de Ocupación. INE

ALOJAMIENTO EXTRAHOTELERO | PERNOCTACIONES

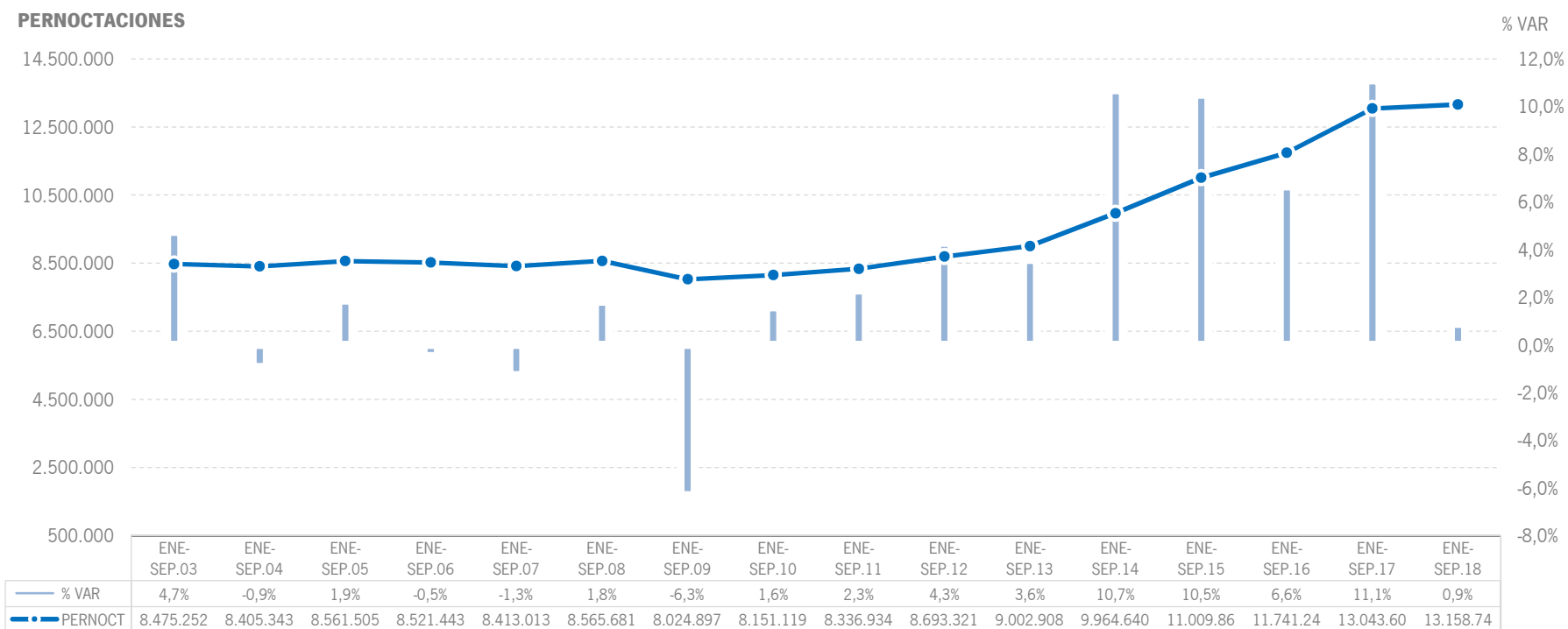
Estos viajeros han realizado un total de 13,2 millones de pernoctaciones, un +0,9% más que en el acumulado enero-septiembre de 2017. El resultado positivo de pernoctaciones se deriva principalmente del incremento que presenta el mercado internacional, que muestra una subida del +1,5%, mientras el nacional salda este periodo con un leve crecimiento del +0,1%.



Fuente: Encuestas de Ocupación. INE

ALOJAMIENTO EXTRAHOTELERO | EVOLUCIÓN PERNOCTACIONES

Esta cifra de 13,2 millones de pernoctaciones supone, en términos absolutos, el mejor registro en este acumulado desde que se tienen datos.



Fuente: Encuestas de Ocupación. INE

ALOJAMIENTO EXTRAHOTELERO | POSICIÓN ANDALUCÍA (PERNOCTACIONES)

Andalucía ocupa la cuarta posición en el ranking de movimiento extrahotelero de España, captando el 12,7% de las pernoctaciones realizadas en los establecimientos extrahoteleros españoles. Para el total de pernoctaciones, Andalucía registra en este periodo el mejor resultado de entre todas las CC.AA turísticas, y es la única con crecimiento en ambos mercados.

| PERNOCTACIONES TOTAL | | ENE-SEP 18 | % VAR | CUOTA |
|----------------------|------------------|--------------------|--------------|---------------|
| 1 | Canarias | 23.085.691 | -7,8% | 22,3% |
| 2 | Cataluña | 22.354.816 | -2,7% | 21,6% |
| 3 | C. Valenciana | 16.326.564 | -3,5% | 15,7% |
| 4 | Andalucía | 13.158.748 | 0,9% | 12,7% |
| 5 | Baleares | 9.985.258 | -1,8% | 9,6% |
| 6 | Madrid | 2.288.194 | -3,5% | 2,2% |
| Total | España | 103.703.714 | -3,1% | 100,0% |

| PERNOCTACIONES ESPAÑOLES | | ENE-SEP 18 | % VAR | CUOTA |
|--------------------------|------------------|-------------------|--------------|---------------|
| 1 | Cataluña | 10.035.087 | -0,8% | 24,3% |
| 2 | C. Valenciana | 7.259.824 | -2,5% | 17,6% |
| 3 | Andalucía | 5.794.022 | 0,1% | 14,1% |
| 4 | Canarias | 2.729.818 | -1,1% | 6,6% |
| 5 | Madrid | 1.401.958 | -5,2% | 3,4% |
| 6 | Baleares | 1.106.994 | 3,7% | 2,7% |
| Total | España | 41.226.147 | -1,2% | 100,0% |

| PERNOCTACIONES EXTRANJEROS | | ENE-SEP 18 | % VAR | CUOTA |
|----------------------------|------------------|-------------------|--------------|---------------|
| 1 | Canarias | 20.355.871 | -8,7% | 32,6% |
| 2 | Cataluña | 12.319.731 | -4,3% | 19,7% |
| 3 | C. Valenciana | 9.066.741 | -4,2% | 14,5% |
| 4 | Baleares | 8.878.262 | -2,4% | 14,2% |
| 5 | Andalucía | 7.364.726 | 1,5% | 11,8% |
| 6 | Madrid | 886.239 | -0,5% | 1,4% |
| Total | España | 62.477.569 | -4,3% | 100,0% |

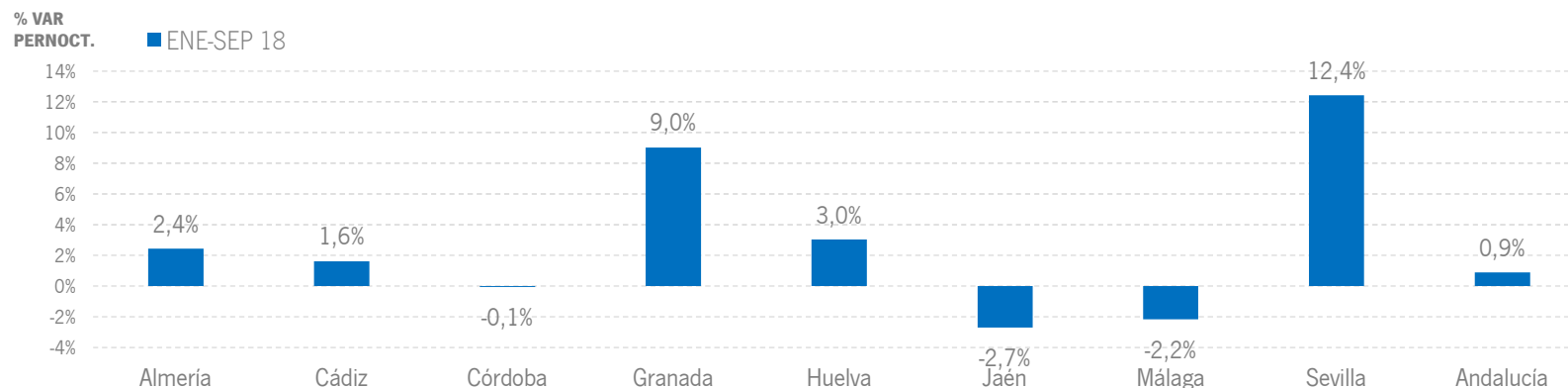
Fuente: Encuestas de Ocupación. INE

ALOJAMIENTO EXTRAHOTELERO | RESULTADOS PROVINCIALES

En el acumulado enero-septiembre de 2018, son cuatro las provincias andaluzas que presentan incrementos tanto en viajeros como en pernoctaciones, destacando Sevilla, con crecimientos a dos dígitos en ambas variables, y Granada, con incrementos del +17,1% en viajeros y del +9,0% en pernoctaciones.

| ENE-SEP 18 | VIAJEROS | % VAR | CUOTA | PERNOCT. | % VAR | CUOTA |
|------------------|------------------|-------------|---------------|-------------------|-------------|---------------|
| Almería | 278.005 | -2,6% | 8,9% | 1.374.320 | 2,4% | 10,4% |
| Cádiz | 428.613 | 2,0% | 13,7% | 1.538.876 | 1,6% | 11,7% |
| Córdoba | 105.026 | 1,0% | 3,4% | 246.825 | -0,1% | 1,9% |
| Granada | 298.195 | 17,1% | 9,5% | 865.496 | 9,0% | 6,6% |
| Huelva | 260.920 | 12,8% | 8,3% | 997.401 | 3,0% | 7,6% |
| Jaén | 114.474 | 2,9% | 3,7% | 315.289 | -2,7% | 2,4% |
| Málaga | 1.256.901 | -4,4% | 40,2% | 6.892.258 | -2,2% | 52,4% |
| Sevilla | 381.683 | 10,6% | 12,2% | 925.533 | 12,4% | 7,0% |
| Andalucía | 3.125.183 | 1,9% | 100,0% | 13.158.748 | 0,9% | 100,0% |

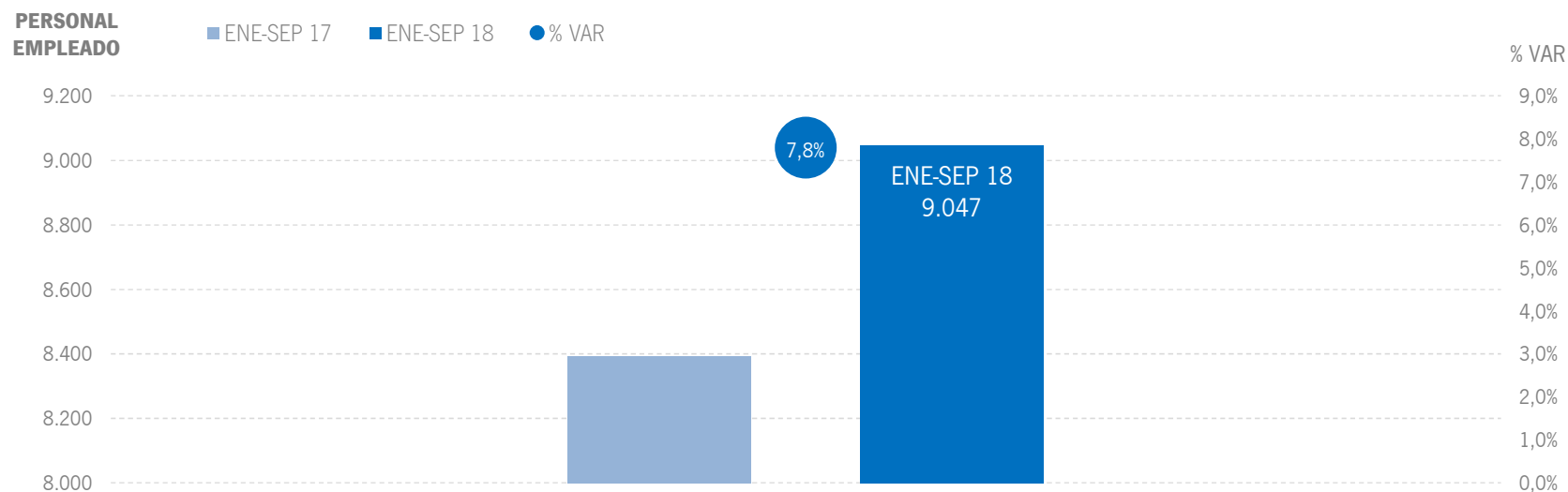
Fuente: Encuestas de Ocupación. INE



Fuente: Encuestas de Ocupación. INE

ALOJAMIENTO EXTRAHOTELERO | EMPLEO

Los alojamientos extrahoteleros de Andalucía han empleado a 9 mil personas como media en el acumulado enero-septiembre de 2018, lo que supone un aumento del +7,8% respecto al mismo periodo del año anterior.



Fuente: Encuestas de Ocupación. INE

* | ANEXO TABLAS



| | DATOS MENSUALES | | | DATOS ACUMULADOS | | | ANDALUCÍA | |
|----------------------------------|-----------------|-------|--------|------------------|-------|---------|--------------------|-----------|
| | SEPTIEMBRE 18 | % VAR | DIF | ENE-SEP 18 | % VAR | DIF | ÚLTIMOS DOCE MESES | |
| | | | | | | | % VAR | DIF |
| ALOJAMIENTO HOTELERO | | | | | | | | |
| Viajeros | 1.928.811 | 0,5% | 9.112 | 14.821.680 | 1,6% | 239.463 | 2,3% | 413.388 |
| Pernoctaciones | 5.941.098 | 0,0% | 2.384 | 43.218.174 | 1,1% | 473.574 | 1,5% | 770.573 |
| Personal empleado | 44.901 | 3,0% | 1.323 | 37.074 | 2,8% | 1.005 | 2,9% | 996 |
| APARTAMENTOS TURÍSTICOS | | | | | | | | |
| Viajeros | 261.693 | 2,8% | 7.034 | 1.977.774 | 1,6% | 31.454 | 2,8% | 65.627 |
| Pernoctaciones | 1.082.557 | 0,4% | 4.099 | 8.557.871 | -0,1% | -7.068 | 0,7% | 68.426 |
| Personal empleado | 5.336 | 2,2% | 117 | 4.761 | 2,6% | 119 | 3,2% | 141 |
| CAMPINGS TURÍSTICOS | | | | | | | | |
| Viajeros | 100.218 | -0,3% | -282 | 868.518 | 0,1% | 621 | 0,6% | 6.216 |
| Pernoctaciones | 354.741 | 0,5% | 1.827 | 3.555.684 | 1,1% | 40.060 | 1,7% | 71.372 |
| Personal empleado | 1.111 | 13,4% | 131 | 980 | 0,6% | 6 | 1,0% | 9 |
| ALOJAMIENTO TURISMO RURAL | | | | | | | | |
| Viajeros | 35.018 | -3,7% | -1.355 | 278.891 | 10,0% | 25.405 | 13,7% | 44.071 |
| Pernoctaciones | 127.150 | -5,0% | -6.718 | 1.045.193 | 8,5% | 82.156 | 12,2% | 140.606 |
| Personal empleado | 3.467 | 6,4% | 209 | 3.306 | 19,0% | 529 | 22,0% | 582 |
| ALOJAMIENTO EXTRAHOTELERO | | | | | | | | |
| Viajeros | 396.929 | 1,4% | 5.397 | 3.125.183 | 1,9% | 57.480 | 3,2% | 115.914 |
| Pernoctaciones | 1.564.448 | -0,1% | -792 | 13.158.748 | 0,9% | 115.148 | 1,8% | 280.404 |
| Personal empleado | 9.914 | 4,8% | 457 | 9.047 | 7,8% | 654 | 9,2% | 732 |
| ALOJAMIENTO REGLADO | | | | | | | | |
| Viajeros | 2.325.740 | 0,6% | 14.509 | 17.946.863 | 1,7% | 296.943 | 2,4% | 529.302 |
| Pernoctaciones | 7.505.546 | 0,0% | 1.592 | 56.376.922 | 1,1% | 588.722 | 1,5% | 1.050.977 |
| Personal empleado | 54.815 | 3,4% | 1.780 | 46.121 | 3,7% | 1.659 | 4,1% | 1.728 |

Fuente: Encuestas de Ocupación. INE

| | DATOS MENSUALES | | | DATOS ACUMULADOS | | | CCAA TURÍSTICAS | |
|-----------------------------|-----------------|-------|----------|------------------|-------|------------|--------------------|------------|
| | SEPTIEMBRE 18 | % VAR | DIF | ENE-SEP 18 | % VAR | DIF | ÚLTIMOS DOCE MESES | |
| | | | | | | | % VAR | DIF |
| ESPAÑA | | | | | | | | |
| Viajeros | 13.562.454 | 0,5% | 72.809 | 103.372.003 | 0,3% | 322.902 | 1,0% | 1.265.542 |
| Pernoctaciones | 50.168.986 | -0,8% | -411.439 | 377.952.700 | -1,3% | -4.999.731 | -0,7% | -3.465.544 |
| Personal empleado | 337.699 | 1,9% | 6.447 | 286.225 | 2,1% | 5.969 | 2,6% | 6.938 |
| ANDALUCÍA | | | | | | | | |
| Viajeros | 2.325.740 | 0,6% | 14.509 | 17.946.863 | 1,7% | 296.943 | 2,4% | 529.302 |
| Pernoctaciones | 7.505.546 | 0,0% | 1.592 | 56.376.922 | 1,1% | 588.722 | 1,5% | 1.050.977 |
| Personal empleado | 54.815 | 3,4% | 1.780 | 46.121 | 3,7% | 1.659 | 4,1% | 1.728 |
| BALEARES | | | | | | | | |
| Viajeros | 1.872.783 | 0,6% | 11.943 | 10.776.268 | 1,1% | 114.240 | 2,0% | 237.073 |
| Pernoctaciones | 10.944.192 | -1,2% | -133.115 | 62.629.773 | -0,1% | -58.089 | 0,3% | 191.155 |
| Personal empleado | 70.022 | 2,6% | 1.788 | 44.545 | 4,6% | 1.942 | 5,2% | 1.915 |
| CANARIAS | | | | | | | | |
| Viajeros | 1.117.558 | -3,8% | -44.385 | 10.219.116 | -1,7% | -178.259 | -0,7% | -95.784 |
| Pernoctaciones | 8.249.553 | -3,8% | -321.675 | 75.164.709 | -4,4% | -3.468.451 | -3,5% | -3.680.388 |
| Personal empleado | 60.689 | 2,6% | 1.538 | 58.973 | 2,1% | 1.197 | 2,8% | 1.601 |
| CATALUÑA | | | | | | | | |
| Viajeros | 2.629.711 | 1,4% | 35.964 | 20.377.403 | -0,6% | -117.527 | -1,0% | -235.548 |
| Pernoctaciones | 9.250.179 | -1,2% | -112.314 | 69.474.116 | -2,7% | -1.904.333 | -2,8% | -2.321.818 |
| Personal empleado | 50.739 | 0,7% | 343 | 42.977 | 1,1% | 470 | 1,5% | 588 |
| COMUNIDAD VALENCIANA | | | | | | | | |
| Viajeros | 1.158.102 | 1,1% | 12.070 | 9.447.853 | 1,7% | 162.451 | 2,6% | 300.674 |
| Pernoctaciones | 4.976.127 | -1,2% | -60.712 | 39.929.530 | -1,1% | -424.020 | -0,1% | -52.870 |
| Personal empleado | 24.395 | 0,8% | 184 | 21.625 | 0,1% | 17 | 0,9% | 181 |
| COMUNIDAD DE MADRID | | | | | | | | |
| Viajeros | 1.195.528 | 2,4% | 27.978 | 9.930.378 | 1,7% | 161.456 | 2,4% | 310.646 |
| Pernoctaciones | 2.461.409 | 2,0% | 47.287 | 20.501.030 | 0,9% | 189.321 | 2,4% | 626.716 |
| Personal empleado | 15.702 | 1,2% | 193 | 15.420 | -1,1% | -174 | -0,1% | -20 |

Fuente: Encuestas de Ocupación. INE

* Por razones de representatividad v/o secreto estadístico, el INE no publica determinados datos mensuales en la tipología de acampamentos, por lo que no se incluyen en los resultados acumulados Baleares (ene13, feb13, mar13, abr13, oct13, nov13, dic13, ene14, feb14, mar14, oct14, nov14, dic14, ene15, feb15, mar15, oct15, nov15, dic15, ene16, feb16, mar16, abr16, nov16, dic16, ene17, feb17, mar17, abr17, dic17, ene18, feb18, mar18, abr18), Canarias (mar13, abr13, oct13, mar14, oct14, ene15, mar15, oct15, mar16, abr16, mar17, mar18), Jaén (ene13, feb13), Sevilla (ene13, feb13, feb14, feb18)



| | DATOS MENSUALES | | | DATOS ACUMULADOS | | | ANDALUCÍA | |
|--------------------------------|------------------|-------------|---------------|-------------------|-------------|----------------|--------------------|------------------|
| | SEPTIEMBRE 18 | % VAR | DIF | ENE-SEP 18 | % VAR | DIF | ÚLTIMOS DOCE MESES | |
| | | | | | | | % VAR | DIF |
| Viajeros alojados | | | | | | | | |
| Españoles | 1.123.074 | 3,9% | 41.848 | 9.456.679 | 3,2% | 295.068 | 3,3% | 377.332 |
| Extranjeros | 1.202.665 | -2,2% | -27.342 | 8.490.183 | 0,0% | 1.873 | 1,4% | 151.964 |
| Total | 2.325.740 | 0,6% | 14.509 | 17.946.863 | 1,7% | 296.943 | 2,4% | 529.302 |
| Pernoctaciones | | | | | | | | |
| Españoles | 3.081.035 | 4,4% | 128.645 | 25.735.379 | 3,4% | 835.348 | 3,2% | 945.592 |
| Extranjeros | 4.424.511 | -2,8% | -127.054 | 30.641.544 | -0,8% | -246.621 | 0,3% | 105.386 |
| Total | 7.505.546 | 0,0% | 1.592 | 56.376.922 | 1,1% | 588.722 | 1,5% | 1.050.977 |
| Estancia Media | | | | | | | | |
| Españoles | 2,74 | - | 0,01 | 2,72 | - | 0,00 | - | 0,00 |
| Extranjeros | 3,68 | - | -0,02 | 3,61 | - | -0,03 | - | -0,04 |
| Total | 3,23 | - | -0,02 | 3,14 | - | -0,02 | - | -0,03 |
| Cuota s/ total nacional | | | | | | | | |
| Españoles | 19,0% | - | 0,45 | 19,2% | - | 0,65 | - | 1,02 |
| Extranjeros | 13,0% | - | -0,10 | 12,6% | - | 0,14 | - | -0,01 |
| Total | 15,0% | - | 0,12 | 14,9% | - | 0,35 | - | 0,42 |
| Empleo | 54.815 | 3,4% | 1.780 | 46.121 | 3,7% | 1.659 | 4,1% | 1.728 |

Fuente: Encuestas de Ocupación. INE

| | DATOS MENSUALES | | | DATOS ACUMULADOS | | | ALMERÍA | |
|---------------------------------|-----------------|--------------|---------------|------------------|--------------|---------------|--------------------|---------------|
| | SEPTIEMBRE 18 | % VAR | DIF | ENE-SEP 18 | % VAR | DIF | ÚLTIMOS DOCE MESES | |
| | | | | | | | % VAR | DIF |
| Viajeros alojados | | | | | | | | |
| Españoles | 167.155 | 10,2% | 15.414 | 1.184.264 | 5,5% | 61.212 | 5,7% | 72.482 |
| Extranjeros | 57.798 | -10,6% | -6.850 | 368.001 | 2,8% | 9.980 | 3,9% | 16.594 |
| Total | 224.952 | 4,0% | 8.564 | 1.552.265 | 4,8% | 71.193 | 5,2% | 89.077 |
| Pernoctaciones | | | | | | | | |
| Españoles | 587.521 | 6,3% | 34.714 | 4.319.918 | 3,2% | 135.050 | 2,8% | 128.448 |
| Extranjeros | 330.843 | -9,9% | -36.293 | 1.960.657 | -4,6% | -93.605 | -2,2% | -53.393 |
| Total | 918.364 | -0,2% | -1.579 | 6.280.575 | 0,7% | 41.444 | 1,1% | 75.057 |
| Estancia Media | | | | | | | | |
| Españoles | 3,51 | - | -0,13 | 3,65 | - | -0,08 | - | -0,10 |
| Extranjeros | 5,72 | - | 0,05 | 5,33 | - | -0,41 | - | -0,34 |
| Total | 4,08 | - | -0,17 | 4,05 | - | -0,17 | - | -0,16 |
| Cuota s/ total Andalucía | | | | | | | | |
| Españoles | 19,1% | - | 0,34 | 16,8% | - | -0,02 | - | -0,31 |
| Extranjeros | 7,5% | - | -0,59 | 6,4% | - | -0,25 | - | -0,39 |
| Total | 12,2% | - | -0,02 | 11,1% | - | -0,04 | - | -0,11 |
| Empleo | 5.373 | -1,4% | -79 | 4.080 | -2,3% | -95 | -1,3% | -47 |

Fuente: Encuestas de Ocupación. INE

| | DATOS MENSUALES | | | DATOS ACUMULADOS | | | CÁDIZ | |
|---------------------------------|------------------|-------------|---------------|------------------|-------------|----------------|--------------------|----------------|
| | SEPTIEMBRE 18 | % VAR | DIF | ENE-SEP 18 | % VAR | DIF | ÚLTIMOS DOCE MESES | |
| | | | | | | | % VAR | DIF |
| Viajeros alojados | | | | | | | | |
| Españoles | 221.172 | 10,1% | 20.221 | 1.686.452 | 2,5% | 40.729 | 3,3% | 63.520 |
| Extranjeros | 140.844 | 2,3% | 3.126 | 882.708 | 0,9% | 7.601 | 2,8% | 29.794 |
| Total | 362.015 | 6,9% | 23.346 | 2.569.159 | 1,9% | 48.330 | 3,1% | 93.312 |
| Pernoctaciones | | | | | | | | |
| Españoles | 642.350 | 4,2% | 25.935 | 4.855.650 | 4,1% | 189.172 | 4,8% | 251.769 |
| Extranjeros | 551.609 | -0,8% | -4.267 | 3.196.755 | -1,6% | -52.388 | 0,3% | 13.218 |
| Total | 1.193.959 | 1,8% | 21.668 | 8.052.404 | 1,7% | 136.783 | 2,9% | 264.986 |
| Estancia Media | | | | | | | | |
| Españoles | 2,90 | - | -0,16 | 2,88 | - | 0,04 | - | 0,04 |
| Extranjeros | 3,92 | - | -0,12 | 3,62 | - | -0,09 | - | -0,09 |
| Total | 3,30 | - | -0,16 | 3,13 | - | -0,01 | - | -0,01 |
| Cuota s/ total Andalucía | | | | | | | | |
| Españoles | 20,8% | - | -0,03 | 18,9% | - | 0,13 | - | 0,21 |
| Extranjeros | 12,5% | - | 0,25 | 10,4% | - | -0,09 | - | -0,23 |
| Total | 15,9% | - | 0,29 | 14,3% | - | 0,09 | - | 0,21 |
| Empleo | 9.137 | 5,9% | 513 | 7.014 | 5,1% | 340 | 5,3% | 324 |

Fuente: Encuestas de Ocupación. INE

* Por razones de representatividad y/o secreto estadístico, el INE no publica determinados datos mensuales en la tipología de acampamentos, por lo que no se incluyen en los resultados acumulados Baleares (ene13, feb13, mar13, abr13, oct13, nov13, dic13, ene14, feb14, mar14, oct14, nov14, dic14, ene15, feb15, mar15, oct15, nov15, dic15, ene16, feb16, mar16, abr16, nov16, dic16, ene17, feb17, mar17, abr17, dic17, ene18, feb18, mar18, abr18), Canarias (mar13, abr13, oct13, mar14, oct14, ene15, mar15, oct15, mar16, abr16, mar17, mar18), Jaén (ene13, feb13), Sevilla (ene13, feb13, feb14, feb18) Sistema de Análisis y Estadística del Turismo de Andalucía (SAETA)



| CÓRDOBA | | | | | | | | |
|---------------------------------|-----------------|-------|---------|------------------|-------|---------|--------------------|---------|
| | DATOS MENSUALES | | | DATOS ACUMULADOS | | | ÚLTIMOS DOCE MESES | |
| | SEPTIEMBRE 18 | % VAR | DIF | ENE-SEP 18 | % VAR | DIF | % VAR | DIF |
| Viajeros alojados | | | | | | | | |
| Españoles | 63.754 | -4,0% | -2.635 | 580.274 | -1,7% | -9.873 | -0,4% | -3.142 |
| Extranjeros | 57.837 | -9,7% | -6.203 | 408.467 | -8,6% | -38.279 | -5,7% | -31.927 |
| Total | 121.590 | -6,8% | -8.839 | 988.739 | -4,6% | -48.155 | -2,6% | -35.072 |
| Pernoctaciones | | | | | | | | |
| Españoles | 108.896 | -3,4% | -3.889 | 1.050.044 | 1,0% | 9.972 | 2,4% | 32.760 |
| Extranjeros | 93.068 | -8,3% | -8.444 | 662.066 | -6,3% | -44.673 | -3,8% | -33.392 |
| Total | 201.965 | -5,8% | -12.333 | 1.712.111 | -2,0% | -34.700 | 0,0% | -631 |
| Estancia Media | | | | | | | | |
| Españoles | 1,71 | - | 0,01 | 1,81 | - | 0,05 | - | 0,05 |
| Extranjeros | 1,61 | - | 0,02 | 1,62 | - | 0,04 | - | 0,03 |
| Total | 1,66 | - | 0,02 | 1,73 | - | 0,05 | - | 0,04 |
| Cuota s/ total Andalucía | | | | | | | | |
| Españoles | 3,5% | - | -0,29 | 4,1% | - | -0,10 | - | 0,00 |
| Extranjeros | 2,1% | - | -0,13 | 2,2% | - | -0,13 | - | -0,10 |
| Total | 2,7% | - | -0,16 | 3,0% | - | -0,09 | - | -0,03 |
| Empleo | 1.792 | 0,4% | 7 | 1.718 | 0,1% | 2 | 1,1% | 19 |

Fuente: Encuestas de Ocupación. INE

| GRANADA | | | | | | | | |
|---------------------------------|-----------------|-------|--------|------------------|-------|---------|--------------------|---------|
| | DATOS MENSUALES | | | DATOS ACUMULADOS | | | ÚLTIMOS DOCE MESES | |
| | SEPTIEMBRE 18 | % VAR | DIF | ENE-SEP 18 | % VAR | DIF | % VAR | DIF |
| Viajeros alojados | | | | | | | | |
| Españoles | 149.485 | 9,4% | 12.865 | 1.393.337 | 8,6% | 110.734 | 4,7% | 79.910 |
| Extranjeros | 161.122 | 0,2% | 327 | 1.218.631 | 4,0% | 46.320 | 3,0% | 44.960 |
| Total | 310.607 | 4,4% | 13.192 | 2.611.969 | 6,4% | 157.056 | 3,9% | 124.874 |
| Pernoctaciones | | | | | | | | |
| Españoles | 344.689 | 10,6% | 32.976 | 3.116.571 | 6,5% | 189.618 | 3,8% | 144.484 |
| Extranjeros | 350.589 | -1,3% | -4.726 | 2.568.033 | 3,5% | 86.065 | 2,7% | 83.736 |
| Total | 695.279 | 4,2% | 28.251 | 5.684.608 | 5,1% | 275.686 | 3,3% | 228.224 |
| Estancia Media | | | | | | | | |
| Españoles | 2,31 | - | 0,02 | 2,24 | - | -0,05 | - | -0,02 |
| Extranjeros | 2,18 | - | -0,03 | 2,11 | - | -0,01 | - | -0,01 |
| Total | 2,24 | - | 0,00 | 2,18 | - | -0,03 | - | -0,01 |
| Cuota s/ total Andalucía | | | | | | | | |
| Españoles | 11,2% | - | 0,63 | 12,1% | - | 0,36 | - | 0,25 |
| Extranjeros | 7,9% | - | 0,12 | 8,4% | - | 0,35 | - | 0,21 |
| Total | 9,3% | - | 0,37 | 10,1% | - | 0,39 | - | 0,29 |
| Empleo | 4.629 | 7,9% | 340 | 4.447 | 6,3% | 263 | 4,4% | 180 |

Fuente: Encuestas de Ocupación. INE

| HUELVA | | | | | | | | |
|---------------------------------|-----------------|--------|---------|------------------|--------|----------|--------------------|----------|
| | DATOS MENSUALES | | | DATOS ACUMULADOS | | | ÚLTIMOS DOCE MESES | |
| | SEPTIEMBRE 18 | % VAR | DIF | ENE-SEP 18 | % VAR | DIF | % VAR | DIF |
| Viajeros alojados | | | | | | | | |
| Españoles | 128.825 | 8,3% | 9.884 | 871.013 | 2,8% | 23.390 | 3,3% | 32.707 |
| Extranjeros | 38.446 | -24,6% | -12.549 | 233.531 | -12,2% | -32.329 | -7,7% | -23.044 |
| Total | 167.271 | -1,6% | -2.666 | 1.104.542 | -0,8% | -8.941 | 0,7% | 9.660 |
| Pernoctaciones | | | | | | | | |
| Españoles | 452.194 | 13,0% | 51.957 | 3.247.874 | 4,6% | 141.836 | 5,3% | 184.324 |
| Extranjeros | 218.723 | -19,5% | -53.143 | 1.267.574 | -11,1% | -158.784 | -8,2% | -131.485 |
| Total | 670.917 | -0,2% | -1.186 | 4.515.448 | -0,4% | -16.948 | 1,0% | 52.838 |
| Estancia Media | | | | | | | | |
| Españoles | 3,51 | - | 0,15 | 3,73 | - | 0,06 | - | 0,07 |
| Extranjeros | 5,69 | - | 0,36 | 5,43 | - | 0,06 | - | -0,03 |
| Total | 4,01 | - | 0,06 | 4,09 | - | 0,02 | - | 0,01 |
| Cuota s/ total Andalucía | | | | | | | | |
| Españoles | 14,7% | - | 1,12 | 12,6% | - | 0,15 | - | 0,25 |
| Extranjeros | 4,9% | - | -1,03 | 4,1% | - | -0,48 | - | -0,60 |
| Total | 8,9% | - | -0,02 | 8,0% | - | -0,11 | - | 0,00 |
| Empleo | 5.065 | 5,2% | 251 | 3.509 | 0,5% | 16 | 0,1% | 4 |

Fuente: Encuestas de Ocupación. INE

* Por razones de representatividad y/o secreto estadístico, el INE no publica determinados datos mensuales en la tipología de acampamentos, por lo que no se incluyen en los resultados acumulados Baleares (ene13, feb13, mar13, abr13, oct13, nov13, dic13, ene14, feb14, mar14, oct14, nov14, dic14, ene15, feb15, mar15, oct15, nov15, dic15, ene16, feb16, mar16, abr16, nov16, dic16, ene17, feb17, mar17, abr17, dic17, ene18, feb18, mar18, abr18), Canarias (mar13, abr13, oct13, mar14, oct14, ene15, mar15, oct15, mar16, abr16, mar17, mar18), Jaén (ene13, feb13), Sevilla (ene13, feb13, feb14, feb18)



| | DATOS MENSUALES | | | DATOS ACUMULADOS | | | JAÉN | |
|---------------------------------|-----------------|--------------|---------------|------------------|--------------|---------------|--------------------|---------------|
| | SEPTIEMBRE 18 | % VAR | DIF | ENE-SEP 18 | % VAR | DIF | ÚLTIMOS DOCE MESES | |
| | | | | | | | % VAR | DIF |
| Viajeros alojados | | | | | | | | |
| Españoles | 54.803 | 1,6% | 850 | 454.463 | 2,0% | 8.813 | 2,3% | 13.467 |
| Extranjeros | 10.130 | -16,3% | -1.970 | 66.688 | -12,4% | -9.468 | -10,7% | -10.084 |
| Total | 64.933 | -1,7% | -1.121 | 521.151 | -0,1% | -657 | 0,5% | 3.381 |
| Pernoctaciones | | | | | | | | |
| Españoles | 105.289 | 1,5% | 1.515 | 932.842 | 2,3% | 20.853 | 3,0% | 34.635 |
| Extranjeros | 15.873 | -18,2% | -3.523 | 115.458 | -9,2% | -11.711 | -6,1% | -9.635 |
| Total | 121.162 | -1,6% | -2.007 | 1.048.300 | -0,3% | -3.358 | 0,9% | 12.499 |
| Estancia Media | | | | | | | | |
| Españoles | 1,92 | - | 0,00 | 2,05 | - | 0,01 | - | 0,01 |
| Extranjeros | 1,57 | - | -0,04 | 1,73 | - | 0,06 | - | 0,09 |
| Total | 1,87 | - | 0,00 | 1,99 | - | 0,00 | - | 0,01 |
| Cuota s/ total Andalucía | | | | | | | | |
| Españoles | 3,4% | - | -0,10 | 3,6% | - | -0,04 | - | -0,02 |
| Extranjeros | 0,4% | - | -0,07 | 0,4% | - | -0,03 | - | -0,03 |
| Total | 1,6% | - | -0,03 | 1,9% | - | 0,00 | - | 0,04 |
| Empleo | 1.475 | 0,1% | 1 | 1.396 | -1,0% | -14 | -0,8% | -11 |

Fuente: Encuestas de Ocupación. INE

| | DATOS MENSUALES | | | DATOS ACUMULADOS | | | MÁLAGA | |
|---------------------------------|------------------|--------------|----------------|-------------------|--------------|-----------------|--------------------|----------------|
| | SEPTIEMBRE 18 | % VAR | DIF | ENE-SEP 18 | % VAR | DIF | ÚLTIMOS DOCE MESES | |
| | | | | | | | % VAR | DIF |
| Viajeros alojados | | | | | | | | |
| Españoles | 200.096 | -7,3% | -15.744 | 1.986.105 | 0,7% | 12.982 | 2,1% | 50.390 |
| Extranjeros | 508.263 | -3,5% | -18.331 | 3.628.335 | -1,0% | -34.879 | 0,6% | 26.584 |
| Total | 708.359 | -4,6% | -34.075 | 5.614.441 | -0,4% | -21.897 | 1,1% | 76.976 |
| Pernoctaciones | | | | | | | | |
| Españoles | 582.385 | -4,7% | -28.682 | 5.836.438 | 1,5% | 86.059 | 0,7% | 51.490 |
| Extranjeros | 2.365.523 | -2,8% | -68.840 | 17.223.525 | -1,5% | -270.048 | -0,7% | -150.574 |
| Total | 2.947.907 | -3,2% | -97.524 | 23.059.962 | -0,8% | -183.993 | -0,3% | -99.089 |
| Estancia Media | | | | | | | | |
| Españoles | 2,91 | - | 0,08 | 2,94 | - | 0,02 | - | -0,04 |
| Extranjeros | 4,65 | - | 0,03 | 4,75 | - | -0,03 | - | -0,06 |
| Total | 4,16 | - | 0,06 | 4,11 | - | -0,02 | - | -0,06 |
| Cuota s/ total Andalucía | | | | | | | | |
| Españoles | 18,9% | - | -1,80 | 22,7% | - | -0,42 | - | -0,26 |
| Extranjeros | 53,5% | - | -0,02 | 56,2% | - | -0,43 | - | -0,07 |
| Total | 39,3% | - | -1,31 | 40,9% | - | -0,76 | - | -0,88 |
| Empleo | 21.853 | 1,4% | 300 | 18.787 | 4,6% | 834 | 5,9% | 1.007 |

Fuente: Encuestas de Ocupación. INE

| | DATOS MENSUALES | | | DATOS ACUMULADOS | | | SEVILLA | |
|---------------------------------|-----------------|-------------|---------------|------------------|-------------|----------------|--------------------|----------------|
| | SEPTIEMBRE 18 | % VAR | DIF | ENE-SEP 18 | % VAR | DIF | ÚLTIMOS DOCE MESES | |
| | | | | | | | % VAR | DIF |
| Viajeros alojados | | | | | | | | |
| Españoles | 137.785 | 0,7% | 996 | 1.300.515 | 3,7% | 46.826 | 4,0% | 67.741 |
| Extranjeros | 228.224 | 7,1% | 15.107 | 1.682.717 | 3,2% | 51.822 | 4,7% | 97.980 |
| Total | 366.008 | 4,6% | 16.101 | 2.983.230 | 3,4% | 98.645 | 4,4% | 165.719 |
| Pernoctaciones | | | | | | | | |
| Españoles | 257.708 | 5,8% | 14.117 | 2.375.529 | 2,7% | 62.282 | 3,8% | 117.176 |
| Extranjeros | 498.283 | 11,7% | 52.184 | 3.645.236 | 8,8% | 296.290 | 9,0% | 384.683 |
| Total | 755.991 | 9,6% | 66.301 | 6.020.766 | 6,3% | 358.575 | 6,8% | 501.863 |
| Estancia Media | | | | | | | | |
| Españoles | 1,87 | - | 0,09 | 1,83 | - | -0,02 | - | 0,00 |
| Extranjeros | 2,18 | - | 0,09 | 2,17 | - | 0,11 | - | 0,08 |
| Total | 2,07 | - | 0,09 | 2,02 | - | 0,06 | - | 0,04 |
| Cuota s/ total Andalucía | | | | | | | | |
| Españoles | 8,4% | - | 0,11 | 9,2% | - | -0,06 | - | -0,13 |
| Extranjeros | 11,3% | - | 1,46 | 11,9% | - | 1,05 | - | 1,20 |
| Total | 10,1% | - | 0,88 | 10,7% | - | 0,53 | - | 0,48 |
| Empleo | 5.491 | 8,9% | 449 | 5.167 | 6,1% | 298 | 5,0% | 242 |

Fuente: Encuestas de Ocupación. INE

* Por razones de representatividad y/o secreto estadístico, el INE no publica determinados datos mensuales en la tipología de acampamentos, por lo que no se incluyen en los resultados acumulados Baleares (ene13, feb13, mar13, abr13, oct13, nov13, dic13, ene14, feb14, mar14, oct14, nov14, dic14, ene15, feb15, mar15, oct15, nov15, dic15, ene16, feb16, mar16, abr16, nov16, dic16, ene17, feb17, mar17, abr17, dic17, ene18, feb18, mar18, abr18), Canarias (mar13, abr13, oct13, mar14, oct14, ene15, mar15, oct15, mar16, abr16, mar17, mar18), Jaén (ene13, feb13), Sevilla (ene13, feb13, feb14, feb18)



| | DATOS MENSUALES | | | DATOS ACUMULADOS | | | ANDALUCÍA | |
|----------------------------------|-----------------|-------|--------|------------------|-------|---------|--------------------|-----------|
| | | | | | | | ÚLTIMOS DOCE MESES | |
| | SEPTIEMBRE 18 | % VAR | DIF | ENE-SEP 18 | % VAR | DIF | % VAR | DIF |
| ALOJAMIENTO HOTELERO | | | | | | | | |
| Viajeros | 1.928.811 | 0,5% | 9.112 | 14.821.680 | 1,6% | 239.463 | 2,3% | 413.388 |
| Pernoctaciones | 5.941.098 | 0,0% | 2.384 | 43.218.174 | 1,1% | 473.574 | 1,5% | 770.573 |
| Personal empleado | 44.901 | 3,0% | 1.323 | 37.074 | 2,8% | 1.005 | 2,9% | 996 |
| APARTAMENTOS TURÍSTICOS | | | | | | | | |
| Viajeros | 261.693 | 2,8% | 7.034 | 1.977.774 | 1,6% | 31.454 | 2,8% | 65.627 |
| Pernoctaciones | 1.082.557 | 0,4% | 4.099 | 8.557.871 | -0,1% | -7.068 | 0,7% | 68.426 |
| Personal empleado | 5.336 | 2,2% | 117 | 4.761 | 2,6% | 119 | 3,2% | 141 |
| CAMPINGS TURÍSTICOS | | | | | | | | |
| Viajeros | 100.218 | -0,3% | -282 | 868.518 | 0,1% | 621 | 0,6% | 6.216 |
| Pernoctaciones | 354.741 | 0,5% | 1.827 | 3.555.684 | 1,1% | 40.060 | 1,7% | 71.372 |
| Personal empleado | 1.111 | 13,4% | 131 | 980 | 0,6% | 6 | 1,0% | 9 |
| ALOJAMIENTO TURISMO RURAL | | | | | | | | |
| Viajeros | 35.018 | -3,7% | -1.355 | 278.891 | 10,0% | 25.405 | 13,7% | 44.071 |
| Pernoctaciones | 127.150 | -5,0% | -6.718 | 1.045.193 | 8,5% | 82.156 | 12,2% | 140.606 |
| Personal empleado | 3.467 | 6,4% | 209 | 3.306 | 19,0% | 529 | 22,0% | 582 |
| ALOJAMIENTO EXTRAHOTELERO | | | | | | | | |
| Viajeros | 396.929 | 1,4% | 5.397 | 3.125.183 | 1,9% | 57.480 | 3,2% | 115.914 |
| Pernoctaciones | 1.564.448 | -0,1% | -792 | 13.158.748 | 0,9% | 115.148 | 1,8% | 280.404 |
| Personal empleado | 9.914 | 4,8% | 457 | 9.047 | 7,8% | 654 | 9,2% | 732 |
| ALOJAMIENTO REGLADO | | | | | | | | |
| Viajeros | 2.325.740 | 0,6% | 14.509 | 17.946.863 | 1,7% | 296.943 | 2,4% | 529.302 |
| Pernoctaciones | 7.505.546 | 0,0% | 1.592 | 56.376.922 | 1,1% | 588.722 | 1,5% | 1.050.977 |
| Personal empleado | 54.815 | 3,4% | 1.780 | 46.121 | 3,7% | 1.659 | 4,1% | 1.728 |

Fuente: Encuestas de Ocupación. INE

| | DATOS MENSUALES | | | DATOS ACUMULADOS | | | CCAA TURÍSTICAS | |
|-----------------------------|-----------------|-------|----------|------------------|-------|------------|--------------------|------------|
| | | | | | | | ÚLTIMOS DOCE MESES | |
| | SEPTIEMBRE 18 | % VAR | DIF | ENE-SEP 18 | % VAR | DIF | % VAR | DIF |
| ESPAÑA | | | | | | | | |
| Viajeros | 11.005.081 | 0,7% | 71.757 | 83.063.526 | 0,7% | 591.883 | 1,3% | 1.326.081 |
| Pernoctaciones | 37.818.032 | -0,4% | -143.567 | 274.248.986 | -0,6% | -1.685.874 | -0,2% | -735.725 |
| Personal empeado | 268.316 | 2,1% | 5.633 | 223.990 | 2,0% | 4.488 | 2,6% | 5.315 |
| ANDALUCÍA | | | | | | | | |
| Viajeros | 1.928.811 | 0,5% | 9.112 | 14.821.680 | 1,6% | 239.463 | 2,3% | 413.388 |
| Pernoctaciones | 5.941.098 | 0,0% | 2.384 | 43.218.174 | 1,1% | 473.574 | 1,5% | 770.573 |
| Personal empeado | 44.901 | 3,0% | 1.323 | 37.074 | 2,8% | 1.005 | 2,9% | 996 |
| BALEARES | | | | | | | | |
| Viajeros | 1.570.413 | 1,1% | 16.474 | 9.091.656 | 1,3% | 120.662 | 2,2% | 218.473 |
| Pernoctaciones | 9.172.018 | -0,8% | -70.685 | 52.644.515 | 0,2% | 124.222 | 0,5% | 302.992 |
| Personal empeado | 60.142 | 3,1% | 1.798 | 38.098 | 4,8% | 1.735 | 5,4% | 1.696 |
| CANARIAS | | | | | | | | |
| Viajeros | 807.170 | -2,6% | -21.539 | 7.320.117 | -0,3% | -22.698 | 0,6% | 57.471 |
| Pernoctaciones | 5.827.844 | -1,9% | -111.060 | 52.079.018 | -2,8% | -1.510.237 | -2,1% | -1.518.049 |
| Personal empeado | 48.523 | 3,2% | 1.506 | 46.848 | 2,4% | 1.102 | 3,2% | 1.467 |
| CATALUÑA | | | | | | | | |
| Viajeros | 2.099.375 | 1,7% | 35.987 | 16.103.423 | -0,2% | -36.377 | -0,8% | -167.124 |
| Pernoctaciones | 6.578.872 | -0,9% | -60.911 | 47.119.300 | -2,6% | -1.278.170 | -3,1% | -1.784.663 |
| Personal empeado | 42.063 | 1,3% | 542 | 35.383 | 1,5% | 529 | 2,1% | 669 |
| COMUNIDAD VALENCIANA | | | | | | | | |
| Viajeros | 875.638 | 2,0% | 16.868 | 7.062.167 | 2,6% | 181.799 | 3,5% | 300.468 |
| Pernoctaciones | 3.111.590 | 0,1% | 3.402 | 23.602.966 | 0,7% | 166.082 | 1,2% | 336.995 |
| Personal empeado | 18.505 | 1,3% | 238 | 16.077 | 0,2% | 25 | 1,1% | 167 |
| COMUNIDAD DE MADRID | | | | | | | | |
| Viajeros | 1.111.053 | 3,7% | 39.216 | 9.226.931 | 2,2% | 195.927 | 2,9% | 342.993 |
| Pernoctaciones | 2.195.884 | 3,3% | 70.218 | 18.212.836 | 1,5% | 271.809 | 2,9% | 686.453 |
| Personal empeado | 14.311 | 1,6% | 222 | 14.086 | -1,0% | -145 | 0,1% | 12 |

Fuente: Encuestas de Ocupación. INE



| | DATOS MENSUALES | | | DATOS ACUMULADOS | | | ANDALUCÍA | |
|--------------------------------|------------------|-------------|--------------|-------------------|-------------|----------------|--------------------|----------------|
| | SEPTIEMBRE 18 | % VAR | DIF | ENE-SEP 18 | % VAR | DIF | ÚLTIMOS DOCE MESES | |
| | | | | | | | % VAR | DIF |
| Viajeros alojados | | | | | | | | |
| Españoles | 920.117 | 4,7% | 41.225 | 7.776.296 | 3,6% | 272.870 | 3,5% | 330.107 |
| Extranjeros | 1.008.693 | -3,1% | -32.114 | 7.045.382 | -0,5% | -33.409 | 0,9% | 83.277 |
| Total | 1.928.811 | 0,5% | 9.112 | 14.821.680 | 1,6% | 239.463 | 2,3% | 413.388 |
| Pernoctaciones | | | | | | | | |
| Españoles | 2.399.575 | 6,0% | 136.278 | 19.941.357 | 4,4% | 832.398 | 3,7% | 871.553 |
| Extranjeros | 3.541.523 | -3,6% | -133.894 | 23.276.818 | -1,5% | -358.821 | -0,3% | -100.979 |
| Total | 5.941.098 | 0,0% | 2.384 | 43.218.174 | 1,1% | 473.574 | 1,5% | 770.573 |
| Estancia Media | | | | | | | | |
| Españoles | 2,61 | - | 0,03 | 2,56 | - | 0,02 | - | 0,01 |
| Extranjeros | 3,51 | - | -0,02 | 3,30 | - | -0,04 | - | -0,04 |
| Total | 3,08 | - | -0,01 | 2,92 | - | -0,02 | - | -0,02 |
| Cuota s/ total nacional | | | | | | | | |
| Españoles | 21,0% | - | 1,10 | 21,4% | - | 0,83 | - | 1,29 |
| Extranjeros | 13,4% | - | -0,40 | 12,9% | - | -0,06 | - | -0,29 |
| Total | 15,7% | - | 0,07 | 15,8% | - | 0,27 | - | 0,29 |
| Empleo | 44.901 | 3,0% | 1.323 | 37.074 | 2,8% | 1.005 | 2,9% | 996 |

Fuente: Encuestas de Ocupación. INE

| | DATOS MENSUALES | | | DATOS ACUMULADOS | | | ALMERÍA | |
|---------------------------------|-----------------|--------------|---------------|------------------|--------------|---------------|--------------------|---------------|
| | SEPTIEMBRE 18 | % VAR | DIF | ENE-SEP 18 | % VAR | DIF | ÚLTIMOS DOCE MESES | |
| | | | | | | | % VAR | DIF |
| Viajeros alojados | | | | | | | | |
| Españoles | 141.329 | 16,3% | 19.818 | 973.212 | 8,1% | 73.170 | 8,0% | 83.715 |
| Extranjeros | 48.237 | -10,8% | -5.820 | 301.048 | 1,9% | 5.495 | 3,8% | 13.348 |
| Total | 189.565 | 8,0% | 13.998 | 1.274.260 | 6,6% | 78.666 | 7,0% | 97.064 |
| Pernoctaciones | | | | | | | | |
| Españoles | 472.141 | 10,0% | 42.873 | 3.390.515 | 3,9% | 125.974 | 3,4% | 125.038 |
| Extranjeros | 274.346 | -12,9% | -40.805 | 1.515.740 | -7,2% | -117.163 | -4,2% | -78.996 |
| Total | 746.487 | 0,3% | 2.068 | 4.906.255 | 0,2% | 8.810 | 0,8% | 46.044 |
| Estancia Media | | | | | | | | |
| Españoles | 3,34 | - | -0,19 | 3,48 | - | -0,14 | - | -0,15 |
| Extranjeros | 5,69 | - | -0,14 | 5,03 | - | -0,49 | - | -0,42 |
| Total | 3,94 | - | -0,30 | 3,85 | - | -0,25 | - | -0,23 |
| Cuota s/ total Andalucía | | | | | | | | |
| Españoles | 19,7% | - | 0,71 | 17,0% | - | -0,08 | - | -0,46 |
| Extranjeros | 7,7% | - | -0,83 | 6,5% | - | -0,40 | - | -0,43 |
| Total | 12,6% | - | 0,03 | 11,4% | - | -0,11 | - | -0,14 |
| Empleo | 4.663 | -2,3% | -111 | 3.493 | -3,1% | -113 | -2,0% | -62 |

Fuente: Encuestas de Ocupación. INE

| | DATOS MENSUALES | | | DATOS ACUMULADOS | | | CÁDIZ | |
|---------------------------------|------------------|-------------|---------------|------------------|-------------|----------------|--------------------|----------------|
| | SEPTIEMBRE 18 | % VAR | DIF | ENE-SEP 18 | % VAR | DIF | ÚLTIMOS DOCE MESES | |
| | | | | | | | % VAR | DIF |
| Viajeros alojados | | | | | | | | |
| Españoles | 181.677 | 13,4% | 21.454 | 1.365.694 | 2,9% | 39.058 | 3,7% | 59.443 |
| Extranjeros | 122.947 | 0,5% | 649 | 774.853 | 0,1% | 1.012 | 1,8% | 16.931 |
| Total | 304.623 | 7,8% | 22.102 | 2.140.546 | 1,9% | 40.070 | 3,0% | 76.372 |
| Pernoctaciones | | | | | | | | |
| Españoles | 505.994 | 7,4% | 34.661 | 3.711.766 | 5,2% | 182.251 | 5,7% | 230.053 |
| Extranjeros | 498.175 | -1,8% | -9.117 | 2.801.763 | -2,4% | -69.923 | -0,6% | -20.203 |
| Total | 1.004.169 | 2,6% | 25.544 | 6.513.528 | 1,8% | 112.327 | 2,8% | 209.849 |
| Estancia Media | | | | | | | | |
| Españoles | 2,79 | - | -0,16 | 2,72 | - | 0,06 | - | 0,05 |
| Extranjeros | 4,05 | - | -0,10 | 3,62 | - | -0,10 | - | -0,09 |
| Total | 3,30 | - | -0,17 | 3,04 | - | 0,00 | - | -0,01 |
| Cuota s/ total Andalucía | | | | | | | | |
| Españoles | 21,1% | - | 0,26 | 18,6% | - | 0,14 | - | 0,30 |
| Extranjeros | 14,1% | - | 0,26 | 12,0% | - | -0,11 | - | -0,21 |
| Total | 16,9% | - | 0,42 | 15,1% | - | 0,10 | - | 0,28 |
| Empleo | 8.154 | 5,7% | 437 | 6.182 | 4,4% | 263 | 4,6% | 251 |

Fuente: Encuestas de Ocupación. INE



| | | | | | | | | | CÓRDOBA | | |
|---------------------------------|---------------|--------|------------------|------------|-------|--------------------|-------|---------|---------|--|--|
| DATOS MENSUALES | | | DATOS ACUMULADOS | | | ÚLTIMOS DOCE MESES | | | | | |
| | SEPTIEMBRE 18 | % VAR | DIF | ENE-SEP 18 | % VAR | DIF | % VAR | DIF | | | |
| Viajeros alojados | | | | | | | | | | | |
| Españoles | 56.316 | -5,6% | -3.325 | 516.338 | -2,2% | -11.825 | -0,9% | -6.514 | | | |
| Extranjeros | 52.289 | -10,1% | -5.866 | 367.377 | -9,2% | -37.334 | -6,3% | -32.508 | | | |
| Total | 108.604 | -7,8% | -9.192 | 883.713 | -5,3% | -49.162 | -3,2% | -39.025 | | | |
| Pernoctaciones | | | | | | | | | | | |
| Españoles | 93.098 | -5,2% | -5.096 | 899.202 | 0,8% | 6.945 | 1,9% | 22.990 | | | |
| Extranjeros | 82.053 | -7,7% | -6.814 | 566.083 | -6,8% | -41.501 | -4,3% | -33.288 | | | |
| Total | 175.152 | -6,4% | -11.910 | 1.465.286 | -2,3% | -34.555 | -0,5% | -10.297 | | | |
| Estancia Media | | | | | | | | | | | |
| Españoles | 1,65 | - | 0,01 | 1,74 | - | 0,05 | - | 0,05 | | | |
| Extranjeros | 1,57 | - | 0,04 | 1,54 | - | 0,04 | - | 0,03 | | | |
| Total | 1,61 | - | 0,02 | 1,66 | - | 0,05 | - | 0,04 | | | |
| Cuota s/ total Andalucía | | | | | | | | | | | |
| Españoles | 3,9% | - | -0,46 | 4,5% | - | -0,16 | - | -0,05 | | | |
| Extranjeros | 2,3% | - | -0,10 | 2,4% | - | -0,14 | - | -0,07 | | | |
| Total | 2,9% | - | -0,20 | 3,4% | - | -0,12 | - | -0,03 | | | |
| Empleo | 1.346 | -1,2% | -17 | 1.276 | -2,2% | -29 | -1,1% | -14 | | | |

Fuente: Encuestas de Ocupación. INE

| | | | | | | | | | GRANADA | | |
|---------------------------------|---------------|-------|------------------|------------|-------|--------------------|-------|---------|---------|--|--|
| DATOS MENSUALES | | | DATOS ACUMULADOS | | | ÚLTIMOS DOCE MESES | | | | | |
| | SEPTIEMBRE 18 | % VAR | DIF | ENE-SEP 18 | % VAR | DIF | % VAR | DIF | | | |
| Viajeros alojados | | | | | | | | | | | |
| Españoles | 131.620 | 8,2% | 9.982 | 1.219.873 | 7,7% | 86.875 | 4,3% | 65.427 | | | |
| Extranjeros | 142.606 | -2,6% | -3.867 | 1.093.900 | 2,5% | 26.716 | 2,1% | 29.044 | | | |
| Total | 274.226 | 2,3% | 6.115 | 2.313.774 | 5,2% | 113.593 | 3,3% | 94.475 | | | |
| Pernoctaciones | | | | | | | | | | | |
| Españoles | 299.463 | 11,9% | 31.798 | 2.617.215 | 5,6% | 138.200 | 3,5% | 112.593 | | | |
| Extranjeros | 304.905 | -2,6% | -8.064 | 2.201.893 | 3,1% | 65.728 | 2,4% | 63.431 | | | |
| Total | 604.369 | 4,1% | 23.735 | 4.819.112 | 4,4% | 203.931 | 3,0% | 176.028 | | | |
| Estancia Media | | | | | | | | | | | |
| Españoles | 2,28 | - | 0,07 | 2,15 | - | -0,04 | - | -0,02 | | | |
| Extranjeros | 2,14 | - | 0,00 | 2,01 | - | 0,01 | - | 0,00 | | | |
| Total | 2,20 | - | 0,04 | 2,08 | - | -0,01 | - | -0,01 | | | |
| Cuota s/ total Andalucía | | | | | | | | | | | |
| Españoles | 12,5% | - | 0,65 | 13,1% | - | 0,15 | - | 0,06 | | | |
| Extranjeros | 8,6% | - | 0,09 | 9,5% | - | 0,42 | - | 0,30 | | | |
| Total | 10,2% | - | 0,40 | 11,2% | - | 0,35 | - | 0,27 | | | |
| Empleo | 3.946 | 10,1% | 363 | 3.716 | 6,3% | 220 | 4,5% | 152 | | | |

Fuente: Encuestas de Ocupación. INE

| | | | | | | | | | HUELVA | | |
|---------------------------------|---------------|--------|------------------|------------|--------|--------------------|--------|----------|--------|--|--|
| DATOS MENSUALES | | | DATOS ACUMULADOS | | | ÚLTIMOS DOCE MESES | | | | | |
| | SEPTIEMBRE 18 | % VAR | DIF | ENE-SEP 18 | % VAR | DIF | % VAR | DIF | | | |
| Viajeros alojados | | | | | | | | | | | |
| Españoles | 92.936 | 0,0% | -41 | 644.335 | -0,6% | -4.053 | 0,3% | 2.451 | | | |
| Extranjeros | 34.373 | -28,0% | -13.344 | 199.289 | -14,8% | -34.518 | -10,2% | -26.892 | | | |
| Total | 127.309 | -9,5% | -13.386 | 843.622 | -4,4% | -38.573 | -2,4% | -24.444 | | | |
| Pernoctaciones | | | | | | | | | | | |
| Españoles | 323.623 | 9,8% | 29.007 | 2.377.510 | 5,3% | 118.875 | 5,9% | 151.174 | | | |
| Extranjeros | 204.200 | -21,6% | -56.253 | 1.140.537 | -12,7% | -165.223 | -9,6% | -140.430 | | | |
| Total | 527.823 | -4,9% | -27.246 | 3.518.047 | -1,3% | -46.348 | 0,3% | 10.743 | | | |
| Estancia Media | | | | | | | | | | | |
| Españoles | 3,48 | - | 0,31 | 3,69 | - | 0,21 | - | 0,19 | | | |
| Extranjeros | 5,94 | - | 0,48 | 5,72 | - | 0,14 | - | 0,04 | | | |
| Total | 4,15 | - | 0,20 | 4,17 | - | 0,13 | - | 0,11 | | | |
| Cuota s/ total Andalucía | | | | | | | | | | | |
| Españoles | 13,5% | - | 0,47 | 11,9% | - | 0,10 | - | 0,08 | | | |
| Extranjeros | 5,8% | - | -1,32 | 4,9% | - | -0,62 | - | -0,78 | | | |
| Total | 8,9% | - | -0,46 | 8,1% | - | -0,20 | - | -0,18 | | | |
| Empleo | 4.291 | 0,7% | 28 | 2.982 | -0,4% | -13 | -0,9% | -24 | | | |

Fuente: Encuestas de Ocupación. INE



| | DATOS MENSUALES | | | DATOS ACUMULADOS | | | JAÉN | |
|---------------------------------|-----------------|--------------|-------------|------------------|--------------|---------------|--------------------|---------------|
| | SEPTIEMBRE 18 | % VAR | DIF | ENE-SEP 18 | % VAR | DIF | ÚLTIMOS DOCE MESES | |
| | | | | | | | % VAR | DIF |
| Viajeros alojados | | | | | | | | |
| Españoles | 42.514 | 2,3% | 937 | 347.918 | 1,4% | 4.678 | 1,8% | 8.034 |
| Extranjeros | 9.166 | -16,9% | -1.858 | 58.759 | -12,7% | -8.521 | -10,5% | -8.806 |
| Total | 51.680 | -1,8% | -922 | 406.677 | -0,9% | -3.845 | -0,1% | -774 |
| Pernoctaciones | | | | | | | | |
| Españoles | 75.572 | 4,2% | 3.015 | 637.392 | 2,2% | 13.960 | 2,8% | 22.788 |
| Extranjeros | 13.911 | -14,5% | -2.352 | 95.619 | -8,5% | -8.922 | -6,7% | -8.723 |
| Total | 89.483 | 0,7% | 664 | 733.011 | 0,7% | 5.037 | 1,5% | 14.063 |
| Estancia Media | | | | | | | | |
| Españoles | 1,78 | - | 0,03 | 1,83 | - | 0,02 | - | 0,02 |
| Extranjeros | 1,52 | - | 0,04 | 1,63 | - | 0,07 | - | 0,07 |
| Total | 1,73 | - | 0,04 | 1,80 | - | 0,03 | - | 0,03 |
| Cuota s/ total Andalucía | | | | | | | | |
| Españoles | 3,1% | - | -0,06 | 3,2% | - | -0,07 | - | -0,04 |
| Extranjeros | 0,4% | - | -0,05 | 0,4% | - | -0,03 | - | -0,02 |
| Total | 1,5% | - | 0,01 | 1,7% | - | -0,01 | - | 0,03 |
| Empleo | 998 | 0,4% | 4 | 938 | -1,6% | -15 | -1,2% | -12 |

Fuente: Encuestas de Ocupación. INE

| | DATOS MENSUALES | | | DATOS ACUMULADOS | | | MÁLAGA | |
|---------------------------------|------------------|--------------|----------------|-------------------|--------------|----------------|--------------------|----------------|
| | SEPTIEMBRE 18 | % VAR | DIF | ENE-SEP 18 | % VAR | DIF | ÚLTIMOS DOCE MESES | |
| | | | | | | | % VAR | DIF |
| Viajeros alojados | | | | | | | | |
| Españoles | 156.165 | -5,0% | -8.170 | 1.579.977 | 3,4% | 51.294 | 3,6% | 68.372 |
| Extranjeros | 400.531 | -2,9% | -12.027 | 2.777.562 | -0,5% | -14.780 | 0,8% | 27.688 |
| Total | 556.696 | -3,5% | -20.197 | 4.357.540 | 0,8% | 36.514 | 1,8% | 96.062 |
| Pernoctaciones | | | | | | | | |
| Españoles | 417.175 | -2,6% | -11.265 | 4.324.415 | 5,1% | 209.077 | 2,5% | 126.150 |
| Extranjeros | 1.736.403 | -2,7% | -48.329 | 11.843.290 | -2,0% | -240.938 | -1,2% | -180.170 |
| Total | 2.153.577 | -2,7% | -59.596 | 16.167.704 | -0,2% | -31.865 | -0,3% | -54.025 |
| Estancia Media | | | | | | | | |
| Españoles | 2,67 | - | 0,06 | 2,74 | - | 0,04 | - | -0,03 |
| Extranjeros | 4,34 | - | 0,01 | 4,26 | - | -0,06 | - | -0,09 |
| Total | 3,87 | - | 0,03 | 3,71 | - | -0,04 | - | -0,08 |
| Cuota s/ total Andalucía | | | | | | | | |
| Españoles | 17,4% | - | -1,54 | 21,7% | - | 0,15 | - | 0,34 |
| Extranjeros | 49,0% | - | 0,47 | 50,9% | - | -0,25 | - | -0,14 |
| Total | 36,2% | - | -1,02 | 37,4% | - | -0,49 | - | -0,73 |
| Empleo | 16.785 | 1,3% | 219 | 14.021 | 3,5% | 469 | 4,2% | 538 |

Fuente: Encuestas de Ocupación. INE

| | DATOS MENSUALES | | | DATOS ACUMULADOS | | | SEVILLA | |
|---------------------------------|-----------------|-------------|---------------|------------------|-------------|----------------|--------------------|----------------|
| | SEPTIEMBRE 18 | % VAR | DIF | ENE-SEP 18 | % VAR | DIF | ÚLTIMOS DOCE MESES | |
| | | | | | | | % VAR | DIF |
| Viajeros alojados | | | | | | | | |
| Españoles | 117.561 | 0,5% | 572 | 1.128.951 | 3,1% | 33.678 | 3,3% | 49.183 |
| Extranjeros | 198.546 | 5,3% | 10.021 | 1.472.598 | 2,0% | 28.526 | 3,5% | 64.476 |
| Total | 316.106 | 3,5% | 10.591 | 2.601.547 | 2,4% | 62.201 | 3,4% | 113.657 |
| Pernoctaciones | | | | | | | | |
| Españoles | 212.508 | 5,6% | 11.284 | 1.983.341 | 1,9% | 37.117 | 3,1% | 80.766 |
| Extranjeros | 427.529 | 9,7% | 37.840 | 3.111.891 | 7,6% | 219.121 | 8,0% | 297.401 |
| Total | 640.037 | 8,3% | 49.124 | 5.095.233 | 5,3% | 256.241 | 6,0% | 378.171 |
| Estancia Media | | | | | | | | |
| Españoles | 1,81 | - | 0,09 | 1,76 | - | -0,02 | - | 0,00 |
| Extranjeros | 2,15 | - | 0,09 | 2,11 | - | 0,11 | - | 0,09 |
| Total | 2,02 | - | 0,09 | 1,96 | - | 0,05 | - | 0,05 |
| Cuota s/ total Andalucía | | | | | | | | |
| Españoles | 8,9% | - | -0,03 | 9,9% | - | -0,24 | - | -0,24 |
| Extranjeros | 12,1% | - | 1,47 | 13,4% | - | 1,13 | - | 1,34 |
| Total | 10,8% | - | 0,82 | 11,8% | - | 0,47 | - | 0,50 |
| Empleo | 4.720 | 9,3% | 402 | 4.465 | 5,2% | 222 | 3,9% | 166 |

Fuente: Encuestas de Ocupación. INE



| | DATOS MENSUALES | | | DATOS ACUMULADOS | | | ANDALUCÍA | | |
|----------------------------------|-----------------|-------|--------|------------------|-------|---------|--------------------|-----------|--|
| | | | | | | | ÚLTIMOS DOCE MESES | | |
| | SEPTIEMBRE 18 | % VAR | DIF | ENE-SEP 18 | % VAR | DIF | % VAR | DIF | |
| ALOJAMIENTO HOTELERO | | | | | | | | | |
| Viajeros | 1.928.811 | 0,5% | 9.112 | 14.821.680 | 1,6% | 239.463 | 2,3% | 413.388 | |
| Pernoctaciones | 5.941.098 | 0,0% | 2.384 | 43.218.174 | 1,1% | 473.574 | 1,5% | 770.573 | |
| Personal empleado | 44.901 | 3,0% | 1.323 | 37.074 | 2,8% | 1.005 | 2,9% | 996 | |
| APARTAMENTOS TURÍSTICOS | | | | | | | | | |
| Viajeros | 261.693 | 2,8% | 7.034 | 1.977.774 | 1,6% | 31.454 | 2,8% | 65.627 | |
| Pernoctaciones | 1.082.557 | 0,4% | 4.099 | 8.557.871 | -0,1% | -7.068 | 0,7% | 68.426 | |
| Personal empleado | 5.336 | 2,2% | 117 | 4.761 | 2,6% | 119 | 3,2% | 141 | |
| CAMPINGS TURÍSTICOS | | | | | | | | | |
| Viajeros | 100.218 | -0,3% | -282 | 868.518 | 0,1% | 621 | 0,6% | 6.216 | |
| Pernoctaciones | 354.741 | 0,5% | 1.827 | 3.555.684 | 1,1% | 40.060 | 1,7% | 71.372 | |
| Personal empleado | 1.111 | 13,4% | 131 | 980 | 0,6% | 6 | 1,0% | 9 | |
| ALOJAMIENTO TURISMO RURAL | | | | | | | | | |
| Viajeros | 35.018 | -3,7% | -1.355 | 278.891 | 10,0% | 25.405 | 13,7% | 44.071 | |
| Pernoctaciones | 127.150 | -5,0% | -6.718 | 1.045.193 | 8,5% | 82.156 | 12,2% | 140.606 | |
| Personal empleado | 3.467 | 6,4% | 209 | 3.306 | 19,0% | 529 | 22,0% | 582 | |
| ALOJAMIENTO EXTRAHOTELERO | | | | | | | | | |
| Viajeros | 396.929 | 1,4% | 5.397 | 3.125.183 | 1,9% | 57.480 | 3,2% | 115.914 | |
| Pernoctaciones | 1.564.448 | -0,1% | -792 | 13.158.748 | 0,9% | 115.148 | 1,8% | 280.404 | |
| Personal empleado | 9.914 | 4,8% | 457 | 9.047 | 7,8% | 654 | 9,2% | 732 | |
| ALOJAMIENTO REGLADO | | | | | | | | | |
| Viajeros | 2.325.740 | 0,6% | 14.509 | 17.946.863 | 1,7% | 296.943 | 2,4% | 529.302 | |
| Pernoctaciones | 7.505.546 | 0,0% | 1.592 | 56.376.922 | 1,1% | 588.722 | 1,5% | 1.050.977 | |
| Personal empleado | 54.815 | 3,4% | 1.780 | 46.121 | 3,7% | 1.659 | 4,1% | 1.728 | |

Fuente: Encuestas de Ocupación. INE

| | DATOS MENSUALES | | | DATOS ACUMULADOS | | | CCAA TURÍSTICAS | | |
|-----------------------------|-----------------|--------|----------|------------------|-------|------------|--------------------|------------|--|
| | | | | | | | ÚLTIMOS DOCE MESES | | |
| | SEPTIEMBRE 18 | % VAR | DIF | ENE-SEP 18 | % VAR | DIF | % VAR | DIF | |
| ESPAÑA | | | | | | | | | |
| Viajeros | 2.557.373 | 0,0% | 1.052 | 20.308.477 | -1,3% | -268.981 | -0,2% | -60.539 | |
| Pernoctaciones | 12.350.954 | -2,1% | -267.872 | 103.703.714 | -3,1% | -3.313.857 | -2,1% | -2.729.819 | |
| Personal empleado | 69.383 | 1,2% | 814 | 62.235 | 2,4% | 1.481 | 2,8% | 1.623 | |
| ANDALUCÍA | | | | | | | | | |
| Viajeros | 396.929 | 1,4% | 5.397 | 3.125.183 | 1,9% | 57.480 | 3,2% | 115.914 | |
| Pernoctaciones | 1.564.448 | -0,1% | -792 | 13.158.748 | 0,9% | 115.148 | 1,8% | 280.404 | |
| Personal empleado | 9.914 | 4,8% | 457 | 9.047 | 7,8% | 654 | 9,2% | 732 | |
| BALEARES | | | | | | | | | |
| Viajeros | 302.370 | -1,5% | -4.531 | 1.684.612 | -0,4% | -6.422 | 1,0% | 18.600 | |
| Pernoctaciones | 1.772.174 | -3,4% | -62.430 | 9.985.258 | -1,8% | -182.311 | -1,0% | -111.837 | |
| Personal empleado | 9.880 | -0,1% | -10 | 6.447 | 3,3% | 206 | 4,1% | 219 | |
| CANARIAS | | | | | | | | | |
| Viajeros | 310.388 | -6,9% | -22.846 | 2.898.999 | -5,1% | -155.561 | -3,8% | -153.255 | |
| Pernoctaciones | 2.421.709 | -8,0% | -210.615 | 23.085.691 | -7,8% | -1.958.214 | -6,5% | -2.162.339 | |
| Personal empleado | 12.166 | 0,3% | 32 | 12.125 | 0,8% | 95 | 1,1% | 135 | |
| CATALUÑA | | | | | | | | | |
| Viajeros | 530.336 | 0,0% | -23 | 4.273.980 | -1,9% | -81.150 | -1,4% | -68.424 | |
| Pernoctaciones | 2.671.307 | -1,9% | -51.403 | 22.354.816 | -2,7% | -626.163 | -2,2% | -537.155 | |
| Personal empleado | 8.676 | -2,2% | -199 | 7.593 | -0,8% | -58 | -1,2% | -81 | |
| COMUNIDAD VALENCIANA | | | | | | | | | |
| Viajeros | 282.464 | -1,7% | -4.798 | 2.385.686 | -0,8% | -19.348 | 0,0% | 206 | |
| Pernoctaciones | 1.864.537 | -3,3% | -64.114 | 16.326.564 | -3,5% | -590.102 | -1,9% | -389.865 | |
| Personal empleado | 5.890 | -0,9% | -54 | 5.548 | -0,2% | -8 | 0,3% | 14 | |
| COMUNIDAD DE MADRID | | | | | | | | | |
| Viajeros | 84.475 | -11,7% | -11.238 | 703.447 | -4,7% | -34.471 | -3,4% | -32.347 | |
| Pernoctaciones | 265.525 | -7,9% | -22.931 | 2.288.194 | -3,5% | -82.488 | -2,0% | -59.737 | |
| Personal empleado | 1.391 | -2,0% | -29 | 1.334 | -2,2% | -30 | -2,4% | -33 | |

Fuente: Encuestas de Ocupación. INE

* Por razones de representatividad y/o secreto estadístico, el INE no publica determinados datos mensuales en la tipología de acampamentos, por lo que no se incluyen en los resultados acumulados Baleares (ene13, feb13, mar13, abr13, oct13, nov13, dic13, ene14, feb14, mar14, oct14, nov14, dic14, ene15, feb15, mar15, oct15, nov15, dic15, ene16, feb16, mar16, abr16, nov16, dic16, ene17, feb17, mar17, abr17, dic17, ene18, feb18, mar18, abr18), Canarias (mar13, abr13, oct13, mar14, oct14, ene15, mar15, oct15, mar16, abr16, mar17, mar18), Jaén (ene13, feb13), Sevilla (ene13, feb13, feb14, feb18)



| | DATOS MENSUALES | | | DATOS ACUMULADOS | | | ANDALUCÍA | |
|--------------------------------|------------------|--------------|--------------|-------------------|-------------|----------------|--------------------|----------------|
| | SEPTIEMBRE 18 | % VAR | DIF | ENE-SEP 18 | % VAR | DIF | ÚLTIMOS DOCE MESES | |
| | | | | | | | % VAR | DIF |
| Viajeros alojados | | | | | | | | |
| Españoles | 202.957 | 0,3% | 623 | 1.680.383 | 1,3% | 22.198 | 2,4% | 47.225 |
| Extranjeros | 193.972 | 2,5% | 4.772 | 1.444.801 | 2,5% | 35.282 | 4,0% | 68.687 |
| Total | 396.929 | 1,4% | 5.397 | 3.125.183 | 1,9% | 57.480 | 3,2% | 115.914 |
| Pernoctaciones | | | | | | | | |
| Españoles | 681.460 | -1,1% | -7.633 | 5.794.022 | 0,1% | 2.950 | 1,1% | 74.039 |
| Extranjeros | 882.988 | 0,8% | 6.840 | 7.364.726 | 1,5% | 112.200 | 2,3% | 206.365 |
| Total | 1.564.448 | -0,1% | -792 | 13.158.748 | 0,9% | 115.148 | 1,8% | 280.404 |
| Estancia Media | | | | | | | | |
| Españoles | 3,36 | - | -0,05 | 3,45 | - | -0,04 | - | -0,04 |
| Extranjeros | 4,55 | - | -0,08 | 5,10 | - | -0,05 | - | -0,09 |
| Total | 3,94 | - | -0,06 | 4,21 | - | -0,04 | - | -0,06 |
| Cuota s/ total nacional | | | | | | | | |
| Españoles | 14,2% | - | -0,94 | 14,1% | - | 0,17 | - | 0,49 |
| Extranjeros | 11,7% | - | 0,83 | 11,8% | - | 0,68 | - | 0,75 |
| Total | 12,7% | - | 0,26 | 12,7% | - | 0,50 | - | 0,68 |
| Empleo | 9.914 | 4,8% | 457 | 9.047 | 7,8% | 654 | 9,2% | 732 |

Fuente: Encuestas de Ocupación. INE

| | DATOS MENSUALES | | | DATOS ACUMULADOS | | | ALMERÍA | |
|---------------------------------|-----------------|---------------|---------------|------------------|--------------|---------------|--------------------|---------------|
| | SEPTIEMBRE 18 | % VAR | DIF | ENE-SEP 18 | % VAR | DIF | ÚLTIMOS DOCE MESES | |
| | | | | | | | % VAR | DIF |
| Viajeros alojados | | | | | | | | |
| Españoles | 25.826 | -14,6% | -4.404 | 211.052 | -5,4% | -11.958 | -4,7% | -11.233 |
| Extranjeros | 9.561 | -9,7% | -1.030 | 66.953 | 7,2% | 4.485 | 4,2% | 3.246 |
| Total | 35.387 | -13,3% | -5.434 | 278.005 | -2,6% | -7.473 | -2,5% | -7.987 |
| Pernoctaciones | | | | | | | | |
| Españoles | 115.380 | -6,6% | -8.159 | 929.403 | 1,0% | 9.076 | 0,3% | 3.410 |
| Extranjeros | 56.497 | 8,7% | 4.512 | 444.917 | 5,6% | 23.558 | 4,8% | 25.603 |
| Total | 171.877 | -2,1% | -3.647 | 1.374.320 | 2,4% | 32.634 | 1,9% | 29.013 |
| Estancia Media | | | | | | | | |
| Españoles | 4,47 | - | 0,38 | 4,40 | - | 0,28 | - | 0,22 |
| Extranjeros | 5,91 | - | 1,00 | 6,65 | - | -0,10 | - | 0,04 |
| Total | 4,86 | - | 0,56 | 4,94 | - | 0,24 | - | 0,22 |
| Cuota s/ total Andalucía | | | | | | | | |
| Españoles | 16,9% | - | -1,00 | 16,0% | - | 0,15 | - | 0,03 |
| Extranjeros | 6,4% | - | 0,47 | 6,0% | - | 0,23 | - | -0,09 |
| Total | 11,0% | - | -0,23 | 10,4% | - | 0,16 | - | 0,00 |
| Empleo | 710 | 4,7% | 32 | 587 | 3,2% | 18 | 3,0% | 16 |

Fuente: Encuestas de Ocupación. INE

| | DATOS MENSUALES | | | DATOS ACUMULADOS | | | CÁDIZ | |
|---------------------------------|-----------------|--------------|---------------|------------------|--------------|---------------|--------------------|---------------|
| | SEPTIEMBRE 18 | % VAR | DIF | ENE-SEP 18 | % VAR | DIF | ÚLTIMOS DOCE MESES | |
| | | | | | | | % VAR | DIF |
| Viajeros alojados | | | | | | | | |
| Españoles | 39.495 | -3,0% | -1.233 | 320.758 | 0,5% | 1.671 | 1,2% | 4.077 |
| Extranjeros | 17.897 | 16,1% | 2.477 | 107.855 | 6,5% | 6.589 | 10,8% | 12.863 |
| Total | 57.392 | 2,2% | 1.244 | 428.613 | 2,0% | 8.260 | 3,7% | 16.940 |
| Pernoctaciones | | | | | | | | |
| Españoles | 136.356 | -6,0% | -8.726 | 1.143.884 | 0,6% | 6.921 | 1,8% | 21.716 |
| Extranjeros | 53.434 | 10,0% | 4.850 | 394.992 | 4,6% | 17.535 | 7,3% | 33.421 |
| Total | 189.790 | -2,0% | -3.876 | 1.538.876 | 1,6% | 24.456 | 3,4% | 55.137 |
| Estancia Media | | | | | | | | |
| Españoles | 3,45 | - | -0,11 | 3,57 | - | 0,00 | - | 0,02 |
| Extranjeros | 2,99 | - | -0,17 | 3,66 | - | -0,07 | - | -0,12 |
| Total | 3,31 | - | -0,14 | 3,59 | - | -0,01 | - | -0,01 |
| Cuota s/ total Andalucía | | | | | | | | |
| Españoles | 20,0% | - | -1,04 | 19,7% | - | 0,11 | - | -0,02 |
| Extranjeros | 6,1% | - | 0,51 | 5,4% | - | 0,16 | - | 0,07 |
| Total | 12,1% | - | -0,24 | 11,7% | - | 0,08 | - | 0,06 |
| Empleo | 983 | 8,4% | 76 | 832 | 10,3% | 77 | 10,6% | 73 |

Fuente: Encuestas de Ocupación. INE

* Por razones de representatividad y/o secreto estadístico, el INE no publica determinados datos mensuales en la tipología de acampamentos, por lo que no se incluyen en los resultados acumulados Baleares (ene13, feb13, mar13, abr13, oct13, nov13, dic13, ene14, feb14, mar14, oct14, nov14, dic14, ene15, feb15, mar15, oct15, nov15, dic15, ene16, feb16, mar16, abr16, nov16, dic16, ene17, feb17, mar17, abr17, dic17, ene18, feb18, mar18, abr18), Canarias (mar13, abr13, oct13, mar14, oct14, ene15, mar15, oct15, mar16, abr16, mar17, mar18), Jaén (ene13, feb13), Sevilla (ene13, feb13, feb14, feb18)



| CÓRDOBA | | | | | | | | |
|---------------------------------|-----------------|--------------|--------------|------------------|--------------|--------------|--------------------|--------------|
| | DATOS MENSUALES | | | DATOS ACUMULADOS | | | ÚLTIMOS DOCE MESES | |
| | SEPTIEMBRE 18 | % VAR | DIF | ENE-SEP 18 | % VAR | DIF | % VAR | DIF |
| Viajeros alojados | | | | | | | | |
| Españoles | 7.438 | 10,2% | 690 | 63.936 | 3,1% | 1.952 | 4,1% | 3.372 |
| Extranjeros | 5.548 | -5,7% | -337 | 41.090 | -2,2% | -945 | 1,2% | 581 |
| Total | 12.986 | 2,8% | 353 | 105.026 | 1,0% | 1.007 | 3,0% | 3.953 |
| Pernoctaciones | | | | | | | | |
| Españoles | 15.798 | 8,3% | 1.207 | 150.842 | 2,0% | 3.027 | 5,2% | 9.770 |
| Extranjeros | 11.015 | -12,9% | -1.630 | 95.983 | -3,2% | -3.172 | -0,1% | -104 |
| Total | 26.813 | -1,6% | -423 | 246.825 | -0,1% | -145 | 3,2% | 9.666 |
| Estancia Media | | | | | | | | |
| Españoles | 2,12 | - | -0,04 | 2,36 | - | -0,03 | - | 0,02 |
| Extranjeros | 1,99 | - | -0,16 | 2,34 | - | -0,02 | - | -0,03 |
| Total | 2,06 | - | -0,09 | 2,35 | - | -0,02 | - | 0,00 |
| Cuota s/ total Andalucía | | | | | | | | |
| Españoles | 2,3% | - | 0,20 | 2,6% | - | 0,05 | - | 0,09 |
| Extranjeros | 1,2% | - | -0,20 | 1,3% | - | -0,06 | - | -0,14 |
| Total | 1,7% | - | -0,03 | 1,9% | - | -0,02 | - | -0,02 |
| Empleo | 446 | 5,7% | 24 | 441 | 7,4% | 30 | 8,2% | 33 |

Fuente: Encuestas de Ocupación. INE

| GRANADA | | | | | | | | |
|---------------------------------|-----------------|--------------|--------------|------------------|--------------|---------------|--------------------|---------------|
| | DATOS MENSUALES | | | DATOS ACUMULADOS | | | ÚLTIMOS DOCE MESES | |
| | SEPTIEMBRE 18 | % VAR | DIF | ENE-SEP 18 | % VAR | DIF | % VAR | DIF |
| Viajeros alojados | | | | | | | | |
| Españoles | 17.865 | 19,2% | 2.883 | 173.464 | 15,9% | 23.859 | 7,5% | 14.483 |
| Extranjeros | 18.516 | 29,3% | 4.194 | 124.731 | 18,6% | 19.604 | 12,0% | 15.916 |
| Total | 36.381 | 24,2% | 7.077 | 298.195 | 17,1% | 43.463 | 9,3% | 30.399 |
| Pernoctaciones | | | | | | | | |
| Españoles | 45.226 | 2,7% | 1.178 | 499.356 | 11,5% | 51.418 | 5,7% | 31.891 |
| Extranjeros | 45.684 | 7,9% | 3.338 | 366.140 | 5,9% | 20.337 | 4,6% | 20.305 |
| Total | 90.910 | 5,2% | 4.516 | 865.496 | 9,0% | 71.755 | 5,2% | 52.196 |
| Estancia Media | | | | | | | | |
| Españoles | 2,53 | - | -0,41 | 2,88 | - | -0,12 | - | -0,05 |
| Extranjeros | 2,47 | - | -0,49 | 2,94 | - | -0,35 | - | -0,22 |
| Total | 2,50 | - | -0,45 | 2,90 | - | -0,21 | - | -0,12 |
| Cuota s/ total Andalucía | | | | | | | | |
| Españoles | 6,6% | - | 0,24 | 8,6% | - | 0,88 | - | 0,67 |
| Extranjeros | 5,2% | - | 0,34 | 5,0% | - | 0,20 | - | 0,05 |
| Total | 5,8% | - | 0,29 | 6,6% | - | 0,49 | - | 0,38 |
| Empleo | 683 | -3,3% | -23 | 731 | 6,3% | 42 | 4,1% | 27 |

Fuente: Encuestas de Ocupación. INE

| HUELVA | | | | | | | | |
|---------------------------------|-----------------|--------------|---------------|------------------|--------------|---------------|--------------------|---------------|
| | DATOS MENSUALES | | | DATOS ACUMULADOS | | | ÚLTIMOS DOCE MESES | |
| | SEPTIEMBRE 18 | % VAR | DIF | ENE-SEP 18 | % VAR | DIF | % VAR | DIF |
| Viajeros alojados | | | | | | | | |
| Españoles | 35.889 | 38,2% | 9.925 | 226.678 | 13,8% | 27.443 | 13,4% | 30.256 |
| Extranjeros | 4.073 | 24,3% | 795 | 34.242 | 6,8% | 2.189 | 10,5% | 3.848 |
| Total | 39.962 | 36,7% | 10.720 | 260.920 | 12,8% | 29.632 | 13,0% | 34.104 |
| Pernoctaciones | | | | | | | | |
| Españoles | 128.571 | 21,7% | 22.950 | 870.364 | 2,7% | 22.961 | 3,5% | 33.150 |
| Extranjeros | 14.523 | 27,2% | 3.110 | 127.037 | 5,3% | 6.439 | 6,3% | 8.945 |
| Total | 143.094 | 22,3% | 26.060 | 997.401 | 3,0% | 29.400 | 3,9% | 42.095 |
| Estancia Media | | | | | | | | |
| Españoles | 3,58 | - | -0,49 | 3,84 | - | -0,41 | - | -0,36 |
| Extranjeros | 3,57 | - | 0,08 | 3,71 | - | -0,05 | - | -0,14 |
| Total | 3,58 | - | -0,42 | 3,82 | - | -0,36 | - | -0,33 |
| Cuota s/ total Andalucía | | | | | | | | |
| Españoles | 18,9% | - | 3,54 | 15,0% | - | 0,39 | - | 0,79 |
| Extranjeros | 1,6% | - | 0,34 | 1,7% | - | 0,06 | - | 0,24 |
| Total | 9,1% | - | 1,67 | 7,6% | - | 0,16 | - | 0,56 |
| Empleo | 774 | 40,5% | 223 | 527 | 5,8% | 29 | 5,8% | 27 |

Fuente: Encuestas de Ocupación. INE

* Por razones de representatividad y/o secreto estadístico, el INE no publica determinados datos mensuales en la tipología de acampamentos, por lo que no se incluyen en los resultados acumulados Baleares (ene13, feb13, mar13, abr13, oct13, nov13, dic13, ene14, feb14, mar14, oct14, nov14, dic14, ene15, feb15, mar15, oct15, nov15, dic15, ene16, feb16, mar16, abr16, nov16, dic16, ene17, feb17, mar17, abr17, dic17, ene18, feb18, mar18, abr18), Canarias (mar13, abr13, oct13, mar14, oct14, ene15, mar15, oct15, mar16, abr16, mar17, mar18), Jaén (ene13, feb13), Sevilla (ene13, feb13, feb14, feb18 Sistema de Análisis y Estadística del Turismo de Andalucía (SAETA)



| | DATOS MENSUALES | | | DATOS ACUMULADOS | | | JAÉN | |
|---------------------------------|-----------------|--------------|---------------|------------------|--------------|---------------|--------------------|---------------|
| | SEPTIEMBRE 18 | % VAR | DIF | ENE-SEP 18 | % VAR | DIF | ÚLTIMOS DOCE MESES | |
| | | | | | | | % VAR | DIF |
| Viajeros alojados | | | | | | | | |
| Españoles | 12.289 | -0,7% | -87 | 106.545 | 4,0% | 4.135 | 4,2% | 5.433 |
| Extranjeros | 964 | -10,4% | -112 | 7.929 | -10,7% | -947 | -11,9% | -1.278 |
| Total | 13.253 | -1,5% | -199 | 114.474 | 2,9% | 3.188 | 3,0% | 4.155 |
| Pernoctaciones | | | | | | | | |
| Españoles | 29.717 | -4,8% | -1.500 | 295.450 | 2,4% | 6.893 | 3,4% | 11.847 |
| Extranjeros | 1.962 | -37,4% | -1.171 | 19.839 | -12,3% | -2.789 | -3,4% | -912 |
| Total | 31.679 | -7,8% | -2.671 | 315.289 | -2,7% | -8.395 | -0,4% | -1.564 |
| Estancia Media | | | | | | | | |
| Españoles | 2,42 | - | -0,10 | 2,77 | - | -0,04 | - | -0,02 |
| Extranjeros | 2,04 | - | -0,88 | 2,50 | - | -0,05 | - | 0,24 |
| Total | 2,39 | - | -0,16 | 2,65 | - | -0,15 | - | -0,09 |
| Cuota s/ total Andalucía | | | | | | | | |
| Españoles | 4,4% | - | -0,17 | 5,1% | - | 0,12 | - | 0,09 |
| Extranjeros | 0,2% | - | -0,14 | 0,3% | - | -0,04 | - | -0,04 |
| Total | 2,0% | - | -0,17 | 2,4% | - | 0,01 | - | 0,04 |
| Empleo | 477 | -0,6% | -3 | 458 | 0,3% | 1 | 0,2% | 1 |

Fuente: Encuestas de Ocupación. INE

| | DATOS MENSUALES | | | DATOS ACUMULADOS | | | MÁLAGA | |
|---------------------------------|-----------------|--------------|----------------|------------------|--------------|-----------------|--------------------|----------------|
| | SEPTIEMBRE 18 | % VAR | DIF | ENE-SEP 18 | % VAR | DIF | ÚLTIMOS DOCE MESES | |
| | | | | | | | % VAR | DIF |
| Viajeros alojados | | | | | | | | |
| Españoles | 43.931 | -14,7% | -7.574 | 406.128 | -8,6% | -38.312 | -3,5% | -17.982 |
| Extranjeros | 107.732 | -5,5% | -6.304 | 850.773 | -2,3% | -20.099 | -0,1% | -1.104 |
| Total | 151.663 | -8,4% | -13.878 | 1.256.901 | -4,4% | -58.411 | -1,2% | -19.086 |
| Pernoctaciones | | | | | | | | |
| Españoles | 165.210 | -9,5% | -17.417 | 1.512.023 | -7,5% | -123.018 | -4,0% | -74.660 |
| Extranjeros | 629.120 | -3,2% | -20.511 | 5.380.235 | -0,5% | -29.110 | 0,4% | 29.596 |
| Total | 794.330 | -4,6% | -37.928 | 6.892.258 | -2,2% | -152.128 | -0,5% | -45.064 |
| Estancia Media | | | | | | | | |
| Españoles | 3,76 | - | 0,21 | 3,72 | - | 0,04 | - | -0,02 |
| Extranjeros | 5,84 | - | 0,14 | 6,32 | - | 0,11 | - | 0,03 |
| Total | 5,24 | - | 0,21 | 5,48 | - | 0,13 | - | 0,04 |
| Cuota s/ total Andalucía | | | | | | | | |
| Españoles | 24,2% | - | -2,26 | 26,1% | - | -2,14 | - | -1,73 |
| Extranjeros | 71,2% | - | -2,90 | 73,1% | - | -1,53 | - | -1,02 |
| Total | 50,8% | - | -2,40 | 52,4% | - | -1,63 | - | -1,50 |
| Empleo | 5.068 | 1,6% | 81 | 4.766 | 8,3% | 365 | 11,2% | 469 |

Fuente: Encuestas de Ocupación. INE

| | DATOS MENSUALES | | | DATOS ACUMULADOS | | | SEVILLA | |
|---------------------------------|-----------------|--------------|---------------|------------------|--------------|----------------|--------------------|----------------|
| | SEPTIEMBRE 18 | % VAR | DIF | ENE-SEP 18 | % VAR | DIF | ÚLTIMOS DOCE MESES | |
| | | | | | | | % VAR | DIF |
| Viajeros alojados | | | | | | | | |
| Españoles | 20.224 | 2,1% | 424 | 171.564 | 8,3% | 13.148 | 8,8% | 18.558 |
| Extranjeros | 29.678 | 20,7% | 5.086 | 210.119 | 12,5% | 23.296 | 14,3% | 33.504 |
| Total | 49.902 | 12,4% | 5.510 | 381.683 | 10,6% | 36.444 | 11,7% | 52.062 |
| Pernoctaciones | | | | | | | | |
| Españoles | 45.200 | 6,7% | 2.833 | 392.188 | 6,9% | 25.165 | 7,5% | 36.410 |
| Extranjeros | 70.754 | 25,4% | 14.344 | 533.345 | 16,9% | 77.169 | 15,0% | 87.282 |
| Total | 115.954 | 17,4% | 17.177 | 925.533 | 12,4% | 102.334 | 11,6% | 123.692 |
| Estancia Media | | | | | | | | |
| Españoles | 2,23 | - | 0,10 | 2,29 | - | -0,03 | - | -0,03 |
| Extranjeros | 2,38 | - | 0,09 | 2,54 | - | 0,10 | - | 0,01 |
| Total | 2,32 | - | 0,10 | 2,42 | - | 0,04 | - | 0,00 |
| Cuota s/ total Andalucía | | | | | | | | |
| Españoles | 6,6% | - | 0,48 | 6,8% | - | 0,43 | - | 0,09 |
| Extranjeros | 8,0% | - | 1,57 | 7,2% | - | 0,95 | - | 0,94 |
| Total | 7,4% | - | 1,10 | 7,0% | - | 0,72 | - | 0,49 |
| Empleo | 771 | 6,5% | 47 | 702 | 12,2% | 77 | 12,4% | 76 |

Fuente: Encuestas de Ocupación. INE

* Por razones de representatividad y/o secreto estadístico, el INE no publica determinados datos mensuales en la tipología de acampamentos, por lo que no se incluyen en los resultados acumulados Baleares (ene13, feb13, mar13, abr13, oct13, nov13, dic13, ene14, feb14, mar14, oct14, nov14, dic14, ene15, feb15, mar15, oct15, nov15, dic15, ene16, feb16, mar16, abr16, nov16, dic16, ene17, feb17, mar17, abr17, dic17, ene18, feb18, mar18, abr18), Canarias (mar13, abr13, oct13, mar14, oct14, ene15, mar15, oct15, mar16, abr16, mar17, mar18), Jaén (ene13, feb13), Sevilla (ene13, feb13, feb14, feb18)