

Andalucía

INFORME MENSUAL DE COYUNTURA ALOJAMIENTO REGLADO ANDALUCÍA

COYUNTURA TURÍSTICA

ENERO 15



ÍNDICE DE CONTENIDOS

- 1 | COYUNTURA TURÍSTICA: ALOJAMIENTO REGLADO**
- 2 | COYUNTURA TURÍSTICA: ALOJAMIENTO HOTELERO**
- 3 | COYUNTURA TURÍSTICA: ALOJAMIENTO EXTRAHOTELERO**

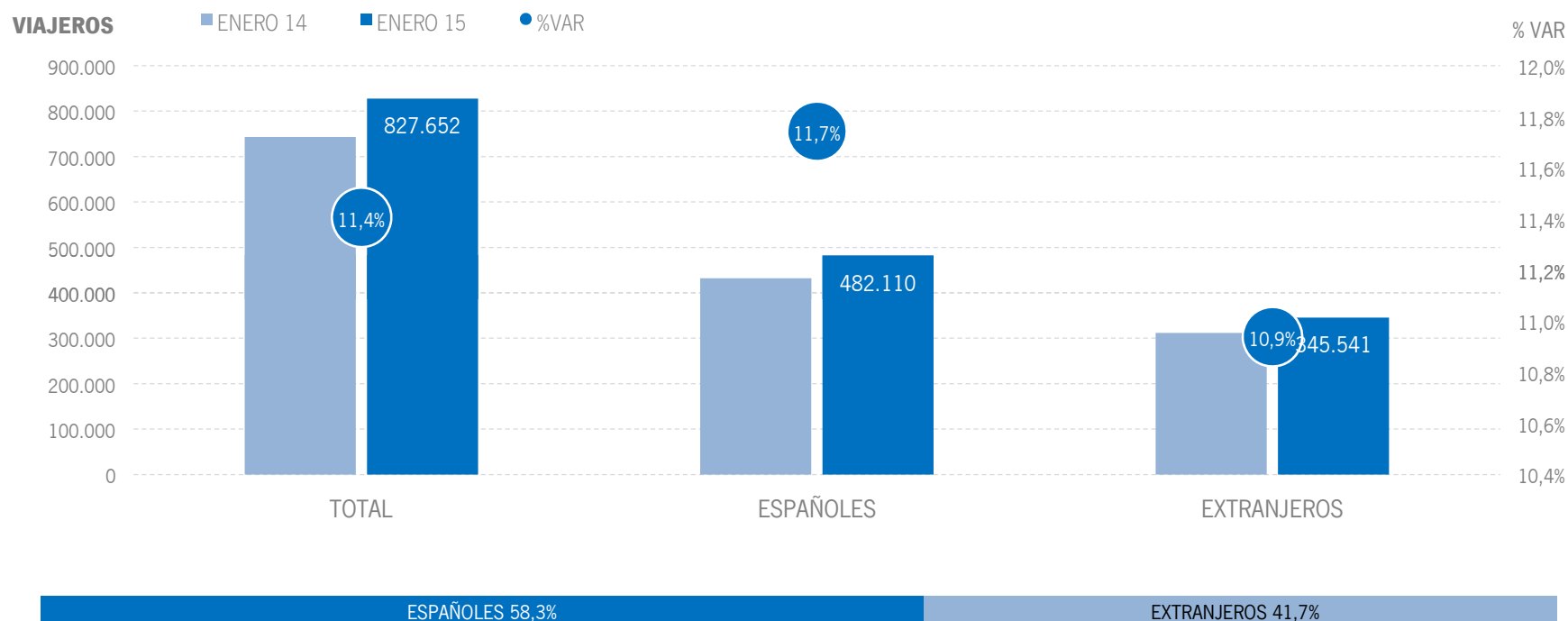
1 | ALOJAMIENTO REGLADO

* Por razones de representatividad y/o secreto estadístico, el INE no publica determinados datos mensuales en la tipología de acampamentos, por lo que no se incluyen en los resultados:

Baleares (ene15), Canarias (ene15)

ALOJAMIENTO REGLADO | VIAJEROS

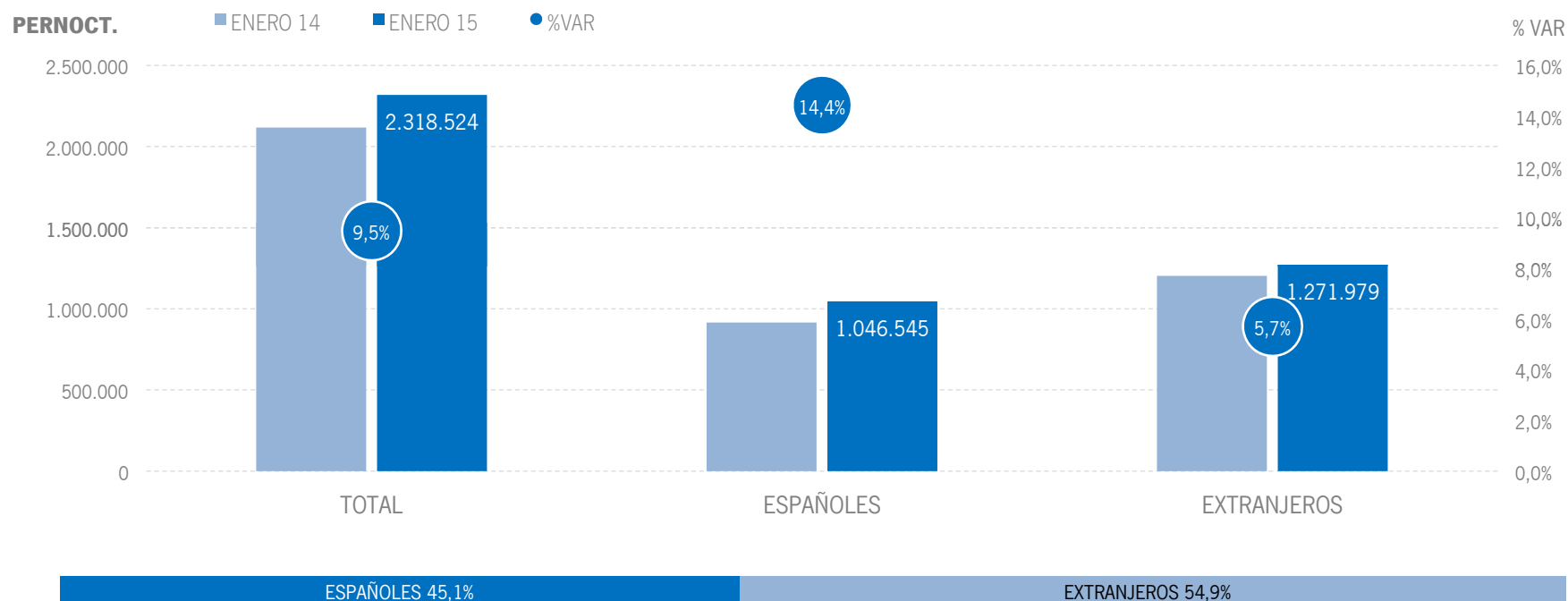
Los alojamientos reglados andaluces han recibido un total de 827 mil viajeros en enero de 2015, lo que supone un aumento del +11,4% respecto al mismo mes del año anterior. Los viajeros españoles crecen un +11,7% respecto al mismo mes del año anterior, mientras que los extranjeros se han visto incrementados en un +10,9%.



Fuente: Encuestas de Ocupación. INE

ALOJAMIENTO REGLADO | PERNOCTACIONES

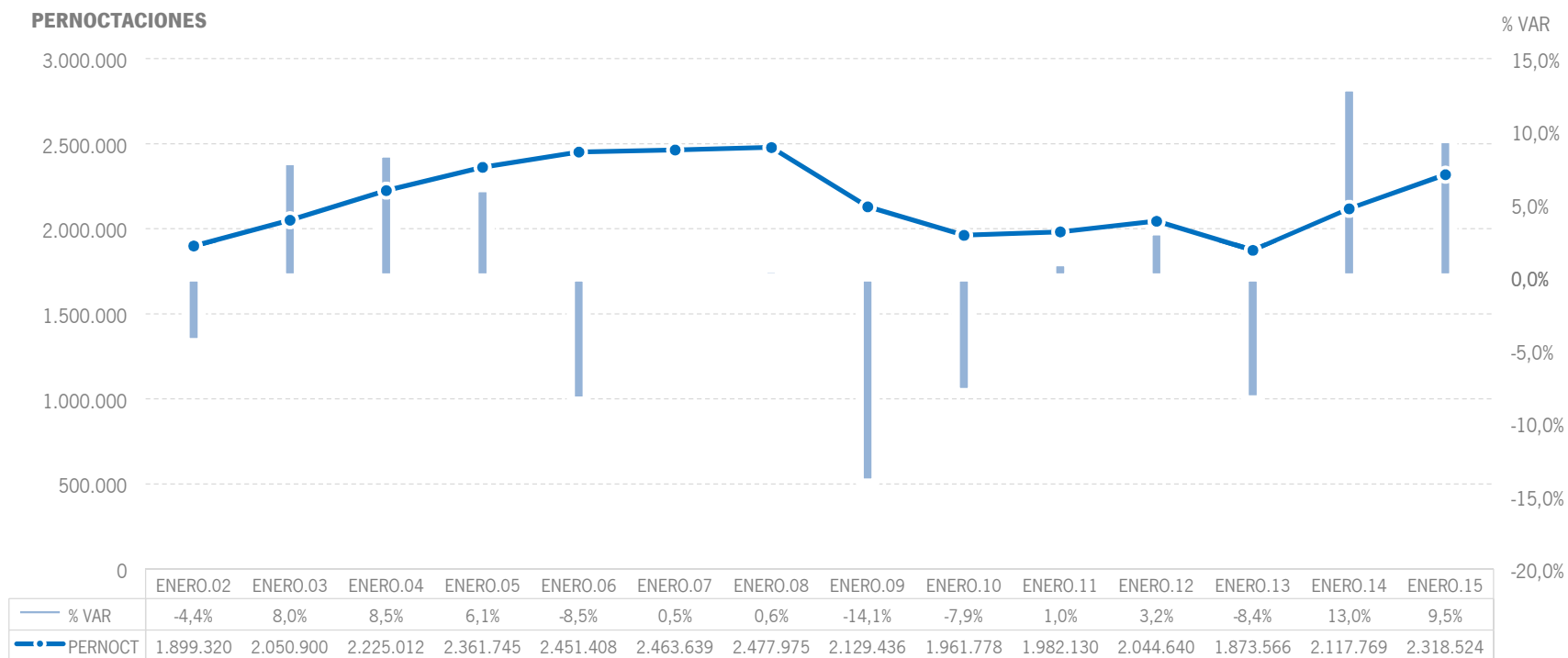
Estos viajeros han realizado un total de 2,3 millones de pernoctaciones, un +9,5% más que en enero de 2014. El incremento de pernoctaciones se ha producido con más intensidad en el mercado nacional, que ha registrado una tasa de variación del +14,4%, que en el extranjero (+5,7%).



Fuente: Encuestas de Ocupación. INE

ALOJAMIENTO REGLADO | EVOLUCIÓN PERNOCTACIONES

En términos absolutos, estos 2,5 millones de pernoctaciones suponen el mejor mes de enero de los últimos siete años, no muy lejos de alcanzar el mejor registro de la serie (que se produjo en 2007).



Fuente: Encuestas de Ocupación. INE

ALOJAMIENTO REGLADO | POSICIÓN ANDALUCÍA (PERNOCTACIONES)

Andalucía ocupa la segunda posición en el ranking de movimiento reglado de España, captando el 12,7% de las pernoctaciones realizadas en los establecimientos reglados españoles. Andalucía registra en enero un crecimiento muy superior a la media nacional. Además lidera el ranking de pernoctaciones nacionales.

PERNOCTACIONES TOTAL		ENERO 15	% VAR	CUOTA
1	Canarias	8.057.821	-4,4%	44,0%
2	Andalucía	2.318.524	9,5%	12,7%
3	Cataluña	1.986.879	10,9%	10,9%
4	C. Valenciana	1.953.715	9,3%	10,7%
5	Madrid	1.587.130	14,2%	8,7%
6	Baleares	225.656	10,9%	1,2%
Total	España	18.299.121	3,1%	100,0%

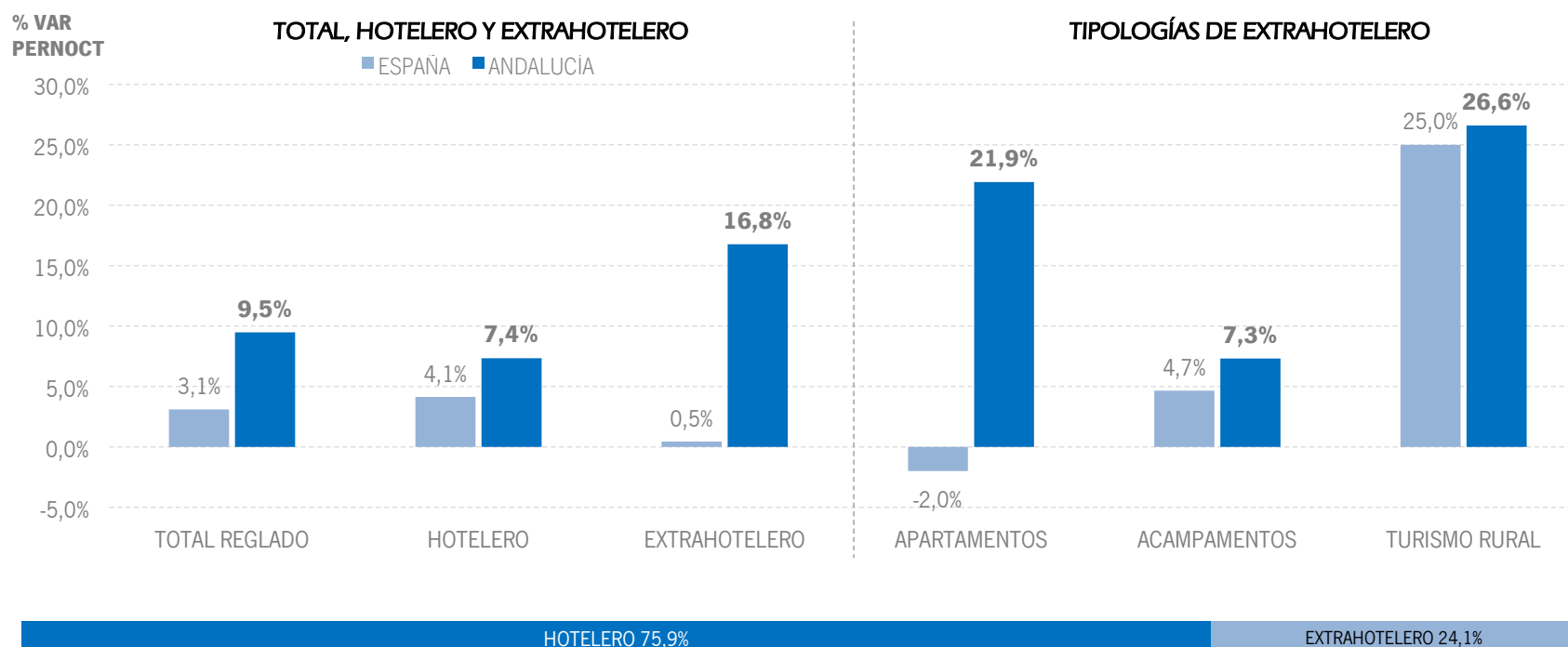
PERNOCTACIONES ESPAÑOLES		ENERO 15	% VAR	CUOTA
1	Andalucía	1.046.545	14,4%	17,7%
2	Madrid	898.254	19,5%	15,2%
3	Cataluña	856.524	11,4%	14,5%
4	C. Valenciana	777.323	18,1%	13,1%
5	Canarias	563.981	-5,4%	9,5%
6	Baleares	60.916	4,7%	1,0%
Total	España	5.916.603	11,0%	100,0%

PERNOCTACIONES EXTRANJEROS		ENERO 15	% VAR	CUOTA
1	Canarias	7.493.839	-4,3%	60,5%
2	Andalucía	1.271.979	5,7%	10,3%
3	C. Valenciana	1.176.393	4,1%	9,5%
4	Cataluña	1.130.355	10,5%	9,1%
5	Madrid	688.877	7,9%	5,6%
6	Baleares	164.739	13,4%	1,3%
Total	España	12.382.517	-0,3%	100,0%

Fuente: Encuestas de Ocupación. INE

ALOJAMIENTO REGLADO | PERNOCTACIONES TIPOLOGÍA

En enero de 2015, Andalucía presenta mejores resultados que la media nacional tanto en alojamiento hotelero como extrahotelero.



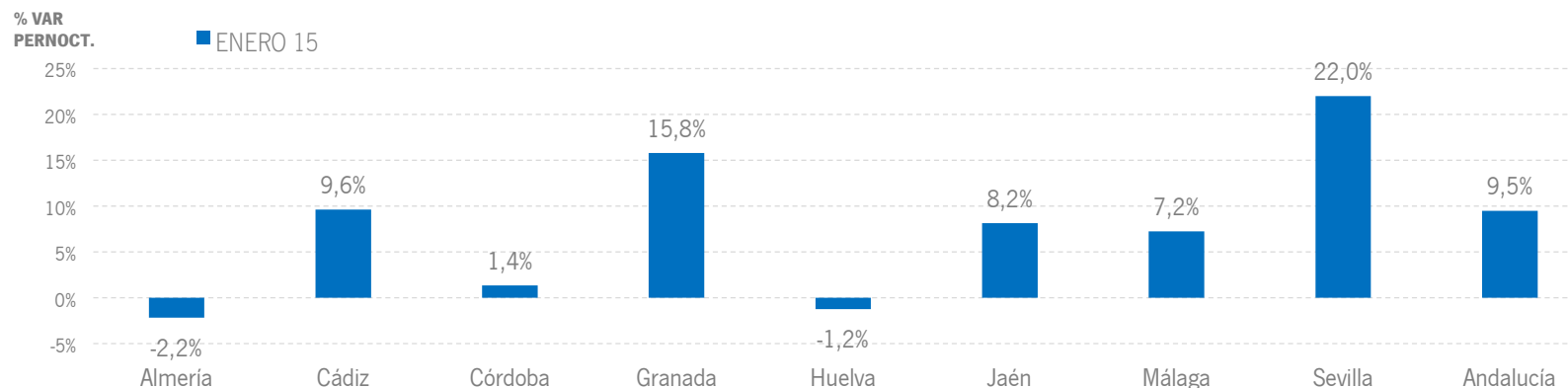
Fuente: Encuestas de Ocupación. INE

ALOJAMIENTO REGLADO | RESULTADOS PROVINCIALES

En enero de 2015, gran parte de las provincias andaluzas presentan tasas de variación positivas en pernoctaciones, destacando Sevilla y Granada, con crecimientos de dos dígitos.

ENERO 15	VIAJEROS	% VAR	CUOTA	PERNOCT.	% VAR	CUOTA
Almería	38.968	2,0%	4,7%	160.863	-2,2%	6,9%
Cádiz	72.612	8,9%	8,8%	177.116	9,6%	7,6%
Córdoba	62.319	-1,5%	7,5%	101.269	1,4%	4,4%
Granada	182.604	13,9%	22,1%	396.952	15,8%	17,1%
Huelva	23.531	-2,5%	2,8%	56.078	-1,2%	2,4%
Jaén	25.590	9,0%	3,1%	44.562	8,2%	1,9%
Málaga	245.828	12,3%	29,7%	1.041.448	7,2%	44,9%
Sevilla	176.199	19,1%	21,3%	340.235	22,0%	14,7%
Andalucía	827.652	11,4%	100,0%	2.318.524	9,5%	100,0%

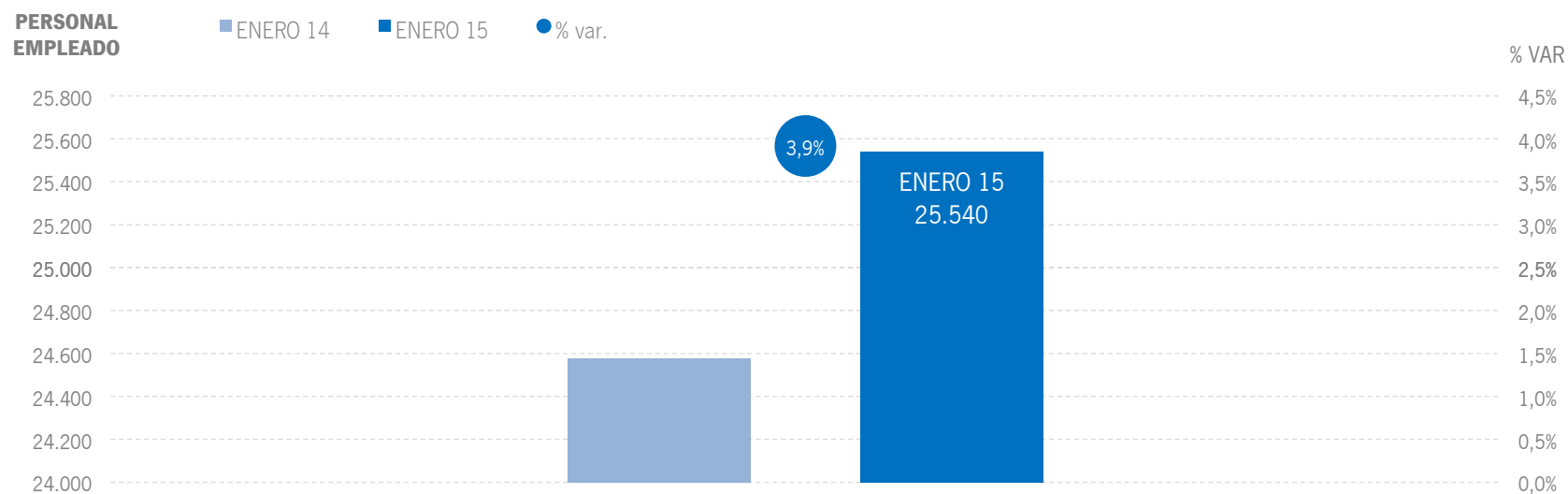
Fuente: Encuestas de Ocupación. INE



Fuente: Encuestas de Ocupación. INE

ALOJAMIENTO REGLADO | EMPLEO

25,5 mil empleos en los establecimientos reglados andaluces, aumento (+3,9%) respecto a enero del año anterior.

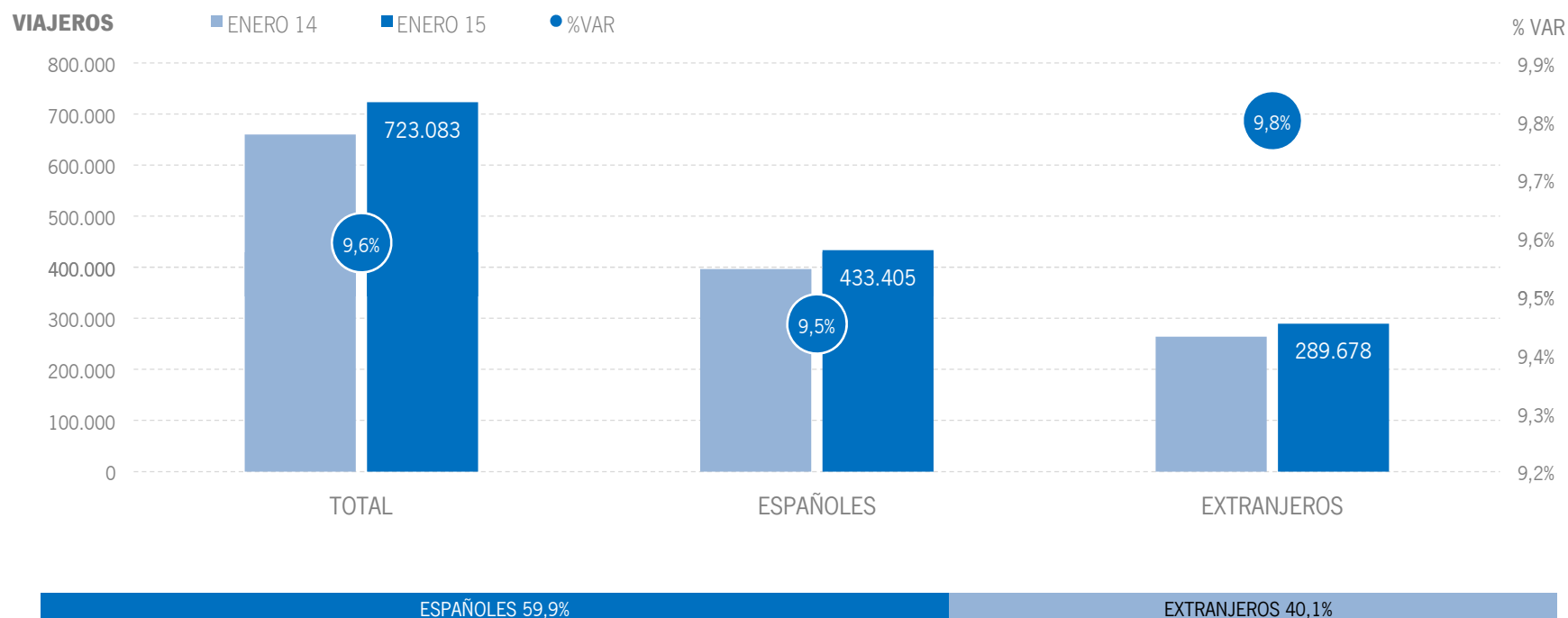


Fuente: Encuestas de Ocupación. INE

2 | ALOJAMIENTO HOTELERO

ALOJAMIENTO HOTELERO | VIAJEROS

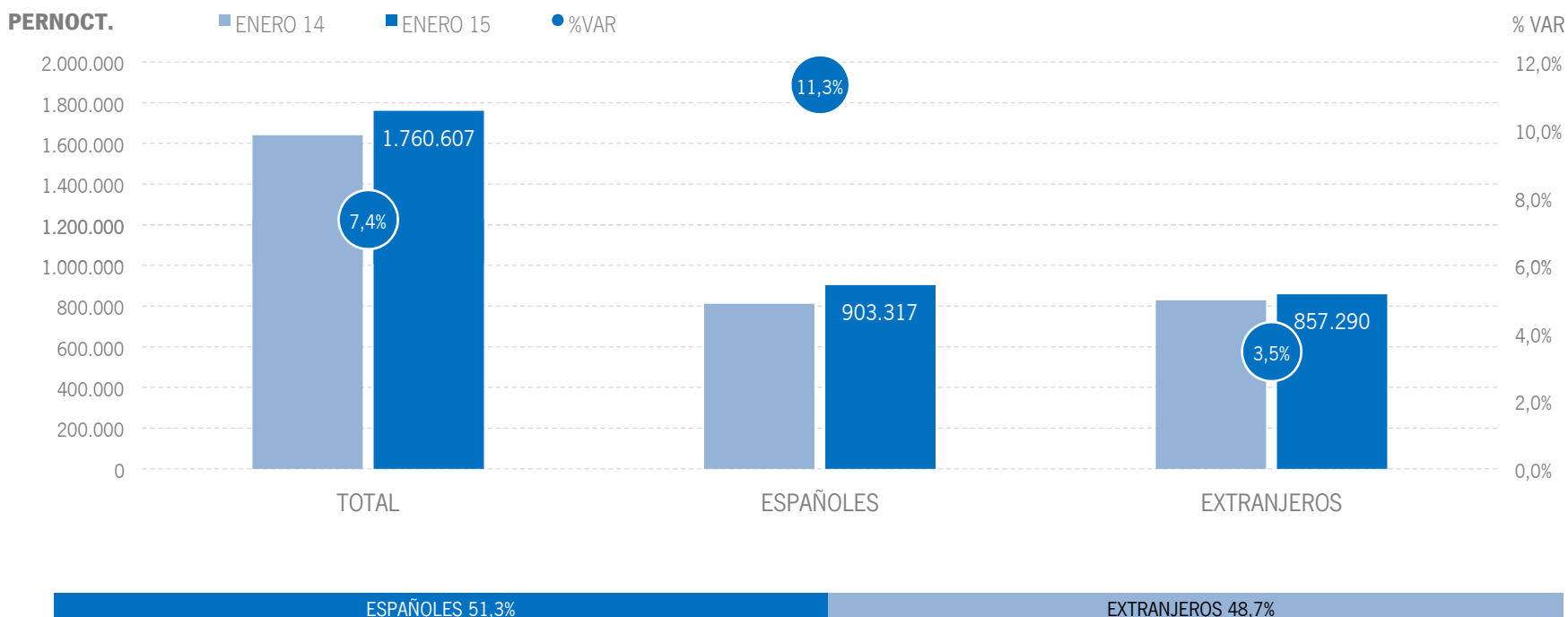
Los alojamientos hoteleros andaluces han recibido un total de 723 mil viajeros en enero de 2015, lo que supone un crecimiento del +9,6% respecto al mismo mes del año anterior. En enero los viajeros nacionales crecen un +9,5% y el mercado extranjero registra un incremento algo mayor (+9,8%).



Fuente: Encuestas de Ocupación. INE

ALOJAMIENTO HOTELERO | PERNOCTACIONES

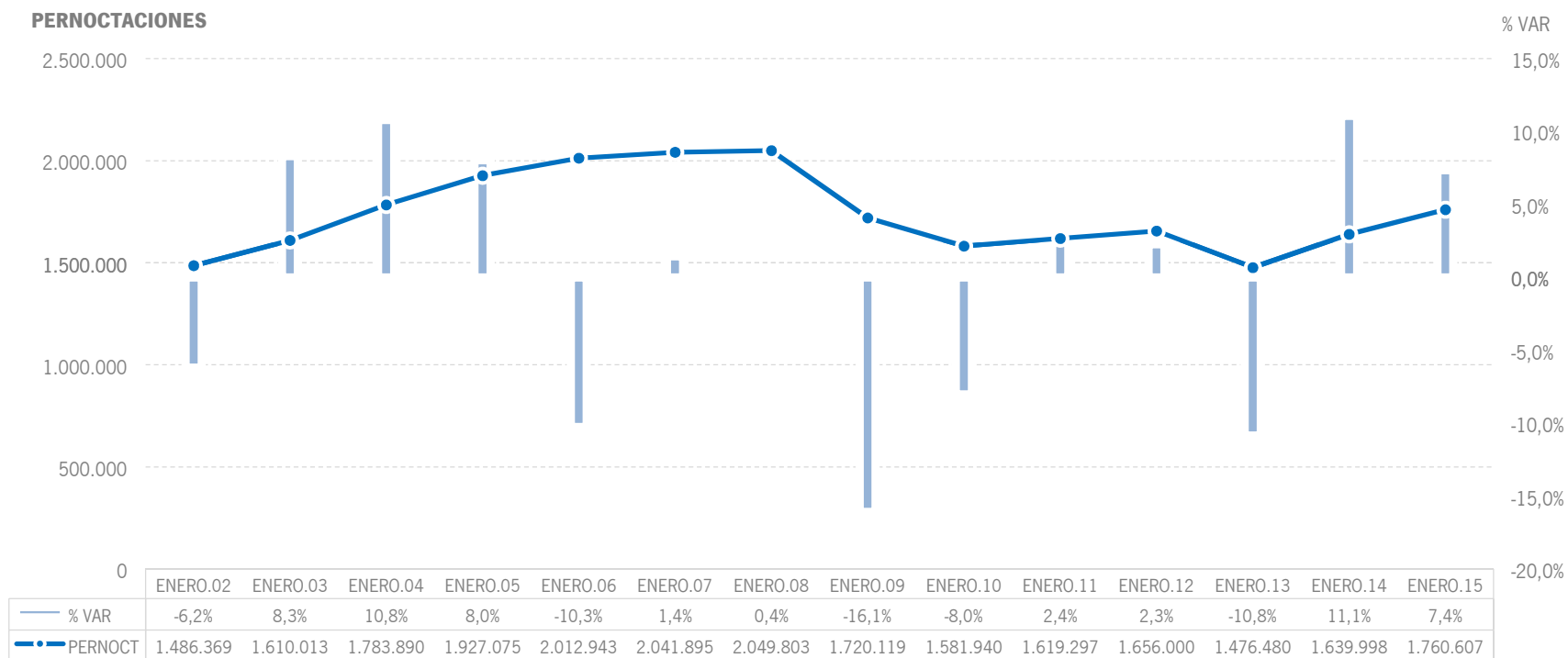
Estos viajeros han realizado un total de 1,8 millones de pernoctaciones, un +7,4% más que en enero de 2015. El incremento de pernoctaciones se ha producido gracias a los resultados positivos registrados tanto por el mercado nacional, que ha experimentado una tasa de variación del +11,3%, como por el mercado extranjero (+3,5%).



Fuente: Encuestas de Ocupación. INE

ALOJAMIENTO HOTELERO | EVOLUCIÓN PERNOCTACIONES

En términos absolutos, estos 1,7 millones de pernoctaciones suponen el mejor mes de diciembre desde los inicios de la crisis en el año 2008, pero aún está lejos de alcanzar el mejor registro la serie en los establecimientos hoteleros andaluces (que se produjo en 2008).



Fuente: Encuestas de Ocupación. INE

ALOJAMIENTO HOTELERO | POSICIÓN ANDALUCÍA (PERNOCTACIONES)

Andalucía ocupa la segunda posición en el ranking de movimiento hotelero de España, captando el 13,2% de las pernoctaciones realizadas en establecimientos hoteleros españoles. Se encuentra entre las CC.AA turísticas con mayores crecimientos en este mes, y continúa liderando el ranking de pernoctaciones de nacionales.

PERNOCTACIONES TOTAL		ENERO 15	% VAR	CUOTA
1	Canarias	5.319.825	-2,7%	39,9%
2	Andalucía	1.760.607	7,4%	13,2%
3	Cataluña	1.736.811	11,5%	13,0%
4	Madrid	1.457.791	14,5%	10,9%
5	C. Valenciana	1.136.908	9,5%	8,5%
6	Baleares	187.064	2,5%	1,4%
Total	España	13.338.952	4,1%	100,0%

PERNOCTACIONES ESPAÑOLES		ENERO 15	% VAR	CUOTA
1	Andalucía	903.317	11,3%	18,1%
2	Madrid	818.117	20,3%	16,4%
3	Cataluña	701.571	14,6%	14,1%
4	C. Valenciana	644.138	15,1%	12,9%
5	Canarias	439.581	-5,8%	8,8%
6	Baleares	52.437	-3,6%	1,1%
Total	España	4.993.350	9,8%	100,0%

PERNOCTACIONES EXTRANJEROS		ENERO 15	% VAR	CUOTA
1	Canarias	4.880.244	-2,5%	58,5%
2	Cataluña	1.035.239	9,4%	12,4%
3	Andalucía	857.290	3,5%	10,3%
4	Madrid	639.674	7,8%	7,7%
5	C. Valenciana	492.770	2,9%	5,9%
6	Baleares	134.626	5,1%	1,6%
Total	España	8.345.601	1,0%	100,0%

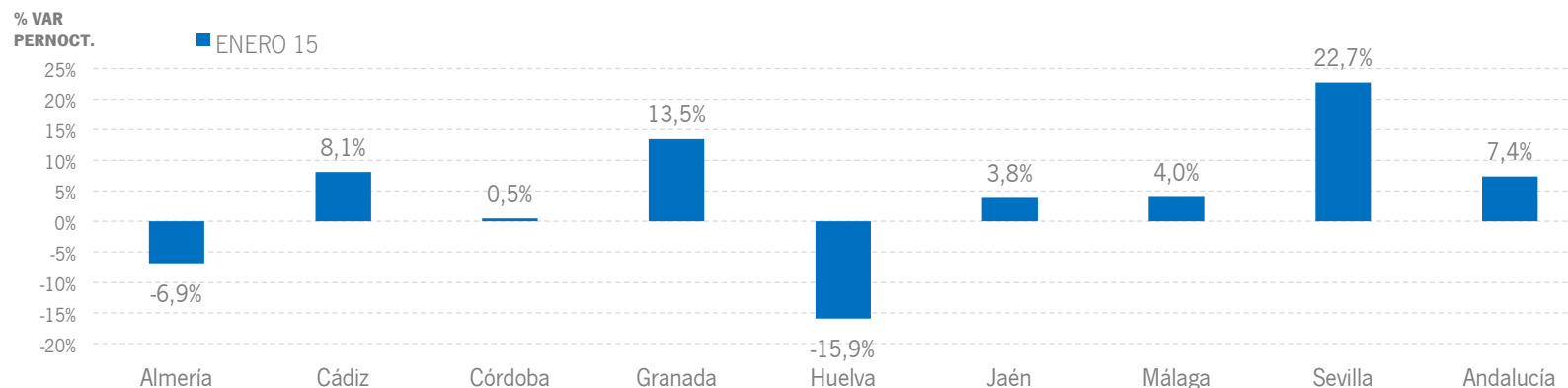
Fuente: Encuestas de Ocupación. INE

ALOJAMIENTO HOTELERO | RESULTADOS PROVINCIALES

En enero de 2015, casi todas las provincias andaluzas presentan tasas de variación positivas en pernoctaciones, destacando Sevilla y Granada, con crecimientos de dos dígitos.

ENERO 15	VIAJEROS	% VAR	CUOTA	PERNOCT.	% VAR	CUOTA
Almería	33.773	1,3%	4,7%	100.299	-6,9%	5,7%
Cádiz	64.262	5,6%	8,9%	145.272	8,1%	8,3%
Córdoba	59.433	-1,6%	8,2%	94.318	0,5%	5,4%
Granada	166.034	12,6%	23,0%	338.953	13,5%	19,3%
Huelva	16.470	-18,5%	2,3%	38.542	-15,9%	2,2%
Jaén	22.746	7,8%	3,1%	37.813	3,8%	2,1%
Málaga	199.246	9,9%	27,6%	709.029	4,0%	40,3%
Sevilla	161.120	19,1%	22,3%	296.381	22,7%	16,8%
Andalucía	723.083	9,6%	100,0%	1.760.607	7,4%	100,0%

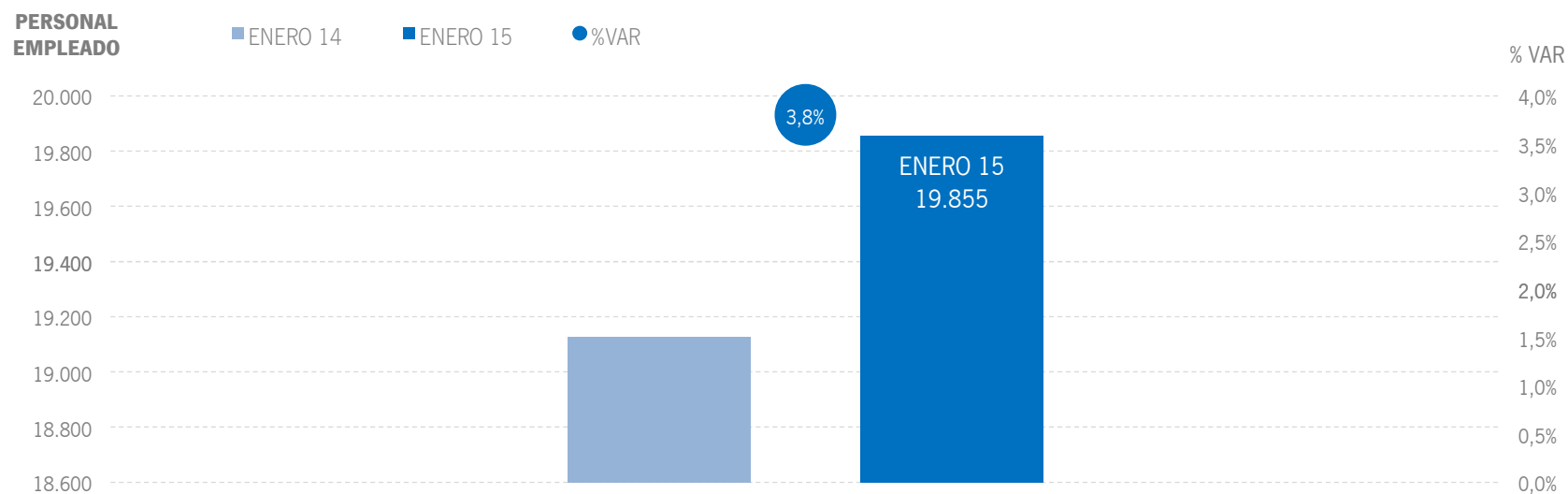
Fuente: Encuestas de Ocupación. INE



Fuente: Encuestas de Ocupación. INE

ALOJAMIENTO HOTELERO | EMPLEO

20 mil empleos en los establecimientos hoteleros andaluces, lo que supone un aumento del +3,8% respecto a enero del año anterior.



Fuente: Encuestas de Ocupación. INE

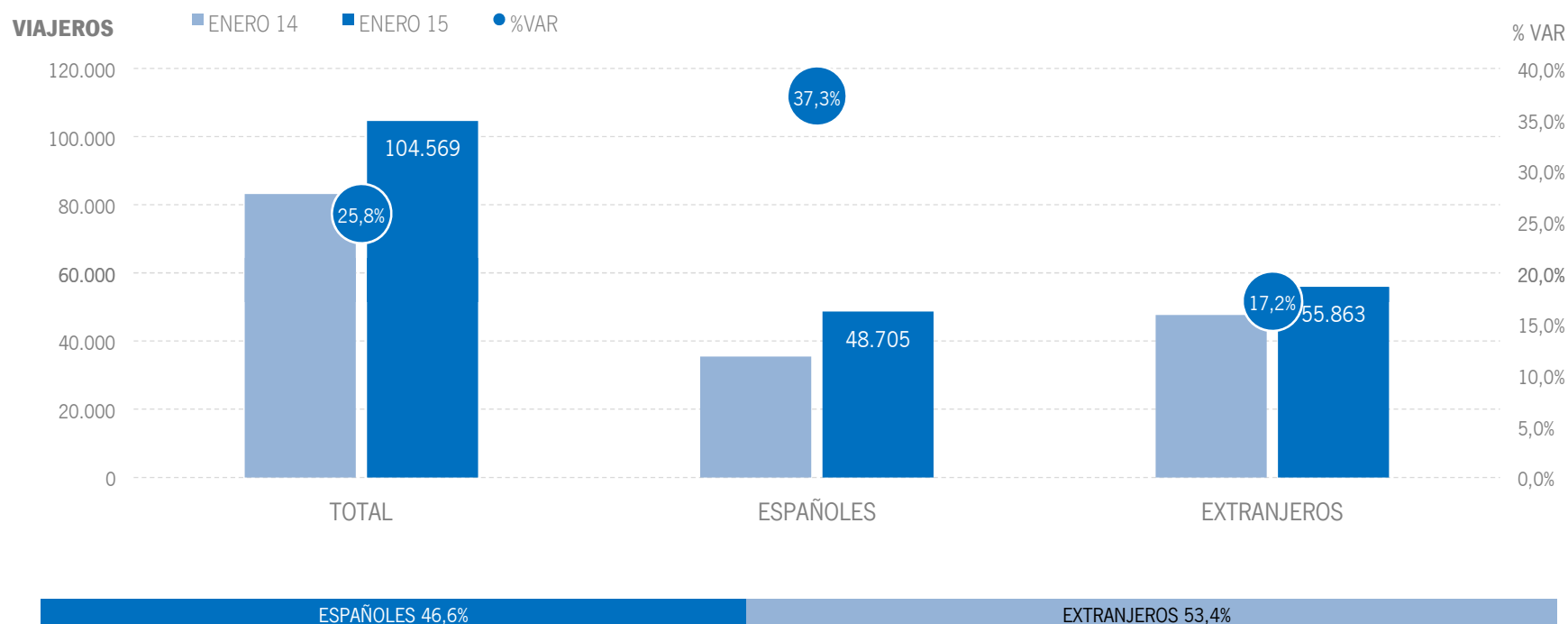
3 | ALOJAMIENTO EXTRAHOTELERO

* Por razones de representatividad y/o secreto estadístico, el INE no publica determinados datos mensuales en la tipología de acampamentos, por lo que no se incluyen en los resultados:

Baleares (ene15), Canarias (ene15)

ALOJAMIENTO EXTRAHOTELERO | VIAJEROS

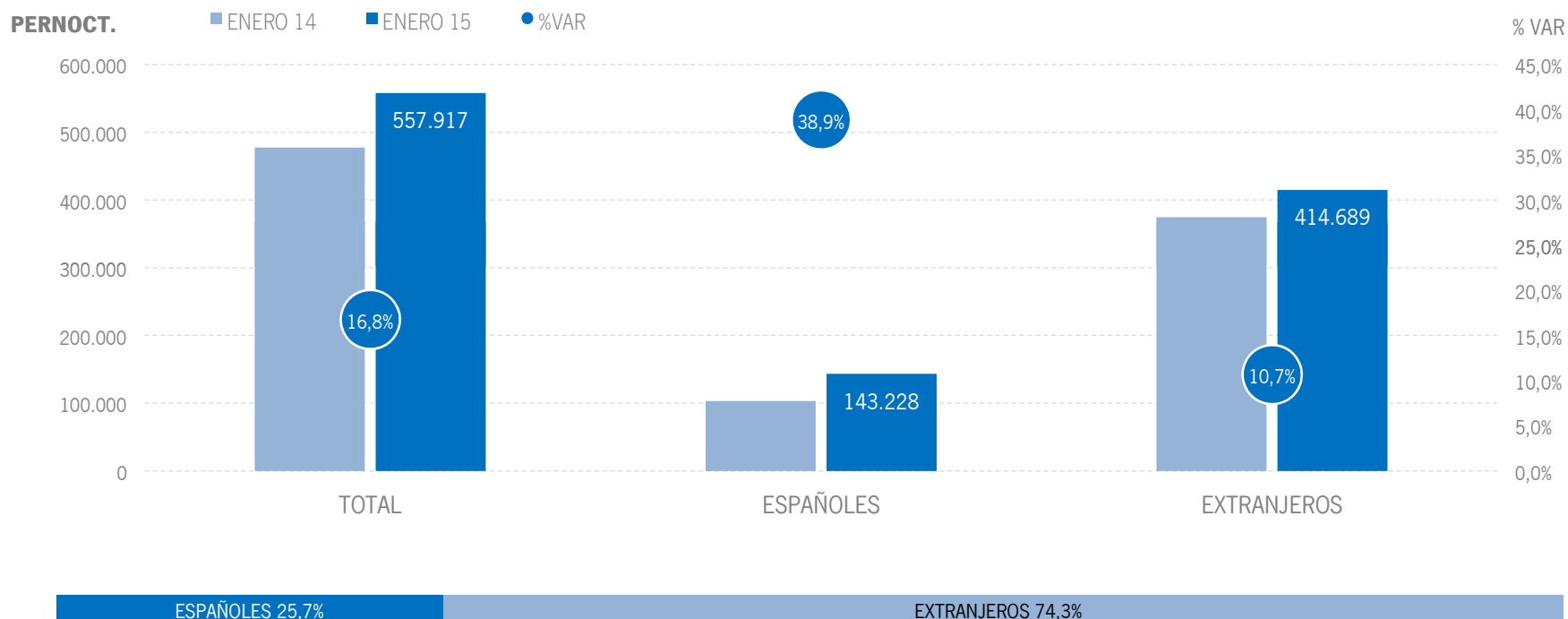
Los alojamientos extrahoteleros andaluces han recibido 105 mil viajeros en enero de 2015, lo que supone un aumento del +25,8% respecto al mismo mes del año anterior. Los viajeros extranjeros experimentaron una subida del +17,2%, mientras el mercado nacional destaca con un incremento del +37,3%.



Fuente: Encuestas de Ocupación. INE

ALOJAMIENTO EXTRAHOTELERO | PERNOCTACIONES

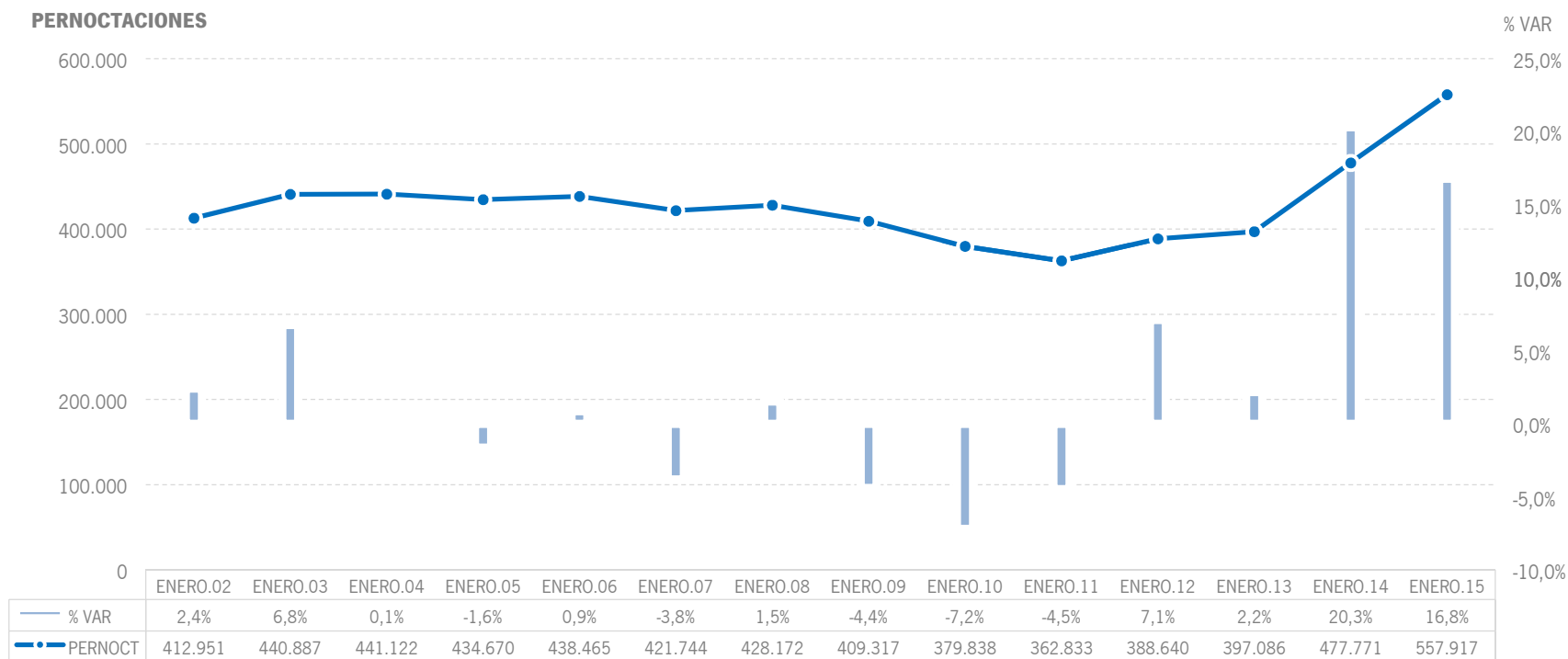
Estos viajeros han realizado un total de 558 mil pernoctaciones, un +16,8% más que en enero de 2014. El incremento de pernoctaciones se ha producido con más intensidad en el mercado nacional (+38,9%) que en el extranjero (+10,7%).



Fuente: Encuestas de Ocupación. INE

ALOJAMIENTO EXTRAHOTELERO | EVOLUCIÓN PERNOCTACIONES

Estas cifras de 558 mil pernoctaciones suponen, en términos absolutos, cifra récord del mes de enero en el destino andaluz.



Fuente: Encuestas de Ocupación. INE

ALOJAMIENTO EXTRAHOTELERO | POSICIÓN ANDALUCÍA (PERNOCTACIONES)

Andalucía ocupa la tercera posición en el ranking de movimiento extrahotelero de España, captando el 11,2% de las pernoctaciones realizadas en los establecimientos extrahoteleros españoles. Andalucía registra un crecimiento de pernoctaciones en enero muy superior a la media nacional .

PERNOCTACIONES TOTAL		ENERO 15	% VAR	CUOTA
1	Canarias	2.737.996	-7,4%	55,2%
2	C. Valenciana	816.807	9,0%	16,5%
3	Andalucía	557.917	16,8%	11,2%
4	Cataluña	250.068	7,1%	5,0%
5	Madrid	129.339	10,9%	2,6%
6	Baleares	38.592	83,7%	0,8%
Total	España	4.960.169	0,5%	100,0%

PERNOCTACIONES ESPAÑOLES		ENERO 15	% VAR	CUOTA
1	Cataluña	154.953	-1,1%	16,8%
2	Andalucía	143.228	38,9%	15,5%
3	C. Valenciana	133.185	35,6%	14,4%
4	Canarias	124.400	-3,7%	13,5%
5	Madrid	80.137	11,7%	8,7%
6	Baleares	8.479	122,7%	0,9%
Total	España	923.253	17,9%	100,0%

PERNOCTACIONES EXTRANJEROS		ENERO 15	% VAR	CUOTA
1	Canarias	2.613.595	-7,6%	64,7%
2	C. Valenciana	683.623	5,0%	16,9%
3	Andalucía	414.689	10,7%	10,3%
4	Cataluña	95.116	23,6%	2,4%
5	Madrid	49.203	9,6%	1,2%
6	Baleares	30.113	75,1%	0,7%
Total	España	4.036.916	-2,8%	100,0%

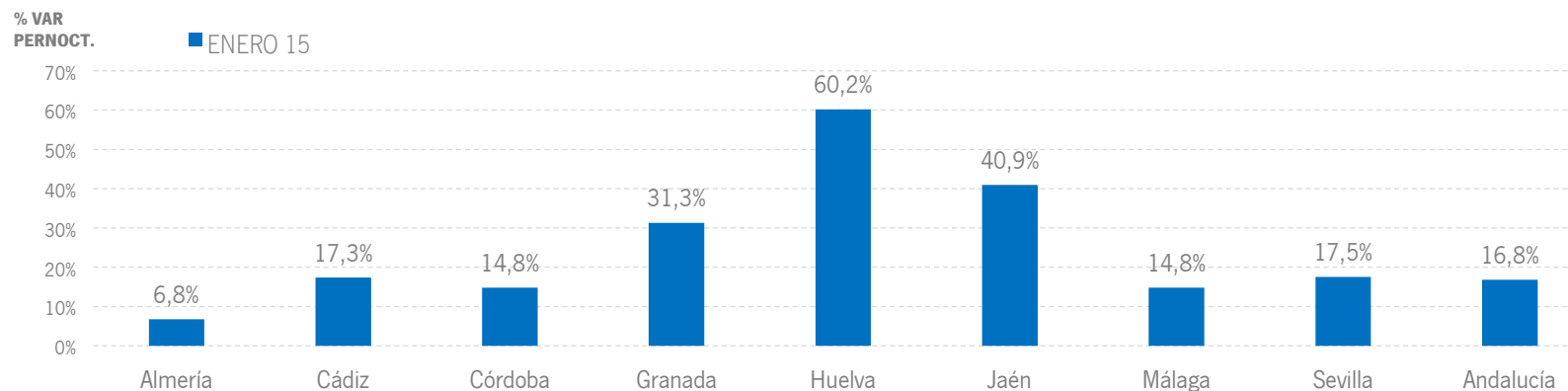
Fuente: Encuestas de Ocupación. INE

ALOJAMIENTO EXTRAHOTELERO | RESULTADOS PROVINCIALES

En enero de 2015, todas las provincias andaluzas muestran un crecimiento notable de pernoctaciones, destacándose Huelva, Jaén y Granada.

ENERO 15	VIAJEROS	% VAR	CUOTA	PERNOCT.	% VAR	CUOTA
Almería	5.195	6,4%	5,0%	60.564	6,8%	10,9%
Cádiz	8.350	42,7%	8,0%	31.844	17,3%	5,7%
Córdoba	2.886	-0,2%	2,8%	6.951	14,8%	1,2%
Granada	16.570	28,6%	15,8%	57.999	31,3%	10,4%
Huelva	7.061	79,3%	6,8%	17.536	60,2%	3,1%
Jaén	2.844	19,5%	2,7%	6.749	40,9%	1,2%
Málaga	46.582	24,1%	44,5%	332.419	14,8%	59,6%
Sevilla	15.079	19,1%	14,4%	43.854	17,5%	7,9%
Andalucía	104.569	25,8%	100,0%	557.917	16,8%	100,0%

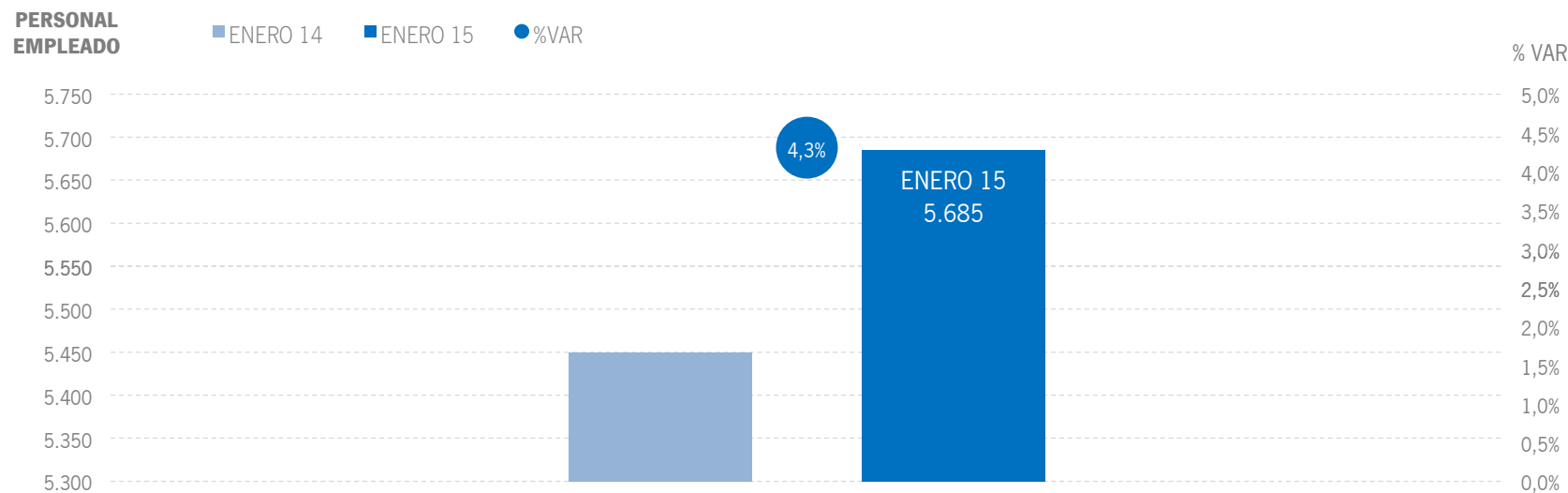
Fuente: Encuestas de Ocupación. INE



Fuente: Encuestas de Ocupación. INE

ALOJAMIENTO EXTRAHOTELERO | EMPLEO

Los alojamientos extrahoteleros de Andalucía han empleado a 5,7 mil personas como media en el mes de enero, lo que supone un aumento del +4,3% respecto al mismo mes del año anterior.



Fuente: Encuestas de Ocupación. INE

* | ANEXO TABLAS



	ANDALUCÍA								
	DATOS MENSUALES			DATOS ACUMULADOS			ÚLTIMOS DOCE MESES		
	ENERO 15	% VAR	DIF	ENE-ENE 15	% VAR	DIF	% VAR	DIF	
ALOJAMIENTO HOTELERO									
Viajeros	723.083	9,6%	63.289	723.083	9,6%	63.289	4,3%	643.749	
Pernoctaciones	1.760.607	7,4%	120.609	1.760.607	7,4%	120.609	4,4%	1.916.418	
Personal empleado	19.855	3,8%	728	19.855	3,8%	728	2,9%	843	
APARTAMENTOS TURÍSTICOS									
Viajeros	73.442	29,3%	16.624	73.442	29,3%	16.624	17,9%	246.740	
Pernoctaciones	341.248	21,9%	61.370	341.248	21,9%	61.370	14,4%	993.160	
Personal empleado	3.110	9,8%	277	3.110	9,8%	277	18,2%	565	
ACAMPAMENTOS TURÍSTICOS									
Viajeros	23.216	23,8%	4.470	23.216	23,8%	4.470	5,1%	40.353	
Pernoctaciones	188.564	7,3%	12.870	188.564	7,3%	12.870	4,4%	146.939	
Personal empleado	568	-3,2%	-19	568	-3,2%	-19	0,0%	0	
ALOJAMIENTO TURISMO RURAL									
Viajeros	7.911	4,8%	359	7.911	4,8%	359	6,3%	11.753	
Pernoctaciones	28.105	26,6%	5.906	28.105	26,6%	5.906	11,1%	71.439	
Personal empleado	2.007	-1,1%	-23	2.007	-1,1%	-23	9,6%	196	
ALOJAMIENTO EXTRAHOTELERO									
Viajeros	104.569	25,8%	21.453	104.569	25,8%	21.453	12,7%	298.846	
Pernoctaciones	557.917	16,8%	80.146	557.917	16,8%	80.146	11,2%	1.211.538	
Personal empleado	5.685	4,3%	235	5.685	4,3%	235	12,8%	761	
ALOJAMIENTO REGLADO									
Viajeros	827.652	11,4%	84.742	827.652	11,4%	84.742	5,4%	942.595	
Pernoctaciones	2.318.524	9,5%	200.755	2.318.524	9,5%	200.755	5,8%	3.127.956	
Personal empleado	25.540	3,9%	963	25.540	3,9%	963	4,6%	1.604	

Fuente: Encuestas de Ocupación. INE

	CCAA TURÍSTICAS								
	DATOS MENSUALES			DATOS ACUMULADOS			ÚLTIMOS DOCE MESES		
	ENERO 15	% VAR	DIF	ENE-ENE 15	% VAR	DIF	% VAR	DIF	
ESPAÑA									
Viajeros	4.916.914	7,8%	353.847	4.916.914	7,8%	353.847	4,7%	4.834.506	
Pernoctaciones	18.299.121	3,1%	553.716	18.299.121	3,1%	553.716	2,9%	11.294.414	
Personal empeado	175.617	1,4%	2.466	175.617	1,4%	2.466	1,5%	3.441	
ANDALUCÍA									
Viajeros	827.652	11,4%	84.742	827.652	11,4%	84.742	5,4%	942.595	
Pernoctaciones	2.318.524	9,5%	200.755	2.318.524	9,5%	200.755	5,8%	3.127.956	
Personal empeado	25.540	3,9%	963	25.540	3,9%	963	4,6%	1.604	
BALEARES									
Viajeros	54.031	15,5%	7.236	54.031	15,5%	7.236	-1,1%	-111.431	
Pernoctaciones	225.656	10,9%	22.195	225.656	10,9%	22.195	-3,5%	-2.254.251	
Personal empeado	3.031	-4,2%	-134	3.031	-4,2%	-134	0,0%	-13	
CANARIAS									
Viajeros	940.893	0,0%	336	940.893	0,0%	336	4,0%	462.458	
Pernoctaciones	8.057.821	-4,4%	-370.121	8.057.821	-4,4%	-370.121	3,6%	3.288.372	
Personal empeado	50.799	0,9%	432	50.799	0,9%	432	3,4%	1.635	
CATALUÑA									
Viajeros	809.158	9,4%	69.663	809.158	9,4%	69.663	4,5%	885.140	
Pernoctaciones	1.986.879	10,9%	195.237	1.986.879	10,9%	195.237	1,9%	1.335.592	
Personal empeado	25.660	8,9%	2.097	25.660	8,9%	2.097	0,9%	308	
COMUNIDAD VALENCIANA									
Viajeros	418.263	9,1%	34.934	418.263	9,1%	34.934	2,1%	185.608	
Pernoctaciones	1.953.715	9,3%	165.744	1.953.715	9,3%	165.744	2,4%	949.813	
Personal empeado	14.678	4,2%	594	14.678	4,2%	594	4,4%	793	
COMUNIDAD DE MADRID									
Viajeros	775.587	11,4%	79.336	775.587	11,4%	79.336	11,4%	1.125.737	
Pernoctaciones	1.587.130	14,2%	196.939	1.587.130	14,2%	196.939	11,4%	2.271.780	
Personal empeado	14.019	-4,3%	-624	14.019	-4,3%	-624	-3,9%	-582	

Fuente: Encuestas de Ocupación. INE

* Por razones de representatividad y/o secreto estadístico, el INE no publica determinados datos mensuales en la tipología de acampamentos, por lo que no se incluyen en los resultados acumulados
Baleares (ene13, feb13, mar13, abr13, oct13, nov13, dic13, ene14, feb14, mar14, oct14, nov14, dic14, ene15), Canarias (mar13, abr13, oct13, abr14, oct14, ene15), Jaén (ene13, feb13, feb14)



	ANDALUCÍA								
	DATOS MENSUALES			DATOS ACUMULADOS			ÚLTIMOS DOCE MESES		
	ENERO 15	% VAR	DIF	ENE-ENE 15	% VAR	DIF	% VAR	DIF	
Viajeros alojados									
Españoles	482.110	11,7%	50.668	482.110	11,7%	50.668	4,8%	474.150	
Extranjeros	345.541	10,9%	34.074	345.541	10,9%	34.074	6,4%	468.452	
Total	827.652	11,4%	84.742	827.652	11,4%	84.742	5,4%	942.595	
Pernoctaciones									
Españoles	1.046.545	14,4%	132.056	1.046.545	14,4%	132.056	5,4%	1.439.202	
Extranjeros	1.271.979	5,7%	68.699	1.271.979	5,7%	68.699	6,2%	1.688.750	
Total	2.318.524	9,5%	200.755	2.318.524	9,5%	200.755	5,8%	3.127.956	
Estancia Media									
Españoles	2,17	-	0,05	2,17	-	0,05	-	0,02	
Extranjeros	3,68	-	-0,18	3,68	-	-0,18	-	-0,01	
Total	2,80	-	-0,05	2,80	-	-0,05	-	0,01	
Cuota s/ total nacional									
Españoles	17,7%	-	0,53	17,7%	-	0,53	-	0,07	
Extranjeros	10,3%	-	0,58	10,3%	-	0,58	-	0,38	
Total	12,7%	-	0,74	12,7%	-	0,74	-	0,33	
Empleo	25.540	3,9%	963	25.540	3,9%	963	4,6%	1.604	

Fuente: Encuestas de Ocupación. INE

	ALMERÍA								
	DATOS MENSUALES			DATOS ACUMULADOS			ÚLTIMOS DOCE MESES		
	ENERO 15	% VAR	DIF	ENE-ENE 15	% VAR	DIF	% VAR	DIF	
Viajeros alojados									
Españoles	28.039	-1,4%	-408	28.039	-1,4%	-408	6,4%	65.336	
Extranjeros	10.929	11,9%	1.163	10.929	11,9%	1.163	6,0%	15.806	
Total	38.968	2,0%	755	38.968	2,0%	755	6,3%	81.145	
Pernoctaciones									
Españoles	78.733	-4,1%	-3.344	78.733	-4,1%	-3.344	3,3%	133.035	
Extranjeros	82.130	-0,3%	-215	82.130	-0,3%	-215	1,4%	21.721	
Total	160.863	-2,2%	-3.558	160.863	-2,2%	-3.558	2,8%	154.759	
Estancia Media									
Españoles	2,81	-	-0,08	2,81	-	-0,08	-	-0,11	
Extranjeros	7,51	-	-0,92	7,51	-	-0,92	-	-0,27	
Total	4,13	-	-0,17	4,13	-	-0,17	-	-0,14	
Cuota s/ total Andalucía									
Españoles	7,5%	-	-1,45	7,5%	-	-1,45	-	0,19	
Extranjeros	6,5%	-	-0,39	6,5%	-	-0,39	-	-0,07	
Total	6,9%	-	-0,83	6,9%	-	-0,83	-	0,04	
Empleo	1.634	12,5%	181	1.634	12,5%	181	6,0%	169	

Fuente: Encuestas de Ocupación. INE

	CÁDIZ								
	DATOS MENSUALES			DATOS ACUMULADOS			ÚLTIMOS DOCE MESES		
	ENERO 15	% VAR	DIF	ENE-ENE 15	% VAR	DIF	% VAR	DIF	
Viajeros alojados									
Españoles	46.676	13,7%	5.607	46.676	13,7%	5.607	-0,1%	-2.543	
Extranjeros	25.936	1,2%	314	25.936	1,2%	314	-6,4%	-53.139	
Total	72.612	8,9%	5.920	72.612	8,9%	5.920	-2,2%	-55.683	
Pernoctaciones									
Españoles	90.282	23,2%	17.023	90.282	23,2%	17.023	3,1%	140.246	
Extranjeros	86.834	-1,7%	-1.467	86.834	-1,7%	-1.467	0,1%	3.267	
Total	177.116	9,6%	15.556	177.116	9,6%	15.556	1,9%	143.513	
Estancia Media									
Españoles	1,93	-	0,15	1,93	-	0,15	-	0,09	
Extranjeros	3,35	-	-0,10	3,35	-	-0,10	-	0,26	
Total	2,44	-	0,02	2,44	-	0,02	-	0,13	
Cuota s/ total Andalucía									
Españoles	8,6%	-	0,62	8,6%	-	0,62	-	-0,30	
Extranjeros	6,8%	-	-0,51	6,8%	-	-0,51	-	-0,41	
Total	7,6%	-	0,01	7,6%	-	0,01	-	-0,37	
Empleo	2.502	-6,6%	-176	2.502	-6,6%	-176	-1,1%	-57	

Fuente: Encuestas de Ocupación. INE

* Por razones de representatividad y/o secreto estadístico, el INE no publica determinados datos mensuales en la tipología de acampamentos, por lo que no se incluyen en los resultados acumulados Baleares (ene13, feb13, mar13, abr13, oct13, nov13, dic13, ene14, feb14, mar14, oct14, nov14, dic14, ene15), Canarias (mar13, abr13, oct13, abr14, oct14, ene15), Jaén (ene13, feb13), Sevilla (ene13, feb13, feb14)



	DATOS MENSUALES			DATOS ACUMULADOS			CÓRDOBA	
	ENERO 15	% VAR	DIF	ENE-ENE 15	% VAR	DIF	ÚLTIMOS DOCE MESES	
							% VAR	DIF
Viajeros alojados								
Españoles	44.614	10,0%	4.042	44.614	10,0%	4.042	4,0%	26.691
Extranjeros	17.704	-22,0%	-4.993	17.704	-22,0%	-4.993	11,4%	48.571
Total	62.319	-1,5%	-949	62.319	-1,5%	-949	6,9%	75.267
Pernoctaciones								
Españoles	73.683	8,9%	6.040	73.683	8,9%	6.040	3,0%	34.189
Extranjeros	27.586	-14,5%	-4.690	27.586	-14,5%	-4.690	10,8%	71.967
Total	101.269	1,4%	1.350	101.269	1,4%	1.350	5,8%	106.155
Estancia Media								
Españoles	1,65	-	-0,02	1,65	-	-0,02	-	-0,02
Extranjeros	1,56	-	0,14	1,56	-	0,14	-	-0,01
Total	1,63	-	0,05	1,63	-	0,05	-	-0,02
Cuota s/ total Andalucía								
Españoles	7,0%	-	-0,36	7,0%	-	-0,36	-	-0,06
Extranjeros	2,2%	-	-0,51	2,2%	-	-0,51	-	0,19
Total	4,4%	-	-0,35	4,4%	-	-0,35	-	0,05
Empleo	1.482	2,1%	30	1.482	2,1%	30	1,9%	30

Fuente: Encuestas de Ocupación. INE

	DATOS MENSUALES			DATOS ACUMULADOS			GRANADA	
	ENERO 15	% VAR	DIF	ENE-ENE 15	% VAR	DIF	ÚLTIMOS DOCE MESES	
							% VAR	DIF
Viajeros alojados								
Españoles	115.157	6,8%	7.357	115.157	6,8%	7.357	4,1%	64.014
Extranjeros	67.447	28,5%	14.951	67.447	28,5%	14.951	11,8%	125.264
Total	182.604	13,9%	22.308	182.604	13,9%	22.308	7,2%	189.281
Pernoctaciones								
Españoles	242.679	11,6%	25.172	242.679	11,6%	25.172	4,5%	156.617
Extranjeros	154.273	23,1%	28.943	154.273	23,1%	28.943	11,6%	264.984
Total	396.952	15,8%	54.116	396.952	15,8%	54.116	7,3%	421.600
Estancia Media								
Españoles	2,11	-	0,09	2,11	-	0,09	-	0,01
Extranjeros	2,29	-	-0,10	2,29	-	-0,10	-	0,00
Total	2,17	-	0,04	2,17	-	0,04	-	0,00
Cuota s/ total Andalucía								
Españoles	23,2%	-	-0,60	23,2%	-	-0,60	-	0,00
Extranjeros	12,1%	-	1,71	12,1%	-	1,71	-	0,46
Total	17,1%	-	0,93	17,1%	-	0,93	-	0,20
Empleo	3.560	4,9%	165	3.560	4,9%	165	4,2%	153

Fuente: Encuestas de Ocupación. INE

	DATOS MENSUALES			DATOS ACUMULADOS			HUELVA	
	ENERO 15	% VAR	DIF	ENE-ENE 15	% VAR	DIF	ÚLTIMOS DOCE MESES	
							% VAR	DIF
Viajeros alojados								
Españoles	18.872	0,8%	151	18.872	0,8%	151	-1,7%	-16.788
Extranjeros	4.659	-14,0%	-756	4.659	-14,0%	-756	-6,0%	-11.803
Total	23.531	-2,5%	-605	23.531	-2,5%	-605	-2,4%	-28.590
Pernoctaciones								
Españoles	36.185	10,6%	3.456	36.185	10,6%	3.456	-0,3%	-10.456
Extranjeros	19.893	-17,3%	-4.162	19.893	-17,3%	-4.162	0,3%	3.095
Total	56.078	-1,2%	-706	56.078	-1,2%	-706	-0,2%	-7.359
Estancia Media								
Españoles	1,92	-	0,17	1,92	-	0,17	-	0,05
Extranjeros	4,27	-	-0,17	4,27	-	-0,17	-	0,33
Total	2,38	-	0,03	2,38	-	0,03	-	0,08
Cuota s/ total Andalucía								
Españoles	3,5%	-	-0,12	3,5%	-	-0,12	-	-0,48
Extranjeros	1,6%	-	-0,44	1,6%	-	-0,44	-	-0,06
Total	2,4%	-	-0,26	2,4%	-	-0,26	-	-0,31
Empleo	932	-15,4%	-170	932	-15,4%	-170	1,1%	29

Fuente: Encuestas de Ocupación. INE

* Por razones de representatividad y/o secreto estadístico, el INE no publica determinados datos mensuales en la tipología de acampamentos, por lo que no se incluyen en los resultados acumulados Baleares (ene13, feb13, mar13, abr13, oct13, nov13, dic13, ene14, feb14, mar14, oct14, nov14, dic14, ene15), Canarias (mar13, abr13, oct13, abr14, oct14, ene15), Jaén (ene13, feb13), Sevilla (ene13, feb13, feb14)



	DATOS MENSUALES			DATOS ACUMULADOS			JAÉN	
	ENERO 15	% VAR	DIF	ENE-ENE 15	% VAR	DIF	ÚLTIMOS DOCE MESES	
							% VAR	DIF
Viajeros alojados								
Españoles	23.358	13,9%	2.850	23.358	13,9%	2.850	4,9%	22.132
Extranjeros	2.232	-25,0%	-743	2.232	-25,0%	-743	-1,8%	-1.361
Total	25.590	9,0%	2.108	25.590	9,0%	2.108	3,9%	20.774
Pernoctaciones								
Españoles	41.058	14,5%	5.196	41.058	14,5%	5.196	4,1%	37.313
Extranjeros	3.504	-34,4%	-1.837	3.504	-34,4%	-1.837	-3,1%	-3.662
Total	44.562	8,2%	3.359	44.562	8,2%	3.359	3,3%	33.650
Estancia Media								
Españoles	1,76	-	0,01	1,76	-	0,01	-	-0,01
Extranjeros	1,57	-	-0,23	1,57	-	-0,23	-	-0,02
Total	1,74	-	-0,01	1,74	-	-0,01	-	-0,01
Cuota s/ total Andalucía								
Españoles	3,9%	-	0,00	3,9%	-	0,00	-	-0,08
Extranjeros	0,3%	-	-0,17	0,3%	-	-0,17	-	-0,02
Total	1,9%	-	-0,02	1,9%	-	-0,02	-	-0,06
Empleo	1.174	6,0%	66	1.174	6,0%	66	2,3%	29

Fuente: Encuestas de Ocupación. INE

	DATOS MENSUALES			DATOS ACUMULADOS			MÁLAGA	
	ENERO 15	% VAR	DIF	ENE-ENE 15	% VAR	DIF	ÚLTIMOS DOCE MESES	
							% VAR	DIF
Viajeros alojados								
Españoles	107.206	19,9%	17.796	107.206	19,9%	17.796	6,7%	152.891
Extranjeros	138.622	7,1%	9.194	138.622	7,1%	9.194	5,8%	187.968
Total	245.828	12,3%	26.990	245.828	12,3%	26.990	6,2%	340.863
Pernoctaciones								
Españoles	308.246	20,0%	51.481	308.246	20,0%	51.481	8,9%	615.641
Extranjeros	733.202	2,6%	18.885	733.202	2,6%	18.885	6,3%	1.009.910
Total	1.041.448	7,2%	70.365	1.041.448	7,2%	70.365	7,1%	1.625.551
Estancia Media								
Españoles	2,88	-	0,00	2,88	-	0,00	-	0,06
Extranjeros	5,29	-	-0,23	5,29	-	-0,23	-	0,02
Total	4,24	-	-0,20	4,24	-	-0,20	-	0,03
Cuota s/ total Andalucía								
Españoles	29,5%	-	1,38	29,5%	-	1,38	-	-0,01
Extranjeros	57,6%	-	-1,72	57,6%	-	-1,72	-	-0,68
Total	44,9%	-	-0,94	44,9%	-	-0,94	-	-0,25
Empleo	10.117	5,5%	530	10.117	5,5%	530	7,2%	967

Fuente: Encuestas de Ocupación. INE

	DATOS MENSUALES			DATOS ACUMULADOS			SEVILLA	
	ENERO 15	% VAR	DIF	ENE-ENE 15	% VAR	DIF	ÚLTIMOS DOCE MESES	
							% VAR	DIF
Viajeros alojados								
Españoles	98.188	15,8%	13.390	98.188	15,8%	13.390	12,7%	162.754
Extranjeros	78.012	23,6%	14.914	78.012	23,6%	14.914	12,1%	157.135
Total	176.199	19,1%	28.303	176.199	19,1%	28.303	12,4%	319.888
Pernoctaciones								
Españoles	175.679	18,4%	27.304	175.679	18,4%	27.304	14,4%	333.164
Extranjeros	164.555	26,1%	34.094	164.555	26,1%	34.094	11,9%	318.204
Total	340.235	22,0%	61.399	340.235	22,0%	61.399	13,1%	651.367
Estancia Media								
Españoles	1,79	-	0,04	1,79	-	0,04	-	0,03
Extranjeros	2,11	-	0,04	2,11	-	0,04	-	0,00
Total	1,93	-	0,05	1,93	-	0,05	-	0,01
Cuota s/ total Andalucía								
Españoles	16,8%	-	0,56	16,8%	-	0,56	-	0,74
Extranjeros	12,9%	-	2,09	12,9%	-	2,09	-	0,60
Total	14,7%	-	1,51	14,7%	-	1,51	-	0,68
Empleo	4.141	8,9%	337	4.141	8,9%	337	7,3%	286

Fuente: Encuestas de Ocupación. INE

* Por razones de representatividad y/o secreto estadístico, el INE no publica determinados datos mensuales en la tipología de acampamentos, por lo que no se incluyen en los resultados acumulados Baleares (ene13, feb13, mar13, abr13, oct13, nov13, dic13, ene14, feb14, mar14, oct14, nov14, dic14, ene15), Canarias (mar13, abr13, oct13, abr14, oct14, ene15), Jaén (ene13, feb13), Sevilla (ene13, feb13, feb14)



	ANDALUCÍA								
	DATOS MENSUALES			DATOS ACUMULADOS			ÚLTIMOS DOCE MESES		
	ENERO 15	% VAR	DIF	ENE-ENE 15	% VAR	DIF	% VAR	DIF	
ALOJAMIENTO HOTELERO									
Viajeros	723.083	9,6%	63.289	723.083	9,6%	63.289	4,3%	643.749	
Pernoctaciones	1.760.607	7,4%	120.609	1.760.607	7,4%	120.609	4,4%	1.916.418	
Personal empleado	19.855	3,8%	728	19.855	3,8%	728	2,9%	843	
APARTAMENTOS TURÍSTICOS									
Viajeros	73.442	29,3%	16.624	73.442	29,3%	16.624	17,9%	246.740	
Pernoctaciones	341.248	21,9%	61.370	341.248	21,9%	61.370	14,4%	993.160	
Personal empleado	3.110	9,8%	277	3.110	9,8%	277	18,2%	565	
ACAMPAMENTOS TURÍSTICOS									
Viajeros	23.216	23,8%	4.470	23.216	23,8%	4.470	5,1%	40.353	
Pernoctaciones	188.564	7,3%	12.870	188.564	7,3%	12.870	4,4%	146.939	
Personal empleado	568	-3,2%	-19	568	-3,2%	-19	0,0%	0	
ALOJAMIENTO TURISMO RURAL									
Viajeros	7.911	4,8%	359	7.911	4,8%	359	6,3%	11.753	
Pernoctaciones	28.105	26,6%	5.906	28.105	26,6%	5.906	11,1%	71.439	
Personal empleado	2.007	-1,1%	-23	2.007	-1,1%	-23	9,6%	196	
ALOJAMIENTO EXTRAHOTELERO									
Viajeros	104.569	25,8%	21.453	104.569	25,8%	21.453	12,7%	298.846	
Pernoctaciones	557.917	16,8%	80.146	557.917	16,8%	80.146	11,2%	1.211.538	
Personal empleado	5.685	4,3%	235	5.685	4,3%	235	12,8%	761	
ALOJAMIENTO REGLADO									
Viajeros	827.652	11,4%	84.742	827.652	11,4%	84.742	5,4%	942.595	
Pernoctaciones	2.318.524	9,5%	200.755	2.318.524	9,5%	200.755	5,8%	3.127.956	
Personal empleado	25.540	3,9%	963	25.540	3,9%	963	4,6%	1.604	

Fuente: Encuestas de Ocupación. INE

	CCAA TURÍSTICAS								
	DATOS MENSUALES			DATOS ACUMULADOS			ÚLTIMOS DOCE MESES		
	ENERO 15	% VAR	DIF	ENE-ENE 15	% VAR	DIF	% VAR	DIF	
ESPAÑA									
Viajeros	4.236.617	7,6%	297.473	4.236.617	7,6%	297.473	4,6%	3.835.695	
Pernoctaciones	13.338.952	4,1%	531.447	13.338.952	4,1%	531.447	2,8%	8.010.939	
Personal empeado	134.330	1,1%	1.524	134.330	1,1%	1.524	0,9%	1.713	
ANDALUCÍA									
Viajeros	723.083	9,6%	63.289	723.083	9,6%	63.289	4,3%	643.749	
Pernoctaciones	1.760.607	7,4%	120.609	1.760.607	7,4%	120.609	4,4%	1.916.418	
Personal empeado	19.855	3,8%	728	19.855	3,8%	728	2,9%	843	
BALEARES									
Viajeros	47.086	8,1%	3.511	47.086	8,1%	3.511	-1,2%	-101.616	
Pernoctaciones	187.064	2,5%	4.606	187.064	2,5%	4.606	-3,7%	-2.006.457	
Personal empeado	2.494	-6,7%	-178	2.494	-6,7%	-178	-0,8%	-211	
CANARIAS									
Viajeros	661.048	1,3%	8.391	661.048	1,3%	8.391	6,1%	489.224	
Pernoctaciones	5.319.825	-2,7%	-150.003	5.319.825	-2,7%	-150.003	5,1%	3.046.896	
Personal empeado	39.719	0,8%	299	39.719	0,8%	299	3,9%	1.493	
CATALUÑA									
Viajeros	742.388	8,7%	59.489	742.388	8,7%	59.489	3,4%	555.031	
Pernoctaciones	1.736.811	11,5%	178.723	1.736.811	11,5%	178.723	1,6%	768.307	
Personal empeado	21.774	8,1%	1.628	21.774	8,1%	1.628	0,1%	20	
COMUNIDAD VALENCIANA									
Viajeros	351.793	8,6%	27.977	351.793	8,6%	27.977	1,6%	118.660	
Pernoctaciones	1.136.908	9,5%	98.344	1.136.908	9,5%	98.344	2,0%	491.252	
Personal empeado	10.548	3,0%	305	10.548	3,0%	305	3,0%	403	
COMUNIDAD DE MADRID									
Viajeros	741.638	11,9%	79.035	741.638	11,9%	79.035	11,9%	1.096.369	
Pernoctaciones	1.457.791	14,5%	184.244	1.457.791	14,5%	184.244	12,1%	2.154.730	
Personal empeado	12.967	-3,1%	-415	12.967	-3,1%	-415	-3,7%	-510	

Fuente: Encuestas de Ocupación. INE



	ANDALUCÍA								
	DATOS MENSUALES			DATOS ACUMULADOS			ÚLTIMOS DOCE MESES		
	ENERO 15	% VAR	DIF	ENE-ENE 15	% VAR	DIF	% VAR	DIF	
Viajeros alojados									
Españoles	433.405	9,5%	37.432	433.405	9,5%	37.432	3,9%	340.990	
Extranjeros	289.678	9,8%	25.858	289.678	9,8%	25.858	4,8%	302.762	
Total	723.083	9,6%	63.289	723.083	9,6%	63.289	4,3%	643.749	
Pernoctaciones									
Españoles	903.317	11,3%	91.945	903.317	11,3%	91.945	4,9%	1.068.956	
Extranjeros	857.290	3,5%	28.664	857.290	3,5%	28.664	4,0%	847.465	
Total	1.760.607	7,4%	120.609	1.760.607	7,4%	120.609	4,4%	1.916.418	
Estancia Media									
Españoles	2,08	-	0,04	2,08	-	0,04	-	0,02	
Extranjeros	2,96	-	-0,18	2,96	-	-0,18	-	-0,03	
Total	2,43	-	-0,05	2,43	-	-0,05	-	0,00	
Cuota s/ total nacional									
Españoles	18,1%	-	0,24	18,1%	-	0,24	-	0,06	
Extranjeros	10,3%	-	0,24	10,3%	-	0,24	-	0,26	
Total	13,2%	-	0,39	13,2%	-	0,39	-	0,28	
Empleo	19.855	3,8%	728	19.855	3,8%	728	2,9%	843	

Fuente: Encuestas de Ocupación. INE

	ALMERÍA								
	DATOS MENSUALES			DATOS ACUMULADOS			ÚLTIMOS DOCE MESES		
	ENERO 15	% VAR	DIF	ENE-ENE 15	% VAR	DIF	% VAR	DIF	
Viajeros alojados									
Españoles	26.041	-1,3%	-350	26.041	-1,3%	-350	8,8%	74.299	
Extranjeros	7.732	11,4%	793	7.732	11,4%	793	8,7%	18.463	
Total	33.773	1,3%	443	33.773	1,3%	443	8,8%	92.765	
Pernoctaciones									
Españoles	66.615	-7,1%	-5.116	66.615	-7,1%	-5.116	4,5%	144.760	
Extranjeros	33.684	-6,3%	-2.276	33.684	-6,3%	-2.276	1,8%	21.423	
Total	100.299	-6,9%	-7.391	100.299	-6,9%	-7.391	3,8%	166.186	
Estancia Media									
Españoles	2,56	-	-0,16	2,56	-	-0,16	-	-0,15	
Extranjeros	4,36	-	-0,83	4,36	-	-0,83	-	-0,36	
Total	2,97	-	-0,26	2,97	-	-0,26	-	-0,19	
Cuota s/ total Andalucía									
Españoles	7,4%	-	-1,47	7,4%	-	-1,47	-	0,49	
Extranjeros	3,9%	-	-0,41	3,9%	-	-0,41	-	-0,01	
Total	5,7%	-	-0,87	5,7%	-	-0,87	-	0,27	
Empleo	1.369	16,1%	190	1.369	16,1%	190	6,1%	149	

Fuente: Encuestas de Ocupación. INE

	CÁDIZ								
	DATOS MENSUALES			DATOS ACUMULADOS			ÚLTIMOS DOCE MESES		
	ENERO 15	% VAR	DIF	ENE-ENE 15	% VAR	DIF	% VAR	DIF	
Viajeros alojados									
Españoles	42.250	9,3%	3.612	42.250	9,3%	3.612	-2,1%	-29.647	
Extranjeros	22.012	-0,9%	-190	22.012	-0,9%	-190	-7,7%	-56.643	
Total	64.262	5,6%	3.421	64.262	5,6%	3.421	-4,0%	-86.291	
Pernoctaciones									
Españoles	81.711	19,7%	13.451	81.711	19,7%	13.451	0,7%	27.257	
Extranjeros	63.561	-3,9%	-2.601	63.561	-3,9%	-2.601	-1,2%	-32.995	
Total	145.272	8,1%	10.850	145.272	8,1%	10.850	-0,1%	-5.738	
Estancia Media									
Españoles	1,93	-	0,17	1,93	-	0,17	-	0,07	
Extranjeros	2,89	-	-0,09	2,89	-	-0,09	-	0,26	
Total	2,26	-	0,05	2,26	-	0,05	-	0,12	
Cuota s/ total Andalucía									
Españoles	9,0%	-	0,63	9,0%	-	0,63	-	-0,79	
Extranjeros	7,4%	-	-0,57	7,4%	-	-0,57	-	-0,48	
Total	8,3%	-	0,05	8,3%	-	0,05	-	-0,63	
Empleo	2.081	-7,6%	-170	2.081	-7,6%	-170	-2,2%	-102	

Fuente: Encuestas de Ocupación. INE



	CÓRDOBA								
	DATOS MENSUALES			DATOS ACUMULADOS			ÚLTIMOS DOCE MESES		
	ENERO 15	% VAR	DIF	ENE-ENE 15	% VAR	DIF	% VAR	DIF	
Viajeros alojados									
Españoles	42.416	9,9%	3.816	42.416	9,9%	3.816	3,7%	22.226	
Extranjeros	17.016	-21,9%	-4.760	17.016	-21,9%	-4.760	12,4%	48.502	
Total	59.433	-1,6%	-942	59.433	-1,6%	-942	7,1%	70.733	
Pernoctaciones									
Españoles	68.282	6,8%	4.377	68.282	6,8%	4.377	1,7%	17.391	
Extranjeros	26.036	-13,1%	-3.925	26.036	-13,1%	-3.925	13,3%	76.655	
Total	94.318	0,5%	452	94.318	0,5%	452	5,9%	94.045	
Estancia Media									
Españoles	1,61	-	-0,05	1,61	-	-0,05	-	-0,03	
Extranjeros	1,53	-	0,15	1,53	-	0,15	-	0,01	
Total	1,59	-	0,03	1,59	-	0,03	-	-0,02	
Cuota s/ total Andalucía									
Españoles	7,6%	-	-0,32	7,6%	-	-0,32	-	-0,12	
Extranjeros	3,0%	-	-0,58	3,0%	-	-0,58	-	0,33	
Total	5,4%	-	-0,37	5,4%	-	-0,37	-	0,09	
Empleo	1.110	-0,8%	-9	1.110	-0,8%	-9	2,4%	29	

Fuente: Encuestas de Ocupación. INE

	GRANADA								
	DATOS MENSUALES			DATOS ACUMULADOS			ÚLTIMOS DOCE MESES		
	ENERO 15	% VAR	DIF	ENE-ENE 15	% VAR	DIF	% VAR	DIF	
Viajeros alojados									
Españoles	105.661	6,2%	6.150	105.661	6,2%	6.150	2,9%	41.004	
Extranjeros	60.373	26,0%	12.473	60.373	26,0%	12.473	10,8%	105.506	
Total	166.034	12,6%	18.623	166.034	12,6%	18.623	6,1%	146.513	
Pernoctaciones									
Españoles	220.074	11,3%	22.404	220.074	11,3%	22.404	4,0%	122.033	
Extranjeros	118.879	17,7%	17.898	118.879	17,7%	17.898	10,9%	214.628	
Total	338.953	13,5%	40.303	338.953	13,5%	40.303	6,7%	336.660	
Estancia Media									
Españoles	2,08	-	0,10	2,08	-	0,10	-	0,02	
Extranjeros	1,97	-	-0,14	1,97	-	-0,14	-	0,00	
Total	2,04	-	0,02	2,04	-	0,02	-	0,01	
Cuota s/ total Andalucía									
Españoles	24,4%	-	0,00	24,4%	-	0,00	-	0,14	
Extranjeros	13,9%	-	1,68	13,9%	-	1,68	-	0,61	
Total	19,3%	-	1,04	19,3%	-	1,04	-	0,37	
Empleo	2.929	2,8%	80	2.929	2,8%	80	3,9%	117	

Fuente: Encuestas de Ocupación. INE

	HUELVA								
	DATOS MENSUALES			DATOS ACUMULADOS			ÚLTIMOS DOCE MESES		
	ENERO 15	% VAR	DIF	ENE-ENE 15	% VAR	DIF	% VAR	DIF	
Viajeros alojados									
Españoles	12.785	-18,9%	-2.989	12.785	-18,9%	-2.989	-4,2%	-33.749	
Extranjeros	3.685	-16,7%	-740	3.685	-16,7%	-740	-7,9%	-13.810	
Total	16.470	-18,5%	-3.729	16.470	-18,5%	-3.729	-4,9%	-47.558	
Pernoctaciones									
Españoles	23.283	-10,5%	-2.726	23.283	-10,5%	-2.726	-1,1%	-28.903	
Extranjeros	15.259	-23,1%	-4.571	15.259	-23,1%	-4.571	-0,1%	-481	
Total	38.542	-15,9%	-7.297	38.542	-15,9%	-7.297	-0,9%	-29.382	
Estancia Media									
Españoles	1,82	-	0,17	1,82	-	0,17	-	0,10	
Extranjeros	4,14	-	-0,34	4,14	-	-0,34	-	0,42	
Total	2,34	-	0,07	2,34	-	0,07	-	0,15	
Cuota s/ total Andalucía									
Españoles	2,6%	-	-0,63	2,6%	-	-0,63	-	-0,39	
Extranjeros	1,8%	-	-0,61	1,8%	-	-0,61	-	-0,01	
Total	2,2%	-	-0,61	2,2%	-	-0,61	-	-0,20	
Empleo	593	-19,9%	-147	593	-19,9%	-147	-1,4%	-31	

Fuente: Encuestas de Ocupación. INE



	DATOS MENSUALES			DATOS ACUMULADOS			JAÉN	
	ENERO 15	% VAR	DIF	ENE-ENE 15	% VAR	DIF	ÚLTIMOS DOCE MESES	
							% VAR	DIF
Viajeros alojados								
Españoles	20.764	13,1%	2.397	20.764	13,1%	2.397	4,0%	14.895
Extranjeros	1.982	-27,6%	-754	1.982	-27,6%	-754	-1,2%	-829
Total	22.746	7,8%	1.644	22.746	7,8%	1.644	3,2%	14.069
Pernoctaciones								
Españoles	34.723	10,0%	3.165	34.723	10,0%	3.165	2,9%	19.500
Extranjeros	3.090	-36,4%	-1.766	3.090	-36,4%	-1.766	-2,6%	-2.638
Total	37.813	3,8%	1.399	37.813	3,8%	1.399	2,2%	16.861
Estancia Media								
Españoles	1,67	-	-0,05	1,67	-	-0,05	-	-0,02
Extranjeros	1,56	-	-0,22	1,56	-	-0,22	-	-0,02
Total	1,66	-	-0,06	1,66	-	-0,06	-	-0,02
Cuota s/ total Andalucía								
Españoles	3,8%	-	-0,05	3,8%	-	-0,05	-	-0,11
Extranjeros	0,4%	-	-0,23	0,4%	-	-0,23	-	0,01
Total	2,1%	-	-0,07	2,1%	-	-0,07	-	-0,05
Empleo	817	-1,0%	-8	817	-1,0%	-8	1,8%	17

Fuente: Encuestas de Ocupación. INE

	DATOS MENSUALES			DATOS ACUMULADOS			MÁLAGA	
	ENERO 15	% VAR	DIF	ENE-ENE 15	% VAR	DIF	ÚLTIMOS DOCE MESES	
							% VAR	DIF
Viajeros alojados								
Españoles	93.493	15,6%	12.641	93.493	15,6%	12.641	5,5%	108.546
Extranjeros	105.753	5,3%	5.311	105.753	5,3%	5.311	3,0%	78.306
Total	199.246	9,9%	17.952	199.246	9,9%	17.952	4,1%	186.856
Pernoctaciones								
Españoles	255.401	14,6%	32.536	255.401	14,6%	32.536	8,5%	482.894
Extranjeros	453.628	-1,1%	-5.098	453.628	-1,1%	-5.098	3,0%	353.499
Total	709.029	4,0%	27.437	709.029	4,0%	27.437	4,8%	836.393
Estancia Media								
Españoles	2,73	-	-0,02	2,73	-	-0,02	-	0,08
Extranjeros	4,29	-	-0,28	4,29	-	-0,28	-	0,00
Total	3,56	-	-0,20	3,56	-	-0,20	-	0,03
Cuota s/ total Andalucía								
Españoles	28,3%	-	0,81	28,3%	-	0,81	-	-0,05
Extranjeros	52,9%	-	-2,45	52,9%	-	-2,45	-	-0,92
Total	40,3%	-	-1,29	40,3%	-	-1,29	-	-0,50
Empleo	7.322	6,5%	447	7.322	6,5%	447	4,4%	469

Fuente: Encuestas de Ocupación. INE

	DATOS MENSUALES			DATOS ACUMULADOS			SEVILLA	
	ENERO 15	% VAR	DIF	ENE-ENE 15	% VAR	DIF	ÚLTIMOS DOCE MESES	
							% VAR	DIF
Viajeros alojados								
Españoles	89.996	15,6%	12.156	89.996	15,6%	12.156	12,3%	143.412
Extranjeros	71.125	23,9%	13.725	71.125	23,9%	13.725	10,4%	123.260
Total	161.120	19,1%	25.880	161.120	19,1%	25.880	11,3%	266.671
Pernoctaciones								
Españoles	153.229	18,4%	23.854	153.229	18,4%	23.854	14,3%	284.021
Extranjeros	143.151	27,6%	31.002	143.151	27,6%	31.002	9,2%	217.376
Total	296.381	22,7%	54.857	296.381	22,7%	54.857	11,5%	501.396
Estancia Media								
Españoles	1,70	-	0,04	1,70	-	0,04	-	0,03
Extranjeros	2,01	-	0,06	2,01	-	0,06	-	-0,02
Total	1,84	-	0,05	1,84	-	0,05	-	0,00
Cuota s/ total Andalucía								
Españoles	17,0%	-	1,02	17,0%	-	1,02	-	0,84
Extranjeros	16,7%	-	3,16	16,7%	-	3,16	-	0,48
Total	16,8%	-	2,11	16,8%	-	2,11	-	0,66
Empleo	3.634	10,4%	343	3.634	10,4%	343	5,7%	196

Fuente: Encuestas de Ocupación. INE



	ANDALUCÍA								
	DATOS MENSUALES			DATOS ACUMULADOS			ÚLTIMOS DOCE MESES		
	ENERO 15	% VAR	DIF	ENE-ENE 15	% VAR	DIF	% VAR	DIF	
ALOJAMIENTO HOTELERO									
Viajeros	723.083	9,6%	63.289	723.083	9,6%	63.289	4,3%	643.749	
Pernoctaciones	1.760.607	7,4%	120.609	1.760.607	7,4%	120.609	4,4%	1.916.418	
Personal empleado	19.855	3,8%	728	19.855	3,8%	728	2,9%	843	
APARTAMENTOS TURÍSTICOS									
Viajeros	73.442	29,3%	16.624	73.442	29,3%	16.624	17,9%	246.740	
Pernoctaciones	341.248	21,9%	61.370	341.248	21,9%	61.370	14,4%	993.160	
Personal empleado	3.110	9,8%	277	3.110	9,8%	277	18,2%	565	
ACAMPAMENTOS TURÍSTICOS									
Viajeros	23.216	23,8%	4.470	23.216	23,8%	4.470	5,1%	40.353	
Pernoctaciones	188.564	7,3%	12.870	188.564	7,3%	12.870	4,4%	146.939	
Personal empleado	568	-3,2%	-19	568	-3,2%	-19	0,0%	0	
ALOJAMIENTO TURISMO RURAL									
Viajeros	7.911	4,8%	359	7.911	4,8%	359	6,3%	11.753	
Pernoctaciones	28.105	26,6%	5.906	28.105	26,6%	5.906	11,1%	71.439	
Personal empleado	2.007	-1,1%	-23	2.007	-1,1%	-23	9,6%	196	
ALOJAMIENTO EXTRAHOTELERO									
Viajeros	104.569	25,8%	21.453	104.569	25,8%	21.453	12,7%	298.846	
Pernoctaciones	557.917	16,8%	80.146	557.917	16,8%	80.146	11,2%	1.211.538	
Personal empleado	5.685	4,3%	235	5.685	4,3%	235	12,8%	761	
ALOJAMIENTO REGLADO									
Viajeros	827.652	11,4%	84.742	827.652	11,4%	84.742	5,4%	942.595	
Pernoctaciones	2.318.524	9,5%	200.755	2.318.524	9,5%	200.755	5,8%	3.127.956	
Personal empleado	25.540	3,9%	963	25.540	3,9%	963	4,6%	1.604	

Fuente: Encuestas de Ocupación. INE

	CCAA TURÍSTICAS								
	DATOS MENSUALES			DATOS ACUMULADOS			ÚLTIMOS DOCE MESES		
	ENERO 15	% VAR	DIF	ENE-ENE 15	% VAR	DIF	% VAR	DIF	
ESPAÑA									
Viajeros	680.297	9,0%	56.374	680.297	9,0%	56.374	5,6%	998.811	
Pernoctaciones	4.960.169	0,5%	22.269	4.960.169	0,5%	22.269	3,2%	3.283.475	
Personal empeado	41.287	2,3%	942	41.287	2,3%	942	3,5%	1.727	
ANDALUCÍA									
Viajeros	104.569	25,8%	21.453	104.569	25,8%	21.453	12,7%	298.846	
Pernoctaciones	557.917	16,8%	80.146	557.917	16,8%	80.146	11,2%	1.211.538	
Personal empeado	5.685	4,3%	235	5.685	4,3%	235	12,8%	761	
BALEARES									
Viajeros	6.945	115,7%	3.725	6.945	115,7%	3.725	-0,6%	-9.815	
Pernoctaciones	38.592	83,7%	17.589	38.592	83,7%	17.589	-2,3%	-247.794	
Personal empeado	537	8,9%	44	537	8,9%	44	4,6%	198	
CANARIAS									
Viajeros	279.845	-2,8%	-8.055	279.845	-2,8%	-8.055	-0,7%	-26.766	
Pernoctaciones	2.737.996	-7,4%	-220.118	2.737.996	-7,4%	-220.118	0,8%	241.476	
Personal empeado	11.080	1,2%	133	11.080	1,2%	133	1,3%	141	
CATALUÑA									
Viajeros	66.770	18,0%	10.174	66.770	18,0%	10.174	9,1%	330.109	
Pernoctaciones	250.068	7,1%	16.514	250.068	7,1%	16.514	2,7%	567.285	
Personal empeado	3.886	13,7%	469	3.886	13,7%	469	4,9%	288	
COMUNIDAD VALENCIANA									
Viajeros	66.470	11,7%	6.957	66.470	11,7%	6.957	3,6%	66.948	
Pernoctaciones	816.807	9,0%	67.400	816.807	9,0%	67.400	3,2%	458.561	
Personal empeado	4.130	7,5%	289	4.130	7,5%	289	8,9%	390	
COMUNIDAD DE MADRID									
Viajeros	33.949	0,9%	301	33.949	0,9%	301	4,8%	29.368	
Pernoctaciones	129.339	10,9%	12.695	129.339	10,9%	12.695	5,9%	117.050	
Personal empeado	1.052	-16,6%	-209	1.052	-16,6%	-209	-5,7%	-73	

Fuente: Encuestas de Ocupación. INE

* Por razones de representatividad y/o secreto estadístico, el INE no publica determinados datos mensuales en la tipología de acampamentos, por lo que no se incluyen en los resultados acumulados
Baleares (ene13, feb13, mar13, abr13, oct13, nov13, dic13, ene14, feb14, mar14, oct14, nov14, dic14, ene15), Canarias (mar13, abr13, oct13, abr14, oct14, ene15), Jaén (ene13, feb13, feb14)



	ANDALUCÍA								
	DATOS MENSUALES			DATOS ACUMULADOS			ÚLTIMOS DOCE MESES		
	ENERO 15	% VAR	DIF	ENE-ENE 15	% VAR	DIF	% VAR	DIF	
Viajeros alojados									
Españoles	48.705	37,3%	13.236	48.705	37,3%	13.236	10,0%	133.160	
Extranjeros	55.863	17,2%	8.216	55.863	17,2%	8.216	16,4%	165.690	
Total	104.569	25,8%	21.453	104.569	25,8%	21.453	12,7%	298.846	
Pernoctaciones									
Españoles	143.228	38,9%	40.111	143.228	38,9%	40.111	7,7%	370.246	
Extranjeros	414.689	10,7%	40.035	414.689	10,7%	40.035	14,0%	841.285	
Total	557.917	16,8%	80.146	557.917	16,8%	80.146	11,2%	1.211.538	
Estancia Media									
Españoles	2,94	-	0,03	2,94	-	0,03	-	-0,07	
Extranjeros	7,42	-	-0,44	7,42	-	-0,44	-	-0,12	
Total	5,34	-	-0,41	5,34	-	-0,41	-	-0,06	
Cuota s/ total nacional									
Españoles	15,5%	-	2,34	15,5%	-	2,34	-	0,07	
Extranjeros	10,3%	-	1,26	10,3%	-	1,26	-	0,73	
Total	11,2%	-	1,57	11,2%	-	1,57	-	0,47	
Empleo	5.685	4,3%	235	5.685	4,3%	235	12,8%	761	

Fuente: Encuestas de Ocupación. INE

	ALMERÍA								
	DATOS MENSUALES			DATOS ACUMULADOS			ÚLTIMOS DOCE MESES		
	ENERO 15	% VAR	DIF	ENE-ENE 15	% VAR	DIF	% VAR	DIF	
Viajeros alojados									
Españoles	1.998	-2,8%	-58	1.998	-2,8%	-58	-5,1%	-8.963	
Extranjeros	3.197	13,1%	370	3.197	13,1%	370	-5,1%	-2.657	
Total	5.195	6,4%	312	5.195	6,4%	312	-5,1%	-11.620	
Pernoctaciones									
Españoles	12.118	17,1%	1.772	12.118	17,1%	1.772	-1,5%	-11.725	
Extranjeros	48.446	4,4%	2.061	48.446	4,4%	2.061	0,1%	298	
Total	60.564	6,8%	3.833	60.564	6,8%	3.833	-1,0%	-11.427	
Estancia Media									
Españoles	6,07	-	1,03	6,07	-	1,03	-	0,16	
Extranjeros	15,15	-	-1,25	15,15	-	-1,25	-	0,44	
Total	11,66	-	0,04	11,66	-	0,04	-	0,23	
Cuota s/ total Andalucía									
Españoles	8,5%	-	-1,57	8,5%	-	-1,57	-	-0,83	
Extranjeros	11,7%	-	-0,70	11,7%	-	-0,70	-	-0,19	
Total	10,9%	-	-1,02	10,9%	-	-1,02	-	-0,76	
Empleo	265	-3,3%	-9	265	-3,3%	-9	5,0%	20	

Fuente: Encuestas de Ocupación. INE

	CÁDIZ								
	DATOS MENSUALES			DATOS ACUMULADOS			ÚLTIMOS DOCE MESES		
	ENERO 15	% VAR	DIF	ENE-ENE 15	% VAR	DIF	% VAR	DIF	
Viajeros alojados									
Españoles	4.426	82,1%	1.995	4.426	82,1%	1.995	10,5%	27.104	
Extranjeros	3.924	14,7%	504	3.924	14,7%	504	3,9%	3.504	
Total	8.350	42,7%	2.499	8.350	42,7%	2.499	8,8%	30.608	
Pernoctaciones									
Españoles	8.571	71,5%	3.572	8.571	71,5%	3.572	12,7%	112.989	
Extranjeros	23.273	5,1%	1.134	23.273	5,1%	1.134	10,2%	36.262	
Total	31.844	17,3%	4.706	31.844	17,3%	4.706	12,0%	149.251	
Estancia Media									
Españoles	1,94	-	-0,12	1,94	-	-0,12	-	0,07	
Extranjeros	5,93	-	-0,54	5,93	-	-0,54	-	0,24	
Total	3,81	-	-0,82	3,81	-	-0,82	-	0,11	
Cuota s/ total Andalucía									
Españoles	6,0%	-	1,14	6,0%	-	1,14	-	1,38	
Extranjeros	5,6%	-	-0,30	5,6%	-	-0,30	-	0,29	
Total	5,7%	-	0,03	5,7%	-	0,03	-	0,61	
Empleo	421	-1,4%	-6	421	-1,4%	-6	6,7%	45	

Fuente: Encuestas de Ocupación. INE

* Por razones de representatividad y/o secreto estadístico, el INE no publica determinados datos mensuales en la tipología de acampamentos, por lo que no se incluyen en los resultados acumulados Baleares (ene13, feb13, mar13, abr13, oct13, nov13, dic13, ene14, feb14, mar14, oct14, nov14, dic14, ene15), Canarias (mar13, abr13, oct13, abr14, oct14, ene15), Jaén (ene13, feb13), Sevilla (ene13, feb13, feb14)



	CÓRDOBA								
	DATOS MENSUALES			DATOS ACUMULADOS			ÚLTIMOS DOCE MESES		
	ENERO 15	% VAR	DIF	ENE-ENE 15	% VAR	DIF	% VAR	DIF	
Viajeros alojados									
Españoles	2.198	11,5%	226	2.198	11,5%	226	8,1%	4.465	
Extranjeros	688	-25,3%	-233	688	-25,3%	-233	0,2%	69	
Total	2.886	-0,2%	-7	2.886	-0,2%	-7	5,1%	4.534	
Pernoctaciones									
Españoles	5.401	44,5%	1.663	5.401	44,5%	1.663	13,3%	16.798	
Extranjeros	1.550	-33,0%	-765	1.550	-33,0%	-765	-5,3%	-4.688	
Total	6.951	14,8%	898	6.951	14,8%	898	5,6%	12.110	
Estancia Media									
Españoles	2,46	-	0,56	2,46	-	0,56	-	0,11	
Extranjeros	2,25	-	-0,26	2,25	-	-0,26	-	-0,14	
Total	2,41	-	0,32	2,41	-	0,32	-	0,01	
Cuota s/ total Andalucía									
Españoles	3,8%	-	0,15	3,8%	-	0,15	-	0,15	
Extranjeros	0,4%	-	-0,24	0,4%	-	-0,24	-	-0,29	
Total	1,2%	-	-0,02	1,2%	-	-0,02	-	-0,04	
Empleo	372	11,7%	39	372	11,7%	39	0,3%	1	

Fuente: Encuestas de Ocupación. INE

	GRANADA								
	DATOS MENSUALES			DATOS ACUMULADOS			ÚLTIMOS DOCE MESES		
	ENERO 15	% VAR	DIF	ENE-ENE 15	% VAR	DIF	% VAR	DIF	
Viajeros alojados									
Españoles	9.496	14,6%	1.207	9.496	14,6%	1.207	16,6%	23.010	
Extranjeros	7.074	53,9%	2.478	7.074	53,9%	2.478	22,7%	19.758	
Total	16.570	28,6%	3.685	16.570	28,6%	3.685	19,0%	42.768	
Pernoctaciones									
Españoles	22.605	14,0%	2.768	22.605	14,0%	2.768	8,1%	34.584	
Extranjeros	35.394	45,4%	11.045	35.394	45,4%	11.045	16,0%	50.356	
Total	57.999	31,3%	13.813	57.999	31,3%	13.813	11,5%	84.940	
Estancia Media									
Españoles	2,38	-	-0,01	2,38	-	-0,01	-	-0,22	
Extranjeros	5,00	-	-0,29	5,00	-	-0,29	-	-0,20	
Total	3,50	-	0,07	3,50	-	0,07	-	-0,21	
Cuota s/ total Andalucía									
Españoles	15,8%	-	-3,45	15,8%	-	-3,45	-	-0,50	
Extranjeros	8,5%	-	2,04	8,5%	-	2,04	-	0,05	
Total	10,4%	-	1,15	10,4%	-	1,15	-	-0,30	
Empleo	631	15,6%	85	631	15,6%	85	6,2%	36	

Fuente: Encuestas de Ocupación. INE

	HUELVA								
	DATOS MENSUALES			DATOS ACUMULADOS			ÚLTIMOS DOCE MESES		
	ENERO 15	% VAR	DIF	ENE-ENE 15	% VAR	DIF	% VAR	DIF	
Viajeros alojados									
Españoles	6.087	106,5%	3.140	6.087	106,5%	3.140	8,6%	16.961	
Extranjeros	974	-1,6%	-16	974	-1,6%	-16	9,7%	2.007	
Total	7.061	79,3%	3.124	7.061	79,3%	3.124	8,7%	18.968	
Pernoctaciones									
Españoles	12.902	92,0%	6.182	12.902	92,0%	6.182	2,4%	18.447	
Extranjeros	4.634	9,7%	409	4.634	9,7%	409	4,2%	3.576	
Total	17.536	60,2%	6.591	17.536	60,2%	6.591	2,6%	22.023	
Estancia Media									
Españoles	2,12	-	-0,16	2,12	-	-0,16	-	-0,22	
Extranjeros	4,76	-	0,49	4,76	-	0,49	-	-0,21	
Total	2,48	-	-0,30	2,48	-	-0,30	-	-0,22	
Cuota s/ total Andalucía									
Españoles	9,0%	-	2,49	9,0%	-	2,49	-	-0,75	
Extranjeros	1,1%	-	-0,01	1,1%	-	-0,01	-	-0,02	
Total	3,1%	-	0,85	3,1%	-	0,85	-	-0,69	
Empleo	339	-6,4%	-23	339	-6,4%	-23	15,7%	61	

Fuente: Encuestas de Ocupación. INE

* Por razones de representatividad y/o secreto estadístico, el INE no publica determinados datos mensuales en la tipología de acampamentos, por lo que no se incluyen en los resultados acumulados Baleares (ene13, feb13, mar13, abr13, oct13, nov13, dic13, ene14, feb14, mar14, oct14, nov14, dic14, ene15), Canarias (mar13, abr13, oct13, abr14, oct14, ene15), Jaén (ene13, feb13), Sevilla (ene13, feb13, feb14)



	DATOS MENSUALES			DATOS ACUMULADOS			JAÉN	
	ENERO 15	% VAR	DIF	ENE-ENE 15	% VAR	DIF	ÚLTIMOS DOCE MESES	
							% VAR	DIF
Viajeros alojados								
Españoles	2.594	21,2%	453	2.594	21,2%	453	8,5%	7.237
Extranjeros	250	4,6%	11	250	4,6%	11	-6,8%	-532
Total	2.844	19,5%	464	2.844	19,5%	464	7,2%	6.705
Pernoctaciones								
Españoles	6.335	47,2%	2.031	6.335	47,2%	2.031	7,4%	17.813
Extranjeros	414	-14,6%	-71	414	-14,6%	-71	-5,8%	-1.024
Total	6.749	40,9%	1.960	6.749	40,9%	1.960	6,5%	16.789
Estancia Media								
Españoles	2,44	-	0,43	2,44	-	0,43	-	-0,03
Extranjeros	1,66	-	-0,37	1,66	-	-0,37	-	0,03
Total	2,37	-	0,36	2,37	-	0,36	-	-0,02
Cuota s/ total Andalucía								
Españoles	4,4%	-	0,25	4,4%	-	0,25	-	0,04
Extranjeros	0,1%	-	-0,03	0,1%	-	-0,03	-	-0,12
Total	1,2%	-	0,21	1,2%	-	0,21	-	-0,10
Empleo	357	26,1%	74	357	26,1%	74	3,4%	13

Fuente: Encuestas de Ocupación. INE

	DATOS MENSUALES			DATOS ACUMULADOS			MÁLAGA	
	ENERO 15	% VAR	DIF	ENE-ENE 15	% VAR	DIF	ÚLTIMOS DOCE MESES	
							% VAR	DIF
Viajeros alojados								
Españoles	13.713	60,2%	5.155	13.713	60,2%	5.155	14,7%	44.345
Extranjeros	32.869	13,4%	3.883	32.869	13,4%	3.883	17,9%	109.662
Total	46.582	24,1%	9.038	46.582	24,1%	9.038	16,8%	154.007
Pernoctaciones								
Españoles	52.845	55,9%	18.945	52.845	55,9%	18.945	10,6%	132.747
Extranjeros	279.574	9,4%	23.983	279.574	9,4%	23.983	14,7%	656.411
Total	332.419	14,8%	42.928	332.419	14,8%	42.928	13,8%	789.158
Estancia Media								
Españoles	3,85	-	-0,11	3,85	-	-0,11	-	-0,14
Extranjeros	8,51	-	-0,31	8,51	-	-0,31	-	-0,19
Total	7,14	-	-0,57	7,14	-	-0,57	-	-0,16
Cuota s/ total Andalucía								
Españoles	36,9%	-	4,02	36,9%	-	4,02	-	0,12
Extranjeros	67,4%	-	-0,80	67,4%	-	-0,80	-	-1,01
Total	59,6%	-	-1,01	59,6%	-	-1,01	-	0,48
Empleo	2.795	3,1%	83	2.795	3,1%	83	18,5%	498

Fuente: Encuestas de Ocupación. INE

	DATOS MENSUALES			DATOS ACUMULADOS			SEVILLA	
	ENERO 15	% VAR	DIF	ENE-ENE 15	% VAR	DIF	ÚLTIMOS DOCE MESES	
							% VAR	DIF
Viajeros alojados								
Españoles	8.192	17,7%	1.234	8.192	17,7%	1.234	16,0%	19.342
Extranjeros	6.887	20,9%	1.189	6.887	20,9%	1.189	32,0%	33.875
Total	15.079	19,1%	2.423	15.079	19,1%	2.423	23,4%	53.217
Pernoctaciones								
Españoles	22.450	18,2%	3.450	22.450	18,2%	3.450	14,9%	49.143
Extranjeros	21.404	16,9%	3.092	21.404	16,9%	3.092	34,1%	100.828
Total	43.854	17,5%	6.542	43.854	17,5%	6.542	23,9%	149.971
Estancia Media								
Españoles	2,74	-	0,01	2,74	-	0,01	-	-0,03
Extranjeros	3,11	-	-0,11	3,11	-	-0,11	-	0,04
Total	2,91	-	-0,04	2,91	-	-0,04	-	0,01
Cuota s/ total Andalucía								
Españoles	15,7%	-	-2,75	15,7%	-	-2,75	-	0,39
Extranjeros	5,2%	-	0,27	5,2%	-	0,27	-	1,30
Total	7,9%	-	0,05	7,9%	-	0,05	-	0,81
Empleo	507	-1,2%	-6	507	-1,2%	-6	19,3%	90

Fuente: Encuestas de Ocupación. INE

* Por razones de representatividad y/o secreto estadístico, el INE no publica determinados datos mensuales en la tipología de acampamentos, por lo que no se incluyen en los resultados acumulados Baleares (ene13, feb13, mar13, abr13, oct13, nov13, dic13, ene14, feb14, mar14, oct14, nov14, dic14, ene15), Canarias (mar13, abr13, oct13, abr14, oct14, ene15), Jaén (ene13, feb13), Sevilla (ene13, feb13, feb14)