

Andalucía

INFORME MENSUAL DE COYUNTURA ALOJAMIENTO REGLADO ANDALUCÍA

COYUNTURA TURÍSTICA

ENERO 16



ÍNDICE DE CONTENIDOS

- 1 | COYUNTURA TURÍSTICA: ALOJAMIENTO REGLADO**
- 2 | COYUNTURA TURÍSTICA: ALOJAMIENTO HOTELERO**
- 3 | COYUNTURA TURÍSTICA: ALOJAMIENTO EXTRAHOTELERO**

1 | ALOJAMIENTO REGLADO

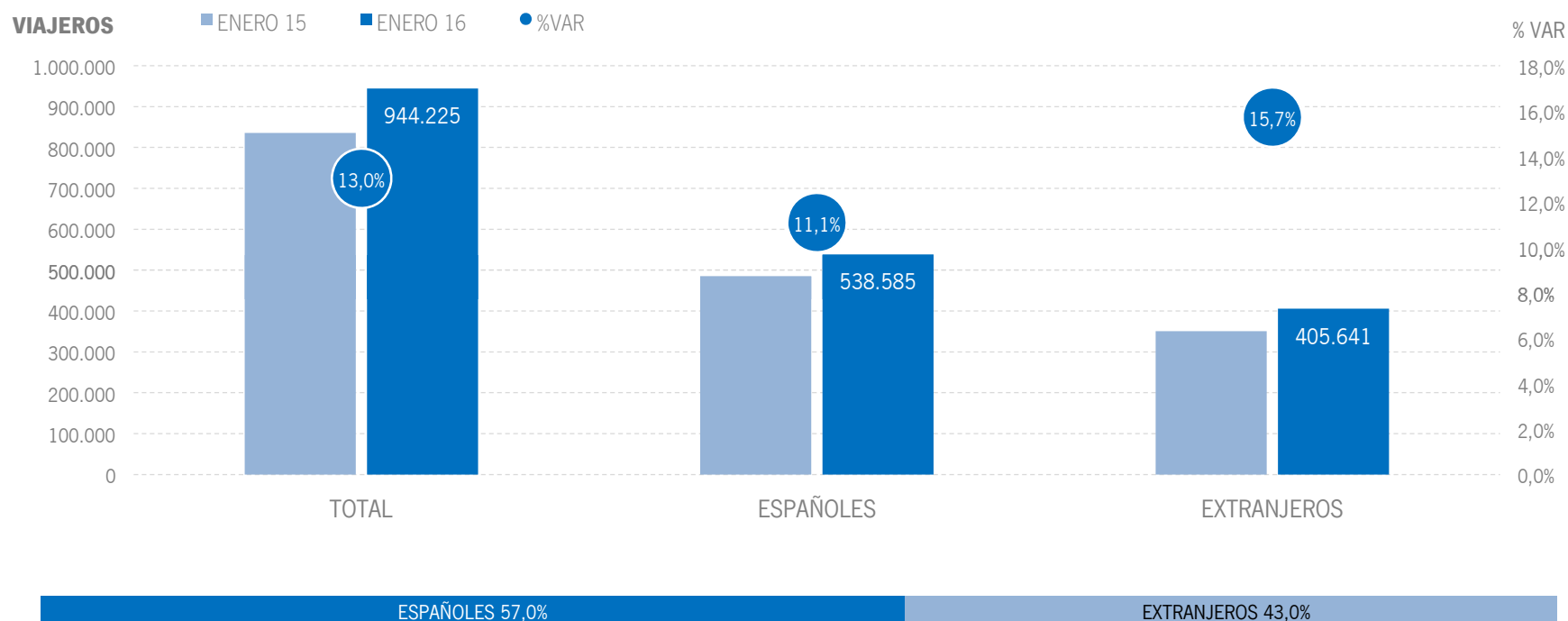
* Por razones de representatividad y/o secreto estadístico, el INE no publica determinados datos mensuales en la tipología de acampamentos, por lo que no se incluyen en los resultados acumulados:

Baleares (ene13, feb13, mar13, abr13, oct13, nov13, dic13, ene14, feb14, mar14, oct14, nov14, dic14, ene15, feb15, mar15, oct15, nov15, dic.15, ene16),

Canarias (mar13, abr13, oct13, mar14, oct14, ene15, mar15, oct15), Jaén (ene13, feb13), Sevilla (ene13, feb13, feb14)

ALOJAMIENTO REGLADO | VIAJEROS

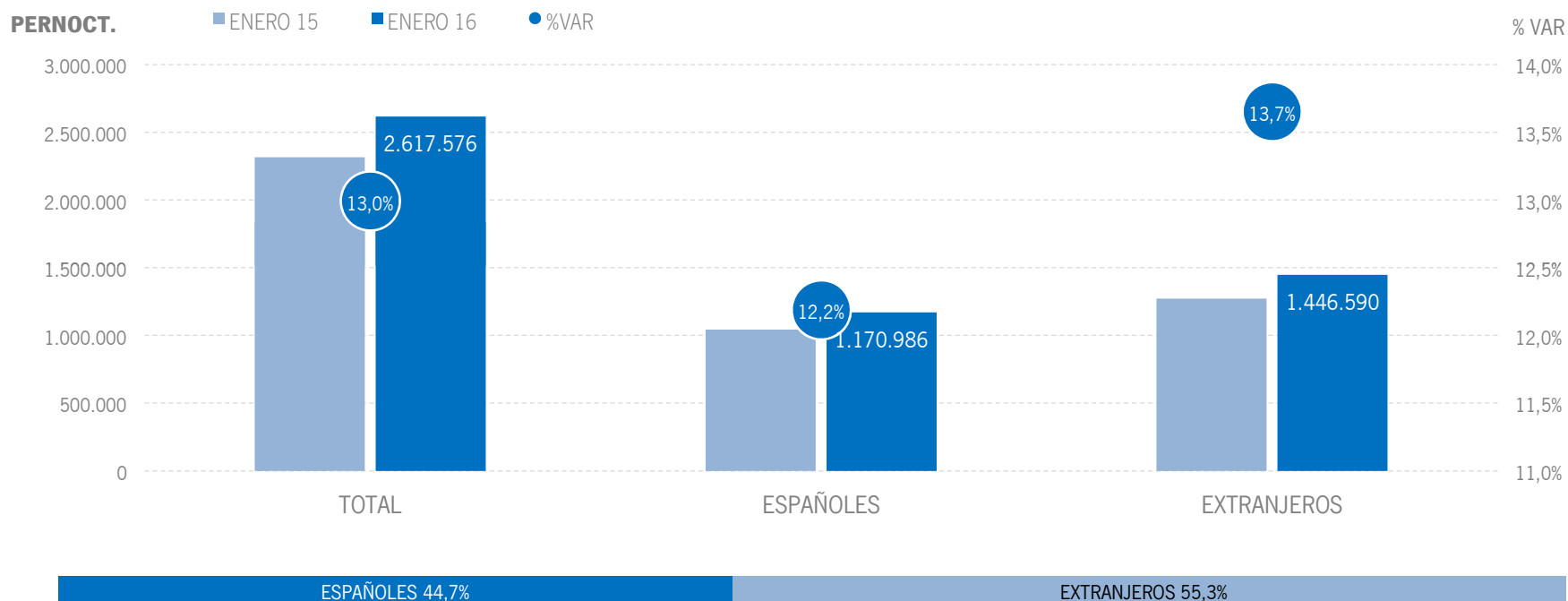
Los alojamientos reglados andaluces han recibido un total de 944 mil viajeros en enero de 2016, lo que supone un aumento del +13% respecto al mismo mes del año anterior. Los viajeros españoles crecen un +11,1%, mientras que los extranjeros presentan un incremento del +15,7%.



Fuente: Encuestas de Ocupación. INE

ALOJAMIENTO REGLADO | PERNOCTACIONES

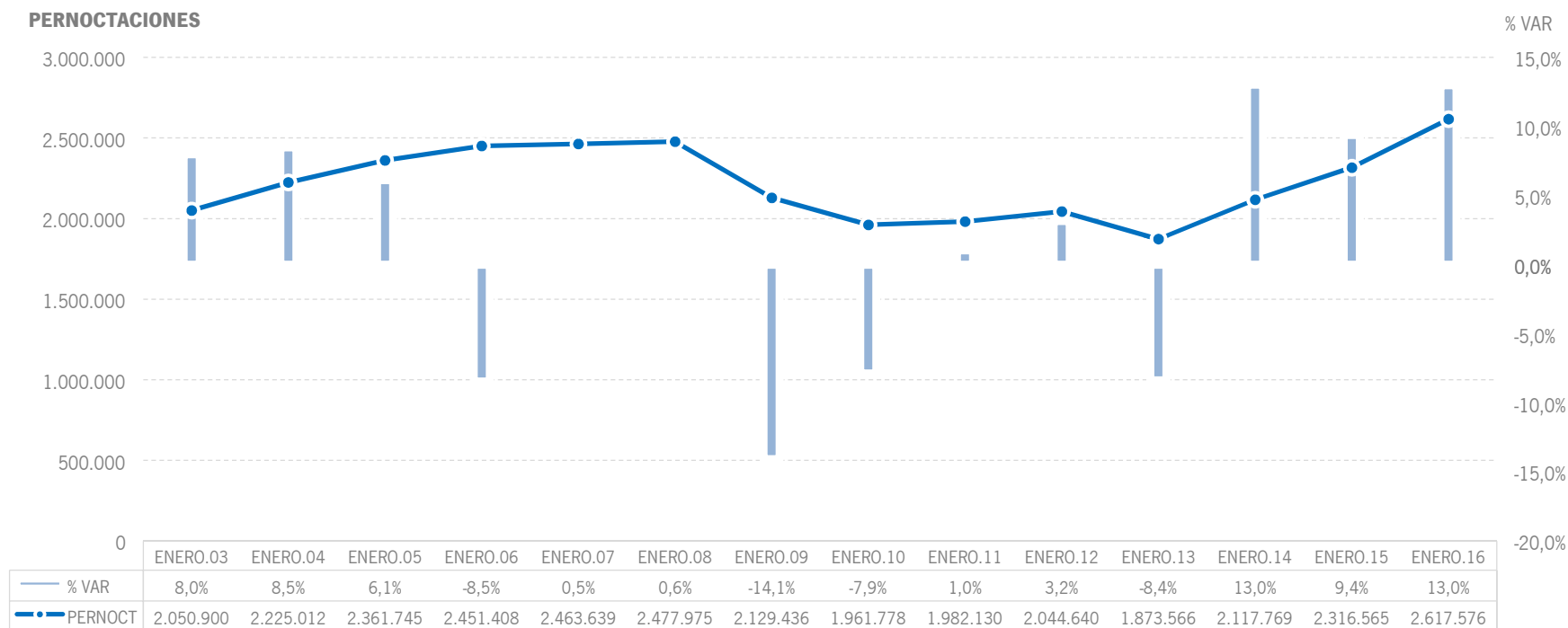
Estos viajeros han realizado un total de 2,6 millones de pernoctaciones, un +13% más que en enero de 2015. El incremento de pernoctaciones se ha producido gracias al crecimiento registrado tanto en el mercado nacional, que presenta una subida del +12,2%, como en el extranjero (+13,7%).



Fuente: Encuestas de Ocupación. INE

ALOJAMIENTO REGLADO | EVOLUCIÓN PERNOCTACIONES

Estos 2,6 millones de pernoctaciones suponen el mejor mes de enero de la serie en términos absolutos, superando las cifras pre-crisis. Además, la tasa de crecimiento del +13% iguala el mejor registro de la serie, que tuvo lugar en 2014.



Fuente: Encuestas de Ocupación. INE

ALOJAMIENTO REGLADO | POSICIÓN ANDALUCÍA (PERNOCTACIONES)

Andalucía ocupa la segunda posición en el ranking de movimiento reglado de España, captando el 13,2% de las pernoctaciones realizadas en los establecimientos reglados españoles. Andalucía registra en enero un crecimiento superior a la media nacional y al resto de CC.AA turísticas, liderando además el ranking de pernoctaciones nacionales.

PERNOCTACIONES TOTAL		ENERO 16	% VAR	CUOTA
1	Canarias	8.348.125	3,8%	42,2%
2	Andalucía	2.617.576	13,0%	13,2%
3	C. Valenciana	2.208.278	12,9%	11,2%
4	Cataluña	2.206.735	10,6%	11,1%
5	Madrid	1.701.172	8,4%	8,6%
6	Baleares	252.453	11,4%	1,3%
Total	España	19.792.220	8,3%	100,0%

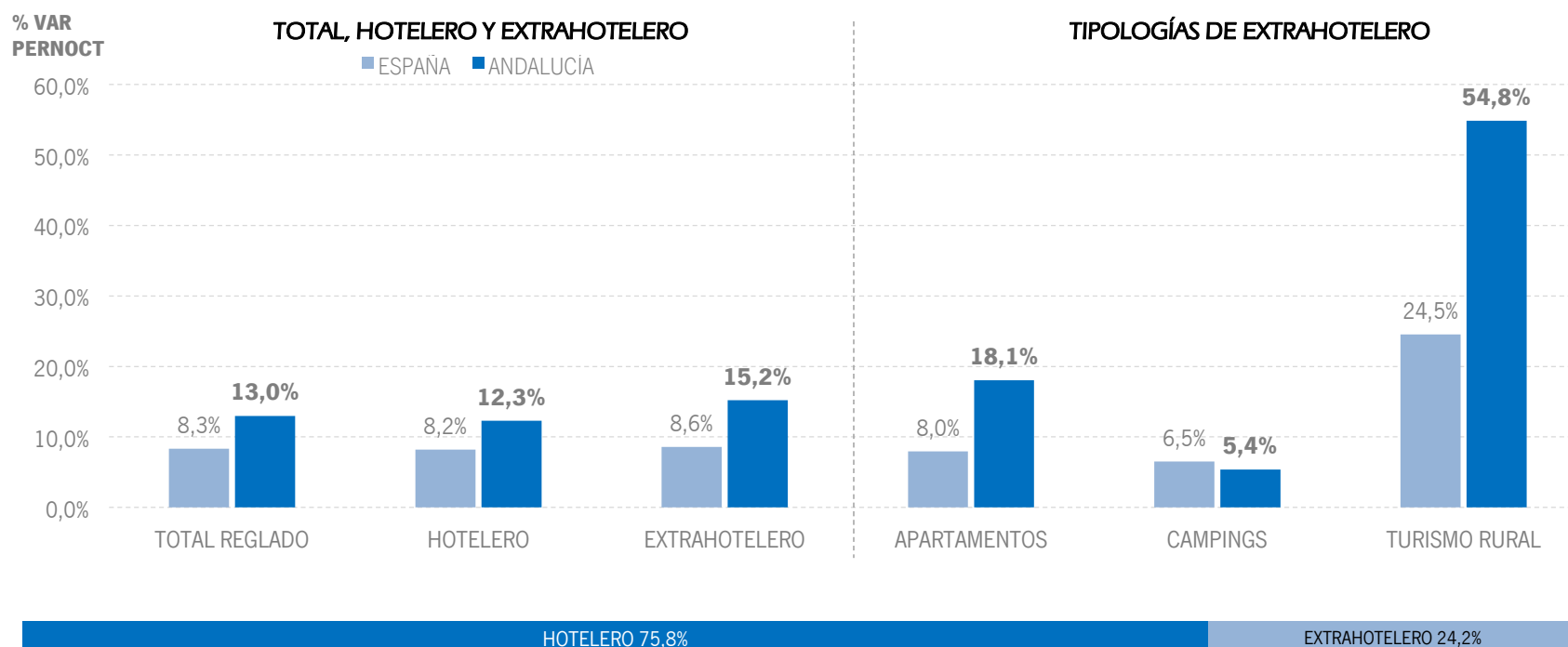
PERNOCTACIONES ESPAÑOLES		ENERO 16	% VAR	CUOTA
1	Andalucía	1.170.986	12,2%	18,0%
2	Cataluña	932.257	9,3%	14,4%
3	Madrid	914.494	3,1%	14,1%
4	C. Valenciana	860.839	8,5%	13,3%
5	Canarias	591.000	4,3%	9,1%
6	Baleares	63.688	14,0%	1,0%
Total	España	6.491.127	9,8%	100,0%

PERNOCTACIONES EXTRANJEROS		ENERO 16	% VAR	CUOTA
1	Canarias	7.757.126	3,8%	58,3%
2	Andalucía	1.446.590	13,7%	10,9%
3	C. Valenciana	1.347.440	16,0%	10,1%
4	Cataluña	1.274.477	11,5%	9,6%
5	Madrid	786.679	15,3%	5,9%
6	Baleares	188.765	10,6%	1,4%
Total	España	13.301.092	7,6%	100,0%

Fuente: Encuestas de Ocupación. INE

ALOJAMIENTO REGLADO | PERNOCTACIONES TIPOLOGÍA

En enero de 2016, Andalucía presenta resultados positivos superiores la media nacional tanto en alojamiento hotelero como extrahotelero, gracias sobre todo a los resultados en las tipologías con más peso, hoteles y apartamentos turísticos, además destacan especialmente este mes los alojamientos de turismo rural.



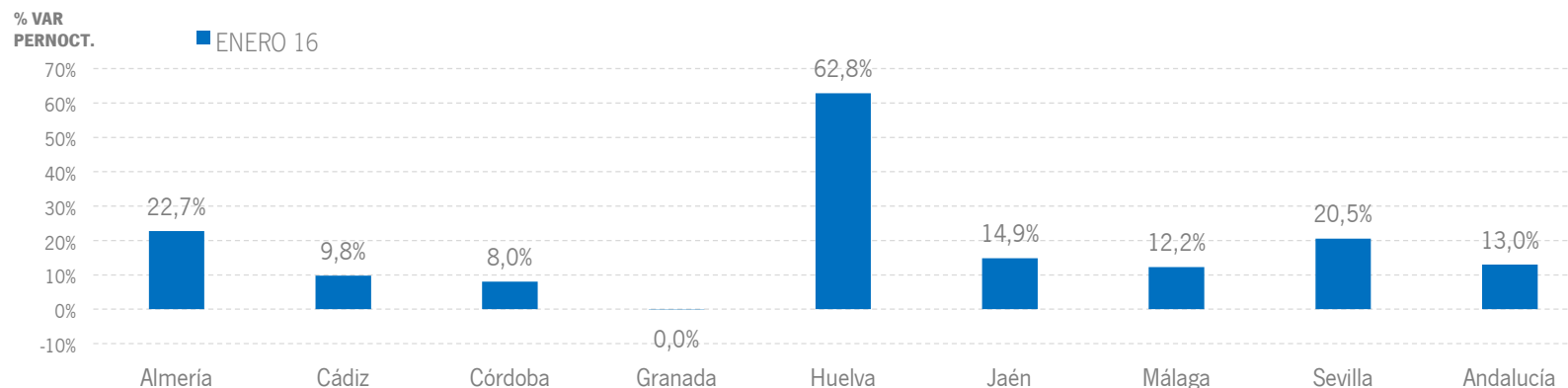
Fuente: Encuestas de Ocupación. INE

ALOJAMIENTO REGLADO | RESULTADOS PROVINCIALES

En enero de 2016 todas las provincias andaluzas presentan tasas de variación positivas tanto en viajeros como en pernoctaciones, destacando Huelva, Sevilla y Almería, que muestran crecimientos superiores al +20% en noches de estancia.

ENERO 16	VIAJEROS	% VAR	CUOTA	PERNOCT.	% VAR	CUOTA
Almería	48.273	24,5%	5,1%	196.807	22,7%	7,5%
Cádiz	82.537	13,7%	8,7%	193.501	9,8%	7,4%
Córdoba	69.455	1,6%	7,4%	118.165	8,0%	4,5%
Granada	188.386	3,2%	20,0%	394.236	0,0%	15,1%
Huelva	32.815	40,7%	3,5%	91.530	62,8%	3,5%
Jaén	30.175	16,0%	3,2%	52.977	14,9%	2,0%
Málaga	277.621	12,8%	29,4%	1.156.027	12,2%	44,2%
Sevilla	214.963	21,0%	22,8%	414.331	20,5%	15,8%
Andalucía	944.225	13,0%	100,0%	2.617.576	13,0%	100,0%

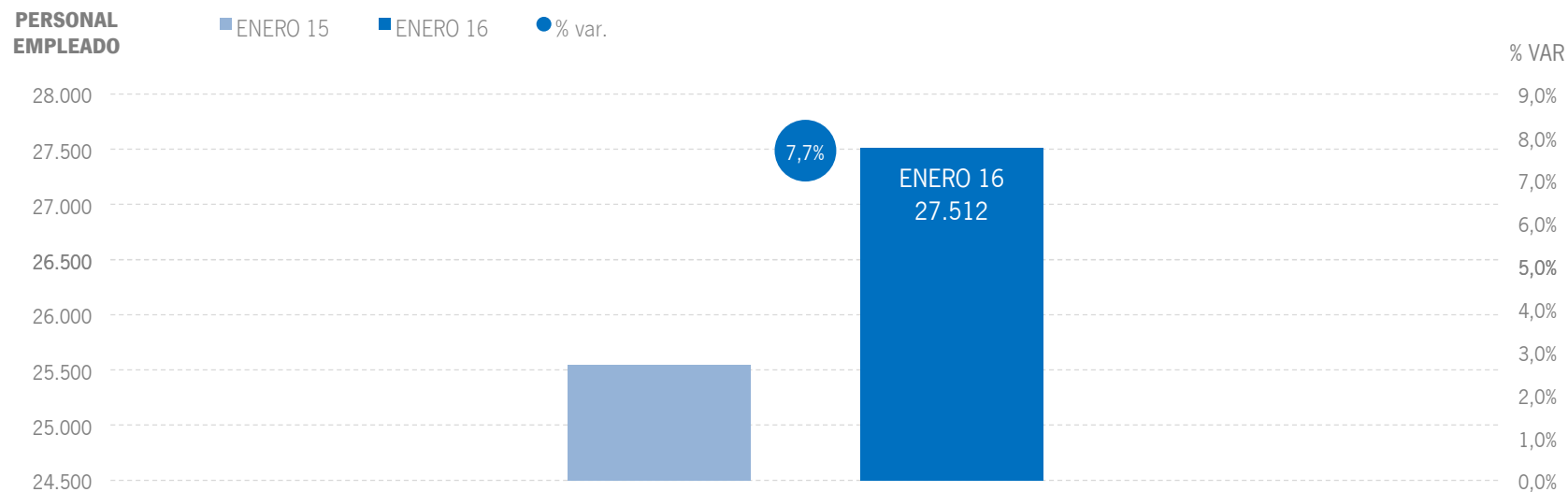
Fuente: Encuestas de Ocupación. INE



Fuente: Encuestas de Ocupación. INE

ALOJAMIENTO REGLADO | EMPLEO

27,5 mil empleos en los establecimientos reglados andaluces, aumento del +7,7% respecto a enero del año anterior.

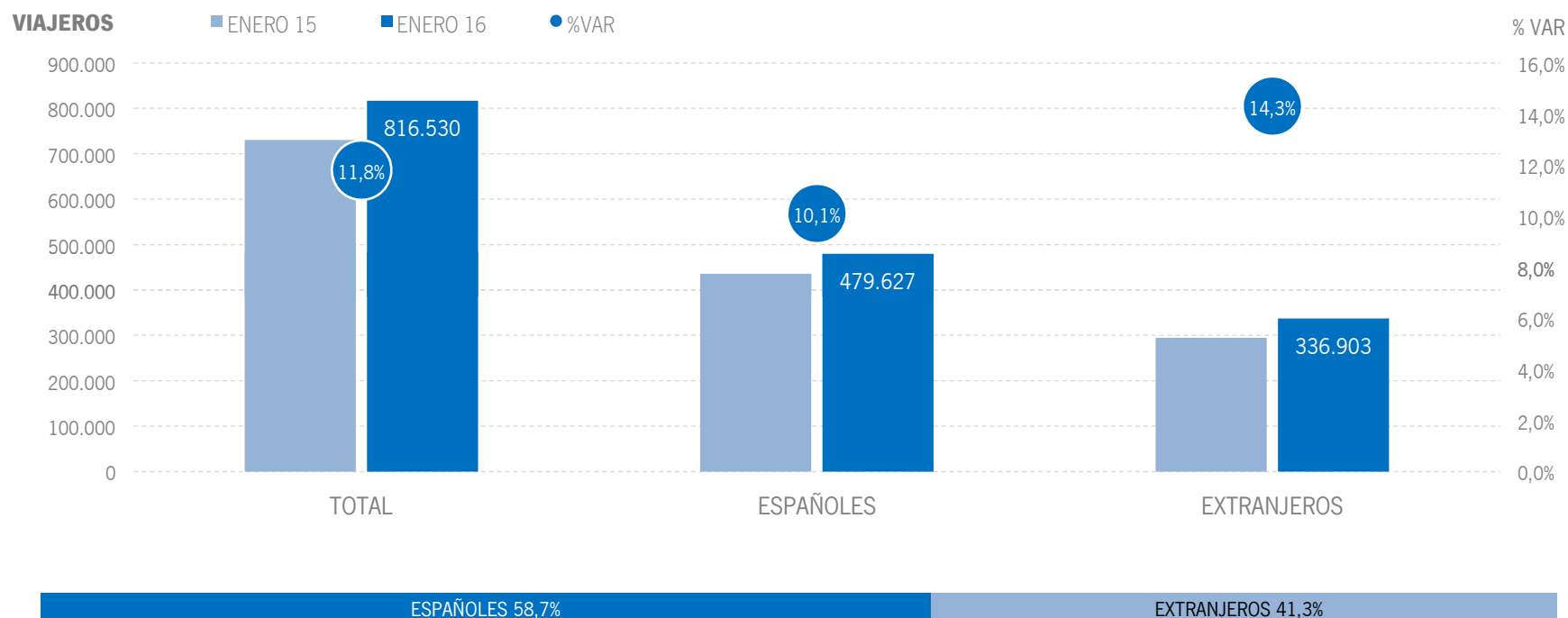


Fuente: Encuestas de Ocupación. INE

2 | ALOJAMIENTO HOTELERO

ALOJAMIENTO HOTELERO | VIAJEROS

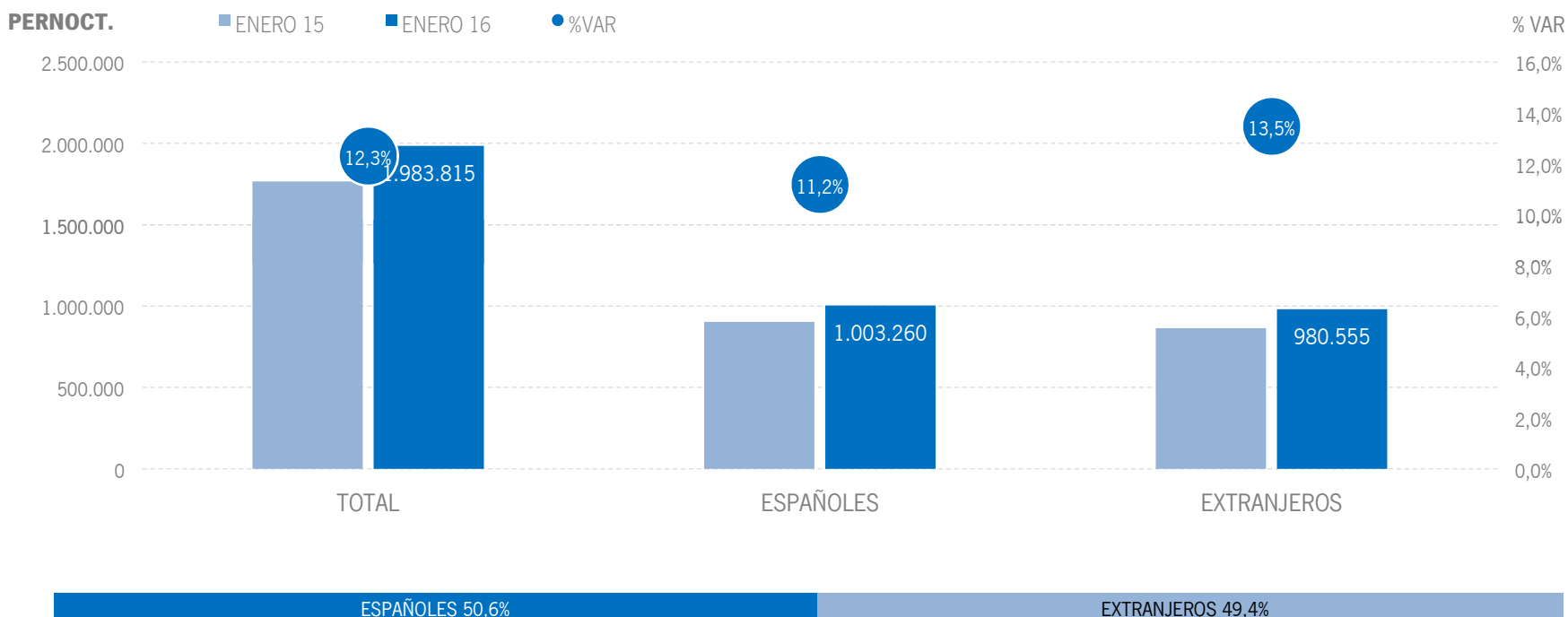
Los alojamientos hoteleros andaluces han recibido un total de 817 mil viajeros en enero de 2016, lo que supone un crecimiento del +11,8% respecto al mismo mes del año anterior. En enero los viajeros nacionales crecen un +10,1% y el mercado extranjero registra un ascenso del +14,3%.



Fuente: Encuestas de Ocupación. INE

ALOJAMIENTO HOTELERO | PERNOCTACIONES

Estos viajeros han realizado un total de 1,98 millones de pernoctaciones, un +12,3% más que en enero de 2015. El incremento se ha producido gracias a los resultados positivos registrados tanto por el mercado nacional, que ha experimentado una tasa de variación del +11,2%, como por el internacional, que registra un crecimiento del +13,5%.

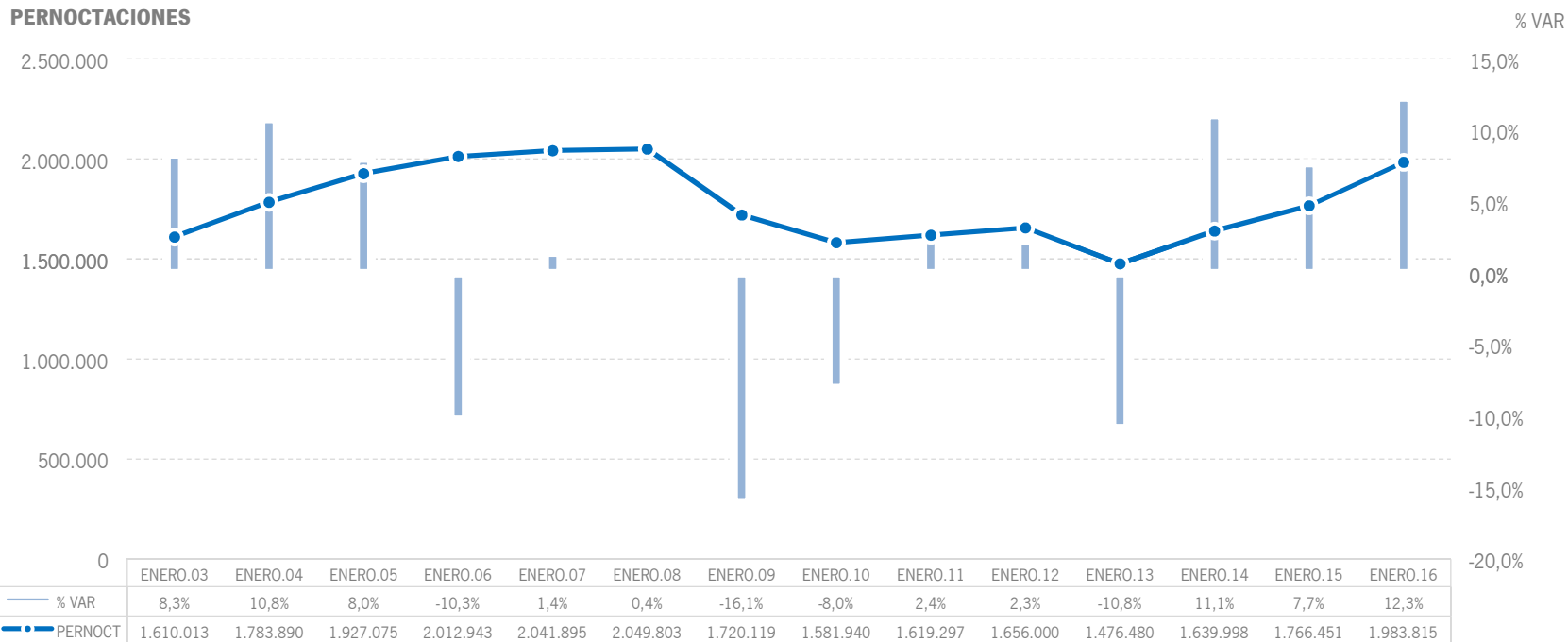


Fuente: Encuestas de Ocupación. INE

ALOJAMIENTO HOTELERO | EVOLUCIÓN PERNOCTACIONES

En términos absolutos, estos 1,98 millones de pernoctaciones suponen el mejor mes de enero desde 2008 en los establecimientos hoteleros andaluces. El crecimiento del +12,3% es el más alto registrado para este mes.

PERNOCTACIONES



Fuente: Encuestas de Ocupación. INE

ALOJAMIENTO HOTELERO | POSICIÓN ANDALUCÍA (PERNOCTACIONES)

Andalucía ocupa la segunda posición en el ranking de movimiento hotelero de España con una cuota del 13,7% y creciendo por encima de la media nacional. Además, reafirma su liderazgo en el ranking de pernoctaciones de nacionales.

PERNOCTACIONES TOTAL		ENERO 16	% VAR	CUOTA
1	Canarias	5.496.616	3,4%	38,1%
2	Andalucía	1.983.815	12,3%	13,7%
3	Cataluña	1.924.118	10,8%	13,3%
4	Madrid	1.533.843	5,8%	10,6%
5	C. Valenciana	1.316.360	15,1%	9,1%
6	Baleares	224.770	16,1%	1,6%
Total	España	14.437.332	8,2%	100,0%

PERNOCTACIONES ESPAÑOLES		ENERO 16	% VAR	CUOTA
1	Andalucía	1.003.260	11,2%	18,5%
2	Madrid	814.810	0,4%	15,0%
3	Cataluña	749.810	8,5%	13,8%
4	C. Valenciana	719.262	8,8%	13,3%
5	Canarias	459.464	5,6%	8,5%
6	Baleares	59.493	20,9%	1,1%
Total	España	5.424.451	8,9%	100,0%

PERNOCTACIONES EXTRANJEROS		ENERO 16	% VAR	CUOTA
1	Canarias	5.037.152	3,3%	55,9%
2	Cataluña	1.174.307	12,3%	13,0%
3	Andalucía	980.555	13,5%	10,9%
4	Madrid	719.033	12,6%	8,0%
5	C. Valenciana	597.098	23,7%	6,6%
6	Baleares	165.277	14,5%	1,8%
Total	España	9.012.881	7,8%	100,0%

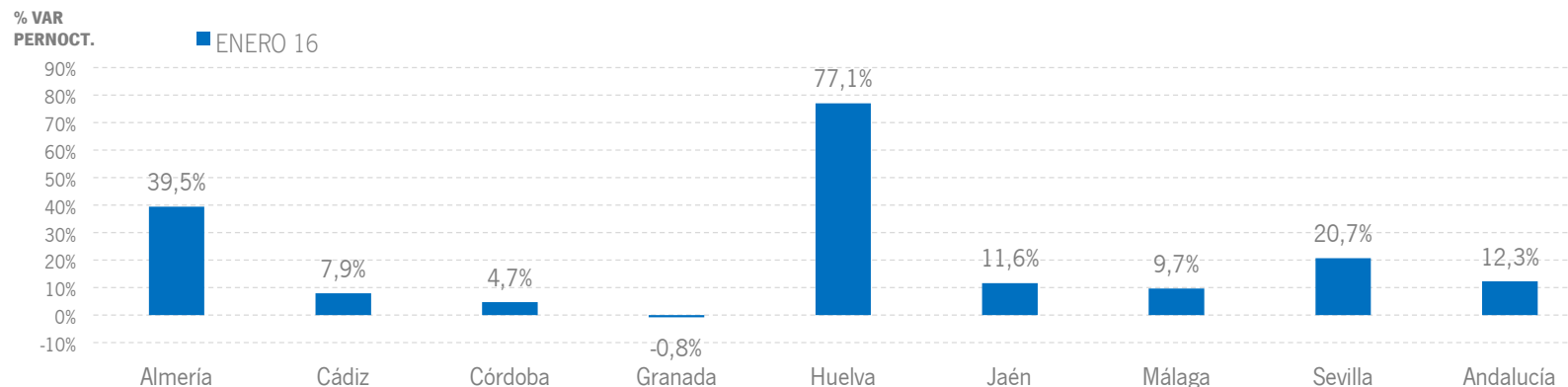
Fuente: Encuestas de Ocupación. INE

ALOJAMIENTO HOTELERO | RESULTADOS PROVINCIALES

En enero de 2016, la mayoría de provincias andaluzas presentan resultados positivos, tanto en viajeros como en pernoctaciones, entre los que cabe destacar los datos de Huelva, Almería, Sevilla y Jaén, con crecimientos de dos dígitos en ambas variables.

ENERO 16	VIAJEROS	% VAR	CUOTA	PERNOCT.	% VAR	CUOTA
Almería	42.536	26,7%	5,2%	139.201	39,5%	7,0%
Cádiz	73.066	14,0%	8,9%	155.664	7,9%	7,8%
Córdoba	65.127	-0,5%	8,0%	107.256	4,7%	5,4%
Granada	170.127	2,8%	20,8%	334.595	-0,8%	16,9%
Huelva	25.038	53,9%	3,1%	68.471	77,1%	3,5%
Jaén	26.327	14,1%	3,2%	43.806	11,6%	2,2%
Málaga	217.990	9,2%	26,7%	771.548	9,7%	38,9%
Sevilla	196.319	20,5%	24,0%	363.274	20,7%	18,3%
Andalucía	816.530	11,8%	100,0%	1.983.815	12,3%	100,0%

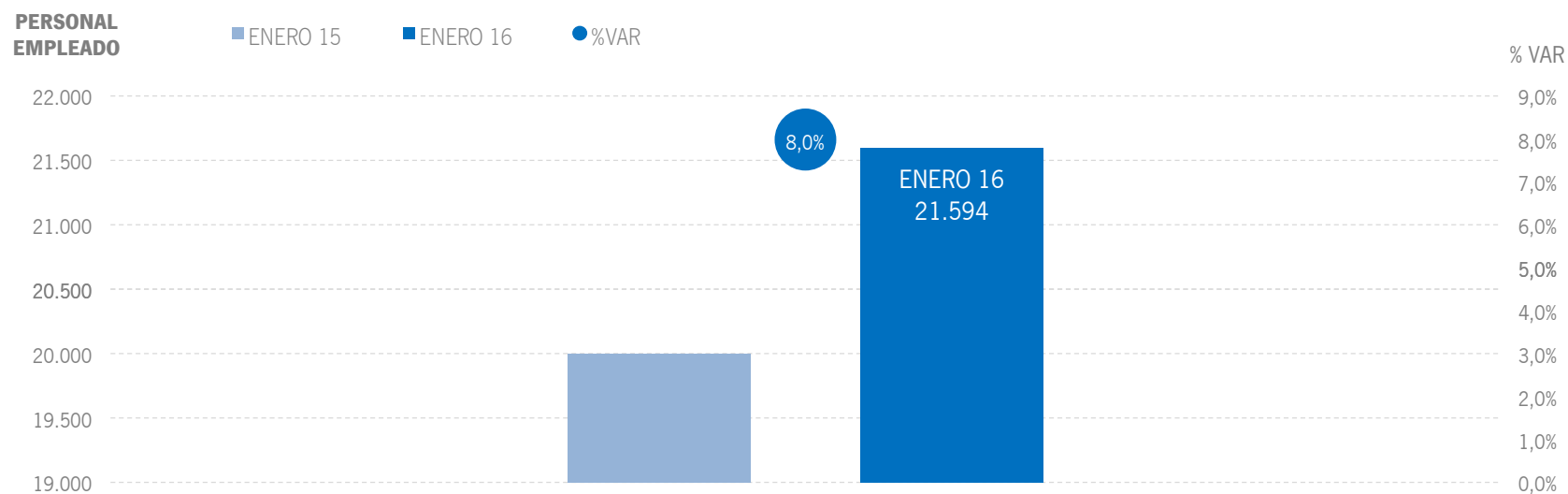
Fuente: Encuestas de Ocupación. INE



Fuente: Encuestas de Ocupación. INE

ALOJAMIENTO HOTELERO | EMPLEO

21,6 mil empleos en los establecimientos hoteleros andaluces, lo que supone un aumento del +8% respecto a enero del año anterior.



Fuente: Encuestas de Ocupación. INE

3 | ALOJAMIENTO EXTRAHOTELERO

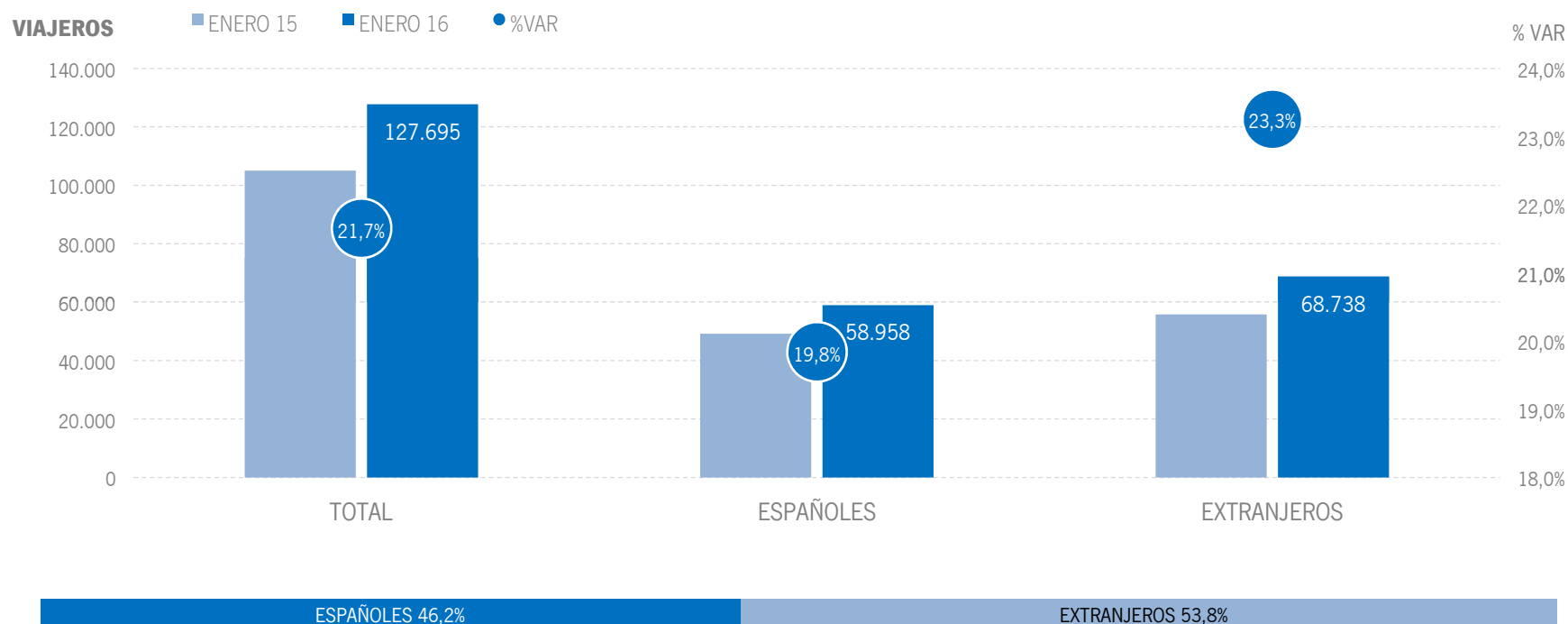
* Por razones de representatividad y/o secreto estadístico, el INE no publica determinados datos mensuales en la tipología de acampamentos, por lo que no se incluyen en los resultados acumulados:

Baleares (ene13, feb13, mar13, abr13, oct13, nov13, dic13, ene14, feb14, mar14, oct14, nov14, dic14, ene15, feb15, mar15, oct15, nov15, dic.15, ene16),

Canarias (mar13, abr13, oct13, mar14, oct14, ene15, mar15, oct15), Jaén (ene13, feb13), Sevilla (ene13, feb13, feb14)

ALOJAMIENTO EXTRAHOTELERO | VIAJEROS

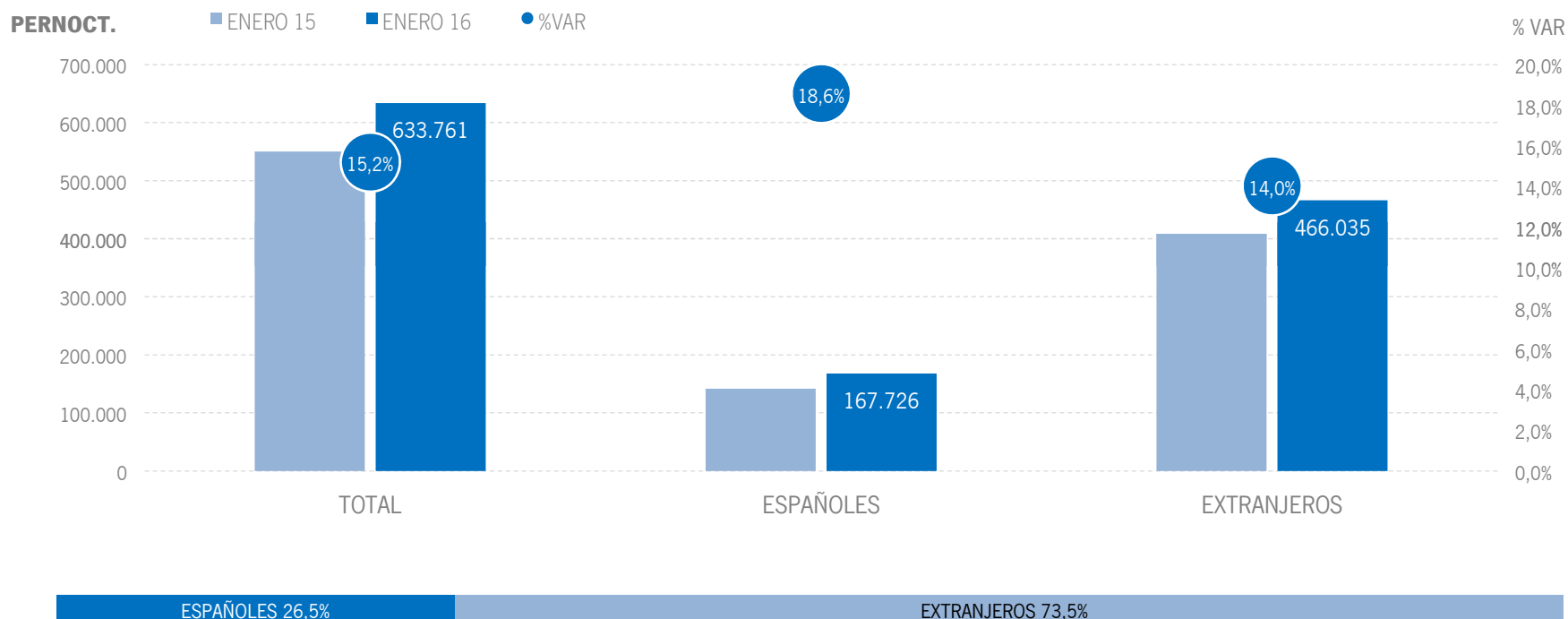
Los alojamientos extrahoteleros andaluces han recibido 128 mil viajeros en enero de 2016, lo que supone un aumento del +21,7% respecto al mismo mes del año anterior. Los viajeros españoles experimentaron una subida del +19,8%, mientras el mercado extranjero muestra un incremento del +23,3%.



Fuente: Encuestas de Ocupación. INE

ALOJAMIENTO EXTRAHOTELERO | PERNOCTACIONES

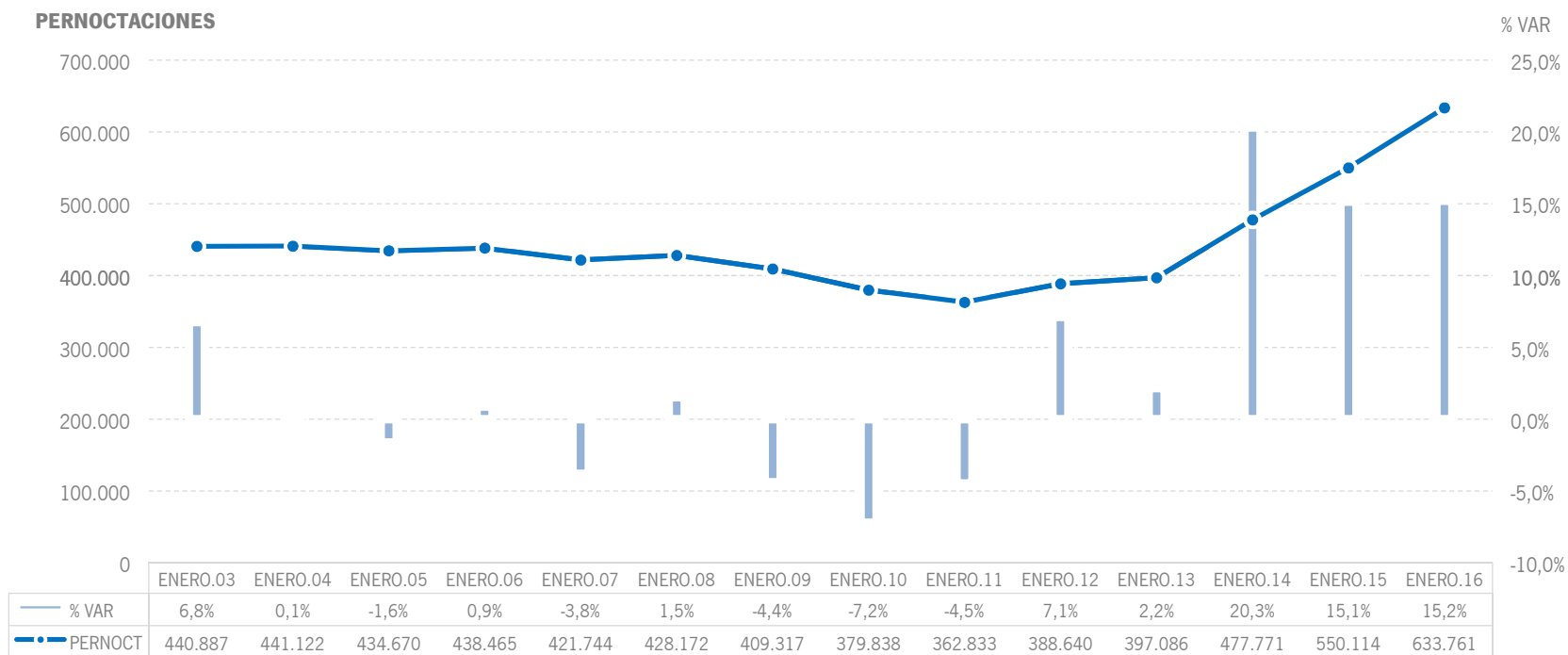
Estos viajeros han realizado 634 mil pernoctaciones, un +15,2% más que en enero de 2015. El incremento de pernoctaciones se ha producido con más intensidad en el mercado nacional (+18,6%) que en el internacional (+14%).



Fuente: Encuestas de Ocupación. INE

ALOJAMIENTO EXTRAHOTELERO | EVOLUCIÓN PERNOCTACIONES

Esta cifra de 634 mil pernoctaciones suponen, en términos absolutos, el mejor registro del mes de enero en el destino andaluz desde que se tienen datos.



Fuente: Encuestas de Ocupación. INE

ALOJAMIENTO EXTRAHOTELERO | POSICIÓN ANDALUCÍA (PERNOCTACIONES)

Andalucía ocupa la tercera posición en el ranking de movimiento extrahotelero de España, captando el 11,8% de las pernoctaciones realizadas en los establecimientos extrahoteleros españoles. En enero, Andalucía registra un crecimiento de pernoctaciones superior a la media nacional, tanto las de españoles como de extranjeros, destacando también sobre el resto de CC.AA turísticas, solo superada por Madrid.

PERNOCTACIONES TOTAL		ENERO 16	% VAR	CUOTA
1	Canarias	2.851.509	4,5%	53,3%
2	C. Valenciana	891.918	9,8%	16,7%
3	Andalucía	633.761	15,2%	11,8%
4	Cataluña	282.617	9,2%	5,3%
5	Madrid	167.329	39,1%	3,1%
6	Baleares	27.683	-16,1%	0,5%
Total	España	5.354.888	8,6%	100,0%

PERNOCTACIONES ESPAÑOLES		ENERO 16	% VAR	CUOTA
1	Cataluña	182.447	12,8%	17,1%
2	Andalucía	167.726	18,6%	15,7%
3	C. Valenciana	141.577	6,5%	13,3%
4	Canarias	131.536	0,2%	12,3%
5	Madrid	99.684	31,1%	9,3%
6	Baleares	4.195	-36,9%	0,4%
Total	España	1.066.676	14,8%	100,0%

PERNOCTACIONES EXTRANJEROS		ENERO 16	% VAR	CUOTA
1	Canarias	2.719.974	4,7%	63,4%
2	C. Valenciana	750.342	10,5%	17,5%
3	Andalucía	466.035	14,0%	10,9%
4	Cataluña	100.170	3,1%	2,3%
5	Madrid	67.646	52,8%	1,6%
6	Baleares	23.488	-10,8%	0,5%
Total	España	4.288.211	7,2%	100,0%

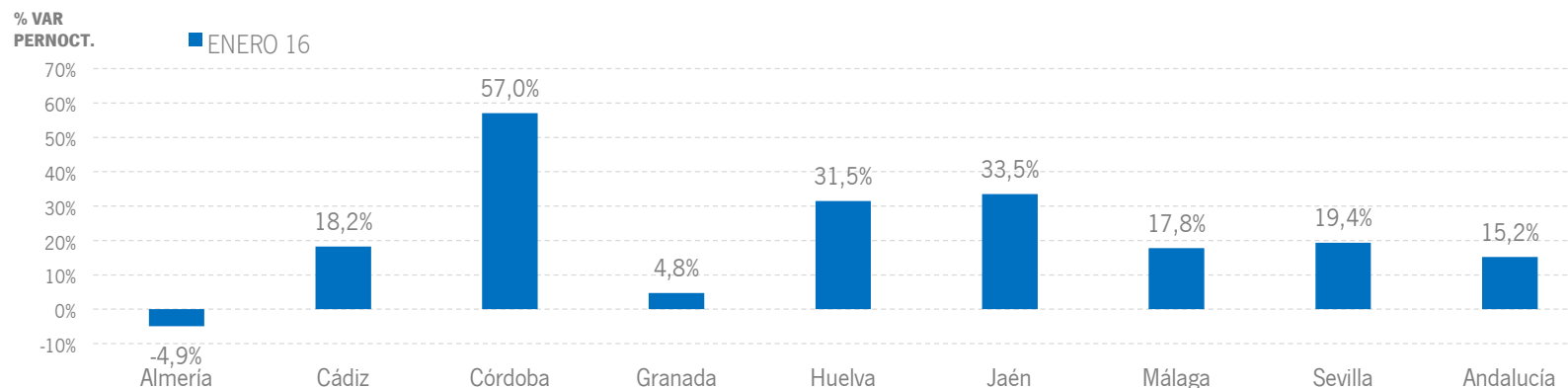
Fuente: Encuestas de Ocupación. INE

ALOJAMIENTO EXTRAHOTELERO | RESULTADOS PROVINCIALES

En enero de 2016, todas las provincias andaluzas, a excepción de Almería, muestran tasas de variación positiva de viajeros y pernoctaciones, destacando Córdoba, con incrementos superiores al +50% en ambas variables.

ENERO 16	VIAJEROS	% VAR	CUOTA	PERNOCT.	% VAR	CUOTA
Almería	5.737	10,3%	4,5%	57.606	-4,9%	9,1%
Cádiz	9.471	11,3%	7,4%	37.837	18,2%	6,0%
Córdoba	4.328	50,1%	3,4%	10.909	57,0%	1,7%
Granada	18.259	7,1%	14,3%	59.641	4,8%	9,4%
Huelva	7.777	10,1%	6,1%	23.059	31,5%	3,6%
Jaén	3.848	31,4%	3,0%	9.171	33,5%	1,4%
Málaga	59.631	27,9%	46,7%	384.479	17,8%	60,7%
Sevilla	18.644	26,6%	14,6%	51.057	19,4%	8,1%
Andalucía	127.695	21,7%	100,0%	633.761	15,2%	100,0%

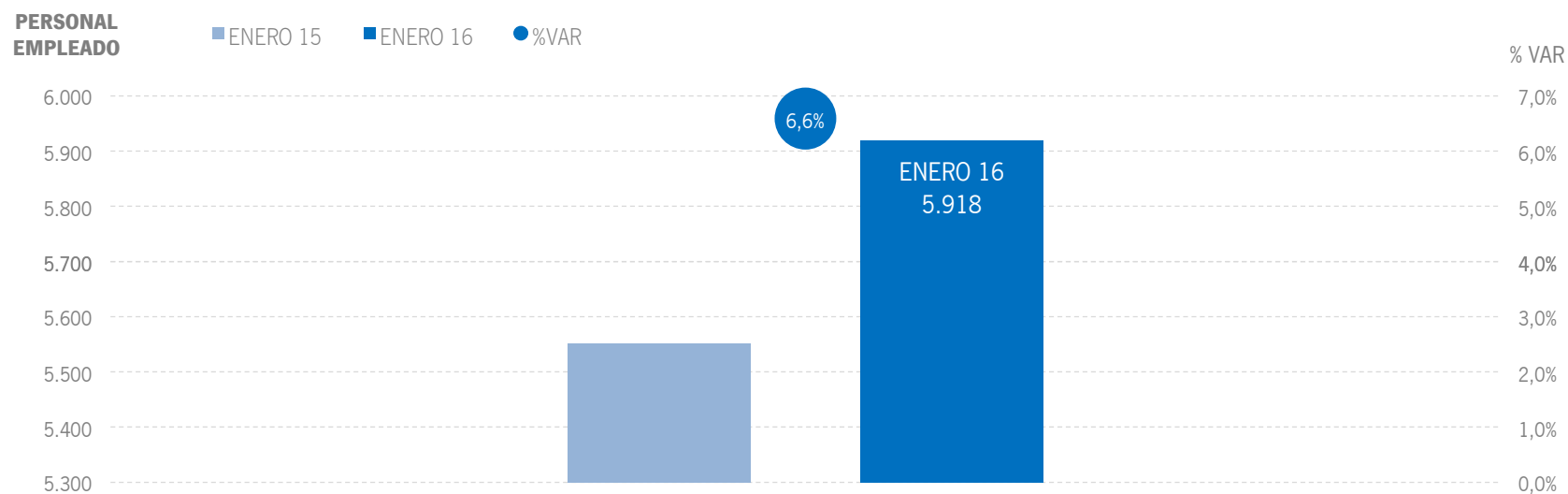
Fuente: Encuestas de Ocupación. INE



Fuente: Encuestas de Ocupación. INE

ALOJAMIENTO EXTRAHOTELERO | EMPLEO

Los alojamientos extrahoteleros de Andalucía han empleado a 5,9 mil personas como media en el mes de enero, lo que supone un aumento del +6,6% respecto al mismo mes del año anterior.



Fuente: Encuestas de Ocupación. INE

* | ANEXO TABLAS



	DATOS MENSUALES			DATOS ACUMULADOS			ANDALUCÍA	
	ENERO 16			ENE-ENE 16			ÚLTIMOS DOCE MESES	
		% VAR	DIF		% VAR	DIF	% VAR	DIF
ALOJAMIENTO HOTELERO								
Viajeros	816.530	11,8%	86.236	816.530	11,8%	86.236	7,1%	1.104.512
Pernoctaciones	1.983.815	12,3%	217.364	1.983.815	12,3%	217.364	6,7%	3.022.199
Personal empleado	21.594	8,0%	1.597	21.594	8,0%	1.597	4,9%	1.454
APARTAMENTOS TURÍSTICOS								
Viajeros	92.967	26,1%	19.243	92.967	26,1%	19.243	13,1%	213.184
Pernoctaciones	401.166	18,1%	61.344	401.166	18,1%	61.344	12,1%	945.417
Personal empleado	3.392	10,2%	313	3.392	10,2%	313	8,5%	311
CAMPINGS TURÍSTICOS								
Viajeros	23.987	3,3%	771	23.987	3,3%	771	9,3%	77.665
Pernoctaciones	198.087	5,4%	10.081	198.087	5,4%	10.081	9,1%	319.645
Personal empleado	600	5,1%	29	600	5,1%	29	5,7%	46
ALOJAMIENTO TURISMO RURAL								
Viajeros	10.741	33,9%	2.717	10.741	33,9%	2.717	12,5%	25.166
Pernoctaciones	34.508	54,8%	12.222	34.508	54,8%	12.222	8,4%	59.921
Personal empleado	1.926	1,3%	24	1.926	1,3%	24	-3,2%	-71
ALOJAMIENTO EXTRAHOTELERO								
Viajeros	127.695	21,7%	22.731	127.695	21,7%	22.731	11,9%	316.015
Pernoctaciones	633.761	15,2%	83.647	633.761	15,2%	83.647	11,0%	1.324.983
Personal empleado	5.918	6,6%	366	5.918	6,6%	366	4,3%	286
ALOJAMIENTO REGLADO								
Viajeros	944.225	13,0%	108.967	944.225	13,0%	108.967	7,8%	1.420.527
Pernoctaciones	2.617.576	13,0%	301.011	2.617.576	13,0%	301.011	7,6%	4.347.182
Personal empleado	27.512	7,7%	1.963	27.512	7,7%	1.963	4,8%	1.740

Fuente: Encuestas de Ocupación. INE

	DATOS MENSUALES			DATOS ACUMULADOS			CCAA TURÍSTICAS	
	ENERO 16			ENE-ENE 16			ÚLTIMOS DOCE MESES	
		% VAR	DIF		% VAR	DIF	% VAR	DIF
ESPAÑA								
Viajeros	5.476.255	10,9%	539.921	5.476.255	10,9%	539.921	6,4%	6.846.792
Pernoctaciones	19.792.220	8,3%	1.519.285	19.792.220	8,3%	1.519.285	4,7%	18.987.057
Personal empeado	182.468	4,3%	7.558	182.468	4,3%	7.558	3,3%	7.687
ANDALUCÍA								
Viajeros	944.225	13,0%	108.967	944.225	13,0%	108.967	7,8%	1.420.527
Pernoctaciones	2.617.576	13,0%	301.011	2.617.576	13,0%	301.011	7,6%	4.347.182
Personal empeado	27.512	7,7%	1.963	27.512	7,7%	1.963	4,8%	1.740
BALEARES								
Viajeros	60.724	10,9%	5.976	60.724	10,9%	5.976	2,2%	222.640
Pernoctaciones	252.453	11,4%	25.887	252.453	11,4%	25.887	3,0%	1.898.322
Personal empeado	3.054	1,8%	54	3.054	1,8%	54	6,1%	1.836
CANARIAS								
Viajeros	1.030.153	9,2%	87.076	1.030.153	9,2%	87.076	1,7%	201.814
Pernoctaciones	8.348.125	3,8%	305.900	8.348.125	3,8%	305.900	0,5%	512.196
Personal empeado	53.877	6,0%	3.035	53.877	6,0%	3.035	2,9%	1.446
CATALUÑA								
Viajeros	904.892	10,7%	87.666	904.892	10,7%	87.666	5,5%	1.142.589
Pernoctaciones	2.206.735	10,6%	210.785	2.206.735	10,6%	210.785	3,6%	2.603.076
Personal empeado	25.375	1,4%	347	25.375	1,4%	347	5,5%	1.950
COMUNIDAD VALENCIANA								
Viajeros	478.251	14,0%	58.712	478.251	14,0%	58.712	7,7%	714.768
Pernoctaciones	2.208.278	12,9%	252.503	2.208.278	12,9%	252.503	7,1%	2.852.382
Personal empeado	14.940	2,3%	338	14.940	2,3%	338	1,7%	315
COMUNIDAD DE MADRID								
Viajeros	818.293	5,5%	42.429	818.293	5,5%	42.429	8,5%	933.766
Pernoctaciones	1.701.172	8,4%	131.261	1.701.172	8,4%	131.261	10,2%	2.260.885
Personal empeado	14.535	3,3%	465	14.535	3,3%	465	-0,1%	-20

Fuente: Encuestas de Ocupación. INE

* Por razones de representatividad y/o secreto estadístico, el INE no publica determinados datos mensuales en la tipología de acampamentos, por lo que no se incluyen en los resultados acumulados
Baleares (ene13, feb13, mar13, abr13, oct13, nov13, dic13, ene14, feb14, mar14, oct14, nov14, dic14, ene15, feb15, mar15, oct15, nov15, dic15, ene16),
Canarias (mar13, abr13, oct13, mar14, oct14, ene15, mar15, oct15), Jaén (ene13, feb13), Sevilla (ene13, feb13, feb14)



	DATOS MENSUALES			DATOS ACUMULADOS			ANDALUCÍA	
	ENERO 16			ENE-ENE 16			ÚLTIMOS DOCE MESES	
	ENERO 16	% VAR	DIF	ENE-ENE 16	% VAR	DIF	% VAR	DIF
Viajeros alojados								
Españoles	538.585	11,1%	53.806	538.585	11,1%	53.806	5,5%	578.946
Extranjeros	405.641	15,7%	55.161	405.641	15,7%	55.161	10,7%	841.581
Total	944.225	13,0%	108.967	944.225	13,0%	108.967	7,8%	1.420.527
Pernoctaciones								
Españoles	1.170.986	12,2%	127.231	1.170.986	12,2%	127.231	4,8%	1.335.832
Extranjeros	1.446.590	13,7%	173.780	1.446.590	13,7%	173.780	10,3%	3.011.351
Total	2.617.576	13,0%	301.011	2.617.576	13,0%	301.011	7,6%	4.347.182
Estancia Media								
Españoles	2,17	-	0,02	2,17	-	0,02	-	-0,02
Extranjeros	3,57	-	-0,07	3,57	-	-0,07	-	-0,01
Total	2,77	-	0,00	2,77	-	0,00	-	0,00
Cuota s/ total nacional								
Españoles	18,0%	-	0,38	18,0%	-	0,38	-	-0,43
Extranjeros	10,9%	-	0,58	10,9%	-	0,58	-	0,75
Total	13,2%	-	0,55	13,2%	-	0,55	-	0,38
Empleo	27.512	7,7%	1.963	27.512	7,7%	1.963	4,8%	1.740

Fuente: Encuestas de Ocupación. INE

	DATOS MENSUALES			DATOS ACUMULADOS			ALMERÍA	
	ENERO 16			ENE-ENE 16			ÚLTIMOS DOCE MESES	
	ENERO 16	% VAR	DIF	ENE-ENE 16	% VAR	DIF	% VAR	DIF
Viajeros alojados								
Españoles	36.128	29,5%	8.239	36.128	29,5%	8.239	10,6%	116.943
Extranjeros	12.145	11,7%	1.271	12.145	11,7%	1.271	7,2%	20.012
Total	48.273	24,5%	9.510	48.273	24,5%	9.510	9,9%	136.953
Pernoctaciones								
Españoles	112.900	44,1%	34.530	112.900	44,1%	34.530	8,4%	349.108
Extranjeros	83.907	2,3%	1.894	83.907	2,3%	1.894	3,0%	48.895
Total	196.807	22,7%	36.425	196.807	22,7%	36.425	6,9%	398.002
Estancia Media								
Españoles	3,13	-	0,31	3,13	-	0,31	-	-0,07
Extranjeros	6,91	-	-0,63	6,91	-	-0,63	-	-0,23
Total	4,08	-	-0,06	4,08	-	-0,06	-	-0,11
Cuota s/ total Andalucía								
Españoles	9,6%	-	2,13	9,6%	-	2,13	-	1,04
Extranjeros	5,8%	-	-0,64	5,8%	-	-0,64	-	-0,24
Total	7,5%	-	0,60	7,5%	-	0,60	-	0,24
Empleo	1.807	11,5%	187	1.807	11,5%	187	7,0%	209

Fuente: Encuestas de Ocupación. INE

	DATOS MENSUALES			DATOS ACUMULADOS			CÁDIZ	
	ENERO 16			ENE-ENE 16			ÚLTIMOS DOCE MESES	
	ENERO 16	% VAR	DIF	ENE-ENE 16	% VAR	DIF	% VAR	DIF
Viajeros alojados								
Españoles	55.814	18,7%	8.792	55.814	18,7%	8.792	8,8%	149.823
Extranjeros	26.723	4,6%	1.166	26.723	4,6%	1.166	10,9%	84.459
Total	82.537	13,7%	9.957	82.537	13,7%	9.957	9,4%	234.285
Pernoctaciones								
Españoles	103.781	14,7%	13.295	103.781	14,7%	13.295	7,8%	364.756
Extranjeros	89.719	4,6%	3.936	89.719	4,6%	3.936	5,2%	158.655
Total	193.501	9,8%	17.232	193.501	9,8%	17.232	6,7%	523.412
Estancia Media								
Españoles	1,86	-	-0,06	1,86	-	-0,06	-	-0,02
Extranjeros	3,36	-	0,00	3,36	-	0,00	-	-0,21
Total	2,34	-	-0,08	2,34	-	-0,08	-	-0,08
Cuota s/ total Andalucía								
Españoles	8,9%	-	0,19	8,9%	-	0,19	-	0,50
Extranjeros	6,2%	-	-0,54	6,2%	-	-0,54	-	-1,24
Total	7,4%	-	-0,22	7,4%	-	-0,22	-	-0,47
Empleo	2.684	7,4%	186	2.684	7,4%	186	4,0%	215

Fuente: Encuestas de Ocupación. INE

* Por razones de representatividad y/o secreto estadístico, el INE no publica determinados datos mensuales en la tipología de acampamentos, por lo que no se incluyen en los resultados acumulados Baleares (ene13, feb13, mar13, abr13, oct13, nov13, dic13, ene14, feb14, mar14, oct14, nov14, dic14, ene15, feb15, mar15, oct15, nov15, dic15, ene16), Canarias (mar13, abr13, oct13, mar14, oct14, ene15, mar15, oct15), Jaén (ene13, feb13), Sevilla (ene13, feb13, feb14)



	CÓRDOBA								
	DATOS MENSUALES			DATOS ACUMULADOS			ÚLTIMOS DOCE MESES		
	ENERO 16	% VAR	DIF	ENE-ENE 16	% VAR	DIF	% VAR	DIF	
Viajeros alojados									
Españoles	48.855	4,7%	2.209	48.855	4,7%	2.209	2,7%	18.589	
Extranjeros	20.601	-5,0%	-1.095	20.601	-5,0%	-1.095	3,2%	15.766	
Total	69.455	1,6%	1.113	69.455	1,6%	1.113	2,9%	34.357	
Pernoctaciones									
Españoles	85.291	12,5%	9.450	85.291	12,5%	9.450	5,1%	61.068	
Extranjeros	32.874	-2,0%	-659	32.874	-2,0%	-659	7,5%	57.294	
Total	118.165	8,0%	8.791	118.165	8,0%	8.791	6,0%	118.358	
Estancia Media									
Españoles	1,75	-	0,12	1,75	-	0,12	-	0,04	
Extranjeros	1,60	-	0,05	1,60	-	0,05	-	0,06	
Total	1,70	-	0,10	1,70	-	0,10	-	0,05	
Cuota s/ total Andalucía									
Españoles	7,3%	-	0,02	7,3%	-	0,02	-	0,06	
Extranjeros	2,3%	-	-0,36	2,3%	-	-0,36	-	-0,02	
Total	4,5%	-	-0,21	4,5%	-	-0,21	-	0,02	
Empleo	1.539	1,3%	19	1.539	1,3%	19	0,0%	1	

Fuente: Encuestas de Ocupación. INE

	GRANADA								
	DATOS MENSUALES			DATOS ACUMULADOS			ÚLTIMOS DOCE MESES		
	ENERO 16	% VAR	DIF	ENE-ENE 16	% VAR	DIF	% VAR	DIF	
Viajeros alojados									
Españoles	113.639	-1,4%	-1.585	113.639	-1,4%	-1.585	0,3%	4.553	
Extranjeros	74.747	11,1%	7.495	74.747	11,1%	7.495	12,9%	154.306	
Total	188.386	3,2%	5.910	188.386	3,2%	5.910	5,6%	158.856	
Pernoctaciones									
Españoles	236.432	-2,5%	-5.983	236.432	-2,5%	-5.983	0,5%	18.674	
Extranjeros	157.803	3,8%	5.847	157.803	3,8%	5.847	15,0%	382.627	
Total	394.236	0,0%	-135	394.236	0,0%	-135	6,5%	401.307	
Estancia Media									
Españoles	2,08	-	-0,02	2,08	-	-0,02	-	0,01	
Extranjeros	2,11	-	-0,15	2,11	-	-0,15	-	0,04	
Total	2,09	-	-0,07	2,09	-	-0,07	-	0,02	
Cuota s/ total Andalucía									
Españoles	20,2%	-	-3,03	20,2%	-	-3,03	-	-0,27	
Extranjeros	10,9%	-	-1,03	10,9%	-	-1,03	-	0,27	
Total	15,1%	-	-1,96	15,1%	-	-1,96	-	-0,04	
Empleo	3.695	4,3%	153	3.695	4,3%	153	6,7%	253	

Fuente: Encuestas de Ocupación. INE

	HUELVA								
	DATOS MENSUALES			DATOS ACUMULADOS			ÚLTIMOS DOCE MESES		
	ENERO 16	% VAR	DIF	ENE-ENE 16	% VAR	DIF	% VAR	DIF	
Viajeros alojados									
Españoles	23.094	23,5%	4.399	23.094	23,5%	4.399	2,7%	25.967	
Extranjeros	9.721	109,9%	5.089	9.721	109,9%	5.089	30,2%	54.089	
Total	32.815	40,7%	9.488	32.815	40,7%	9.488	6,9%	80.054	
Pernoctaciones									
Españoles	57.285	57,6%	20.932	57.285	57,6%	20.932	5,5%	186.693	
Extranjeros	34.246	72,5%	14.392	34.246	72,5%	14.392	22,1%	208.545	
Total	91.530	62,8%	35.323	91.530	62,8%	35.323	9,2%	395.237	
Estancia Media									
Españoles	2,48	-	0,54	2,48	-	0,54	-	0,10	
Extranjeros	3,52	-	-0,76	3,52	-	-0,76	-	-0,33	
Total	2,79	-	0,38	2,79	-	0,38	-	0,08	
Cuota s/ total Andalucía									
Españoles	4,9%	-	1,41	4,9%	-	1,41	-	0,51	
Extranjeros	2,4%	-	0,81	2,4%	-	0,81	-	0,39	
Total	3,5%	-	1,07	3,5%	-	1,07	-	0,29	
Empleo	1.364	44,8%	422	1.364	44,8%	422	4,9%	130	

Fuente: Encuestas de Ocupación. INE

* Por razones de representatividad y/o secreto estadístico, el INE no publica determinados datos mensuales en la tipología de acampamentos, por lo que no se incluyen en los resultados acumulados Baleares (ene13, feb13, mar13, abr13, oct13, nov13, dic13, ene14, feb14, mar14, oct14, nov14, dic14, ene15, feb15, mar15, oct15, nov15, dic15, ene16), Canarias (mar13, abr13, oct13, mar14, oct14, ene15, mar15, oct15), Jaén (ene13, feb13), Sevilla (ene13, feb13, feb14)



	DATOS MENSUALES			DATOS ACUMULADOS			JAÉN	
	ENERO 16	% VAR	DIF	ENE-ENE 16	% VAR	DIF	ÚLTIMOS DOCE MESES	
							% VAR	DIF
Viajeros alojados								
Españoles	27.537	16,1%	3.819	27.537	16,1%	3.819	9,9%	47.488
Extranjeros	2.637	15,0%	344	2.637	15,0%	344	14,1%	10.372
Total	30.175	16,0%	4.164	30.175	16,0%	4.164	10,5%	57.861
Pernoctaciones								
Españoles	48.770	14,8%	6.304	48.770	14,8%	6.304	9,5%	89.918
Extranjeros	4.207	14,9%	546	4.207	14,9%	546	11,4%	13.001
Total	52.977	14,9%	6.850	52.977	14,9%	6.850	9,7%	102.919
Estancia Media								
Españoles	1,77	-	-0,02	1,77	-	-0,02	-	-0,01
Extranjeros	1,60	-	0,00	1,60	-	0,00	-	-0,04
Total	1,76	-	-0,02	1,76	-	-0,02	-	-0,01
Cuota s/ total Andalucía								
Españoles	4,2%	-	0,10	4,2%	-	0,10	-	0,00
Extranjeros	0,3%	-	0,00	0,3%	-	0,00	-	-0,01
Total	2,0%	-	0,03	2,0%	-	0,03	-	-0,04
Empleo	1.199	4,6%	53	1.199	4,6%	53	4,3%	56

Fuente: Encuestas de Ocupación. INE

	DATOS MENSUALES			DATOS ACUMULADOS			MÁLAGA	
	ENERO 16	% VAR	DIF	ENE-ENE 16	% VAR	DIF	ÚLTIMOS DOCE MESES	
							% VAR	DIF
Viajeros alojados								
Españoles	115.434	8,2%	8.733	115.434	8,2%	8.733	1,9%	46.360
Extranjeros	162.187	16,3%	22.714	162.187	16,3%	22.714	9,1%	310.224
Total	277.621	12,8%	31.447	277.621	12,8%	31.447	6,1%	356.586
Pernoctaciones								
Españoles	313.614	4,4%	13.229	313.614	4,4%	13.229	-1,2%	-86.847
Extranjeros	842.413	15,5%	112.739	842.413	15,5%	112.739	9,7%	1.658.119
Total	1.156.027	12,2%	125.968	1.156.027	12,2%	125.968	6,4%	1.571.267
Estancia Media								
Españoles	2,72	-	-0,10	2,72	-	-0,10	-	-0,09
Extranjeros	5,19	-	-0,04	5,19	-	-0,04	-	0,03
Total	4,16	-	-0,02	4,16	-	-0,02	-	0,01
Cuota s/ total Andalucía								
Españoles	26,8%	-	-2,00	26,8%	-	-2,00	-	-2,34
Extranjeros	58,2%	-	0,91	58,2%	-	0,91	-	0,59
Total	44,2%	-	-0,30	44,2%	-	-0,30	-	-0,42
Empleo	10.685	5,9%	594	10.685	5,9%	594	3,7%	530

Fuente: Encuestas de Ocupación. INE

	DATOS MENSUALES			DATOS ACUMULADOS			SEVILLA	
	ENERO 16	% VAR	DIF	ENE-ENE 16	% VAR	DIF	ÚLTIMOS DOCE MESES	
							% VAR	DIF
Viajeros alojados								
Españoles	118.083	19,4%	19.198	118.083	19,4%	19.198	11,7%	169.214
Extranjeros	96.880	23,1%	18.177	96.880	23,1%	18.177	13,3%	192.358
Total	214.963	21,0%	37.376	214.963	21,0%	37.376	12,5%	361.574
Pernoctaciones								
Españoles	212.913	20,0%	35.476	212.913	20,0%	35.476	13,3%	352.463
Extranjeros	201.418	21,1%	35.083	201.418	21,1%	35.083	16,2%	484.210
Total	414.331	20,5%	70.559	414.331	20,5%	70.559	14,9%	836.672
Estancia Media								
Españoles	1,80	-	0,01	1,80	-	0,01	-	0,03
Extranjeros	2,08	-	-0,03	2,08	-	-0,03	-	0,05
Total	1,93	-	-0,01	1,93	-	-0,01	-	0,04
Cuota s/ total Andalucía								
Españoles	18,2%	-	1,18	18,2%	-	1,18	-	0,49
Extranjeros	13,9%	-	0,86	13,9%	-	0,86	-	0,25
Total	15,8%	-	0,99	15,8%	-	0,99	-	0,43
Empleo	4.538	8,3%	346	4.538	8,3%	346	8,2%	347

Fuente: Encuestas de Ocupación. INE

* Por razones de representatividad y/o secreto estadístico, el INE no publica determinados datos mensuales en la tipología de acampamentos, por lo que no se incluyen en los resultados acumulados Baleares (ene13, feb13, mar13, abr13, oct13, nov13, dic13, ene14, feb14, mar14, oct14, nov14, dic14, ene15, feb15, mar15, oct15, nov15, dic15, ene16), Canarias (mar13, abr13, oct13, mar14, oct14, ene15, mar15, oct15), Jaén (ene13, feb13), Sevilla (ene13, feb13, feb14)



	ANDALUCÍA							
	DATOS MENSUALES			DATOS ACUMULADOS			ÚLTIMOS DOCE MESES	
	ENERO 16	% VAR	DIF	ENE-ENE 16	% VAR	DIF	% VAR	DIF
ALOJAMIENTO HOTELERO								
Viajeros	816.530	11,8%	86.236	816.530	11,8%	86.236	7,1%	1.104.512
Pernoctaciones	1.983.815	12,3%	217.364	1.983.815	12,3%	217.364	6,7%	3.022.199
Personal empleado	21.594	8,0%	1.597	21.594	8,0%	1.597	4,9%	1.454
APARTAMENTOS TURÍSTICOS								
Viajeros	92.967	26,1%	19.243	92.967	26,1%	19.243	13,1%	213.184
Pernoctaciones	401.166	18,1%	61.344	401.166	18,1%	61.344	12,1%	945.417
Personal empleado	3.392	10,2%	313	3.392	10,2%	313	8,5%	311
CAMPINGS TURÍSTICOS								
Viajeros	23.987	3,3%	771	23.987	3,3%	771	9,3%	77.665
Pernoctaciones	198.087	5,4%	10.081	198.087	5,4%	10.081	9,1%	319.645
Personal empleado	600	5,1%	29	600	5,1%	29	5,7%	46
ALOJAMIENTO TURISMO RURAL								
Viajeros	10.741	33,9%	2.717	10.741	33,9%	2.717	12,5%	25.166
Pernoctaciones	34.508	54,8%	12.222	34.508	54,8%	12.222	8,4%	59.921
Personal empleado	1.926	1,3%	24	1.926	1,3%	24	-3,2%	-71
ALOJAMIENTO EXTRAHOTELERO								
Viajeros	127.695	21,7%	22.731	127.695	21,7%	22.731	11,9%	316.015
Pernoctaciones	633.761	15,2%	83.647	633.761	15,2%	83.647	11,0%	1.324.983
Personal empleado	5.918	6,6%	366	5.918	6,6%	366	4,3%	286
ALOJAMIENTO REGLADO								
Viajeros	944.225	13,0%	108.967	944.225	13,0%	108.967	7,8%	1.420.527
Pernoctaciones	2.617.576	13,0%	301.011	2.617.576	13,0%	301.011	7,6%	4.347.182
Personal empleado	27.512	7,7%	1.963	27.512	7,7%	1.963	4,8%	1.740

Fuente: Encuestas de Ocupación. INE

	CCAA TURÍSTICAS							
	DATOS MENSUALES			DATOS ACUMULADOS			ÚLTIMOS DOCE MESES	
	ENERO 16	% VAR	DIF	ENE-ENE 16	% VAR	DIF	% VAR	DIF
ESPAÑA								
Viajeros	4.683.980	10,2%	432.074	4.683.980	10,2%	432.074	6,1%	5.401.072
Pernoctaciones	14.437.332	8,2%	1.095.245	14.437.332	8,2%	1.095.245	4,6%	13.489.683
Personal empeado	138.998	3,9%	5.176	138.998	3,9%	5.176	3,1%	5.784
ANDALUCÍA								
Viajeros	816.530	11,8%	86.236	816.530	11,8%	86.236	7,1%	1.104.512
Pernoctaciones	1.983.815	12,3%	217.364	1.983.815	12,3%	217.364	6,7%	3.022.199
Personal empeado	21.594	8,0%	1.597	21.594	8,0%	1.597	4,9%	1.454
BALEARES								
Viajeros	56.332	14,9%	7.284	56.332	14,9%	7.284	3,2%	275.174
Pernoctaciones	224.770	16,1%	31.192	224.770	16,1%	31.192	3,5%	1.820.907
Personal empeado	2.552	2,1%	53	2.552	2,1%	53	6,3%	1.604
CANARIAS								
Viajeros	718.661	8,6%	57.202	718.661	8,6%	57.202	2,0%	171.053
Pernoctaciones	5.496.616	3,4%	183.298	5.496.616	3,4%	183.298	1,2%	744.296
Personal empeado	41.873	5,4%	2.149	41.873	5,4%	2.149	2,5%	1.001
CATALUÑA								
Viajeros	828.632	10,9%	81.254	828.632	10,9%	81.254	5,3%	888.413
Pernoctaciones	1.924.118	10,8%	187.036	1.924.118	10,8%	187.036	3,4%	1.736.989
Personal empeado	21.333	0,6%	131	21.333	0,6%	131	4,7%	1.370
COMUNIDAD VALENCIANA								
Viajeros	395.931	12,3%	43.324	395.931	12,3%	43.324	6,3%	458.878
Pernoctaciones	1.316.360	15,1%	172.781	1.316.360	15,1%	172.781	5,3%	1.353.936
Personal empeado	10.499	0,1%	15	10.499	0,1%	15	1,3%	175
COMUNIDAD DE MADRID								
Viajeros	774.029	4,2%	31.364	774.029	4,2%	31.364	8,1%	836.410
Pernoctaciones	1.533.843	5,8%	84.204	1.533.843	5,8%	84.204	8,9%	1.779.921
Personal empeado	13.277	1,9%	245	13.277	1,9%	245	-0,1%	-14

Fuente: Encuestas de Ocupación. INE



	ANDALUCÍA								
	DATOS MENSUALES			DATOS ACUMULADOS			ÚLTIMOS DOCE MESES		
	ENERO 16	% VAR	DIF	ENE-ENE 16	% VAR	DIF	% VAR	DIF	
Viajeros alojados									
Españoles	479.627	10,1%	44.044	479.627	10,1%	44.044	4,5%	402.104	
Extranjeros	336.903	14,3%	42.192	336.903	14,3%	42.192	10,5%	702.409	
Total	816.530	11,8%	86.236	816.530	11,8%	86.236	7,1%	1.104.512	
Pernoctaciones									
Españoles	1.003.260	11,2%	100.949	1.003.260	11,2%	100.949	3,5%	806.563	
Extranjeros	980.555	13,5%	116.415	980.555	13,5%	116.415	10,0%	2.215.639	
Total	1.983.815	12,3%	217.364	1.983.815	12,3%	217.364	6,7%	3.022.199	
Estancia Media									
Españoles	2,09	-	0,02	2,09	-	0,02	-	-0,02	
Extranjeros	2,91	-	-0,02	2,91	-	-0,02	-	-0,02	
Total	2,43	-	0,01	2,43	-	0,01	-	-0,01	
Cuota s/ total nacional									
Españoles	18,5%	-	0,38	18,5%	-	0,38	-	-0,61	
Extranjeros	10,9%	-	0,54	10,9%	-	0,54	-	0,77	
Total	13,7%	-	0,50	13,7%	-	0,50	-	0,37	
Empleo	21.594	8,0%	1.597	21.594	8,0%	1.597	4,9%	1.454	

Fuente: Encuestas de Ocupación. INE

	ALMERÍA								
	DATOS MENSUALES			DATOS ACUMULADOS			ÚLTIMOS DOCE MESES		
	ENERO 16	% VAR	DIF	ENE-ENE 16	% VAR	DIF	% VAR	DIF	
Viajeros alojados									
Españoles	33.727	30,3%	7.841	33.727	30,3%	7.841	10,0%	92.908	
Extranjeros	8.809	14,8%	1.133	8.809	14,8%	1.133	6,1%	14.012	
Total	42.536	26,7%	8.974	42.536	26,7%	8.974	9,3%	106.918	
Pernoctaciones									
Españoles	101.484	53,2%	35.248	101.484	53,2%	35.248	7,0%	235.201	
Extranjeros	37.717	12,4%	4.159	37.717	12,4%	4.159	3,3%	39.834	
Total	139.201	39,5%	39.408	139.201	39,5%	39.408	6,0%	275.034	
Estancia Media									
Españoles	3,01	-	0,45	3,01	-	0,45	-	-0,10	
Extranjeros	4,28	-	-0,09	4,28	-	-0,09	-	-0,14	
Total	3,27	-	0,30	3,27	-	0,30	-	-0,12	
Cuota s/ total Andalucía									
Españoles	10,1%	-	2,77	10,1%	-	2,77	-	1,01	
Extranjeros	3,8%	-	-0,04	3,8%	-	-0,04	-	-0,28	
Total	7,0%	-	1,37	7,0%	-	1,37	-	0,19	
Empleo	1.513	11,7%	159	1.513	11,7%	159	7,1%	184	

Fuente: Encuestas de Ocupación. INE

	CÁDIZ								
	DATOS MENSUALES			DATOS ACUMULADOS			ÚLTIMOS DOCE MESES		
	ENERO 16	% VAR	DIF	ENE-ENE 16	% VAR	DIF	% VAR	DIF	
Viajeros alojados									
Españoles	50.551	19,1%	8.093	50.551	19,1%	8.093	9,1%	129.076	
Extranjeros	22.515	4,2%	902	22.515	4,2%	902	11,3%	77.085	
Total	73.066	14,0%	8.994	73.066	14,0%	8.994	9,8%	206.164	
Pernoctaciones									
Españoles	92.125	12,6%	10.340	92.125	12,6%	10.340	9,0%	330.293	
Extranjeros	63.538	1,7%	1.055	63.538	1,7%	1.055	6,0%	161.524	
Total	155.664	7,9%	11.396	155.664	7,9%	11.396	7,7%	491.818	
Estancia Media									
Españoles	1,82	-	-0,10	1,82	-	-0,10	-	0,00	
Extranjeros	2,82	-	-0,07	2,82	-	-0,07	-	-0,19	
Total	2,13	-	-0,12	2,13	-	-0,12	-	-0,06	
Cuota s/ total Andalucía									
Españoles	9,2%	-	0,12	9,2%	-	0,12	-	0,99	
Extranjeros	6,5%	-	-0,75	6,5%	-	-0,75	-	-1,23	
Total	7,8%	-	-0,32	7,8%	-	-0,32	-	-0,18	
Empleo	2.277	10,1%	208	2.277	10,1%	208	5,9%	269	

Fuente: Encuestas de Ocupación. INE



	CÓRDOBA								
	DATOS MENSUALES			DATOS ACUMULADOS			ÚLTIMOS DOCE MESES		
	ENERO 16	% VAR	DIF	ENE-ENE 16	% VAR	DIF	% VAR	DIF	
Viajeros alojados									
Españoles	45.719	2,9%	1.269	45.719	2,9%	1.269	1,9%	12.254	
Extranjeros	19.409	-7,6%	-1.599	19.409	-7,6%	-1.599	3,5%	16.313	
Total	65.127	-0,5%	-331	65.127	-0,5%	-331	2,6%	28.569	
Pernoctaciones									
Españoles	77.661	10,2%	7.218	77.661	10,2%	7.218	4,6%	48.590	
Extranjeros	29.595	-7,5%	-2.388	29.595	-7,5%	-2.388	8,5%	58.021	
Total	107.256	4,7%	4.830	107.256	4,7%	4.830	6,2%	106.607	
Estancia Media									
Españoles	1,70	-	0,11	1,70	-	0,11	-	0,04	
Extranjeros	1,52	-	0,00	1,52	-	0,00	-	0,07	
Total	1,65	-	0,08	1,65	-	0,08	-	0,05	
Cuota s/ total Andalucía									
Españoles	7,7%	-	-0,07	7,7%	-	-0,07	-	0,08	
Extranjeros	3,0%	-	-0,68	3,0%	-	-0,68	-	0,04	
Total	5,4%	-	-0,39	5,4%	-	-0,39	-	0,06	
Empleo	1.196	2,9%	34	1.196	2,9%	34	1,6%	20	

Fuente: Encuestas de Ocupación. INE

	GRANADA								
	DATOS MENSUALES			DATOS ACUMULADOS			ÚLTIMOS DOCE MESES		
	ENERO 16	% VAR	DIF	ENE-ENE 16	% VAR	DIF	% VAR	DIF	
Viajeros alojados									
Españoles	102.602	-2,6%	-2.720	102.602	-2,6%	-2.720	-1,0%	-15.256	
Extranjeros	67.525	12,3%	7.413	67.525	12,3%	7.413	11,8%	127.979	
Total	170.127	2,8%	4.693	170.127	2,8%	4.693	4,4%	112.720	
Pernoctaciones									
Españoles	209.150	-4,6%	-10.083	209.150	-4,6%	-10.083	-0,9%	-27.314	
Extranjeros	125.444	6,1%	7.237	125.444	6,1%	7.237	14,1%	307.836	
Total	334.595	-0,8%	-2.845	334.595	-0,8%	-2.845	5,3%	280.528	
Estancia Media									
Españoles	2,04	-	-0,04	2,04	-	-0,04	-	0,00	
Extranjeros	1,86	-	-0,11	1,86	-	-0,11	-	0,04	
Total	1,97	-	-0,07	1,97	-	-0,07	-	0,02	
Cuota s/ total Andalucía									
Españoles	20,8%	-	-3,45	20,8%	-	-3,45	-	-0,30	
Extranjeros	12,8%	-	-0,89	12,8%	-	-0,89	-	0,25	
Total	16,9%	-	-2,24	16,9%	-	-2,24	-	-0,06	
Empleo	3.068	5,4%	156	3.068	5,4%	156	5,8%	185	

Fuente: Encuestas de Ocupación. INE

	HUELVA								
	DATOS MENSUALES			DATOS ACUMULADOS			ÚLTIMOS DOCE MESES		
	ENERO 16	% VAR	DIF	ENE-ENE 16	% VAR	DIF	% VAR	DIF	
Viajeros alojados									
Españoles	16.829	33,5%	4.221	16.829	33,5%	4.221	-0,5%	-3.562	
Extranjeros	8.209	124,4%	4.551	8.209	124,4%	4.551	29,2%	45.711	
Total	25.038	53,9%	8.772	25.038	53,9%	8.772	4,6%	42.147	
Pernoctaciones									
Españoles	40.934	74,6%	17.483	40.934	74,6%	17.483	2,9%	73.283	
Extranjeros	27.538	80,9%	12.318	27.538	80,9%	12.318	20,5%	175.591	
Total	68.471	77,1%	29.800	68.471	77,1%	29.800	7,3%	248.873	
Estancia Media									
Españoles	2,43	-	0,57	2,43	-	0,57	-	0,11	
Extranjeros	3,35	-	-0,81	3,35	-	-0,81	-	-0,37	
Total	2,73	-	0,36	2,73	-	0,36	-	0,10	
Cuota s/ total Andalucía									
Españoles	4,1%	-	1,48	4,1%	-	1,48	-	0,63	
Extranjeros	2,8%	-	1,05	2,8%	-	1,05	-	0,43	
Total	3,5%	-	1,26	3,5%	-	1,26	-	0,39	
Empleo	1.042	72,8%	439	1.042	72,8%	439	4,5%	97	

Fuente: Encuestas de Ocupación. INE



	DATOS MENSUALES			DATOS ACUMULADOS			JAÉN	
	ENERO 16	% VAR	DIF	ENE-ENE 16	% VAR	DIF	ÚLTIMOS DOCE MESES	
							% VAR	DIF
Viajeros alojados								
Españoles	23.987	13,8%	2.918	23.987	13,8%	2.918	8,9%	34.152
Extranjeros	2.339	16,1%	325	2.339	16,1%	325	13,9%	9.200
Total	26.327	14,1%	3.244	26.327	14,1%	3.244	9,6%	43.353
Pernoctaciones								
Españoles	40.094	11,2%	4.042	40.094	11,2%	4.042	9,1%	62.392
Extranjeros	3.712	15,9%	508	3.712	15,9%	508	12,5%	12.203
Total	43.806	11,6%	4.550	43.806	11,6%	4.550	9,5%	74.595
Estancia Media								
Españoles	1,67	-	-0,04	1,67	-	-0,04	-	0,00
Extranjeros	1,59	-	0,00	1,59	-	0,00	-	-0,02
Total	1,66	-	-0,04	1,66	-	-0,04	-	0,00
Cuota s/ total Andalucía								
Españoles	4,0%	-	0,00	4,0%	-	0,00	-	0,09
Extranjeros	0,4%	-	0,01	0,4%	-	0,01	-	0,00
Total	2,2%	-	-0,01	2,2%	-	-0,01	-	0,02
Empleo	855	5,7%	46	855	5,7%	46	2,7%	25

Fuente: Encuestas de Ocupación. INE

	DATOS MENSUALES			DATOS ACUMULADOS			MÁLAGA	
	ENERO 16	% VAR	DIF	ENE-ENE 16	% VAR	DIF	ÚLTIMOS DOCE MESES	
							% VAR	DIF
Viajeros alojados								
Españoles	99.104	6,6%	6.158	99.104	6,6%	6.158	-0,2%	-3.920
Extranjeros	118.886	11,5%	12.276	118.886	11,5%	12.276	8,5%	227.485
Total	217.990	9,2%	18.434	217.990	9,2%	18.434	4,7%	223.567
Pernoctaciones								
Españoles	257.564	3,2%	8.097	257.564	3,2%	8.097	-4,2%	-258.770
Extranjeros	513.984	13,2%	59.860	513.984	13,2%	59.860	8,4%	1.002.165
Total	771.548	9,7%	67.957	771.548	9,7%	67.957	4,1%	743.390
Estancia Media								
Españoles	2,60	-	-0,09	2,60	-	-0,09	-	-0,12
Extranjeros	4,32	-	0,06	4,32	-	0,06	-	0,00
Total	3,54	-	0,01	3,54	-	0,01	-	-0,02
Cuota s/ total Andalucía								
Españoles	25,7%	-	-1,97	25,7%	-	-1,97	-	-3,25
Extranjeros	52,4%	-	-0,13	52,4%	-	-0,13	-	0,29
Total	38,9%	-	-0,94	38,9%	-	-0,94	-	-1,10
Empleo	7.636	3,1%	233	7.636	3,1%	233	2,9%	329

Fuente: Encuestas de Ocupación. INE

	DATOS MENSUALES			DATOS ACUMULADOS			SEVILLA	
	ENERO 16	% VAR	DIF	ENE-ENE 16	% VAR	DIF	ÚLTIMOS DOCE MESES	
							% VAR	DIF
Viajeros alojados								
Españoles	107.108	17,9%	16.262	107.108	17,9%	16.262	12,0%	156.452
Extranjeros	89.211	23,9%	17.192	89.211	23,9%	17.192	14,1%	184.623
Total	196.319	20,5%	33.455	196.319	20,5%	33.455	13,0%	341.077
Pernoctaciones								
Españoles	184.248	18,4%	28.604	184.248	18,4%	28.604	15,1%	342.885
Extranjeros	179.026	23,2%	33.665	179.026	23,2%	33.665	17,7%	458.461
Total	363.274	20,7%	62.269	363.274	20,7%	62.269	16,5%	801.345
Estancia Media								
Españoles	1,72	-	0,01	1,72	-	0,01	-	0,05
Extranjeros	2,01	-	-0,01	2,01	-	-0,01	-	0,06
Total	1,85	-	0,00	1,85	-	0,00	-	0,06
Cuota s/ total Andalucía								
Españoles	18,4%	-	1,12	18,4%	-	1,12	-	0,75
Extranjeros	18,3%	-	1,44	18,3%	-	1,44	-	0,49
Total	18,3%	-	1,27	18,3%	-	1,27	-	0,68
Empleo	4.007	8,7%	322	4.007	8,7%	322	9,4%	345

Fuente: Encuestas de Ocupación. INE



	DATOS MENSUALES			DATOS ACUMULADOS			ANDALUCÍA	
	ENERO 16			ENE-ENE 16			ÚLTIMOS DOCE MESES	
	ENERO 16	% VAR	DIF	ENE-ENE 16	% VAR	DIF	% VAR	DIF
ALOJAMIENTO HOTELERO								
Viajeros	816.530	11,8%	86.236	816.530	11,8%	86.236	7,1%	1.104.512
Pernoctaciones	1.983.815	12,3%	217.364	1.983.815	12,3%	217.364	6,7%	3.022.199
Personal empleado	21.594	8,0%	1.597	21.594	8,0%	1.597	4,9%	1.454
APARTAMENTOS TURÍSTICOS								
Viajeros	92.967	26,1%	19.243	92.967	26,1%	19.243	13,1%	213.184
Pernoctaciones	401.166	18,1%	61.344	401.166	18,1%	61.344	12,1%	945.417
Personal empleado	3.392	10,2%	313	3.392	10,2%	313	8,5%	311
CAMPINGS TURÍSTICOS								
Viajeros	23.987	3,3%	771	23.987	3,3%	771	9,3%	77.665
Pernoctaciones	198.087	5,4%	10.081	198.087	5,4%	10.081	9,1%	319.645
Personal empleado	600	5,1%	29	600	5,1%	29	5,7%	46
ALOJAMIENTO TURISMO RURAL								
Viajeros	10.741	33,9%	2.717	10.741	33,9%	2.717	12,5%	25.166
Pernoctaciones	34.508	54,8%	12.222	34.508	54,8%	12.222	8,4%	59.921
Personal empleado	1.926	1,3%	24	1.926	1,3%	24	-3,2%	-71
ALOJAMIENTO EXTRAHOTELERO								
Viajeros	127.695	21,7%	22.731	127.695	21,7%	22.731	11,9%	316.015
Pernoctaciones	633.761	15,2%	83.647	633.761	15,2%	83.647	11,0%	1.324.983
Personal empleado	5.918	6,6%	366	5.918	6,6%	366	4,3%	286
ALOJAMIENTO REGLADO								
Viajeros	944.225	13,0%	108.967	944.225	13,0%	108.967	7,8%	1.420.527
Pernoctaciones	2.617.576	13,0%	301.011	2.617.576	13,0%	301.011	7,6%	4.347.182
Personal empleado	27.512	7,7%	1.963	27.512	7,7%	1.963	4,8%	1.740

Fuente: Encuestas de Ocupación. INE

	DATOS MENSUALES			DATOS ACUMULADOS			CCAA TURÍSTICAS	
	ENERO 16			ENE-ENE 16			ÚLTIMOS DOCE MESES	
	ENERO 16	% VAR	DIF	ENE-ENE 16	% VAR	DIF	% VAR	DIF
ESPAÑA								
Viajeros	792.275	15,8%	107.847	792.275	15,8%	107.847	7,7%	1.445.720
Pernoctaciones	5.354.888	8,6%	424.040	5.354.888	8,6%	424.040	5,2%	5.497.374
Personal empleado	43.470	5,8%	2.382	43.470	5,8%	2.382	3,7%	1.903
ANDALUCÍA								
Viajeros	127.695	21,7%	22.731	127.695	21,7%	22.731	11,9%	316.015
Pernoctaciones	633.761	15,2%	83.647	633.761	15,2%	83.647	11,0%	1.324.983
Personal empleado	5.918	6,6%	366	5.918	6,6%	366	4,3%	286
BALEARES								
Viajeros	4.392	-22,9%	-1.308	4.392	-22,9%	-1.308	-3,3%	-52.534
Pernoctaciones	27.683	-16,1%	-5.305	27.683	-16,1%	-5.305	0,7%	77.415
Personal empleado	502	0,2%	1	502	0,2%	1	5,1%	232
CANARIAS								
Viajeros	311.492	10,6%	29.874	311.492	10,6%	29.874	0,9%	30.761
Pernoctaciones	2.851.509	4,5%	122.602	2.851.509	4,5%	122.602	-0,8%	-232.100
Personal empleado	12.004	8,0%	886	12.004	8,0%	886	4,1%	445
CATALUÑA								
Viajeros	76.260	9,2%	6.412	76.260	9,2%	6.412	6,5%	254.176
Pernoctaciones	282.617	9,2%	23.749	282.617	9,2%	23.749	4,0%	866.087
Personal empleado	4.042	5,6%	216	4.042	5,6%	216	9,4%	580
COMUNIDAD VALENCIANA								
Viajeros	82.320	23,0%	15.388	82.320	23,0%	15.388	13,2%	255.890
Pernoctaciones	891.918	9,8%	79.722	891.918	9,8%	79.722	10,0%	1.498.446
Personal empleado	4.441	7,8%	323	4.441	7,8%	323	3,0%	140
COMUNIDAD DE MADRID								
Viajeros	44.264	33,3%	11.065	44.264	33,3%	11.065	15,3%	97.356
Pernoctaciones	167.329	39,1%	47.057	167.329	39,1%	47.057	23,6%	480.964
Personal empleado	1.258	21,2%	220	1.258	21,2%	220	-0,6%	-7

Fuente: Encuestas de Ocupación. INE

* Por razones de representatividad y/o secreto estadístico, el INE no publica determinados datos mensuales en la tipología de acampamentos, por lo que no se incluyen en los resultados acumulados
Baleares (ene13, feb13, mar13, abr13, oct13, nov13, dic13, ene14, feb14, mar14, oct14, nov14, dic14, ene15, feb15, mar15, oct15, nov15, dic15, ene16),
Canarias (mar13, abr13, oct13, mar14, oct14, ene15, mar15, oct15), Jaén (ene13, feb13), Sevilla (ene13, feb13, feb14)



	DATOS MENSUALES			DATOS ACUMULADOS			ANDALUCÍA	
	ENERO 16	% VAR	DIF	ENE-ENE 16	% VAR	DIF	ÚLTIMOS DOCE MESES	
							% VAR	DIF
Viajeros alojados								
Españoles	58.958	19,8%	9.762	58.958	19,8%	9.762	12,0%	176.842
Extranjeros	68.738	23,3%	12.969	68.738	23,3%	12.969	11,8%	139.172
Total	127.695	21,7%	22.731	127.695	21,7%	22.731	11,9%	316.015
Pernoctaciones								
Españoles	167.726	18,6%	26.282	167.726	18,6%	26.282	10,2%	529.269
Extranjeros	466.035	14,0%	57.365	466.035	14,0%	57.365	11,6%	795.712
Total	633.761	15,2%	83.647	633.761	15,2%	83.647	11,0%	1.324.983
Estancia Media								
Españoles	2,84	-	-0,03	2,84	-	-0,03	-	-0,05
Extranjeros	6,78	-	-0,55	6,78	-	-0,55	-	-0,01
Total	4,96	-	-0,28	4,96	-	-0,28	-	-0,04
Cuota s/ total nacional								
Españoles	15,7%	-	0,50	15,7%	-	0,50	-	-0,05
Extranjeros	10,9%	-	0,66	10,9%	-	0,66	-	0,72
Total	11,8%	-	0,68	11,8%	-	0,68	-	0,42
Empleo	5.918	6,6%	366	5.918	6,6%	366	4,3%	286

Fuente: Encuestas de Ocupación. INE

	DATOS MENSUALES			DATOS ACUMULADOS			ALMERÍA	
	ENERO 16	% VAR	DIF	ENE-ENE 16	% VAR	DIF	ÚLTIMOS DOCE MESES	
							% VAR	DIF
Viajeros alojados								
Españoles	2.401	19,9%	398	2.401	19,9%	398	13,9%	24.035
Extranjeros	3.336	4,3%	138	3.336	4,3%	138	11,7%	6.000
Total	5.737	10,3%	536	5.737	10,3%	536	13,4%	30.035
Pernoctaciones								
Españoles	11.416	-5,9%	-718	11.416	-5,9%	-718	14,9%	113.907
Extranjeros	46.190	-4,7%	-2.265	46.190	-4,7%	-2.265	2,1%	9.061
Total	57.606	-4,9%	-2.983	57.606	-4,9%	-2.983	10,4%	122.968
Estancia Media								
Españoles	4,75	-	-1,30	4,75	-	-1,30	-	0,04
Extranjeros	13,85	-	-1,31	13,85	-	-1,31	-	-0,70
Total	10,04	-	-1,61	10,04	-	-1,61	-	-0,14
Cuota s/ total Andalucía								
Españoles	6,8%	-	-1,77	6,8%	-	-1,77	-	1,18
Extranjeros	9,9%	-	-1,95	9,9%	-	-1,95	-	-0,04
Total	9,1%	-	-1,92	9,1%	-	-1,92	-	0,44
Empleo	294	10,5%	28	294	10,5%	28	6,2%	25

Fuente: Encuestas de Ocupación. INE

	DATOS MENSUALES			DATOS ACUMULADOS			CÁDIZ	
	ENERO 16	% VAR	DIF	ENE-ENE 16	% VAR	DIF	ÚLTIMOS DOCE MESES	
							% VAR	DIF
Viajeros alojados								
Españoles	5.263	15,3%	699	5.263	15,3%	699	7,2%	20.747
Extranjeros	4.208	6,7%	264	4.208	6,7%	264	7,8%	7.374
Total	9.471	11,3%	963	9.471	11,3%	963	7,4%	28.121
Pernoctaciones								
Españoles	11.656	34,0%	2.955	11.656	34,0%	2.955	3,5%	34.463
Extranjeros	26.181	12,4%	2.881	26.181	12,4%	2.881	-0,7%	-2.869
Total	37.837	18,2%	5.836	37.837	18,2%	5.836	2,3%	31.594
Estancia Media								
Españoles	2,21	-	0,31	2,21	-	0,31	-	-0,12
Extranjeros	6,22	-	0,31	6,22	-	0,31	-	-0,33
Total	4,00	-	0,23	4,00	-	0,23	-	-0,17
Cuota s/ total Andalucía								
Españoles	6,9%	-	0,80	6,9%	-	0,80	-	-1,22
Extranjeros	5,6%	-	-0,08	5,6%	-	-0,08	-	-1,18
Total	6,0%	-	0,15	6,0%	-	0,15	-	-1,45
Empleo	407	-5,1%	-22	407	-5,1%	-22	-7,7%	-54

Fuente: Encuestas de Ocupación. INE

* Por razones de representatividad y/o secreto estadístico, el INE no publica determinados datos mensuales en la tipología de acampamentos, por lo que no se incluyen en los resultados acumulados Baleares (ene13, feb13, mar13, abr13, oct13, nov13, dic13, ene14, feb14, mar14, oct14, nov14, dic14, ene15, feb15, mar15, oct15, nov15, dic15, ene16), Canarias (mar13, abr13, oct13, mar14, oct14, ene15, mar15, oct15), Jaén (ene13, feb13), Sevilla (ene13, feb13, feb14)



	DATOS MENSUALES			DATOS ACUMULADOS			CÓRDOBA	
	ENERO 16	% VAR	DIF	ENE-ENE 16	% VAR	DIF	ÚLTIMOS DOCE MESES	
							% VAR	DIF
Viajeros alojados								
Españoles	3.136	42,8%	940	3.136	42,8%	940	10,7%	6.335
Extranjeros	1.192	73,3%	504	1.192	73,3%	504	-1,6%	-547
Total	4.328	50,1%	1.444	4.328	50,1%	1.444	6,1%	5.788
Pernoctaciones								
Españoles	7.630	41,3%	2.232	7.630	41,3%	2.232	8,7%	12.478
Extranjeros	3.279	111,5%	1.729	3.279	111,5%	1.729	-0,9%	-727
Total	10.909	57,0%	3.961	10.909	57,0%	3.961	5,1%	11.751
Estancia Media								
Españoles	2,43	-	-0,03	2,43	-	-0,03	-	-0,04
Extranjeros	2,75	-	0,50	2,75	-	0,50	-	0,02
Total	2,52	-	0,11	2,52	-	0,11	-	-0,02
Cuota s/ total Andalucía								
Españoles	4,5%	-	0,73	4,5%	-	0,73	-	0,03
Extranjeros	0,7%	-	0,32	0,7%	-	0,32	-	-0,24
Total	1,7%	-	0,46	1,7%	-	0,46	-	-0,10
Empleo	343	-4,2%	-15	343	-4,2%	-15	-5,1%	-20

Fuente: Encuestas de Ocupación. INE

	DATOS MENSUALES			DATOS ACUMULADOS			GRANADA	
	ENERO 16	% VAR	DIF	ENE-ENE 16	% VAR	DIF	ÚLTIMOS DOCE MESES	
							% VAR	DIF
Viajeros alojados								
Españoles	11.037	11,5%	1.135	11.037	11,5%	1.135	12,0%	19.809
Extranjeros	7.222	1,1%	82	7.222	1,1%	82	24,4%	26.327
Total	18.259	7,1%	1.217	18.259	7,1%	1.217	16,9%	46.136
Pernoctaciones								
Españoles	27.282	17,7%	4.100	27.282	17,7%	4.100	9,7%	45.988
Extranjeros	32.359	-4,1%	-1.390	32.359	-4,1%	-1.390	20,5%	74.791
Total	59.641	4,8%	2.710	59.641	4,8%	2.710	14,4%	120.779
Estancia Media								
Españoles	2,47	-	0,13	2,47	-	0,13	-	-0,06
Extranjeros	4,48	-	-0,25	4,48	-	-0,25	-	-0,11
Total	3,27	-	-0,07	3,27	-	-0,07	-	-0,07
Cuota s/ total Andalucía								
Españoles	16,3%	-	-0,12	16,3%	-	-0,12	-	-0,13
Extranjeros	6,9%	-	-1,31	6,9%	-	-1,31	-	0,41
Total	9,4%	-	-0,94	9,4%	-	-0,94	-	0,08
Empleo	627	-0,5%	-3	627	-0,5%	-3	11,1%	69

Fuente: Encuestas de Ocupación. INE

	DATOS MENSUALES			DATOS ACUMULADOS			HUELVA	
	ENERO 16	% VAR	DIF	ENE-ENE 16	% VAR	DIF	ÚLTIMOS DOCE MESES	
							% VAR	DIF
Viajeros alojados								
Españoles	6.265	2,9%	178	6.265	2,9%	178	13,7%	29.529
Extranjeros	1.512	55,2%	538	1.512	55,2%	538	37,4%	8.378
Total	7.777	10,1%	716	7.777	10,1%	716	15,9%	37.907
Pernoctaciones								
Españoles	16.351	26,7%	3.449	16.351	26,7%	3.449	14,2%	113.410
Extranjeros	6.708	44,8%	2.074	6.708	44,8%	2.074	38,2%	32.954
Total	23.059	31,5%	5.523	23.059	31,5%	5.523	16,5%	146.364
Estancia Media								
Españoles	2,61	-	0,49	2,61	-	0,49	-	0,02
Extranjeros	4,44	-	-0,32	4,44	-	-0,32	-	0,02
Total	2,97	-	0,48	2,97	-	0,48	-	0,02
Cuota s/ total Andalucía								
Españoles	9,7%	-	0,63	9,7%	-	0,63	-	0,07
Extranjeros	1,4%	-	0,31	1,4%	-	0,31	-	0,27
Total	3,6%	-	0,45	3,6%	-	0,45	-	-0,07
Empleo	322	-5,0%	-17	322	-5,0%	-17	7,3%	33

Fuente: Encuestas de Ocupación. INE

* Por razones de representatividad y/o secreto estadístico, el INE no publica determinados datos mensuales en la tipología de acampamentos, por lo que no se incluyen en los resultados acumulados Baleares (ene13, feb13, mar13, abr13, oct13, nov13, dic13, ene14, feb14, mar14, oct14, nov14, dic14, ene15, feb15, mar15, oct15, nov15, dic15, ene16), Canarias (mar13, abr13, oct13, mar14, oct14, ene15, mar15, oct15), Jaén (ene13, feb13), Sevilla (ene13, feb13, feb14)



	DATOS MENSUALES			DATOS ACUMULADOS			JAÉN	
	ENERO 16	% VAR	DIF	ENE-ENE 16	% VAR	DIF	ÚLTIMOS DOCE MESES	
							% VAR	DIF
Viajeros alojados								
Españoles	3.550	34,0%	901	3.550	34,0%	901	14,3%	13.336
Extranjeros	298	6,8%	19	298	6,8%	19	16,1%	1.172
Total	3.848	31,4%	920	3.848	31,4%	920	14,4%	14.508
Pernoctaciones								
Españoles	8.676	35,3%	2.262	8.676	35,3%	2.262	10,6%	27.526
Extranjeros	495	8,3%	38	495	8,3%	38	4,8%	798
Total	9.171	33,5%	2.300	9.171	33,5%	2.300	10,2%	28.324
Estancia Media								
Españoles	2,44	-	0,02	2,44	-	0,02	-	-0,09
Extranjeros	1,66	-	0,02	1,66	-	0,02	-	-0,23
Total	2,38	-	0,04	2,38	-	0,04	-	-0,10
Cuota s/ total Andalucía								
Españoles	5,2%	-	0,64	5,2%	-	0,64	-	-0,35
Extranjeros	0,1%	-	-0,01	0,1%	-	-0,01	-	-0,04
Total	1,4%	-	0,20	1,4%	-	0,20	-	-0,27
Empleo	344	2,1%	7	344	2,1%	7	8,2%	31

Fuente: Encuestas de Ocupación. INE

	DATOS MENSUALES			DATOS ACUMULADOS			MÁLAGA	
	ENERO 16	% VAR	DIF	ENE-ENE 16	% VAR	DIF	ÚLTIMOS DOCE MESES	
							% VAR	DIF
Viajeros alojados								
Españoles	16.330	18,7%	2.575	16.330	18,7%	2.575	14,5%	50.280
Extranjeros	43.301	31,8%	10.438	43.301	31,8%	10.438	11,4%	82.739
Total	59.631	27,9%	13.013	59.631	27,9%	13.013	12,4%	133.019
Pernoctaciones								
Españoles	56.050	10,1%	5.132	56.050	10,1%	5.132	12,5%	171.923
Extranjeros	328.429	19,2%	52.879	328.429	19,2%	52.879	12,9%	655.954
Total	384.479	17,8%	58.011	384.479	17,8%	58.011	12,8%	827.877
Estancia Media								
Españoles	3,43	-	-0,27	3,43	-	-0,27	-	-0,07
Extranjeros	7,58	-	-0,80	7,58	-	-0,80	-	0,09
Total	6,45	-	-0,56	6,45	-	-0,56	-	0,02
Cuota s/ total Andalucía								
Españoles	33,4%	-	-2,58	33,4%	-	-2,58	-	0,74
Extranjeros	70,5%	-	3,05	70,5%	-	3,05	-	1,36
Total	60,7%	-	1,32	60,7%	-	1,32	-	1,76
Empleo	3.049	13,4%	361	3.049	13,4%	361	6,3%	200

Fuente: Encuestas de Ocupación. INE

	DATOS MENSUALES			DATOS ACUMULADOS			SEVILLA	
	ENERO 16	% VAR	DIF	ENE-ENE 16	% VAR	DIF	ÚLTIMOS DOCE MESES	
							% VAR	DIF
Viajeros alojados								
Españoles	10.975	36,5%	2.936	10.975	36,5%	2.936	9,2%	12.762
Extranjeros	7.669	14,7%	985	7.669	14,7%	985	5,5%	7.735
Total	18.644	26,6%	3.921	18.644	26,6%	3.921	7,4%	20.497
Pernoctaciones								
Españoles	28.665	31,5%	6.872	28.665	31,5%	6.872	2,6%	9.578
Extranjeros	22.392	6,8%	1.418	22.392	6,8%	1.418	6,5%	25.749
Total	51.057	19,4%	8.290	51.057	19,4%	8.290	4,6%	35.327
Estancia Media								
Españoles	2,61	-	-0,10	2,61	-	-0,10	-	-0,16
Extranjeros	2,92	-	-0,22	2,92	-	-0,22	-	0,03
Total	2,74	-	-0,17	2,74	-	-0,17	-	-0,07
Cuota s/ total Andalucía								
Españoles	17,1%	-	1,68	17,1%	-	1,68	-	-0,32
Extranjeros	4,8%	-	-0,33	4,8%	-	-0,33	-	-0,55
Total	8,1%	-	0,28	8,1%	-	0,28	-	-0,39
Empleo	531	4,7%	24	531	4,7%	24	0,5%	3

Fuente: Encuestas de Ocupación. INE

* Por razones de representatividad y/o secreto estadístico, el INE no publica determinados datos mensuales en la tipología de acampamentos, por lo que no se incluyen en los resultados acumulados Baleares (ene13, feb13, mar13, abr13, oct13, nov13, dic13, ene14, feb14, mar14, oct14, nov14, dic14, ene15, feb15, mar15, oct15, nov15, dic15, ene16), Canarias (mar13, abr13, oct13, mar14, oct14, ene15, mar15, oct15), Jaén (ene13, feb13), Sevilla (ene13, feb13, feb14)