

Andalucía

**INFORME MENSUAL DE COYUNTURA
ALOJAMIENTO REGLADO
ANDALUCÍA**

COYUNTURA TURÍSTICA
FEBRERO 15



ÍNDICE DE CONTENIDOS

- 1 | COYUNTURA TURÍSTICA: ALOJAMIENTO REGLADO**
- 2 | COYUNTURA TURÍSTICA: ALOJAMIENTO HOTELERO**
- 3 | COYUNTURA TURÍSTICA: ALOJAMIENTO EXTRAHOTELERO**

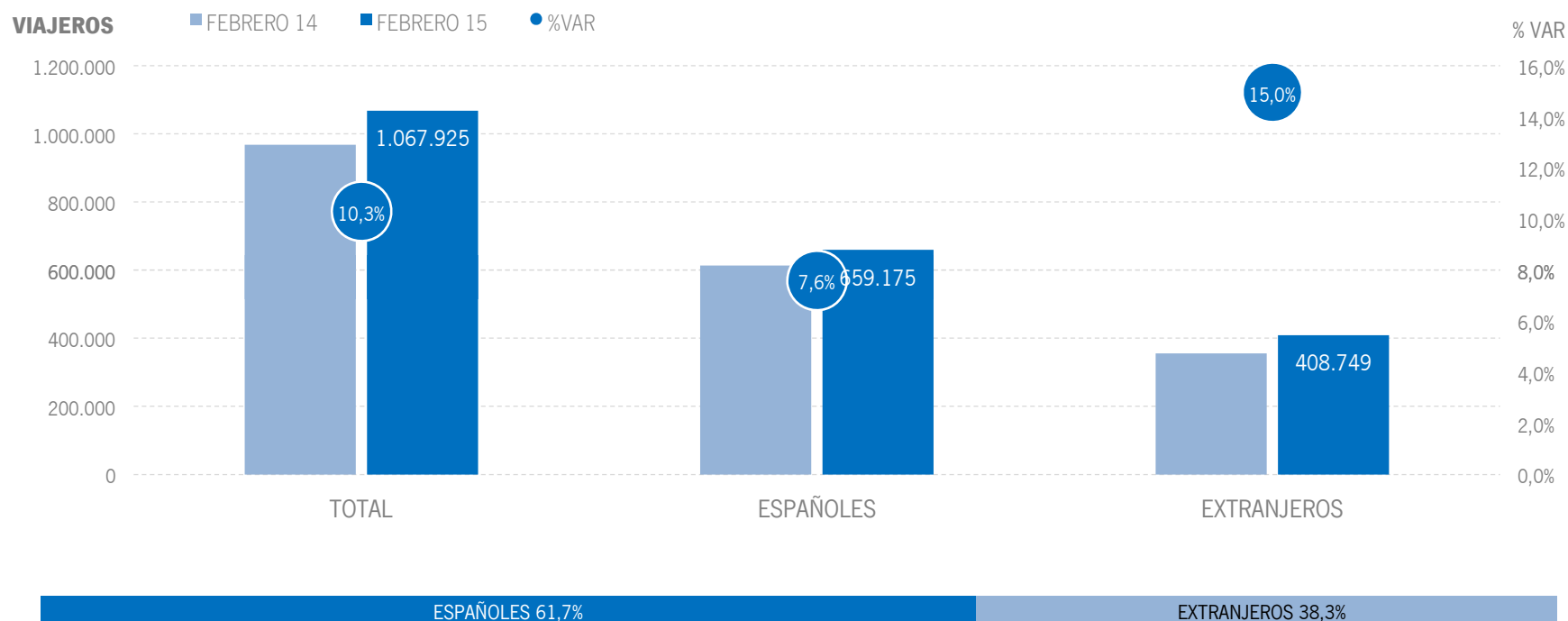
1 | ALOJAMIENTO REGLADO

* Por razones de representatividad y/o secreto estadístico, el INE no publica determinados datos mensuales en la tipología de acampamentos, por lo que no se incluyen en los resultados:

Baleares (feb15)

ALOJAMIENTO REGLADO | VIAJEROS

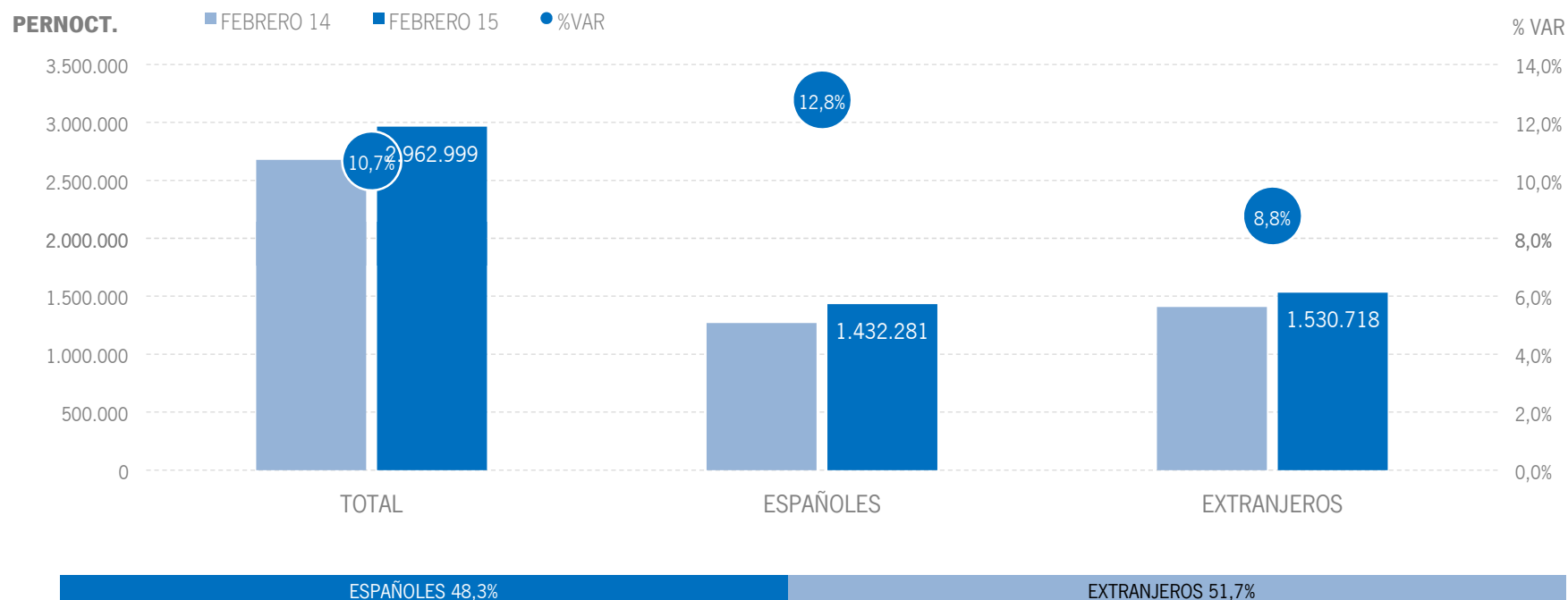
Los alojamientos reglados andaluces han recibido un total de 1,1 millones de viajeros en febrero de 2015, lo que supone un aumento del +10,3% respecto al mismo mes del año anterior. Los viajeros españoles crecen un +7,6% respecto al mismo mes del año anterior, mientras que los extranjeros se han visto incrementados en un +15%.



Fuente: Encuestas de Ocupación. INE

ALOJAMIENTO REGLADO | PERNOCTACIONES

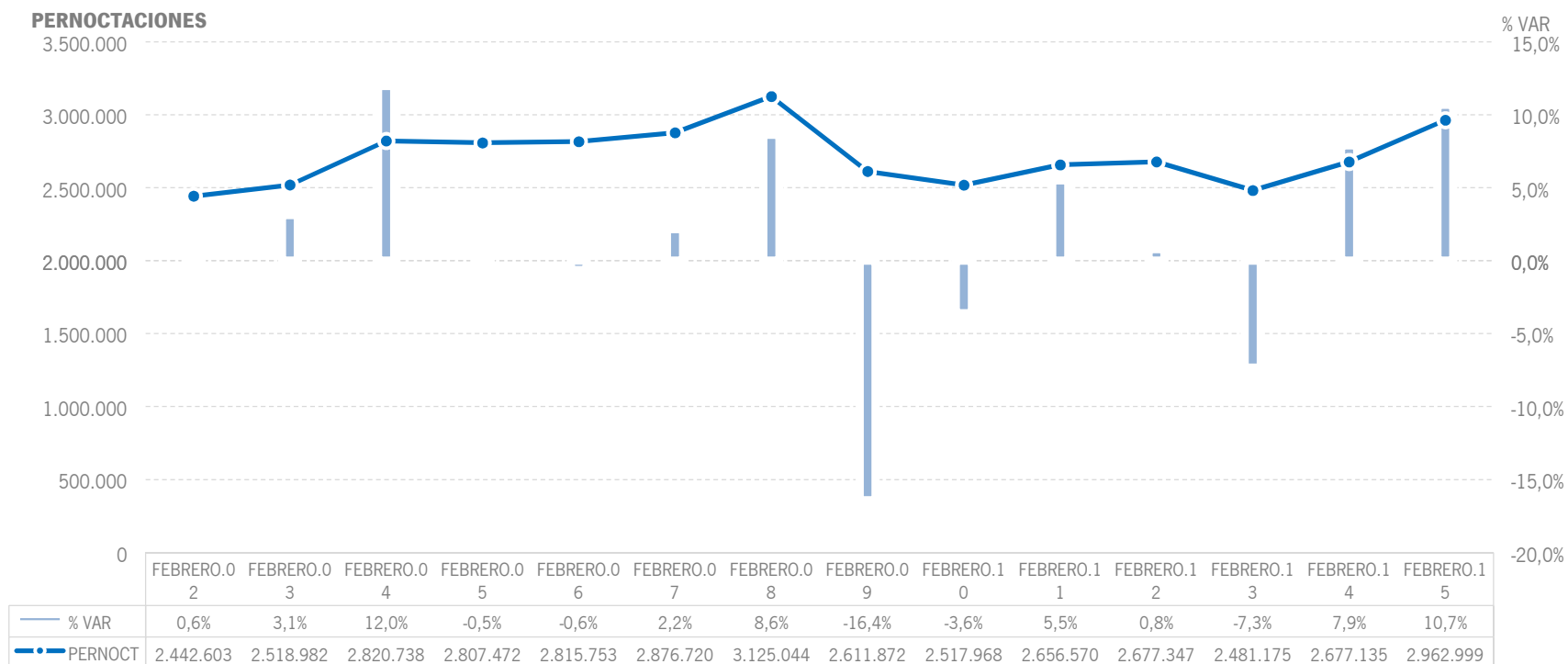
Estos viajeros han realizado un total de 3 millones de pernoctaciones, un +10,7% más que en febrero de 2014. El incremento de pernoctaciones se ha producido con más intensidad en el mercado nacional, que ha registrado una tasa de variación del +12,8%, que en el extranjero (+8,8%).



Fuente: Encuestas de Ocupación. INE

ALOJAMIENTO REGLADO | EVOLUCIÓN PERNOCTACIONES

En términos absolutos, estos 3 millones de pernoctaciones suponen el mejor mes de febrero de los últimos siete años, no muy lejos de alcanzar el mejor registro de la serie (que se produjo en 2008).



Fuente: Encuestas de Ocupación. INE

ALOJAMIENTO REGLADO | POSICIÓN ANDALUCÍA (PERNOCTACIONES)

Andalucía ocupa la segunda posición en el ranking de movimiento reglado de España, captando el 15,3% de las pernoctaciones realizadas en los establecimientos reglados españoles. Andalucía registra en febrero un crecimiento muy superior a la media nacional, el mayor entre las principales CC.AA. turísticas. Además lidera el ranking de pernoctaciones nacionales.

PERNOCTACIONES TOTAL		FEBRERO 15	% VAR	CUOTA
1	Canarias	7.530.483	-2,5%	38,8%
2	Andalucía	2.962.999	10,7%	15,3%
3	Cataluña	2.221.205	6,8%	11,5%
4	C. Valenciana	2.090.466	3,0%	10,8%
5	Madrid	1.552.822	9,0%	8,0%
6	Baleares	515.207	2,2%	2,7%
Total	España	19.387.946	3,4%	100,0%

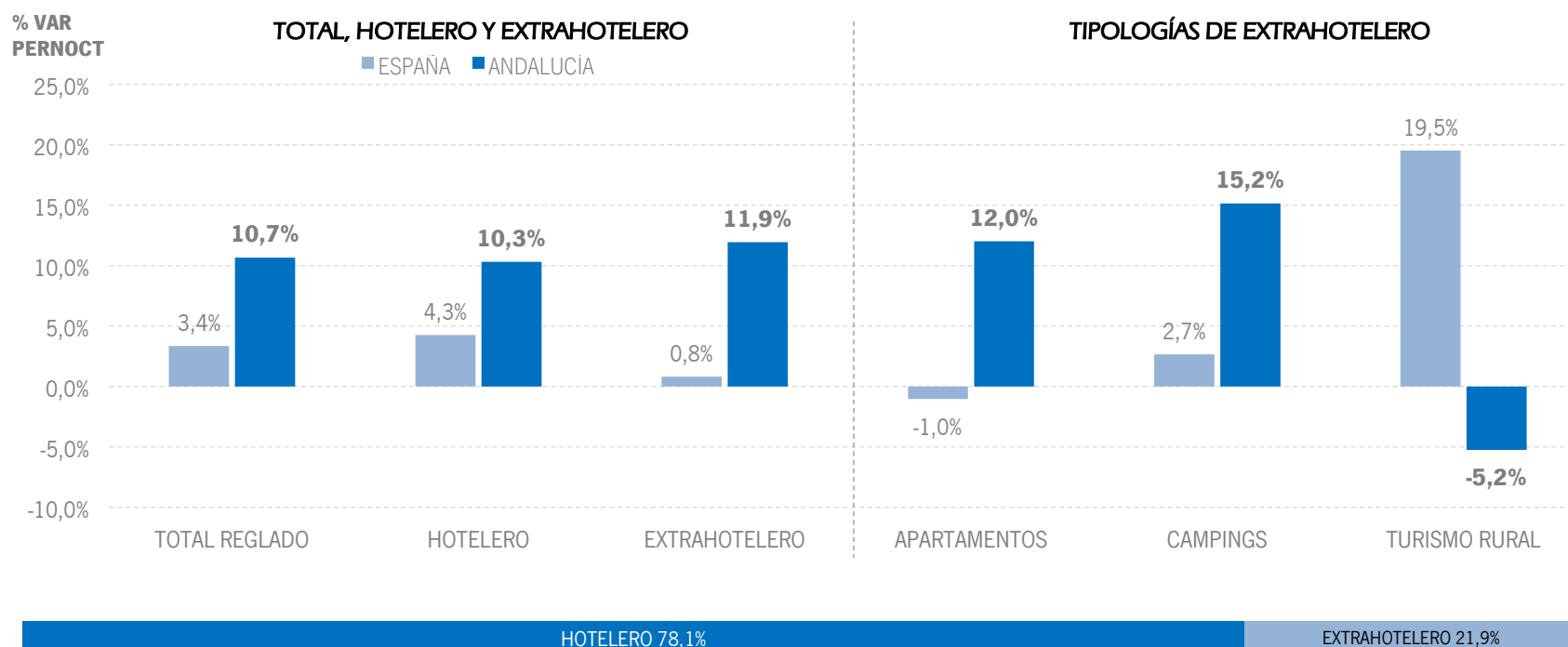
PERNOCTACIONES ESPAÑOLES		FEBRERO 15	% VAR	CUOTA
1	Andalucía	1.432.281	12,8%	21,1%
2	Cataluña	922.915	9,3%	13,6%
3	C. Valenciana	860.304	4,1%	12,7%
4	Madrid	854.554	6,6%	12,6%
5	Canarias	525.062	-5,6%	7,7%
6	Baleares	189.279	1,7%	2,8%
Total	España	6.791.298	7,2%	100,0%

PERNOCTACIONES EXTRANJEROS		FEBRERO 15	% VAR	CUOTA
1	Canarias	7.005.421	-2,2%	55,6%
2	Andalucía	1.530.718	8,8%	12,2%
3	Cataluña	1.298.292	5,1%	10,3%
4	C. Valenciana	1.230.161	2,2%	9,8%
5	Madrid	698.269	12,1%	5,5%
6	Baleares	325.927	2,4%	2,6%
Total	España	12.596.647	1,4%	100,0%

Fuente: Encuestas de Ocupación. INE

ALOJAMIENTO REGLADO | PERNOCTACIONES TIPOLOGÍA

En febrero de 2015, Andalucía presenta mejores resultados que la media nacional tanto en alojamiento hotelero como extrahotelero.



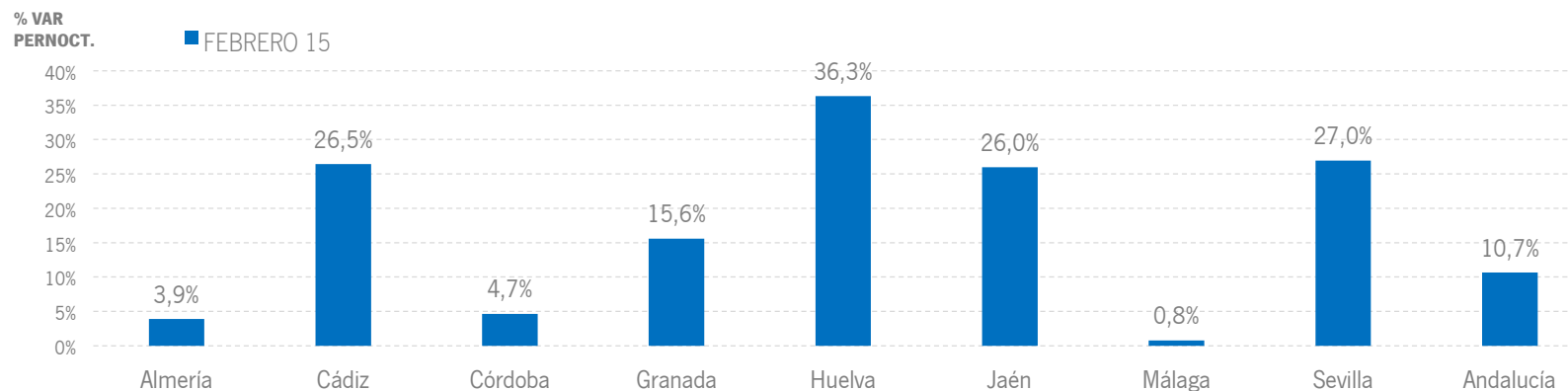
Fuente: Encuestas de Ocupación. INE

ALOJAMIENTO REGLADO | RESULTADOS PROVINCIALES

En febrero de 2015, gran parte de las provincias andaluzas presentan tasas de variación positivas de dos dígitos en pernoctaciones, destacando Huelva, que alcanza el +36,3%.

FEBRERO 15	VIAJEROS	% VAR	CUOTA	PERNOCT.	% VAR	CUOTA
Almería	58.928	4,7%	5,5%	243.966	3,9%	8,2%
Cádiz	117.881	17,2%	11,0%	278.198	26,5%	9,4%
Córdoba	72.113	3,1%	6,8%	114.766	4,7%	3,9%
Granada	213.727	6,7%	20,0%	475.365	15,6%	16,0%
Huelva	47.999	15,9%	4,5%	162.425	36,3%	5,5%
Jaén	35.028	15,8%	3,3%	63.557	26,0%	2,1%
Málaga	311.865	4,4%	29,2%	1.231.854	0,8%	41,6%
Sevilla	210.384	23,4%	19,7%	392.866	27,0%	13,3%
Andalucía	1.067.925	10,3%	100,0%	2.962.999	10,7%	100,0%

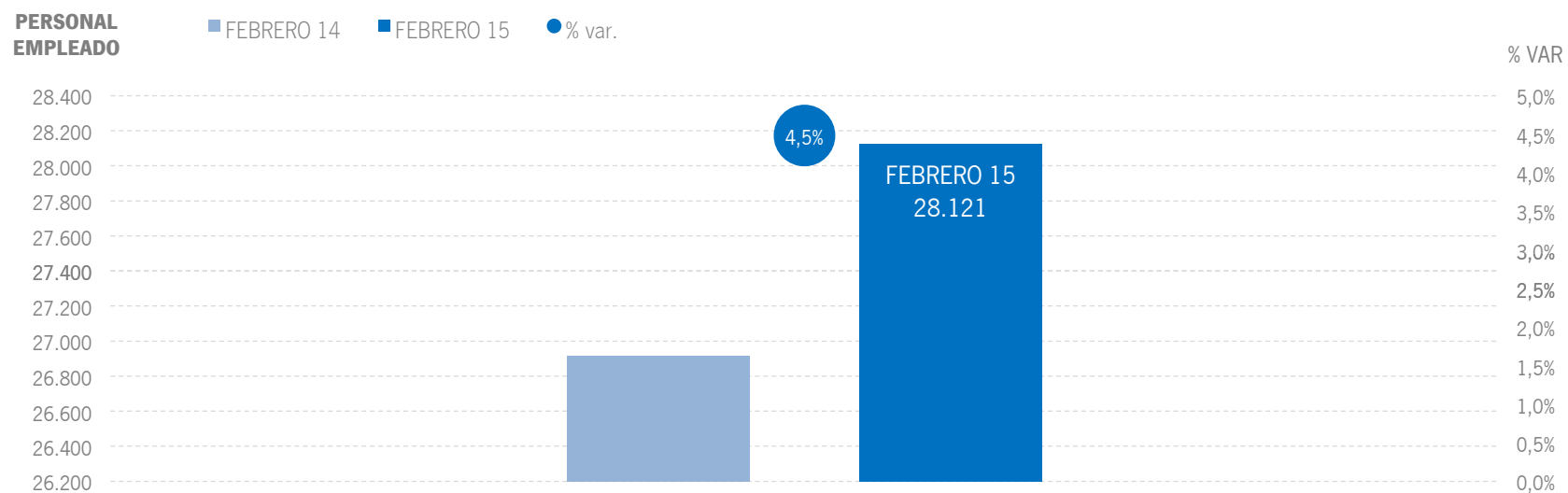
Fuente: Encuestas de Ocupación. INE



Fuente: Encuestas de Ocupación. INE

ALOJAMIENTO REGLADO | EMPLEO

28,1 mil empleos en los establecimientos reglados andaluces, aumento (+4,5%) respecto a enero del año anterior.

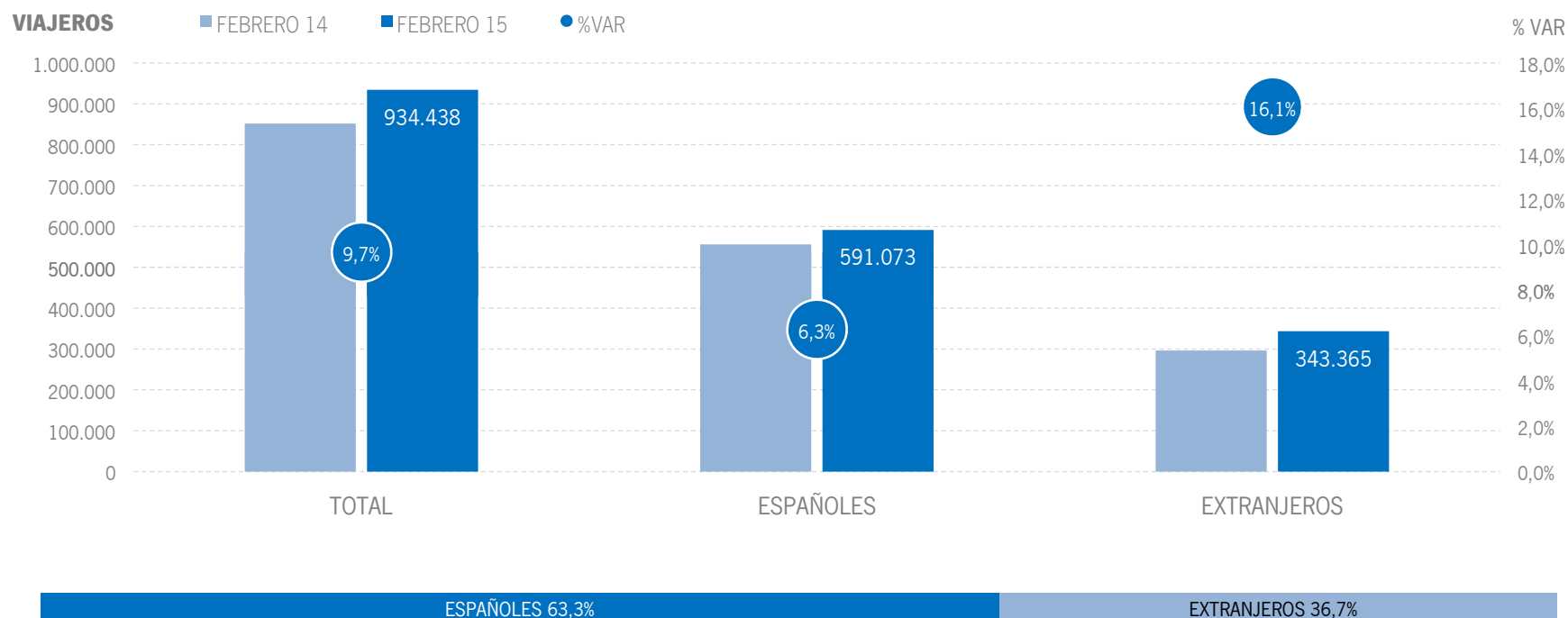


Fuente: Encuestas de Ocupación. INE

2 | ALOJAMIENTO HOTELERO

ALOJAMIENTO HOTELERO | VIAJEROS

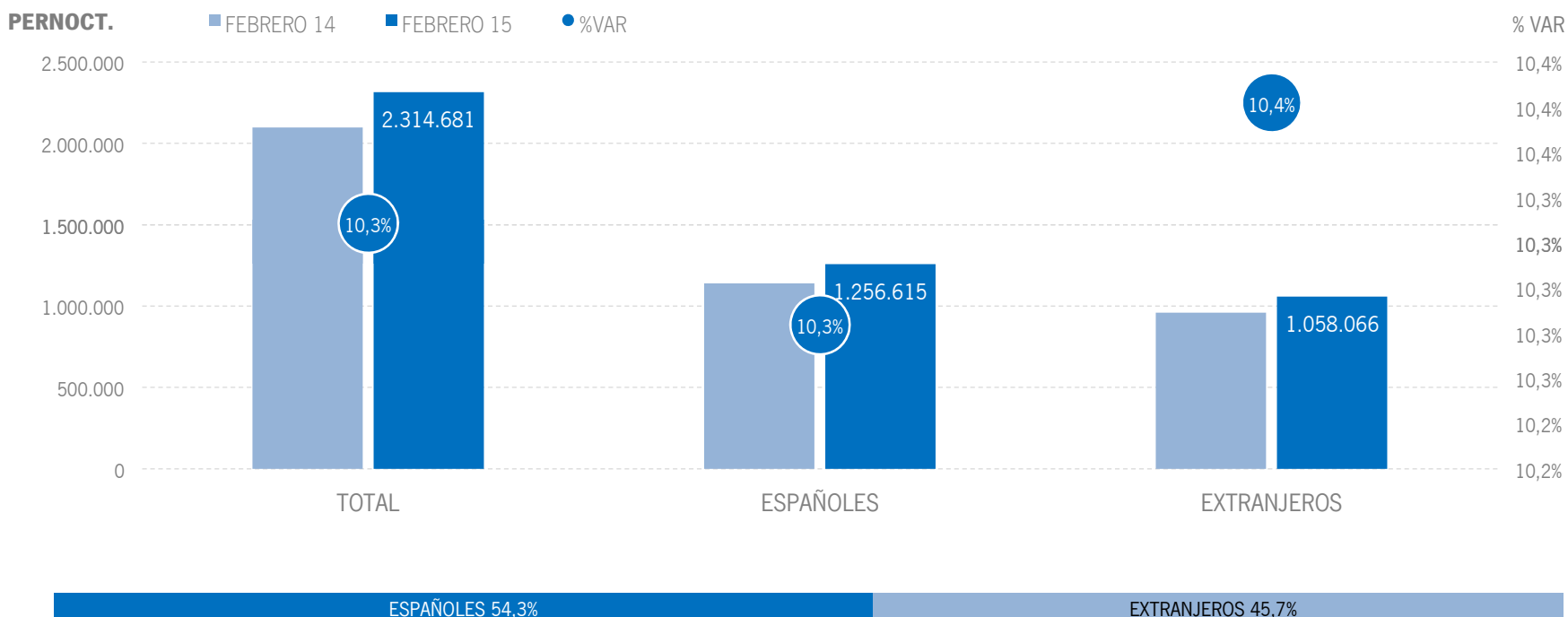
Los alojamientos hoteleros andaluces han recibido un total de 934 mil viajeros en febrero de 2015, lo que supone un crecimiento del +9,7% respecto al mismo mes del año anterior. En febrero los viajeros nacionales crecen un +6,3% y el mercado extranjero registra un incremento mayor (+16,1%).



Fuente: Encuestas de Ocupación. INE

ALOJAMIENTO HOTELERO | PERNOCTACIONES

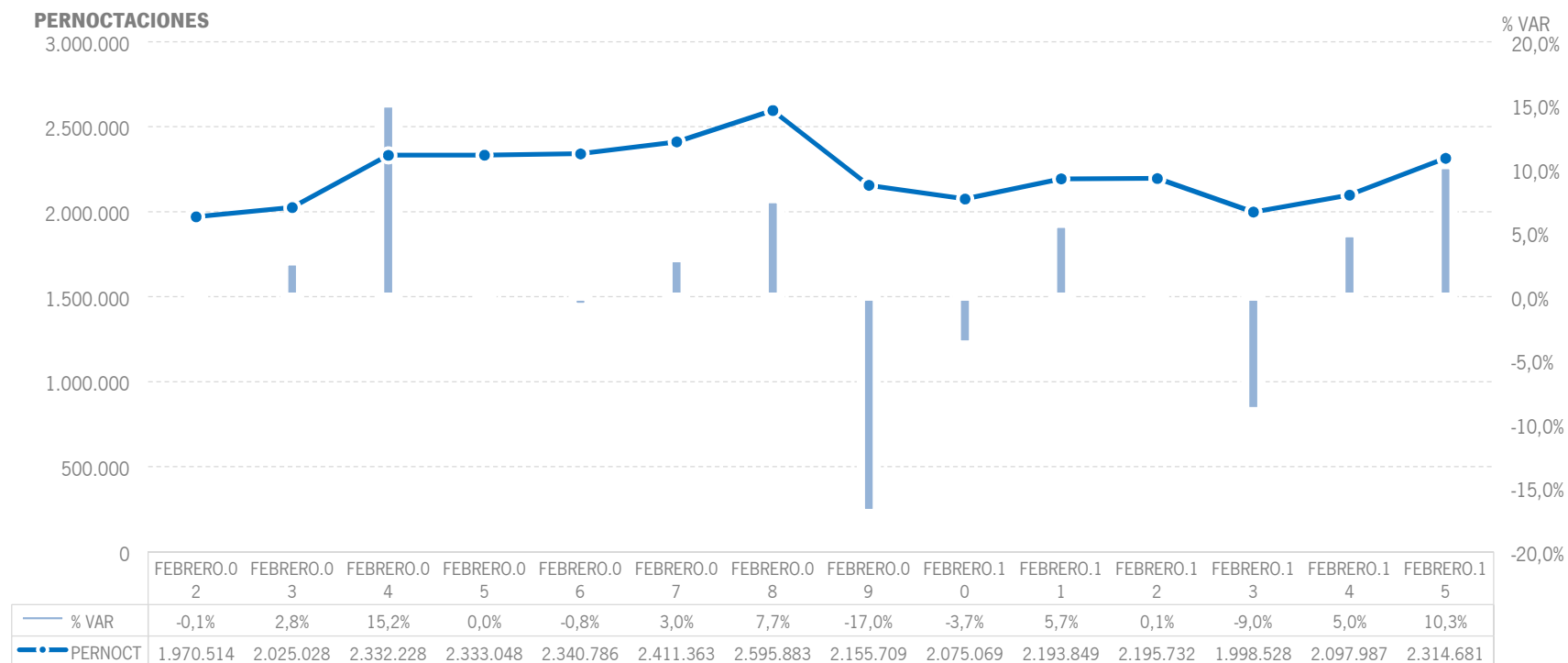
Estos viajeros han realizado un total de 2,3 millones de pernoctaciones, un +10,3% más que en febrero de 2015. El incremento de pernoctaciones se ha producido gracias a los resultados positivos registrados tanto por el mercado nacional, que ha experimentado una tasa de variación del +10,3%, como por el mercado extranjero (+10,4%).



Fuente: Encuestas de Ocupación. INE

ALOJAMIENTO HOTELERO | EVOLUCIÓN PERNOCTACIONES

En términos absolutos, estos 2,3 millones de pernoctaciones suponen el mejor mes de febrero desde los inicios de la crisis en el año 2008, pero aún está lejos de alcanzar el mejor registro la serie en los establecimientos hoteleros andaluces (que se produjo en 2008).



Fuente: Encuestas de Ocupación. INE

ALOJAMIENTO HOTELERO | POSICIÓN ANDALUCÍA (PERNOCTACIONES)

Andalucía ocupa la segunda posición en el ranking de movimiento hotelero de España, captando el 16% de las pernoctaciones realizadas en establecimientos hoteleros españoles. Se sitúa como la CC.AA turísticas con mayor crecimiento en este mes, y continúa liderando el ranking de pernoctaciones de nacionales.

PERNOCTACIONES TOTAL		FEBRERO 15	% VAR	CUOTA
1	Canarias	4.975.975	-1,2%	34,4%
2	Andalucía	2.314.681	10,3%	16,0%
3	Cataluña	1.959.624	8,2%	13,5%
4	Madrid	1.419.243	8,7%	9,8%
5	C. Valenciana	1.274.019	2,1%	8,8%
6	Baleares	475.635	0,9%	3,3%
Total	España	14.466.042	4,3%	100,0%

PERNOCTACIONES ESPAÑOLES		FEBRERO 15	% VAR	CUOTA
1	Andalucía	1.256.615	10,3%	21,6%
2	Madrid	773.156	6,2%	13,3%
3	C. Valenciana	753.551	5,5%	12,9%
4	Cataluña	742.728	12,2%	12,8%
5	Canarias	421.166	-4,2%	7,2%
6	Baleares	181.602	0,3%	3,1%
Total	España	5.824.955	6,7%	100,0%

PERNOCTACIONES EXTRANJEROS		FEBRERO 15	% VAR	CUOTA
1	Canarias	4.554.809	-0,9%	52,7%
2	Cataluña	1.216.896	5,9%	14,1%
3	Andalucía	1.058.066	10,4%	12,2%
4	Madrid	646.087	11,7%	7,5%
5	C. Valenciana	520.468	-2,5%	6,0%
6	Baleares	294.033	1,2%	3,4%
Total	España	8.641.087	2,6%	100,0%

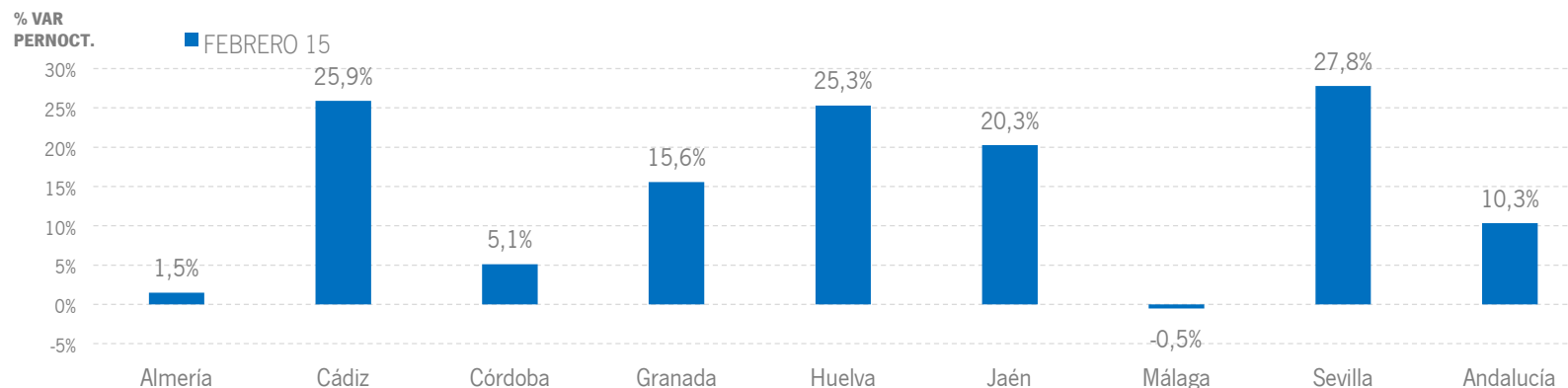
Fuente: Encuestas de Ocupación. INE

ALOJAMIENTO HOTELERO | RESULTADOS PROVINCIALES

En febrero de 2015, casi todas las provincias andaluzas presentan tasas de variación positivas de dos dígitos en pernотaciones, destacando Sevilla, Cádiz y Huelva, con crecimientos por encima del +25%.

FEBRERO 15	VIAJEROS	% VAR	CUOTA	PERNOCT.	% VAR	CUOTA
Almería	52.831	5,0%	5,7%	176.918	1,5%	7,6%
Cádiz	105.432	15,1%	11,3%	239.391	25,9%	10,3%
Córdoba	67.385	3,1%	7,2%	105.820	5,1%	4,6%
Granada	194.473	6,4%	20,8%	414.955	15,6%	17,9%
Huelva	38.296	10,3%	4,1%	128.533	25,3%	5,6%
Jaén	30.136	12,9%	3,2%	53.537	20,3%	2,3%
Málaga	255.753	3,8%	27,4%	857.356	-0,5%	37,0%
Sevilla	190.132	23,4%	20,3%	338.171	27,8%	14,6%
Andalucía	934.438	9,7%	100,0%	2.314.681	10,3%	100,0%

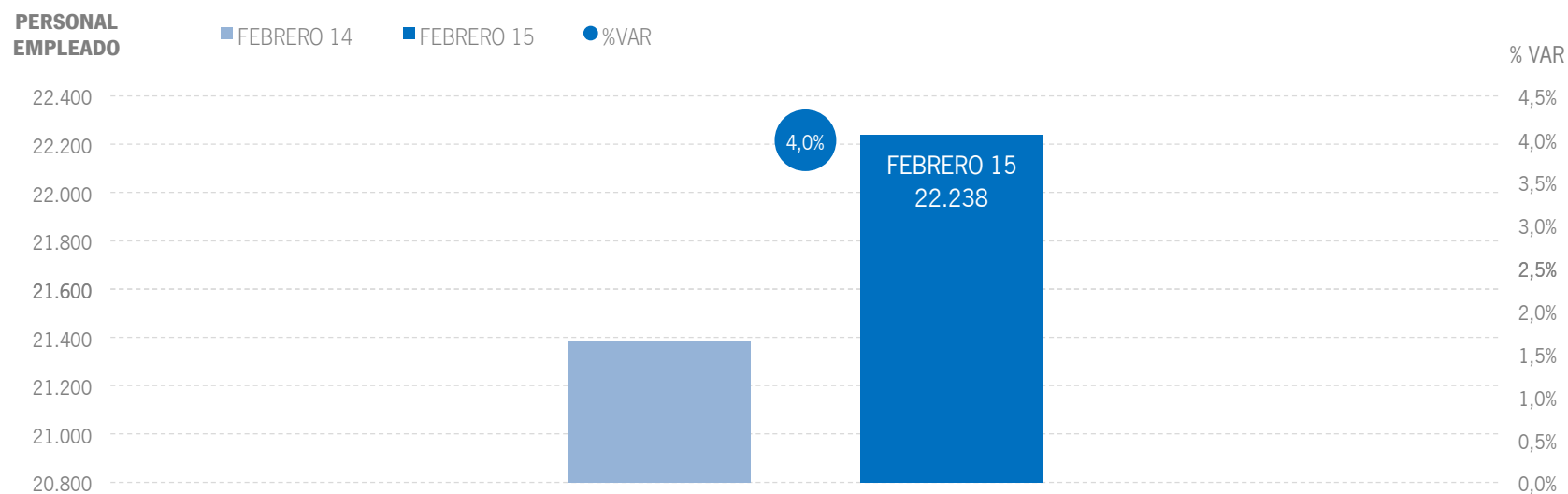
Fuente: Encuestas de Ocupación. INE



Fuente: Encuestas de Ocupación. INE

ALOJAMIENTO HOTELERO | EMPLEO

22,2 mil empleos en los establecimientos hoteleros andaluces, lo que supone un aumento del +4% respecto a febrero del año anterior.



Fuente: Encuestas de Ocupación. INE

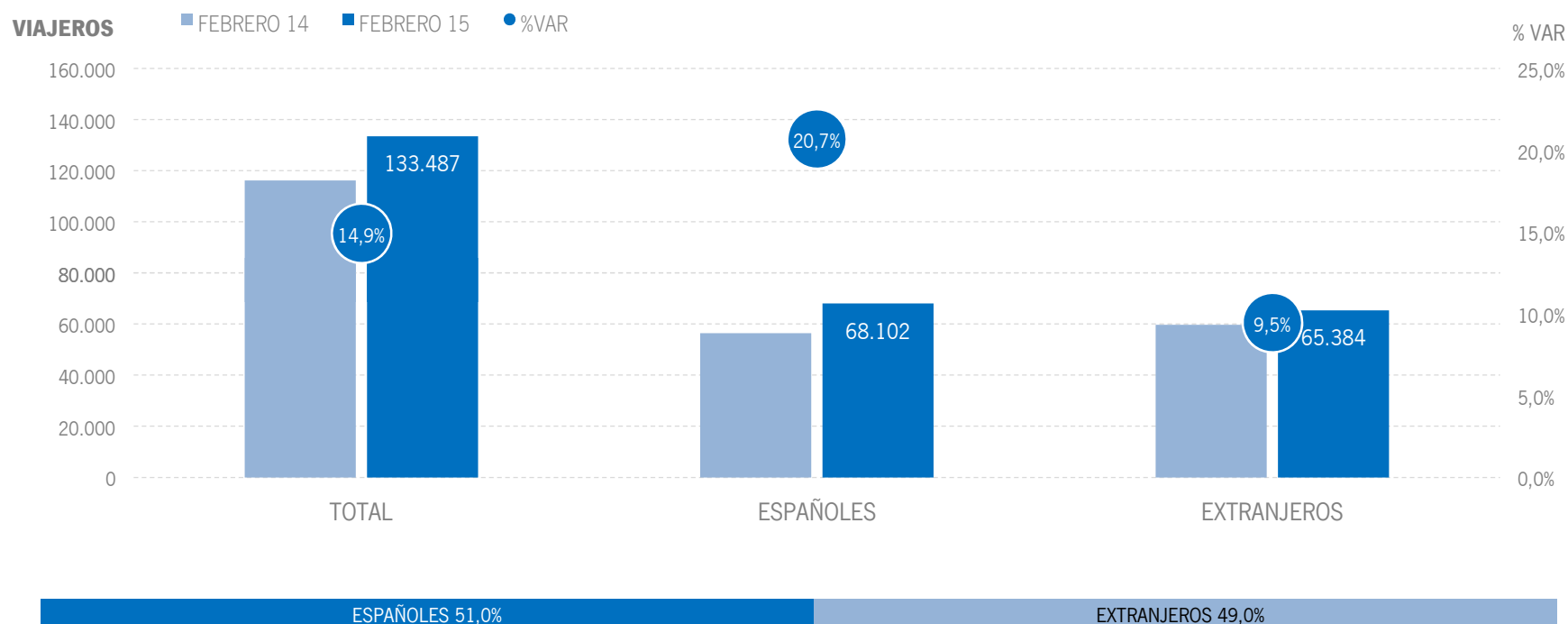
3 | ALOJAMIENTO EXTRAHOTELERO

* Por razones de representatividad y/o secreto estadístico, el INE no publica determinados datos mensuales en la tipología de acampamentos, por lo que no se incluyen en los resultados:

Baleares (feb15)

ALOJAMIENTO EXTRAHOTELERO | VIAJEROS

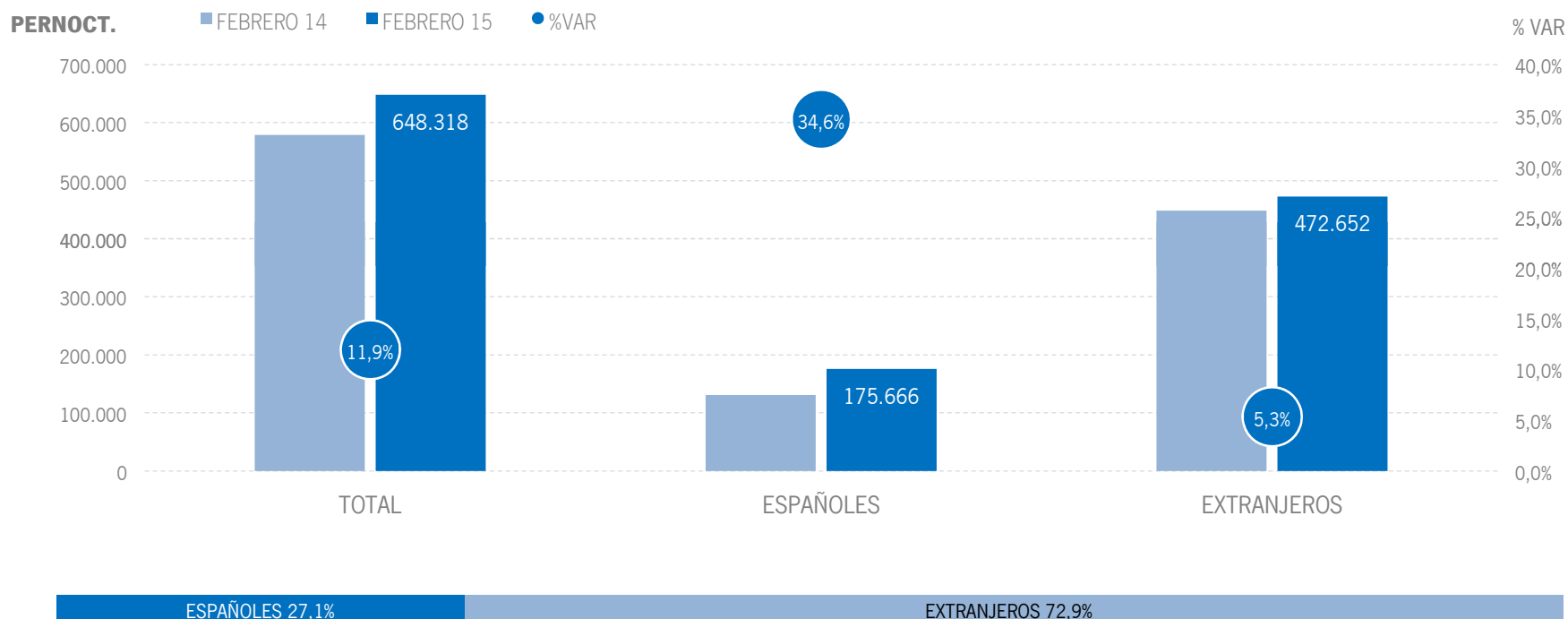
Los alojamientos extrahoteleros andaluces han recibido 133 mil viajeros en febrero de 2015, lo que supone un aumento del +14,9% respecto al mismo mes del año anterior. Los viajeros extranjeros experimentaron una subida del +9,5%, mientras el mercado nacional destaca con un incremento del +20,7%.



Fuente: Encuestas de Ocupación. INE

ALOJAMIENTO EXTRAHOTELERO | PERNOCTACIONES

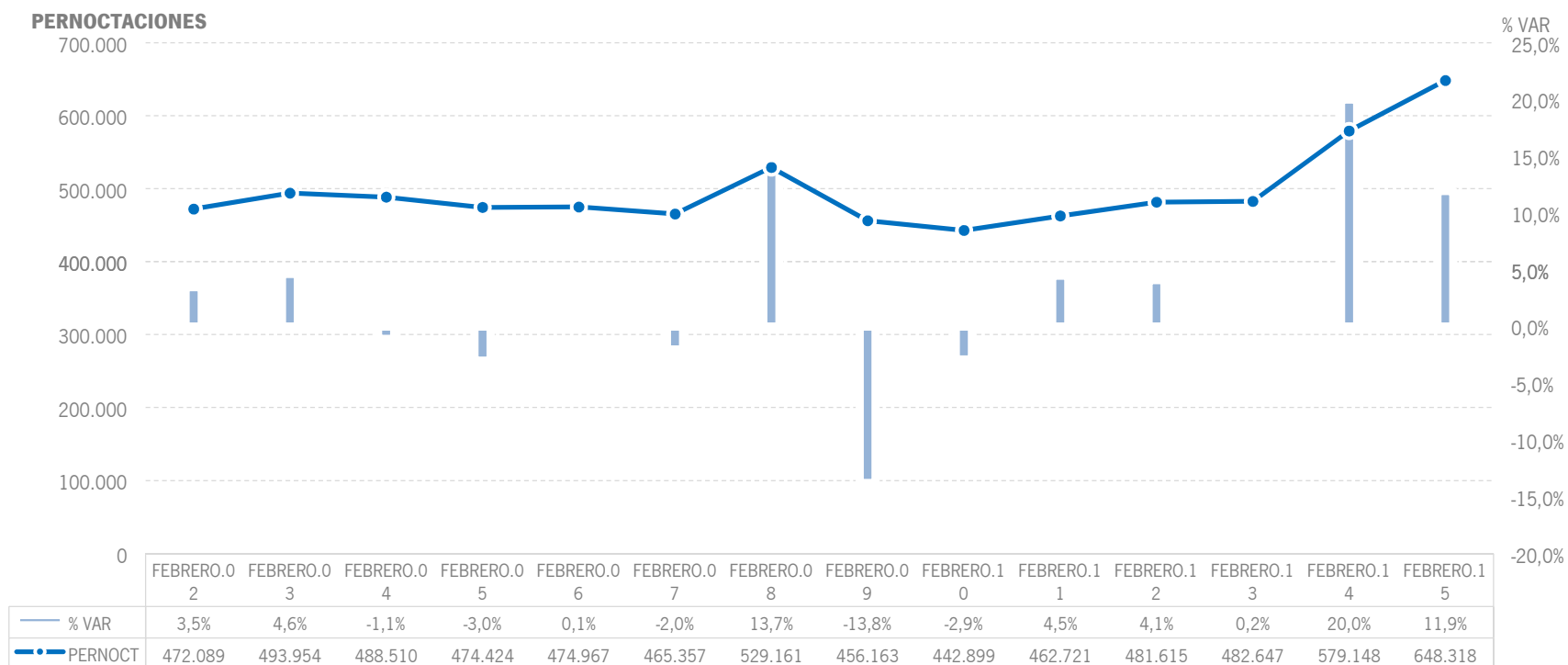
Estos viajeros han realizado un total de 648 mil pernoctaciones, un +11,9% más que en febrero de 2014. El incremento de pernoctaciones se ha producido con más intensidad en el mercado nacional (+34,6%) que en el extranjero (+5,3%).



Fuente: Encuestas de Ocupación. INE

ALOJAMIENTO EXTRAHOTELERO | EVOLUCIÓN PERNOCTACIONES

Estas cifras de 648 mil pernoctaciones suponen, en términos absolutos, cifra récord del mes de febrero en el destino andaluz.



Fuente: Encuestas de Ocupación. INE

ALOJAMIENTO EXTRAHOTELERO | POSICIÓN ANDALUCÍA (PERNOCTACIONES)

Andalucía ocupa la tercera posición en el ranking de movimiento extrahotelero de España, captando el 13,2% de las pernoctaciones realizadas en los establecimientos extrahoteleros españoles. Andalucía registra un crecimiento de pernoctaciones en febrero muy superior a la media nacional .

PERNOCTACIONES TOTAL		FEBRERO 15	% VAR	CUOTA
1	Canarias	2.554.508	-4,9%	51,9%
2	C. Valenciana	816.447	4,3%	16,6%
3	Andalucía	648.318	11,9%	13,2%
4	Cataluña	261.581	-2,5%	5,3%
5	Madrid	133.579	12,4%	2,7%
6	Baleares	39.572	21,1%	0,8%
Total	España	4.921.904	0,8%	100,0%

PERNOCTACIONES ESPAÑOLES		FEBRERO 15	% VAR	CUOTA
1	Cataluña	180.187	-1,3%	18,6%
2	Andalucía	175.666	34,6%	18,2%
3	C. Valenciana	106.753	-5,1%	11,0%
4	Canarias	103.896	-10,9%	10,8%
5	Madrid	81.398	10,1%	8,4%
6	Baleares	7.677	54,8%	0,8%
Total	España	966.343	10,4%	100,0%

PERNOCTACIONES EXTRANJEROS		FEBRERO 15	% VAR	CUOTA
1	Canarias	2.450.612	-4,6%	62,0%
2	C. Valenciana	709.693	5,9%	17,9%
3	Andalucía	472.652	5,3%	11,9%
4	Cataluña	81.396	-5,2%	2,1%
5	Madrid	52.182	16,2%	1,3%
6	Baleares	31.894	15,1%	0,8%
Total	España	3.955.560	-1,3%	100,0%

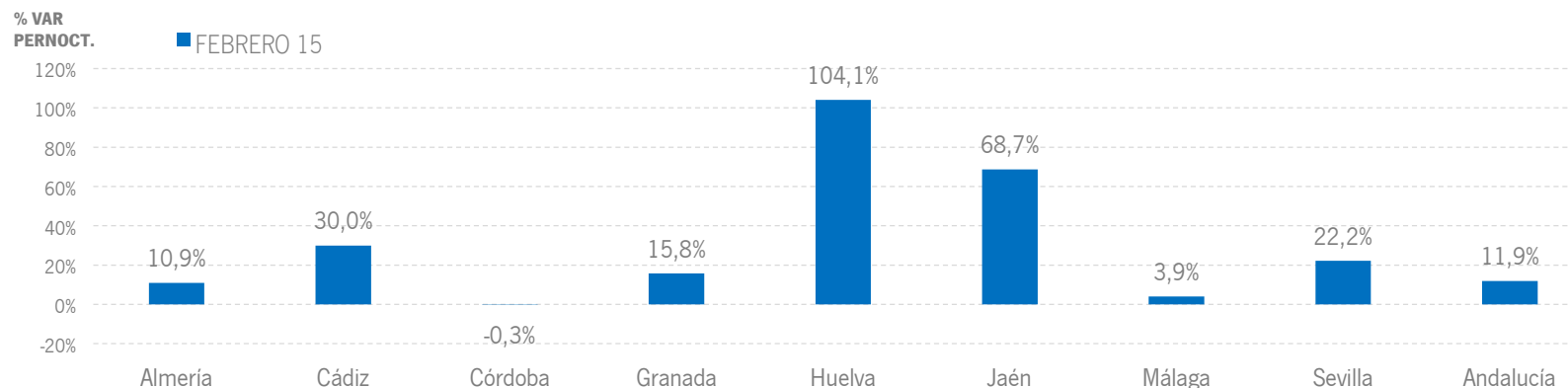
Fuente: Encuestas de Ocupación. INE

ALOJAMIENTO EXTRAHOTELERO | RESULTADOS PROVINCIALES

En febrero de 2015, todas las provincias andaluzas muestran un crecimiento notable de pernoctaciones, destacándose Huelva y Jaén.

FEBRERO 15	VIAJEROS	% VAR	CUOTA	PERNOCT.	% VAR	CUOTA
Almería	6.097	2,5%	4,6%	67.048	10,9%	10,3%
Cádiz	12.449	38,5%	9,3%	38.807	30,0%	6,0%
Córdoba	4.728	3,2%	3,5%	8.946	-0,3%	1,4%
Granada	19.254	9,5%	14,4%	60.410	15,8%	9,3%
Huelva	9.703	44,9%	7,3%	33.892	104,1%	5,2%
Jaén	4.892	37,5%	3,7%	10.020	68,7%	1,5%
Málaga	56.112	7,0%	42,0%	374.498	3,9%	57,8%
Sevilla	20.252	23,8%	15,2%	54.695	22,2%	8,4%
Andalucía	133.487	14,9%	100,0%	648.318	11,9%	100,0%

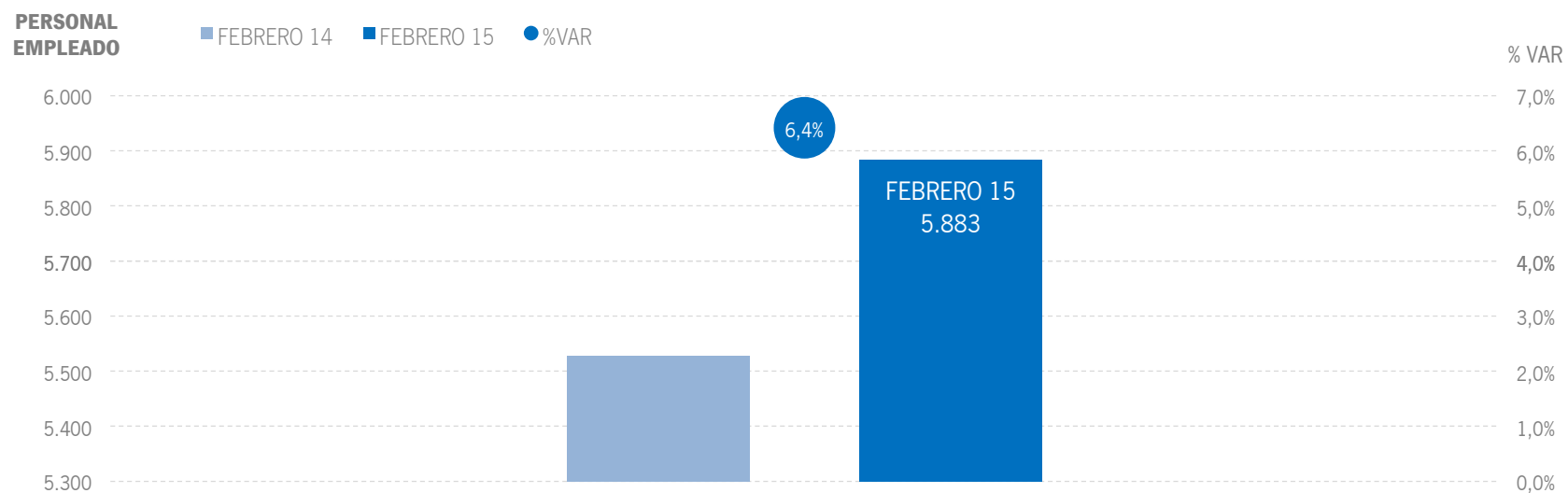
Fuente: Encuestas de Ocupación. INE



Fuente: Encuestas de Ocupación. INE

ALOJAMIENTO EXTRAHOTELERO | EMPLEO

Los alojamientos extrahoteleros de Andalucía han empleado a 5,8 mil personas como media en el mes de febrero, lo que supone un aumento del +6,4% respecto al mismo mes del año anterior.



Fuente: Encuestas de Ocupación. INE

* | ANEXO TABLAS



	DATOS MENSUALES			DATOS ACUMULADOS			ANDALUCÍA	
	FEBRERO 15	% VAR	DIF	ENE-FEB 15	% VAR	DIF	ÚLTIMOS DOCE MESES	
							% VAR	DIF
ALOJAMIENTO HOTELERO								
Viajeros	934.438	9,7%	82.418	1.657.521	9,6%	145.707	4,5%	680.773
Pernoctaciones	2.314.681	10,3%	216.694	4.075.288	9,0%	337.303	4,7%	2.037.362
Personal empleado	22.238	4,0%	852	21.047	3,9%	790	3,2%	912
APARTAMENTOS TURÍSTICOS								
Viajeros	92.686	18,8%	14.668	166.128	23,2%	31.292	17,1%	239.891
Pernoctaciones	406.197	12,0%	43.630	747.445	16,3%	105.000	13,8%	958.678
Personal empleado	3.270	13,8%	397	3.190	11,8%	337	17,6%	555
CAMPINGS TURÍSTICOS								
Viajeros	28.766	14,1%	3.546	51.982	18,2%	8.016	5,2%	40.545
Pernoctaciones	208.303	15,2%	27.407	396.867	11,3%	40.277	5,2%	173.993
Personal empleado	613	-1,3%	-8	591	-2,2%	-14	-0,3%	-3
ALOJAMIENTO TURISMO RURAL								
Viajeros	12.035	-6,8%	-880	19.946	-2,5%	-521	3,6%	6.926
Pernoctaciones	33.818	-5,2%	-1.867	61.923	7,0%	4.039	9,2%	60.085
Personal empleado	2.000	-1,7%	-34	2.004	-1,4%	-29	8,4%	173
ALOJAMIENTO EXTRAHOTELERO								
Viajeros	133.487	14,9%	17.334	238.056	19,5%	38.787	12,1%	287.362
Pernoctaciones	648.318	11,9%	69.170	1.206.235	14,1%	149.316	10,9%	1.192.756
Personal empleado	5.883	6,4%	355	5.784	5,4%	295	12,1%	725
ALOJAMIENTO REGLADO								
Viajeros	1.067.925	10,3%	99.752	1.895.577	10,8%	184.494	5,6%	968.135
Pernoctaciones	2.962.999	10,7%	285.864	5.281.523	10,1%	486.619	6,0%	3.230.118
Personal empleado	28.121	4,5%	1.207	26.831	4,2%	1.085	4,7%	1.638

Fuente: Encuestas de Ocupación. INE

	DATOS MENSUALES			DATOS ACUMULADOS			CCAA TURÍSTICAS	
	FEBRERO 15	% VAR	DIF	ENE-FEB 15	% VAR	DIF	ÚLTIMOS DOCE MESES	
							% VAR	DIF
ESPAÑA								
Viajeros	5.688.351	5,9%	319.136	10.605.265	6,8%	672.983	4,7%	4.835.328
Pernoctaciones	19.387.946	3,4%	630.873	37.687.067	3,2%	1.184.589	2,8%	10.965.070
Personal empeado	183.436	1,9%	3.454	179.527	1,7%	2.960	1,6%	3.774
ANDALUCÍA								
Viajeros	1.067.925	10,3%	99.752	1.895.577	10,8%	184.494	5,6%	968.135
Pernoctaciones	2.962.999	10,7%	285.864	5.281.523	10,1%	486.619	6,0%	3.230.118
Personal empeado	28.121	4,5%	1.207	26.831	4,2%	1.085	4,7%	1.638
BALEARES								
Viajeros	106.369	-1,2%	-1.290	160.400	3,8%	5.946	-1,0%	-97.956
Pernoctaciones	515.207	2,2%	10.931	740.863	4,7%	33.126	-	-
Personal empeado	5.405	0,1%	3	4.218	-1,5%	-66	-	-
CANARIAS								
Viajeros	934.196	-0,2%	-1.710	1.875.089	-0,1%	-1.374	-	-
Pernoctaciones	7.530.483	-2,5%	-190.213	15.588.304	-3,5%	-560.334	-	-
Personal empeado	50.880	1,9%	934	50.840	1,4%	683	-	-
CATALUÑA								
Viajeros	956.418	8,2%	72.170	1.765.576	8,7%	141.833	4,5%	903.473
Pernoctaciones	2.221.205	6,8%	141.680	4.208.084	8,7%	336.917	1,9%	1.358.033
Personal empeado	25.692	6,9%	1.662	25.676	7,9%	1.880	1,4%	492
COMUNIDAD VALENCIANA								
Viajeros	510.468	1,8%	8.825	928.731	4,9%	43.759	1,8%	160.709
Pernoctaciones	2.090.466	3,0%	60.110	4.044.181	5,9%	225.854	2,2%	871.430
Personal empeado	15.169	2,3%	348	14.924	3,3%	471	4,3%	772
COMUNIDAD DE MADRID								
Viajeros	804.717	8,2%	60.912	1.580.304	9,7%	140.248	11,4%	1.133.510
Pernoctaciones	1.552.822	9,0%	127.775	3.139.952	11,5%	324.714	11,6%	2.310.354
Personal empeado	14.252	-1,9%	-274	14.136	-3,1%	-449	-3,6%	-535

Fuente: Encuestas de Ocupación. INE

* Por razones de representatividad y/o secreto estadístico, el INE no publica determinados datos mensuales en la tipología de acampamentos, por lo que no se incluyen en los resultados acumulados
Baleares (ene13, feb13, mar13, abr13, oct13, nov13, dic13, ene14, feb14, mar14, oct14, nov14, dic14, ene15), Canarias (mar13, abr13, oct13, abr14, oct14, ene15), Jaén (ene13, feb13), Sevilla (ene13, feb13, feb14)



	ANDALUCÍA								
	DATOS MENSUALES			DATOS ACUMULADOS			ÚLTIMOS DOCE MESES		
	FEBRERO 15	% VAR	DIF	ENE-FEB 15	% VAR	DIF	% VAR	DIF	
Viajeros alojados									
Españoles	659.175	7,6%	46.550	1.141.285	9,3%	97.218	4,7%	468.188	
Extranjeros	408.749	15,0%	53.201	754.290	13,1%	87.275	6,8%	499.952	
Total	1.067.925	10,3%	99.752	1.895.577	10,8%	184.494	5,6%	968.135	
Pernoctaciones									
Españoles	1.432.281	12,8%	162.359	2.478.826	13,5%	294.415	5,7%	1.530.326	
Extranjeros	1.530.718	8,8%	123.504	2.802.697	7,4%	192.203	6,2%	1.699.790	
Total	2.962.999	10,7%	285.864	5.281.523	10,1%	486.619	6,0%	3.230.118	
Estancia Media									
Españoles	2,17	-	0,10	2,17	-	0,08	-	0,03	
Extranjeros	3,74	-	-0,21	3,72	-	-0,20	-	-0,02	
Total	2,77	-	0,01	2,79	-	-0,02	-	0,01	
Cuota s/ total nacional									
Españoles	21,1%	-	1,04	19,5%	-	-0,55	-	0,07	
Extranjeros	12,2%	-	0,83	11,2%	-	-0,11	-	0,38	
Total	15,3%	-	1,01	14,0%	-	-0,26	-	0,33	
Empleo	28.121	4,5%	1.207	26.831	4,2%	1.085	4,7%	1.638	

Fuente: Encuestas de Ocupación. INE

	ALMERÍA								
	DATOS MENSUALES			DATOS ACUMULADOS			ÚLTIMOS DOCE MESES		
	FEBRERO 15	% VAR	DIF	ENE-FEB 15	% VAR	DIF	% VAR	DIF	
Viajeros alojados									
Españoles	47.074	3,8%	1.723	75.113	1,8%	1.305	5,9%	61.217	
Extranjeros	11.854	8,4%	921	22.783	9,8%	2.041	6,1%	15.971	
Total	58.928	4,7%	2.644	97.896	3,5%	3.346	6,0%	77.191	
Pernoctaciones									
Españoles	145.141	4,8%	6.699	223.874	1,5%	3.309	3,3%	133.203	
Extranjeros	98.825	2,6%	2.482	180.955	0,9%	1.637	2,0%	31.303	
Total	243.966	3,9%	9.182	404.829	1,2%	4.948	2,9%	164.510	
Estancia Media									
Españoles	3,08	-	0,03	2,98	-	-0,01	-	-0,10	
Extranjeros	8,34	-	-0,48	7,94	-	-0,70	-	-0,23	
Total	4,14	-	-0,03	4,14	-	-0,09	-	-0,12	
Cuota s/ total Andalucía									
Españoles	10,1%	-	-0,77	9,0%	-	-1,87	-	0,19	
Extranjeros	6,5%	-	-0,39	6,5%	-	-0,39	-	-0,07	
Total	8,2%	-	-0,54	7,7%	-	-1,10	-	0,04	
Empleo	1.901	-1,0%	-19	1.768	4,8%	81	5,5%	157	

Fuente: Encuestas de Ocupación. INE

	CÁDIZ								
	DATOS MENSUALES			DATOS ACUMULADOS			ÚLTIMOS DOCE MESES		
	FEBRERO 15	% VAR	DIF	ENE-FEB 15	% VAR	DIF	% VAR	DIF	
Viajeros alojados									
Españoles	86.786	17,1%	12.689	133.462	15,9%	18.319	1,1%	18.053	
Extranjeros	31.095	17,2%	4.570	57.031	9,5%	4.931	-5,0%	-41.473	
Total	117.881	17,2%	17.259	190.493	13,9%	23.249	-0,9%	-23.421	
Pernoctaciones									
Españoles	169.470	38,9%	47.441	259.752	33,1%	64.524	4,7%	210.732	
Extranjeros	108.729	11,0%	10.752	195.563	5,2%	9.673	1,2%	37.809	
Total	278.198	26,5%	58.192	455.314	19,5%	74.196	3,3%	248.539	
Estancia Media									
Españoles	1,95	-	0,31	1,95	-	0,25	-	0,10	
Extranjeros	3,50	-	-0,20	3,43	-	-0,14	-	0,25	
Total	2,36	-	0,17	2,39	-	0,11	-	0,13	
Cuota s/ total Andalucía									
Españoles	11,8%	-	2,22	10,5%	-	0,87	-	-0,30	
Extranjeros	7,1%	-	0,14	7,0%	-	0,02	-	-0,41	
Total	9,4%	-	1,17	8,6%	-	0,40	-	-0,37	
Empleo	3.051	-0,9%	-29	2.777	-3,6%	-103	-0,8%	-41	

Fuente: Encuestas de Ocupación. INE

* Por razones de representatividad y/o secreto estadístico, el INE no publica determinados datos mensuales en la tipología de acampamentos, por lo que no se incluyen en los resultados acumulados Baleares (ene13, feb13, mar13, abr13, oct13, nov13, dic13, ene14, feb14, mar14, oct14, nov14, dic14, ene15), Canarias (mar13, abr13, oct13, abr14, oct14, ene15), Jaén (ene13, feb13), Sevilla (ene13, feb13, feb14)



	CÓRDOBA								
	DATOS MENSUALES			DATOS ACUMULADOS			ÚLTIMOS DOCE MESES		
	FEBRERO 15	% VAR	DIF	ENE-FEB 15	% VAR	DIF	% VAR	DIF	
Viajeros alojados									
Españoles	51.095	2,2%	1.078	95.709	5,6%	5.049	3,4%	22.931	
Extranjeros	21.018	5,4%	1.072	38.722	-9,1%	-3.898	12,4%	52.488	
Total	72.113	3,1%	2.150	134.432	0,9%	1.153	6,9%	75.424	
Pernoctaciones									
Españoles	82.950	5,5%	4.359	156.633	7,0%	10.297	3,0%	34.884	
Extranjeros	31.816	2,4%	751	59.402	-6,2%	-3.898	11,0%	73.408	
Total	114.766	4,7%	5.110	216.035	3,1%	6.399	5,9%	108.292	
Estancia Media									
Españoles	1,62	-	0,05	1,64	-	0,02	-	-0,01	
Extranjeros	1,51	-	-0,04	1,53	-	0,05	-	-0,02	
Total	1,59	-	0,02	1,61	-	0,03	-	-0,02	
Cuota s/ total Andalucía									
Españoles	5,8%	-	-0,40	6,3%	-	0,13	-	-0,06	
Extranjeros	2,1%	-	-0,13	2,1%	-	-0,09	-	0,19	
Total	3,9%	-	-0,22	4,1%	-	-0,01	-	0,05	
Empleo	1.502	0,4%	6	1.492	1,2%	18	2,2%	34	

Fuente: Encuestas de Ocupación. INE

	GRANADA								
	DATOS MENSUALES			DATOS ACUMULADOS			ÚLTIMOS DOCE MESES		
	FEBRERO 15	% VAR	DIF	ENE-FEB 15	% VAR	DIF	% VAR	DIF	
Viajeros alojados									
Españoles	139.812	1,0%	1.365	254.969	3,5%	8.722	3,7%	57.422	
Extranjeros	73.915	19,4%	12.022	141.362	23,6%	26.973	12,8%	136.426	
Total	213.727	6,7%	13.387	396.331	9,9%	35.695	7,4%	193.850	
Pernoctaciones									
Españoles	281.313	7,2%	18.796	523.992	9,2%	43.968	4,7%	162.530	
Extranjeros	194.052	30,5%	45.307	348.325	27,1%	74.250	13,2%	302.574	
Total	475.365	15,6%	64.103	872.317	15,7%	118.219	8,1%	465.103	
Estancia Media									
Españoles	2,01	-	0,12	2,06	-	0,11	-	0,02	
Extranjeros	2,63	-	0,22	2,46	-	0,07	-	0,01	
Total	2,22	-	0,17	2,20	-	0,11	-	0,01	
Cuota s/ total Andalucía									
Españoles	19,6%	-	-1,03	21,1%	-	0,47	-	0,00	
Extranjeros	12,7%	-	2,11	12,4%	-	1,86	-	0,46	
Total	16,0%	-	0,68	16,5%	-	1,15	-	0,20	
Empleo	3.825	9,1%	319	3.693	7,0%	242	5,0%	179	

Fuente: Encuestas de Ocupación. INE

	HUELVA								
	DATOS MENSUALES			DATOS ACUMULADOS			ÚLTIMOS DOCE MESES		
	FEBRERO 15	% VAR	DIF	ENE-FEB 15	% VAR	DIF	% VAR	DIF	
Viajeros alojados									
Españoles	36.218	2,5%	894	55.090	1,9%	1.045	-2,0%	-19.826	
Extranjeros	11.781	93,0%	5.677	16.440	42,7%	4.921	-3,5%	-6.964	
Total	47.999	15,9%	6.571	71.530	9,1%	5.966	-2,2%	-26.788	
Pernoctaciones									
Españoles	116.684	29,2%	26.391	152.869	24,3%	29.847	0,8%	27.359	
Extranjeros	45.741	58,4%	16.867	65.634	24,0%	12.705	2,2%	21.167	
Total	162.425	36,3%	43.257	218.503	24,2%	42.551	1,1%	48.527	
Estancia Media									
Españoles	3,22	-	0,67	2,77	-	0,50	-	0,10	
Extranjeros	3,88	-	-0,85	3,99	-	-0,60	-	0,29	
Total	3,38	-	0,51	3,05	-	0,37	-	0,12	
Cuota s/ total Andalucía									
Españoles	8,1%	-	1,04	6,2%	-	-0,94	-	-0,48	
Extranjeros	3,0%	-	0,94	2,3%	-	0,29	-	-0,06	
Total	5,5%	-	1,03	4,1%	-	-0,31	-	-0,31	
Empleo	1.526	19,1%	245	1.229	3,1%	38	2,1%	55	

Fuente: Encuestas de Ocupación. INE

* Por razones de representatividad y/o secreto estadístico, el INE no publica determinados datos mensuales en la tipología de acampamentos, por lo que no se incluyen en los resultados acumulados Baleares (ene13, feb13, mar13, abr13, oct13, nov13, dic13, ene14, feb14, mar14, oct14, nov14, dic14, ene15), Canarias (mar13, abr13, oct13, abr14, oct14, ene15), Jaén (ene13, feb13), Sevilla (ene13, feb13, feb14)



	DATOS MENSUALES			DATOS ACUMULADOS			JAÉN	
	FEBRERO 15	% VAR	DIF	ENE-FEB 15	% VAR	DIF	ÚLTIMOS DOCE MESES	
							% VAR	DIF
Viajeros alojados								
Españoles	31.896	15,1%	4.196	55.254	14,5%	6.987	5,0%	22.776
Extranjeros	3.132	23,4%	593	5.364	-2,7%	-150	-0,2%	-163
Total	35.028	15,8%	4.788	60.618	12,7%	6.837	4,2%	22.613
Pernoctaciones								
Españoles	58.365	27,9%	12.745	99.423	21,8%	17.801	5,0%	45.519
Extranjeros	5.192	7,4%	359	8.696	-14,5%	-1.478	-2,3%	-2.644
Total	63.557	26,0%	13.105	108.119	17,8%	16.324	4,2%	42.876
Estancia Media								
Españoles	1,83	-	0,18	1,80	-	0,11	-	0,00
Extranjeros	1,66	-	-0,25	1,62	-	-0,22	-	-0,03
Total	1,81	-	0,15	1,78	-	0,08	-	0,00
Cuota s/ total Andalucía								
Españoles	4,1%	-	0,48	4,0%	-	0,42	-	-0,08
Extranjeros	0,3%	-	0,00	0,3%	-	-0,03	-	-0,02
Total	2,1%	-	0,26	2,0%	-	0,16	-	-0,06
Empleo	1.167	7,7%	83	1.171	6,8%	75	2,7%	35

Fuente: Encuestas de Ocupación. INE

	DATOS MENSUALES			DATOS ACUMULADOS			MÁLAGA	
	FEBRERO 15	% VAR	DIF	ENE-FEB 15	% VAR	DIF	ÚLTIMOS DOCE MESES	
							% VAR	DIF
Viajeros alojados								
Españoles	146.924	3,7%	5.193	254.130	9,9%	22.989	5,6%	129.052
Extranjeros	164.941	5,0%	7.865	303.563	6,0%	17.059	5,3%	172.146
Total	311.865	4,4%	13.058	557.693	7,7%	40.048	5,4%	301.202
Pernoctaciones								
Españoles	376.984	2,7%	9.738	685.230	9,8%	61.174	7,9%	556.112
Extranjeros	854.870	0,0%	-257	1.588.072	1,1%	17.975	5,5%	882.085
Total	1.231.854	0,8%	9.480	2.273.302	3,6%	79.147	6,2%	1.438.196
Estancia Media								
Españoles	2,57	-	-0,03	2,70	-	0,00	-	0,07
Extranjeros	5,18	-	-0,26	5,23	-	-0,25	-	0,01
Total	3,95	-	-0,14	4,08	-	-0,16	-	0,03
Cuota s/ total Andalucía								
Españoles	26,3%	-	-2,60	27,6%	-	-1,28	-	-0,01
Extranjeros	55,8%	-	-4,92	56,7%	-	-4,11	-	-0,68
Total	41,6%	-	-4,09	43,0%	-	-2,62	-	-0,25
Empleo	10.895	2,2%	230	10.506	3,8%	380	6,8%	917

Fuente: Encuestas de Ocupación. INE

	DATOS MENSUALES			DATOS ACUMULADOS			SEVILLA	
	FEBRERO 15	% VAR	DIF	ENE-FEB 15	% VAR	DIF	ÚLTIMOS DOCE MESES	
							% VAR	DIF
Viajeros alojados								
Españoles	119.370	19,4%	19.412	217.558	17,8%	32.802	13,7%	176.561
Extranjeros	91.014	29,0%	20.482	169.026	26,5%	35.396	13,2%	171.506
Total	210.384	23,4%	39.894	386.583	21,4%	68.197	13,4%	348.065
Pernoctaciones								
Españoles	201.372	21,9%	36.187	377.051	20,2%	63.491	15,4%	359.971
Extranjeros	191.495	32,8%	47.244	356.050	29,6%	81.338	13,2%	354.083
Total	392.866	27,0%	83.430	733.101	24,6%	144.829	14,3%	714.052
Estancia Media								
Españoles	1,69	-	0,03	1,73	-	0,04	-	0,03
Extranjeros	2,10	-	0,06	2,11	-	0,05	-	0,00
Total	1,87	-	0,05	1,90	-	0,05	-	0,01
Cuota s/ total Andalucía								
Españoles	14,1%	-	1,05	15,2%	-	2,20	-	0,74
Extranjeros	12,5%	-	2,26	12,7%	-	2,45	-	0,60
Total	13,3%	-	1,70	13,9%	-	2,32	-	0,68
Empleo	4.255	9,6%	372	4.198	9,2%	355	7,7%	301

Fuente: Encuestas de Ocupación. INE

* Por razones de representatividad y/o secreto estadístico, el INE no publica determinados datos mensuales en la tipología de acampamentos, por lo que no se incluyen en los resultados acumulados Baleares (ene13, feb13, mar13, abr13, oct13, nov13, dic13, ene14, feb14, mar14, oct14, nov14, dic14, ene15), Canarias (mar13, abr13, oct13, abr14, oct14, ene15), Jaén (ene13, feb13), Sevilla (ene13, feb13, feb14)



	ANDALUCÍA								
	DATOS MENSUALES			DATOS ACUMULADOS			ÚLTIMOS DOCE MESES		
	FEBRERO 15	% VAR	DIF	ENE-FEB 15	% VAR	DIF	% VAR	DIF	
ALOJAMIENTO HOTELERO									
Viajeros	934.438	9,7%	82.418	1.657.521	9,6%	145.707	4,5%	680.773	
Pernoctaciones	2.314.681	10,3%	216.694	4.075.288	9,0%	337.303	4,7%	2.037.362	
Personal empleado	22.238	4,0%	852	21.047	3,9%	790	3,2%	912	
APARTAMENTOS TURÍSTICOS									
Viajeros	92.686	18,8%	14.668	166.128	23,2%	31.292	17,1%	239.891	
Pernoctaciones	406.197	12,0%	43.630	747.445	16,3%	105.000	13,8%	958.678	
Personal empleado	3.270	13,8%	397	3.190	11,8%	337	17,6%	555	
CAMPINGS TURÍSTICOS									
Viajeros	28.766	14,1%	3.546	51.982	18,2%	8.016	5,2%	40.545	
Pernoctaciones	208.303	15,2%	27.407	396.867	11,3%	40.277	5,2%	173.993	
Personal empleado	613	-1,3%	-8	591	-2,2%	-14	-0,3%	-3	
ALOJAMIENTO TURISMO RURAL									
Viajeros	12.035	-6,8%	-880	19.946	-2,5%	-521	3,6%	6.926	
Pernoctaciones	33.818	-5,2%	-1.867	61.923	7,0%	4.039	9,2%	60.085	
Personal empleado	2.000	-1,7%	-34	2.004	-1,4%	-29	8,4%	173	
ALOJAMIENTO EXTRAHOTELERO									
Viajeros	133.487	14,9%	17.334	238.056	19,5%	38.787	12,1%	287.362	
Pernoctaciones	648.318	11,9%	69.170	1.206.235	14,1%	149.316	10,9%	1.192.756	
Personal empleado	5.883	6,4%	355	5.784	5,4%	295	12,1%	725	
ALOJAMIENTO REGLADO									
Viajeros	1.067.925	10,3%	99.752	1.895.577	10,8%	184.494	5,6%	968.135	
Pernoctaciones	2.962.999	10,7%	285.864	5.281.523	10,1%	486.619	6,0%	3.230.118	
Personal empleado	28.121	4,5%	1.207	26.831	4,2%	1.085	4,7%	1.638	

Fuente: Encuestas de Ocupación. INE

	CCAA TURÍSTICAS								
	DATOS MENSUALES			DATOS ACUMULADOS			ÚLTIMOS DOCE MESES		
	FEBRERO 15	% VAR	DIF	ENE-FEB 15	% VAR	DIF	% VAR	DIF	
ESPAÑA									
Viajeros	4.921.140	5,7%	264.007	9.157.757	6,5%	561.480	4,5%	3.816.631	
Pernoctaciones	14.466.042	4,3%	590.834	27.804.994	4,2%	1.122.281	2,7%	7.882.675	
Personal empeado	141.393	1,8%	2.553	137.862	1,5%	2.039	1,1%	2.059	
ANDALUCÍA									
Viajeros	934.438	9,7%	82.418	1.657.521	9,6%	145.707	4,5%	680.773	
Pernoctaciones	2.314.681	10,3%	216.694	4.075.288	9,0%	337.303	4,7%	2.037.362	
Personal empeado	22.238	4,0%	852	21.047	3,9%	790	3,2%	912	
BALEARES									
Viajeros	99.627	-2,4%	-2.417	146.713	0,8%	1.094	-1,1%	-90.371	
Pernoctaciones	475.635	0,9%	4.030	662.699	1,3%	8.636	-3,5%	-1.915.567	
Personal empeado	4.570	-2,7%	-129	3.532	-4,2%	-154	-0,7%	-178	
CANARIAS									
Viajeros	660.340	-0,5%	-3.156	1.321.388	0,4%	5.235	5,4%	432.306	
Pernoctaciones	4.975.975	-1,2%	-58.265	10.295.800	-2,0%	-208.268	4,2%	2.559.641	
Personal empeado	39.679	1,5%	601	39.699	1,1%	450	3,8%	1.460	
CATALUÑA									
Viajeros	865.347	7,3%	59.125	1.607.735	8,0%	118.614	3,5%	570.794	
Pernoctaciones	1.959.624	8,2%	148.436	3.696.435	9,7%	327.159	1,7%	822.134	
Personal empeado	21.933	7,5%	1.527	21.854	7,8%	1.578	0,7%	195	
COMUNIDAD VALENCIANA									
Viajeros	442.431	2,7%	11.472	794.224	5,2%	39.449	1,4%	101.175	
Pernoctaciones	1.274.019	2,1%	26.349	2.410.927	5,5%	124.693	1,9%	478.078	
Personal empeado	11.007	1,4%	147	10.778	2,1%	226	3,0%	401	
COMUNIDAD DE MADRID									
Viajeros	767.469	8,4%	59.422	1.509.107	10,1%	138.457	11,8%	1.100.588	
Pernoctaciones	1.419.243	8,7%	113.074	2.877.034	11,5%	297.318	12,1%	2.176.975	
Personal empeado	13.197	-0,4%	-47	13.082	-1,7%	-231	-3,3%	-443	

Fuente: Encuestas de Ocupación. INE



	ANDALUCÍA								
	DATOS MENSUALES			DATOS ACUMULADOS			ÚLTIMOS DOCE MESES		
	FEBRERO 15	% VAR	DIF	ENE-FEB 15	% VAR	DIF	% VAR	DIF	
Viajeros alojados									
Españoles	591.073	6,3%	34.873	1.024.478	7,6%	72.305	3,9%	338.702	
Extranjeros	343.365	16,1%	47.545	633.043	13,1%	73.403	5,4%	342.073	
Total	934.438	9,7%	82.418	1.657.521	9,6%	145.707	4,5%	680.773	
Pernoctaciones									
Españoles	1.256.615	10,3%	117.177	2.159.932	10,7%	209.122	5,2%	1.137.088	
Extranjeros	1.058.066	10,4%	99.517	1.915.356	7,2%	128.181	4,2%	900.277	
Total	2.314.681	10,3%	216.694	4.075.288	9,0%	337.303	4,7%	2.037.362	
Estancia Media									
Españoles	2,13	-	0,08	2,11	-	0,06	-	0,03	
Extranjeros	3,08	-	-0,16	3,03	-	-0,17	-	-0,04	
Total	2,48	-	0,01	2,46	-	-0,01	-	0,00	
Cuota s/ total nacional									
Españoles	21,6%	-	0,69	20,0%	-	-0,92	-	0,06	
Extranjeros	12,2%	-	0,86	11,3%	-	-0,11	-	0,26	
Total	16,0%	-	0,88	14,7%	-	-0,46	-	0,28	
Empleo	22.238	4,0%	852	21.047	3,9%	790	3,2%	912	

Fuente: Encuestas de Ocupación. INE

	ALMERÍA								
	DATOS MENSUALES			DATOS ACUMULADOS			ÚLTIMOS DOCE MESES		
	FEBRERO 15	% VAR	DIF	ENE-FEB 15	% VAR	DIF	% VAR	DIF	
Viajeros alojados									
Españoles	44.496	4,7%	2.002	70.537	2,4%	1.652	8,3%	70.821	
Extranjeros	8.335	6,3%	496	16.067	8,7%	1.289	8,6%	18.300	
Total	52.831	5,0%	2.498	86.604	3,5%	2.941	8,4%	89.124	
Pernoctaciones									
Españoles	132.421	2,8%	3.559	199.036	-0,8%	-1.557	4,4%	141.693	
Extranjeros	44.497	-2,2%	-994	78.181	-4,0%	-3.270	2,6%	30.280	
Total	176.918	1,5%	2.566	277.217	-1,7%	-4.825	3,9%	171.977	
Estancia Media									
Españoles	2,98	-	-0,06	2,82	-	-0,09	-	-0,14	
Extranjeros	5,34	-	-0,46	4,87	-	-0,65	-	-0,31	
Total	3,35	-	-0,12	3,20	-	-0,17	-	-0,17	
Cuota s/ total Andalucía									
Españoles	10,5%	-	-0,77	9,2%	-	-2,09	-	0,49	
Extranjeros	4,2%	-	-0,54	4,1%	-	-0,66	-	-0,01	
Total	7,6%	-	-0,67	6,8%	-	-1,51	-	0,27	
Empleo	1.618	-1,8%	-30	1.494	5,7%	80	5,6%	138	

Fuente: Encuestas de Ocupación. INE

	CÁDIZ								
	DATOS MENSUALES			DATOS ACUMULADOS			ÚLTIMOS DOCE MESES		
	FEBRERO 15	% VAR	DIF	ENE-FEB 15	% VAR	DIF	% VAR	DIF	
Viajeros alojados									
Españoles	79.038	14,7%	10.134	121.288	12,8%	13.746	-0,7%	-10.606	
Extranjeros	26.394	16,1%	3.667	48.406	7,7%	3.477	-6,3%	-46.336	
Total	105.432	15,1%	13.801	169.694	11,3%	17.222	-2,6%	-56.943	
Pernoctaciones									
Españoles	154.736	36,8%	41.656	236.447	30,4%	55.107	2,5%	91.461	
Extranjeros	84.656	9,8%	7.588	148.217	3,5%	4.987	-0,4%	-10.212	
Total	239.391	25,9%	49.243	384.663	18,5%	60.093	1,3%	81.247	
Estancia Media									
Españoles	1,96	-	0,32	1,95	-	0,26	-	0,08	
Extranjeros	3,21	-	-0,18	3,06	-	-0,13	-	0,24	
Total	2,27	-	0,20	2,27	-	0,14	-	0,12	
Cuota s/ total Andalucía									
Españoles	12,3%	-	2,39	10,9%	-	1,02	-	-0,79	
Extranjeros	8,0%	-	-0,04	7,7%	-	-0,30	-	-0,48	
Total	10,3%	-	1,28	9,4%	-	0,38	-	-0,63	
Empleo	2.595	-1,0%	-27	2.338	-4,0%	-99	-1,7%	-78	

Fuente: Encuestas de Ocupación. INE



	CÓRDOBA								
	DATOS MENSUALES			DATOS ACUMULADOS			ÚLTIMOS DOCE MESES		
	FEBRERO 15	% VAR	DIF	ENE-FEB 15	% VAR	DIF	% VAR	DIF	
Viajeros alojados									
Españoles	47.274	2,1%	967	89.690	5,6%	4.783	3,1%	19.193	
Extranjeros	20.111	5,4%	1.035	37.127	-9,1%	-3.725	13,3%	52.117	
Total	67.385	3,1%	2.002	126.818	0,8%	1.060	7,1%	71.315	
Pernoctaciones									
Españoles	76.058	5,5%	3.957	144.340	6,1%	8.334	1,8%	18.309	
Extranjeros	29.762	4,1%	1.177	55.798	-4,7%	-2.748	13,7%	79.007	
Total	105.820	5,1%	5.134	200.138	2,9%	5.586	6,0%	97.316	
Estancia Media									
Españoles	1,61	-	0,05	1,61	-	0,01	-	-0,02	
Extranjeros	1,48	-	-0,02	1,50	-	0,07	-	0,00	
Total	1,57	-	0,03	1,58	-	0,03	-	-0,02	
Cuota s/ total Andalucía									
Españoles	6,1%	-	-0,28	6,7%	-	0,35	-	-0,12	
Extranjeros	2,8%	-	-0,17	2,9%	-	-0,07	-	0,33	
Total	4,6%	-	-0,23	4,9%	-	0,11	-	0,09	
Empleo	1.139	-1,4%	-16	1.125	-1,1%	-13	2,4%	29	

Fuente: Encuestas de Ocupación. INE

	GRANADA								
	DATOS MENSUALES			DATOS ACUMULADOS			ÚLTIMOS DOCE MESES		
	FEBRERO 15	% VAR	DIF	ENE-FEB 15	% VAR	DIF	% VAR	DIF	
Viajeros alojados									
Españoles	127.363	1,2%	1.492	233.024	3,4%	7.642	2,7%	38.013	
Extranjeros	67.110	18,0%	10.221	127.483	21,7%	22.694	11,8%	115.511	
Total	194.473	6,4%	11.713	360.507	9,2%	30.336	6,4%	153.526	
Pernoctaciones									
Españoles	253.802	7,0%	16.614	473.876	9,0%	39.018	4,3%	131.404	
Extranjeros	161.153	32,2%	39.266	280.032	25,6%	57.164	12,5%	248.147	
Total	414.955	15,6%	55.880	753.908	14,6%	96.183	7,6%	379.550	
Estancia Media									
Españoles	1,99	-	0,11	2,03	-	0,10	-	0,03	
Extranjeros	2,40	-	0,26	2,20	-	0,07	-	0,01	
Total	2,13	-	0,17	2,09	-	0,10	-	0,02	
Cuota s/ total Andalucía									
Españoles	20,2%	-	-0,62	21,9%	-	1,12	-	0,14	
Extranjeros	15,2%	-	2,52	14,6%	-	1,90	-	0,61	
Total	17,9%	-	0,81	18,5%	-	1,38	-	0,37	
Empleo	3.164	7,4%	219	3.047	5,2%	150	4,5%	138	

Fuente: Encuestas de Ocupación. INE

	HUELVA								
	DATOS MENSUALES			DATOS ACUMULADOS			ÚLTIMOS DOCE MESES		
	FEBRERO 15	% VAR	DIF	ENE-FEB 15	% VAR	DIF	% VAR	DIF	
Viajeros alojados									
Españoles	27.640	-7,6%	-2.268	40.425	-11,5%	-5.257	-4,8%	-38.314	
Extranjeros	10.656	120,9%	5.832	14.341	55,1%	5.092	-4,7%	-8.297	
Total	38.296	10,3%	3.564	54.766	-0,3%	-165	-4,8%	-46.609	
Pernoctaciones									
Españoles	89.455	11,7%	9.386	112.738	6,3%	6.660	-0,3%	-7.637	
Extranjeros	39.078	73,7%	16.582	54.337	28,4%	12.011	2,0%	17.622	
Total	128.533	25,3%	25.967	167.075	12,6%	18.670	0,3%	9.986	
Estancia Media									
Españoles	3,24	-	0,56	2,79	-	0,47	-	0,15	
Extranjeros	3,67	-	-1,00	3,79	-	-0,79	-	0,35	
Total	3,36	-	0,40	3,05	-	0,35	-	0,19	
Cuota s/ total Andalucía									
Españoles	7,1%	-	0,09	5,2%	-	-1,81	-	-0,39	
Extranjeros	3,7%	-	1,35	2,8%	-	0,49	-	-0,01	
Total	5,6%	-	0,66	4,1%	-	-0,79	-	-0,20	
Empleo	1.142	30,2%	265	868	7,3%	59	0,3%	6	

Fuente: Encuestas de Ocupación. INE



	DATOS MENSUALES			DATOS ACUMULADOS			JAÉN	
	FEBRERO 15	% VAR	DIF	ENE-FEB 15	% VAR	DIF	ÚLTIMOS DOCE MESES	
							% VAR	DIF
Viajeros alojados								
Españoles	27.415	12,0%	2.943	48.179	12,5%	5.340	4,3%	15.835
Extranjeros	2.721	23,2%	512	4.703	-4,9%	-242	0,5%	363
Total	30.136	12,9%	3.454	52.882	10,7%	5.098	3,7%	16.198
Pernoctaciones								
Españoles	48.967	21,3%	8.587	83.690	16,3%	11.752	3,7%	25.076
Extranjeros	4.570	10,5%	436	7.660	-14,8%	-1.330	-1,6%	-1.611
Total	53.537	20,3%	9.024	91.350	12,9%	10.423	3,0%	23.466
Estancia Media								
Españoles	1,79	-	0,14	1,74	-	0,06	-	-0,01
Extranjeros	1,68	-	-0,19	1,63	-	-0,19	-	-0,03
Total	1,78	-	0,11	1,73	-	0,03	-	-0,01
Cuota s/ total Andalucía								
Españoles	3,9%	-	0,35	3,9%	-	0,33	-	-0,11
Extranjeros	0,4%	-	0,00	0,4%	-	-0,03	-	0,01
Total	2,3%	-	0,19	2,2%	-	0,12	-	-0,05
Empleo	822	1,5%	12	820	0,2%	2	1,7%	16

Fuente: Encuestas de Ocupación. INE

	DATOS MENSUALES			DATOS ACUMULADOS			MÁLAGA	
	FEBRERO 15	% VAR	DIF	ENE-FEB 15	% VAR	DIF	ÚLTIMOS DOCE MESES	
							% VAR	DIF
Viajeros alojados								
Españoles	129.962	2,3%	2.866	223.455	7,5%	15.507	4,4%	88.027
Extranjeros	125.791	5,5%	6.515	231.544	5,4%	11.826	2,7%	71.139
Total	255.753	3,8%	9.381	454.999	6,4%	27.333	3,4%	159.170
Pernoctaciones								
Españoles	327.478	0,8%	2.611	582.879	6,4%	35.147	7,5%	427.867
Extranjeros	529.878	-1,3%	-7.238	983.506	-1,2%	-12.336	2,4%	279.836
Total	857.356	-0,5%	-4.628	1.566.385	1,5%	22.809	4,1%	707.702
Estancia Media								
Españoles	2,52	-	-0,04	2,61	-	-0,03	-	0,08
Extranjeros	4,21	-	-0,29	4,25	-	-0,28	-	-0,01
Total	3,35	-	-0,15	3,44	-	-0,17	-	0,02
Cuota s/ total Andalucía								
Españoles	26,1%	-	-2,45	27,0%	-	-1,53	-	-0,05
Extranjeros	50,1%	-	-5,95	51,3%	-	-4,69	-	-0,92
Total	37,0%	-	-4,05	38,4%	-	-2,65	-	-0,50
Empleo	8.021	0,8%	60	7.672	3,4%	254	4,1%	440

Fuente: Encuestas de Ocupación. INE

	DATOS MENSUALES			DATOS ACUMULADOS			SEVILLA	
	FEBRERO 15	% VAR	DIF	ENE-FEB 15	% VAR	DIF	ÚLTIMOS DOCE MESES	
							% VAR	DIF
Viajeros alojados								
Españoles	107.885	18,4%	16.738	197.881	17,1%	28.894	13,3%	155.731
Extranjeros	82.247	30,6%	19.268	153.372	27,4%	32.993	11,7%	139.272
Total	190.132	23,4%	36.006	351.252	21,4%	61.886	12,5%	295.001
Pernoctaciones								
Españoles	173.699	21,6%	30.808	326.928	20,1%	54.662	15,5%	308.913
Extranjeros	164.473	35,1%	42.700	307.624	31,5%	73.702	10,8%	257.208
Total	338.171	27,8%	73.507	634.552	25,4%	128.364	13,0%	566.119
Estancia Media								
Españoles	1,61	-	0,04	1,65	-	0,04	-	0,03
Extranjeros	2,00	-	0,07	2,01	-	0,06	-	-0,01
Total	1,78	-	0,06	1,81	-	0,06	-	0,01
Cuota s/ total Andalucía								
Españoles	13,8%	-	1,28	15,1%	-	2,60	-	0,84
Extranjeros	15,5%	-	2,84	16,1%	-	3,36	-	0,48
Total	14,6%	-	1,99	15,6%	-	2,96	-	0,66
Empleo	3.737	10,9%	368	3.686	10,7%	356	6,5%	224

Fuente: Encuestas de Ocupación. INE



	ANDALUCÍA								
	DATOS MENSUALES			DATOS ACUMULADOS			ÚLTIMOS DOCE MESES		
	FEBRERO 15	% VAR	DIF	ENE-FEB 15	% VAR	DIF	% VAR	DIF	
ALOJAMIENTO HOTELERO									
Viajeros	934.438	9,7%	82.418	1.657.521	9,6%	145.707	4,5%	680.773	
Pernoctaciones	2.314.681	10,3%	216.694	4.075.288	9,0%	337.303	4,7%	2.037.362	
Personal empleado	22.238	4,0%	852	21.047	3,9%	790	3,2%	912	
APARTAMENTOS TURÍSTICOS									
Viajeros	92.686	18,8%	14.668	166.128	23,2%	31.292	17,1%	239.891	
Pernoctaciones	406.197	12,0%	43.630	747.445	16,3%	105.000	13,8%	958.678	
Personal empleado	3.270	13,8%	397	3.190	11,8%	337	17,6%	555	
CAMPINGS TURÍSTICOS									
Viajeros	28.766	14,1%	3.546	51.982	18,2%	8.016	5,2%	40.545	
Pernoctaciones	208.303	15,2%	27.407	396.867	11,3%	40.277	5,2%	173.993	
Personal empleado	613	-1,3%	-8	591	-2,2%	-14	-0,3%	-3	
ALOJAMIENTO TURISMO RURAL									
Viajeros	12.035	-6,8%	-880	19.946	-2,5%	-521	3,6%	6.926	
Pernoctaciones	33.818	-5,2%	-1.867	61.923	7,0%	4.039	9,2%	60.085	
Personal empleado	2.000	-1,7%	-34	2.004	-1,4%	-29	8,4%	173	
ALOJAMIENTO EXTRAHOTELERO									
Viajeros	133.487	14,9%	17.334	238.056	19,5%	38.787	12,1%	287.362	
Pernoctaciones	648.318	11,9%	69.170	1.206.235	14,1%	149.316	10,9%	1.192.756	
Personal empleado	5.883	6,4%	355	5.784	5,4%	295	12,1%	725	
ALOJAMIENTO REGLADO									
Viajeros	1.067.925	10,3%	99.752	1.895.577	10,8%	184.494	5,6%	968.135	
Pernoctaciones	2.962.999	10,7%	285.864	5.281.523	10,1%	486.619	6,0%	3.230.118	
Personal empleado	28.121	4,5%	1.207	26.831	4,2%	1.085	4,7%	1.638	

Fuente: Encuestas de Ocupación. INE

	CCAA TURÍSTICAS								
	DATOS MENSUALES			DATOS ACUMULADOS			ÚLTIMOS DOCE MESES		
	FEBRERO 15	% VAR	DIF	ENE-FEB 15	% VAR	DIF	% VAR	DIF	
ESPAÑA									
Viajeros	767.211	7,7%	55.129	1.447.508	8,3%	111.503	5,7%	1.018.697	
Pernoctaciones	4.921.904	0,8%	40.039	9.882.073	0,6%	62.308	3,0%	3.082.395	
Personal empeado	42.043	2,2%	901	41.665	2,3%	922	3,4%	1.715	
ANDALUCÍA									
Viajeros	133.487	14,9%	17.334	238.056	19,5%	38.787	12,1%	287.362	
Pernoctaciones	648.318	11,9%	69.170	1.206.235	14,1%	149.316	10,9%	1.192.756	
Personal empeado	5.883	6,4%	355	5.784	5,4%	295	12,1%	725	
BALEARES									
Viajeros	6.742	20,1%	1.127	13.687	54,9%	4.852	-0,5%	-7.585	
Pernoctaciones	39.572	21,1%	6.901	78.164	45,6%	24.490	-	-	
Personal empeado	835	18,8%	132	686	14,7%	88	-	-	
CANARIAS									
Viajeros	273.856	0,5%	1.446	553.701	-1,2%	-6.609	-	-	
Pernoctaciones	2.554.508	-4,9%	-131.948	5.292.504	-6,2%	-352.066	-	-	
Personal empeado	11.201	3,1%	333	11.141	2,1%	233	-	-	
CATALUÑA									
Viajeros	91.071	16,7%	13.045	157.841	17,2%	23.219	9,1%	332.679	
Pernoctaciones	261.581	-2,5%	-6.756	511.649	1,9%	9.758	2,5%	535.899	
Personal empeado	3.759	3,7%	135	3.823	8,6%	302	5,1%	297	
COMUNIDAD VALENCIANA									
Viajeros	68.037	-3,7%	-2.647	134.507	3,3%	4.310	3,2%	59.534	
Pernoctaciones	816.447	4,3%	33.761	1.633.254	6,6%	101.161	2,7%	393.352	
Personal empeado	4.162	5,1%	201	4.146	6,3%	245	8,4%	371	
COMUNIDAD DE MADRID									
Viajeros	37.248	4,2%	1.490	71.197	2,6%	1.791	5,4%	32.922	
Pernoctaciones	133.579	12,4%	14.701	262.918	11,6%	27.396	6,8%	133.379	
Personal empeado	1.055	-17,7%	-227	1.054	-17,1%	-218	-7,3%	-92	

Fuente: Encuestas de Ocupación. INE

* Por razones de representatividad y/o secreto estadístico, el INE no publica determinados datos mensuales en la tipología de acampamentos, por lo que no se incluyen en los resultados acumulados
Baleares (ene13, feb13, mar13, abr13, oct13, nov13, dic13, ene14, feb14, mar14, oct14, nov14, dic14, ene15), Canarias (mar13, abr13, oct13, abr14, oct14, ene15), Jaén (ene13, feb13, feb14)



	ANDALUCÍA								
	DATOS MENSUALES			DATOS ACUMULADOS			ÚLTIMOS DOCE MESES		
	FEBRERO 15	% VAR	DIF	ENE-FEB 15	% VAR	DIF	% VAR	DIF	
Viajeros alojados									
Españoles	68.102	20,7%	11.677	116.807	27,1%	24.913	9,6%	129.486	
Extranjeros	65.384	9,5%	5.656	121.247	12,9%	13.872	15,4%	157.879	
Total	133.487	14,9%	17.334	238.056	19,5%	38.787	12,1%	287.362	
Pernoctaciones									
Españoles	175.666	34,6%	45.182	318.894	36,5%	85.293	8,1%	393.238	
Extranjeros	472.652	5,3%	23.987	887.341	7,8%	64.022	13,1%	799.513	
Total	648.318	11,9%	69.170	1.206.235	14,1%	149.316	10,9%	1.192.756	
Estancia Media									
Españoles	2,58	-	0,27	2,73	-	0,19	-	-0,05	
Extranjeros	7,23	-	-0,28	7,32	-	-0,35	-	-0,12	
Total	4,86	-	-0,13	5,07	-	-0,24	-	-0,05	
Cuota s/ total nacional									
Españoles	18,2%	-	3,28	16,9%	-	1,97	-	0,07	
Extranjeros	11,9%	-	0,75	11,1%	-	-0,10	-	0,73	
Total	13,2%	-	1,31	12,2%	-	0,34	-	0,47	
Empleo	5.883	6,4%	355	5.784	5,4%	295	12,1%	725	

Fuente: Encuestas de Ocupación. INE

	ALMERÍA								
	DATOS MENSUALES			DATOS ACUMULADOS			ÚLTIMOS DOCE MESES		
	FEBRERO 15	% VAR	DIF	ENE-FEB 15	% VAR	DIF	% VAR	DIF	
Viajeros alojados									
Españoles	2.578	-9,8%	-279	4.576	-7,0%	-347	-5,4%	-9.604	
Extranjeros	3.519	13,7%	425	6.716	12,6%	752	-4,5%	-2.329	
Total	6.097	2,5%	146	11.292	3,7%	405	-5,2%	-11.933	
Pernoctaciones									
Españoles	12.720	32,8%	3.140	24.838	24,4%	4.866	-1,1%	-8.490	
Extranjeros	54.328	6,8%	3.476	102.774	5,0%	4.907	0,2%	1.023	
Total	67.048	10,9%	6.616	127.612	8,3%	9.773	-0,6%	-7.467	
Estancia Media									
Españoles	4,93	-	1,58	5,43	-	1,37	-	0,20	
Extranjeros	15,44	-	-1,00	15,30	-	-1,11	-	0,40	
Total	11,00	-	0,84	11,30	-	0,48	-	0,25	
Cuota s/ total Andalucía									
Españoles	7,2%	-	-0,10	7,8%	-	0,45	-	-0,83	
Extranjeros	11,5%	-	0,16	11,6%	-	0,25	-	-0,19	
Total	10,3%	-	-0,09	10,6%	-	0,14	-	-0,76	
Empleo	283	4,0%	11	274	0,4%	1	4,8%	19	

Fuente: Encuestas de Ocupación. INE

	CÁDIZ								
	DATOS MENSUALES			DATOS ACUMULADOS			ÚLTIMOS DOCE MESES		
	FEBRERO 15	% VAR	DIF	ENE-FEB 15	% VAR	DIF	% VAR	DIF	
Viajeros alojados									
Españoles	7.748	49,2%	2.555	12.174	60,2%	4.573	11,1%	28.659	
Extranjeros	4.701	23,8%	903	8.625	20,3%	1.454	5,4%	4.863	
Total	12.449	38,5%	3.458	20.799	40,8%	6.027	9,6%	33.522	
Pernoctaciones									
Españoles	14.734	64,6%	5.785	23.305	67,8%	9.417	13,4%	119.271	
Extranjeros	24.073	15,1%	3.164	47.346	11,0%	4.686	13,8%	48.021	
Total	38.807	30,0%	8.949	70.651	24,9%	14.103	13,5%	167.292	
Estancia Media									
Españoles	1,90	-	0,18	1,91	-	0,09	-	0,07	
Extranjeros	5,12	-	-0,38	5,49	-	-0,46	-	0,31	
Total	3,12	-	-0,20	3,40	-	-0,43	-	0,13	
Cuota s/ total Andalucía									
Españoles	8,4%	-	1,53	7,3%	-	0,45	-	1,38	
Extranjeros	5,1%	-	0,43	5,3%	-	0,68	-	0,29	
Total	6,0%	-	0,83	5,9%	-	0,70	-	0,61	
Empleo	456	-0,4%	-2	439	-0,9%	-4	5,4%	37	

Fuente: Encuestas de Ocupación. INE

* Por razones de representatividad y/o secreto estadístico, el INE no publica determinados datos mensuales en la tipología de acampamentos, por lo que no se incluyen en los resultados acumulados Baleares (ene13, feb13, mar13, abr13, oct13, nov13, dic13, ene14, feb14, mar14, oct14, nov14, dic14, ene15), Canarias (mar13, abr13, oct13, abr14, oct14, ene15), Jaén (ene13, feb13), Sevilla (ene13, feb13, feb14)



	DATOS MENSUALES			DATOS ACUMULADOS			CÓRDOBA	
	FEBRERO 15	% VAR	DIF	ENE-FEB 15	% VAR	DIF	ÚLTIMOS DOCE MESES	
							% VAR	DIF
Viajeros alojados								
Españoles	3.821	3,0%	111	6.019	4,6%	266	6,7%	3.738
Extranjeros	907	4,3%	37	1.595	-9,8%	-173	1,1%	371
Total	4.728	3,2%	148	7.614	1,2%	93	4,6%	4.109
Pernoctaciones								
Españoles	6.892	6,2%	402	12.293	19,0%	1.963	13,1%	16.575
Extranjeros	2.054	-17,2%	-426	3.604	-24,2%	-1.150	-6,3%	-5.599
Total	8.946	-0,3%	-24	15.897	5,4%	813	5,1%	10.976
Estancia Media								
Españoles	1,80	-	0,05	2,04	-	0,25	-	0,14
Extranjeros	2,26	-	-0,59	2,26	-	-0,43	-	-0,19
Total	1,89	-	-0,07	2,09	-	0,08	-	0,01
Cuota s/ total Andalucía								
Españoles	3,9%	-	-1,05	3,9%	-	-1,12	-	0,15
Extranjeros	0,4%	-	-0,12	0,4%	-	-0,15	-	-0,29
Total	1,4%	-	-0,17	1,3%	-	-0,23	-	-0,04
Empleo	363	6,5%	22	368	9,1%	31	1,4%	5

Fuente: Encuestas de Ocupación. INE

	DATOS MENSUALES			DATOS ACUMULADOS			GRANADA	
	FEBRERO 15	% VAR	DIF	ENE-FEB 15	% VAR	DIF	ÚLTIMOS DOCE MESES	
							% VAR	DIF
Viajeros alojados								
Españoles	12.449	-1,0%	-127	21.945	5,2%	1.080	13,6%	19.409
Extranjeros	6.805	36,0%	1.801	13.879	44,6%	4.279	23,9%	20.915
Total	19.254	9,5%	1.674	35.824	17,6%	5.359	17,5%	40.324
Pernoctaciones								
Españoles	27.511	8,6%	2.182	50.116	11,0%	4.950	7,2%	31.126
Extranjeros	32.899	22,5%	6.041	68.293	33,4%	17.086	17,2%	54.427
Total	60.410	15,8%	8.223	118.409	22,9%	22.036	11,4%	85.553
Estancia Media								
Españoles	2,21	-	0,20	2,28	-	0,12	-	-0,17
Extranjeros	4,83	-	-0,53	4,92	-	-0,41	-	-0,19
Total	3,14	-	0,17	3,31	-	0,14	-	-0,17
Cuota s/ total Andalucía								
Españoles	15,7%	-	-3,75	15,7%	-	-3,70	-	-0,50
Extranjeros	7,0%	-	0,97	7,7%	-	1,71	-	0,05
Total	9,3%	-	0,31	9,8%	-	0,81	-	-0,30
Empleo	661	17,8%	100	646	16,7%	93	7,1%	42

Fuente: Encuestas de Ocupación. INE

	DATOS MENSUALES			DATOS ACUMULADOS			HUELVA	
	FEBRERO 15	% VAR	DIF	ENE-FEB 15	% VAR	DIF	ÚLTIMOS DOCE MESES	
							% VAR	DIF
Viajeros alojados								
Españoles	8.578	58,4%	3.162	14.665	75,4%	6.302	9,3%	18.488
Extranjeros	1.125	-12,1%	-155	2.099	-7,5%	-171	6,3%	1.333
Total	9.703	44,9%	3.007	16.764	57,7%	6.131	9,0%	19.821
Pernoctaciones								
Españoles	27.229	166,3%	17.005	40.131	136,8%	23.187	4,5%	34.996
Extranjeros	6.663	4,5%	285	11.297	6,5%	694	4,1%	3.545
Total	33.892	104,1%	17.290	51.428	86,7%	23.881	4,5%	38.541
Estancia Media								
Españoles	3,17	-	1,29	2,74	-	0,71	-	-0,17
Extranjeros	5,92	-	0,94	5,38	-	0,71	-	-0,08
Total	3,49	-	1,01	3,07	-	0,48	-	-0,16
Cuota s/ total Andalucía								
Españoles	15,5%	-	7,66	12,6%	-	4,75	-	-0,75
Extranjeros	1,4%	-	-0,01	1,3%	-	-0,15	-	-0,02
Total	5,2%	-	2,36	4,3%	-	1,40	-	-0,69
Empleo	384	-5,0%	-20	362	-5,6%	-22	12,4%	49

Fuente: Encuestas de Ocupación. INE

* Por razones de representatividad y/o secreto estadístico, el INE no publica determinados datos mensuales en la tipología de acampamentos, por lo que no se incluyen en los resultados acumulados Baleares (ene13, feb13, mar13, abr13, oct13, nov13, dic13, ene14, feb14, mar14, oct14, nov14, dic14, ene15), Canarias (mar13, abr13, oct13, abr14, oct14, ene15), Jaén (ene13, feb13), Sevilla (ene13, feb13, feb14)



	DATOS MENSUALES			DATOS ACUMULADOS			JAÉN	
	FEBRERO 15	% VAR	DIF	ENE-FEB 15	% VAR	DIF	ÚLTIMOS DOCE MESES	
							% VAR	DIF
Viajeros alojados								
Españoles	4.481	38,8%	1.253	7.075	30,3%	1.647	8,0%	6.941
Extranjeros	411	24,5%	81	661	16,2%	92	-6,7%	-526
Total	4.892	37,5%	1.334	7.736	29,0%	1.739	6,8%	6.415
Pernoctaciones								
Españoles	9.398	79,4%	4.158	15.733	62,5%	6.049	8,5%	20.443
Extranjeros	622	-11,0%	-77	1.036	-12,5%	-148	-5,9%	-1.033
Total	10.020	68,7%	4.081	16.769	54,3%	5.901	7,5%	19.410
Estancia Media								
Españoles	2,10	-	0,47	2,22	-	0,44	-	0,01
Extranjeros	1,51	-	-0,60	1,57	-	-0,51	-	0,02
Total	2,05	-	0,38	2,17	-	0,36	-	0,02
Cuota s/ total Andalucía								
Españoles	5,3%	-	1,33	4,9%	-	0,92	-	0,04
Extranjeros	0,1%	-	-0,02	0,1%	-	-0,04	-	-0,12
Total	1,5%	-	0,52	1,4%	-	0,36	-	-0,10
Empleo	345	25,9%	71	351	26,0%	73	5,3%	19

Fuente: Encuestas de Ocupación. INE

	DATOS MENSUALES			DATOS ACUMULADOS			MÁLAGA	
	FEBRERO 15	% VAR	DIF	ENE-FEB 15	% VAR	DIF	ÚLTIMOS DOCE MESES	
							% VAR	DIF
Viajeros alojados								
Españoles	16.962	15,9%	2.327	30.675	32,3%	7.482	13,3%	41.025
Extranjeros	39.150	3,6%	1.350	72.019	7,8%	5.233	16,2%	101.007
Total	56.112	7,0%	3.677	102.694	14,1%	12.715	15,2%	142.032
Pernoctaciones								
Españoles	49.506	16,8%	7.127	102.351	34,1%	26.027	10,2%	128.245
Extranjeros	324.992	2,2%	6.981	604.566	5,3%	30.311	13,3%	602.249
Total	374.498	3,9%	14.108	706.917	8,7%	56.338	12,6%	730.494
Estancia Media								
Españoles	2,92	-	0,02	3,34	-	0,05	-	-0,11
Extranjeros	8,30	-	-0,11	8,39	-	-0,20	-	-0,18
Total	6,67	-	-0,20	6,88	-	-0,35	-	-0,14
Cuota s/ total Andalucía								
Españoles	28,2%	-	-4,30	32,1%	-	-0,38	-	0,12
Extranjeros	68,8%	-	-2,12	68,1%	-	-2,75	-	-1,01
Total	57,8%	-	-4,46	58,6%	-	-3,62	-	0,48
Empleo	2.874	6,3%	170	2.835	4,7%	127	17,5%	478

Fuente: Encuestas de Ocupación. INE

	DATOS MENSUALES			DATOS ACUMULADOS			SEVILLA	
	FEBRERO 15	% VAR	DIF	ENE-FEB 15	% VAR	DIF	ÚLTIMOS DOCE MESES	
							% VAR	DIF
Viajeros alojados								
Españoles	11.485	30,3%	2.674	19.677	24,8%	3.908	17,0%	20.830
Extranjeros	8.767	16,1%	1.214	15.654	18,1%	2.403	29,4%	32.234
Total	20.252	23,8%	3.888	35.331	21,7%	6.311	22,9%	53.064
Pernoctaciones								
Españoles	27.673	24,1%	5.379	50.123	21,4%	8.829	15,3%	51.058
Extranjeros	27.022	20,2%	4.544	48.426	18,7%	7.636	31,7%	96.875
Total	54.695	22,2%	9.923	98.549	20,1%	16.465	23,1%	147.933
Estancia Media								
Españoles	2,41	-	-0,12	2,55	-	-0,07	-	-0,04
Extranjeros	3,08	-	0,11	3,09	-	0,02	-	0,05
Total	2,70	-	-0,04	2,79	-	-0,04	-	0,01
Cuota s/ total Andalucía								
Españoles	15,8%	-	-1,33	15,7%	-	-1,37	-	0,39
Extranjeros	5,7%	-	0,71	5,5%	-	0,45	-	1,30
Total	8,4%	-	0,71	8,2%	-	0,44	-	0,81
Empleo	518	0,8%	4	513	-0,2%	-1	16,2%	77

Fuente: Encuestas de Ocupación. INE

* Por razones de representatividad y/o secreto estadístico, el INE no publica determinados datos mensuales en la tipología de acampamentos, por lo que no se incluyen en los resultados acumulados Baleares (ene13, feb13, mar13, abr13, oct13, nov13, dic13, ene14, feb14, mar14, oct14, nov14, dic14, ene15), Canarias (mar13, abr13, oct13, abr14, oct14, ene15), Jaén (ene13, feb13), Sevilla (ene13, feb13, feb14)