

Andalucía

# **INFORME MENSUAL DE COYUNTURA ALOJAMIENTO REGLADO ANDALUCÍA**

COYUNTURA TURÍSTICA

**JULIO 15**



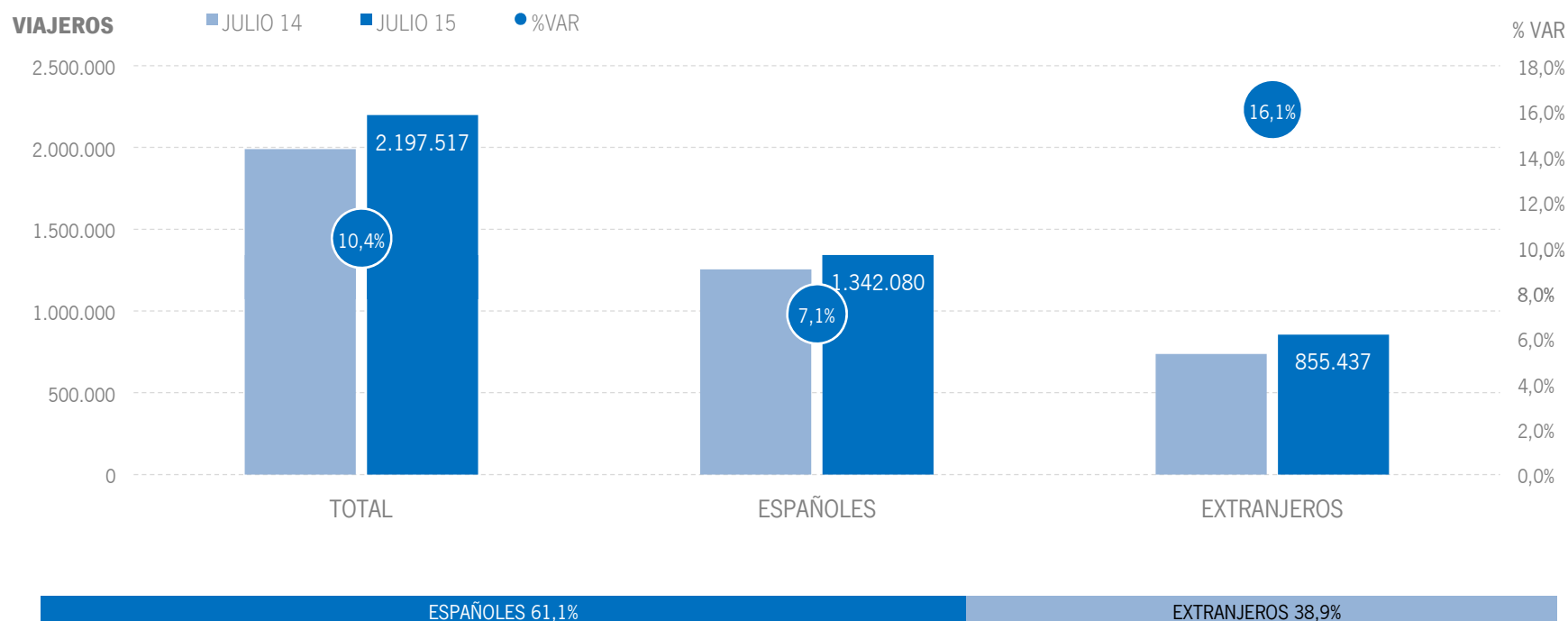
# ÍNDICE DE CONTENIDOS

- 1 | COYUNTURA TURÍSTICA: ALOJAMIENTO REGLADO**
- 2 | COYUNTURA TURÍSTICA: ALOJAMIENTO HOTELERO**
- 3 | COYUNTURA TURÍSTICA: ALOJAMIENTO EXTRAHOTELERO**

# 1 | ALOJAMIENTO REGLADO

## ALOJAMIENTO REGLADO | VIAJEROS

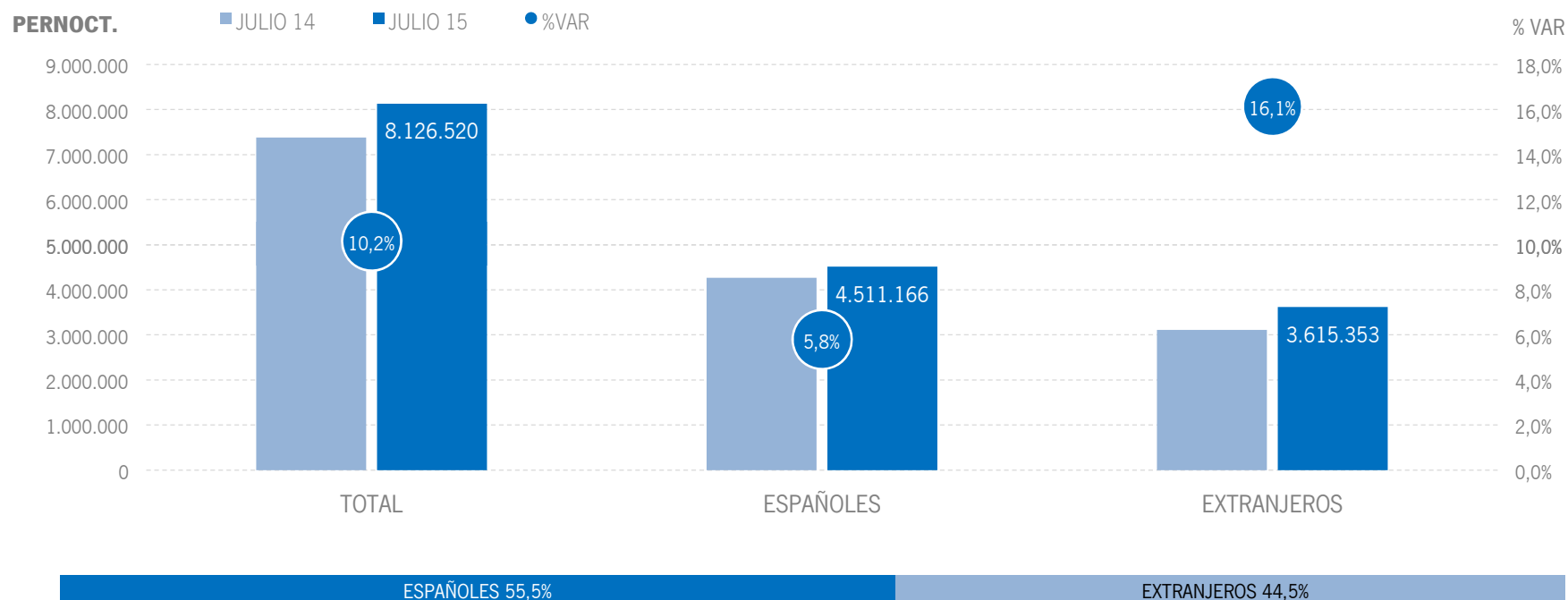
Los alojamientos reglados andaluces han recibido un total de 2,2 millones de viajeros en julio de 2015, lo que supone un aumento del +10,4% respecto al mismo mes del año anterior. Los viajeros españoles crecen un +7,1%, mientras que los extranjeros destacan con un incremento del +16,1%.



Fuente: Encuestas de Ocupación. INE

## ALOJAMIENTO REGLADO | PERNOCTACIONES

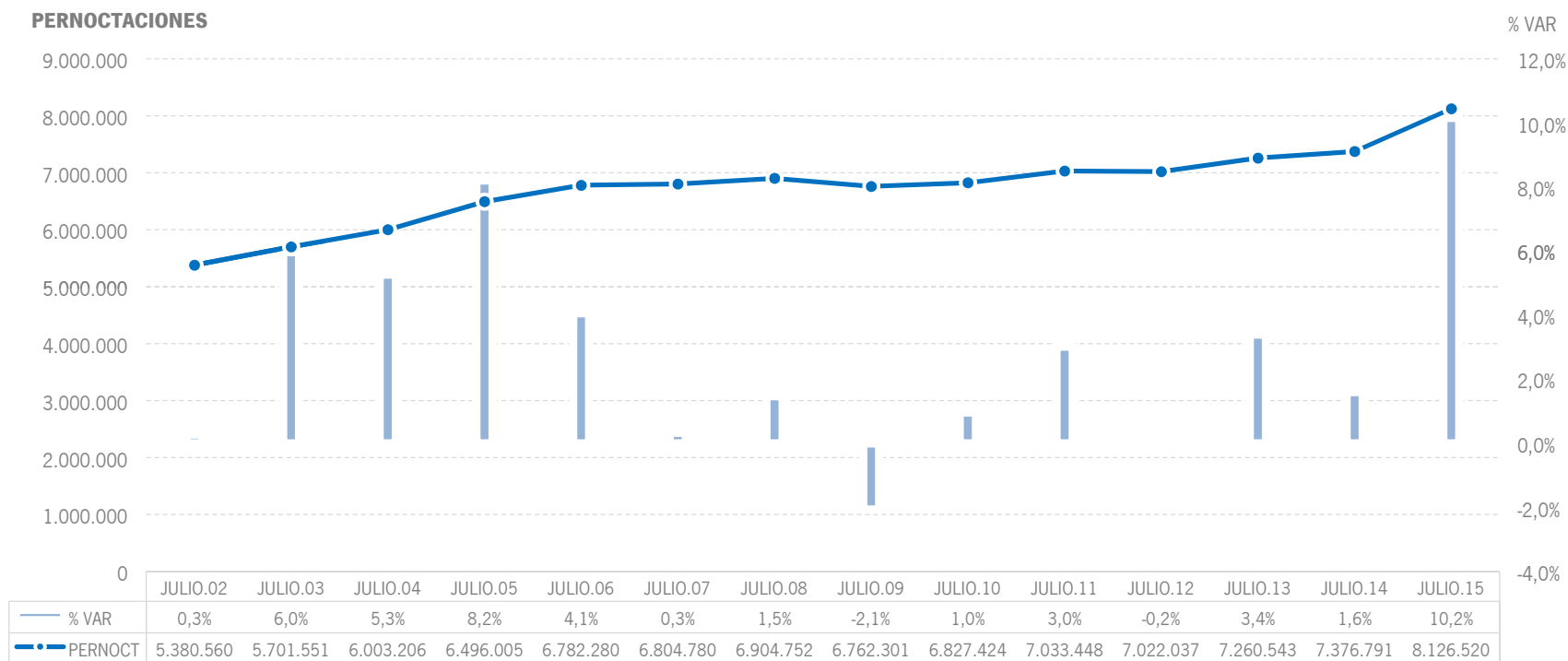
Estos viajeros han realizado un total de 8,1 millones de pernoctaciones, un +10,2% más que en julio de 2014. El incremento de pernoctaciones se ha producido gracias al crecimiento registrado tanto en el mercado nacional, que ha mostrado una tasa de variación del +5,8%, como en el extranjero, que presenta una subida del +16,1%.



Fuente: Encuestas de Ocupación. INE

## ALOJAMIENTO REGLADO | EVOLUCIÓN PERNOCTACIONES

Estos 8,1 millones de pernoctaciones suponen el mejor mes de julio de la serie, tanto en términos absolutos como en crecimiento interanual.



Fuente: Encuestas de Ocupación. INE

## ALOJAMIENTO REGLADO | POSICIÓN ANDALUCÍA (PERNOCTACIONES)

Andalucía ocupa la cuarta posición en el ranking de movimiento reglado de España, captando el 14% de las pernoctaciones realizadas en los establecimientos reglados españoles. Andalucía registra en julio un crecimiento superior a la media nacional.

PERNOCTACIONES TOTAL		JULIO 15	% VAR	CUOTA
1	Cataluña	12.856.946	5,2%	22,2%
2	Baleares	12.406.262	4,1%	21,4%
3	Canarias	8.637.650	1,9%	14,9%
<b>4</b>	<b>Andalucía</b>	<b>8.126.520</b>	<b>10,2%</b>	<b>14,0%</b>
5	C. Valenciana	5.867.550	9,1%	10,1%
6	Madrid	2.126.993	11,1%	3,7%
<b>Total</b>	<b>España</b>	<b>57.987.045</b>	<b>6,4%</b>	<b>100,0%</b>

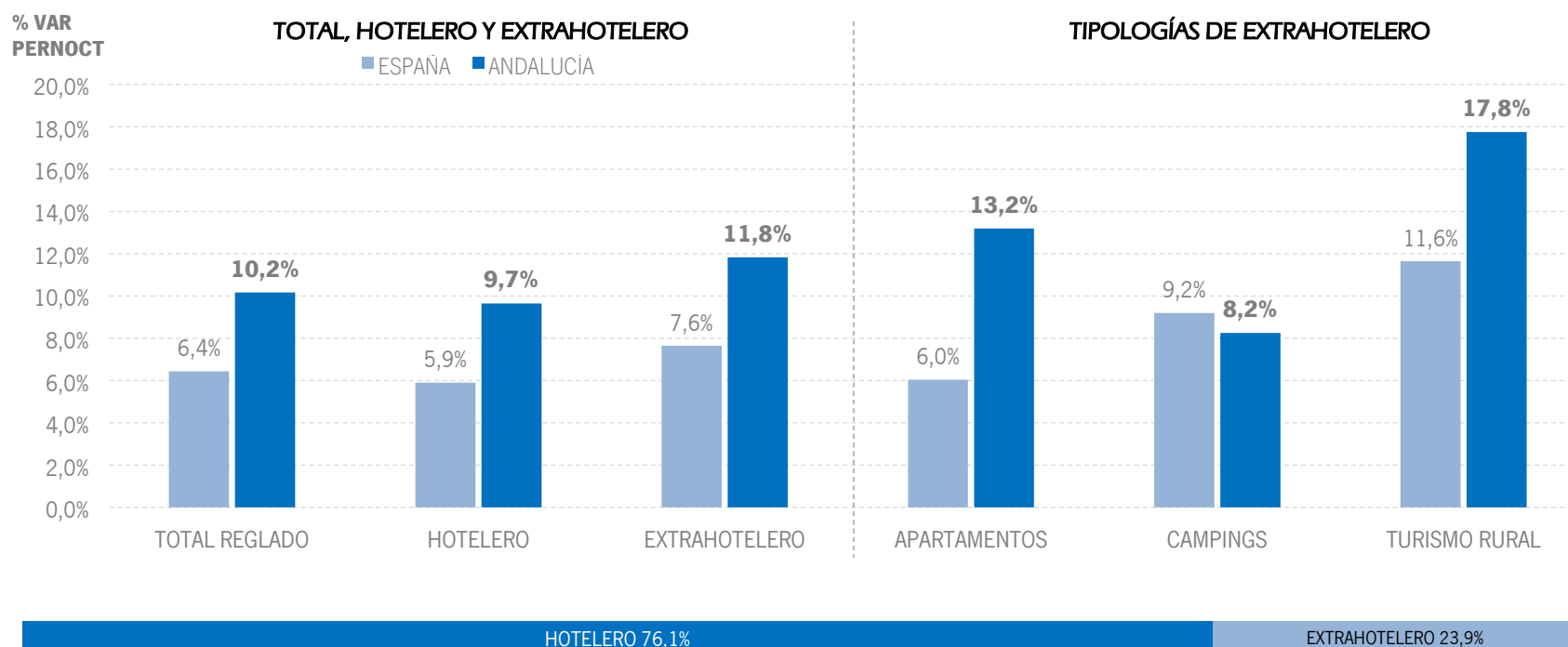
PERNOCTACIONES ESPAÑOLES		JULIO 15	% VAR	CUOTA
<b>1</b>	<b>Andalucía</b>	<b>4.511.166</b>	<b>5,8%</b>	<b>20,9%</b>
2	Cataluña	3.809.510	14,1%	17,6%
3	C. Valenciana	3.569.887	8,8%	16,5%
4	Canarias	1.500.276	-3,7%	6,9%
5	Madrid	1.023.019	3,6%	4,7%
6	Baleares	997.425	5,9%	4,6%
<b>Total</b>	<b>España</b>	<b>21.613.324</b>	<b>8,0%</b>	<b>100,0%</b>

PERNOCTACIONES EXTRANJEROS		JULIO 15	% VAR	CUOTA
1	Baleares	11.408.838	4,0%	31,4%
2	Cataluña	9.047.436	1,9%	24,9%
3	Canarias	7.137.371	3,2%	19,6%
<b>4</b>	<b>Andalucía</b>	<b>3.615.353</b>	<b>16,1%</b>	<b>9,9%</b>
5	C. Valenciana	2.297.663	9,5%	6,3%
6	Madrid	1.103.973	19,1%	3,0%
<b>Total</b>	<b>España</b>	<b>36.373.723</b>	<b>5,5%</b>	<b>100,0%</b>

Fuente: Encuestas de Ocupación. INE

## ALOJAMIENTO REGLADO | PERNOCTACIONES TIPOLOGÍA

En julio de 2015, Andalucía presenta resultados positivos superiores la media nacional tanto en alojamiento hotelero como en extrahotelero, destacando la tipología de apartamentos.



Fuente: Encuestas de Ocupación. INE

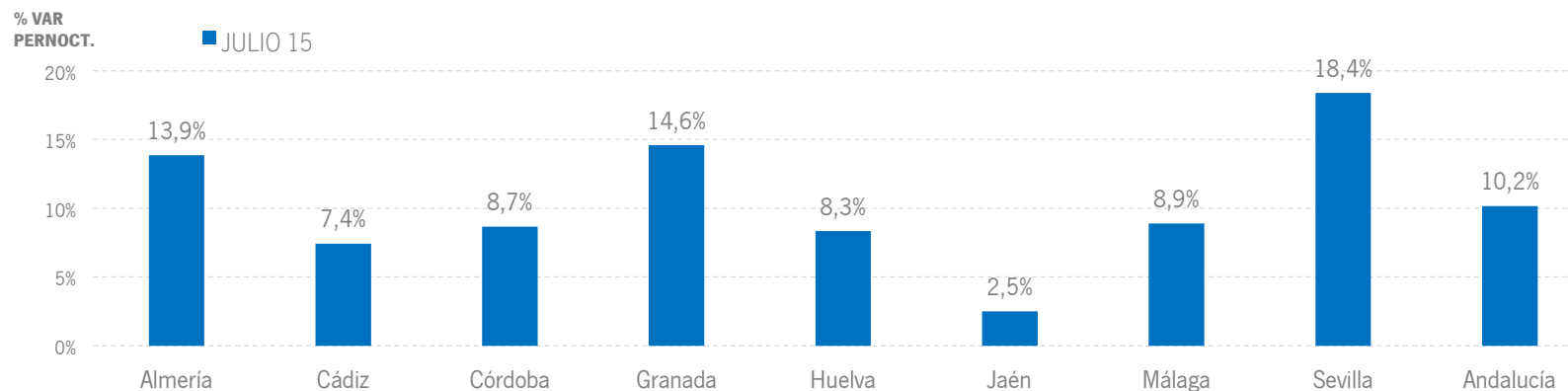


## ALOJAMIENTO REGLADO | RESULTADOS PROVINCIALES

En julio de 2015, todas las provincias andaluzas presentan tasas de variación positivas en pernoctaciones, destacando Almería, Granada y Sevilla, que muestran crecimientos de dos dígitos.

JULIO 15	VIAJEROS	% VAR	CUOTA	PERNOCT.	% VAR	CUOTA
Almería	248.378	16,7%	11,3%	1.162.350	13,9%	14,3%
Cádiz	391.560	9,1%	17,8%	1.354.533	7,4%	16,7%
Córdoba	92.551	3,6%	4,2%	163.346	8,7%	2,0%
Granada	258.615	12,8%	11,8%	652.064	14,6%	8,0%
Huelva	191.599	9,7%	8,7%	835.050	8,3%	10,3%
Jaén	52.652	9,5%	2,4%	109.951	2,5%	1,4%
Málaga	718.905	8,1%	32,7%	3.350.774	8,9%	41,2%
Sevilla	243.258	14,5%	11,1%	498.449	18,4%	6,1%
<b>Andalucía</b>	<b>2.197.517</b>	<b>10,4%</b>	<b>100,0%</b>	<b>8.126.520</b>	<b>10,2%</b>	<b>100,0%</b>

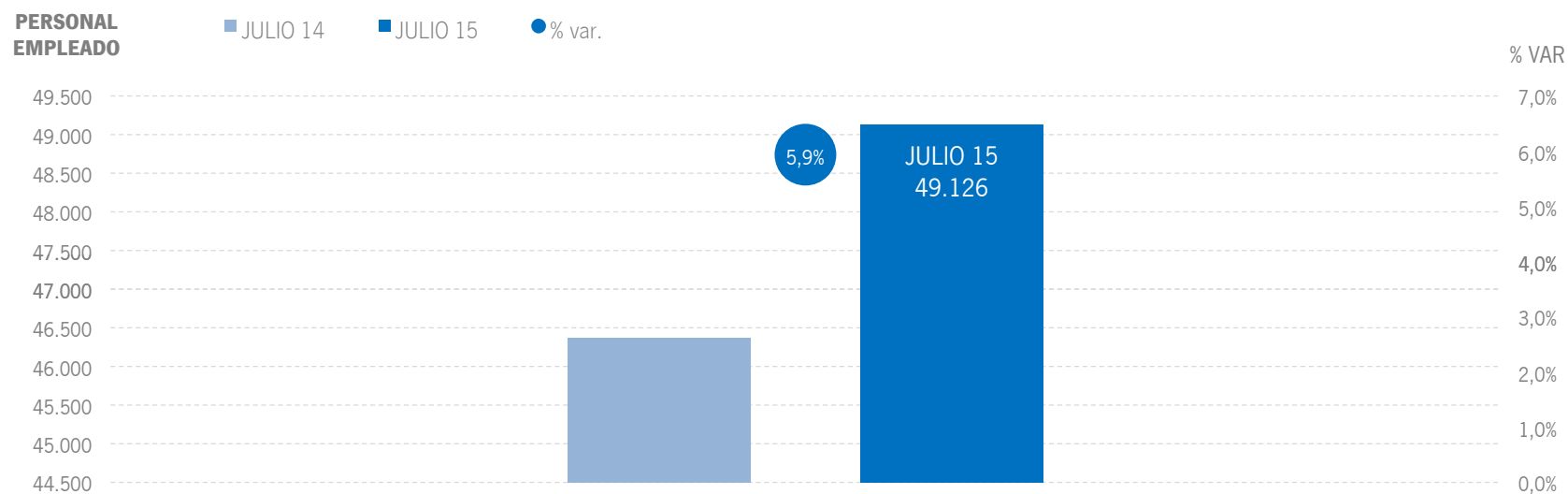
Fuente: Encuestas de Ocupación. INE



Fuente: Encuestas de Ocupación. INE

## ALOJAMIENTO REGLADO | EMPLEO

49,1 mil empleos en los establecimientos reglados andaluces, aumento del +5,9% respecto a julio del año anterior.

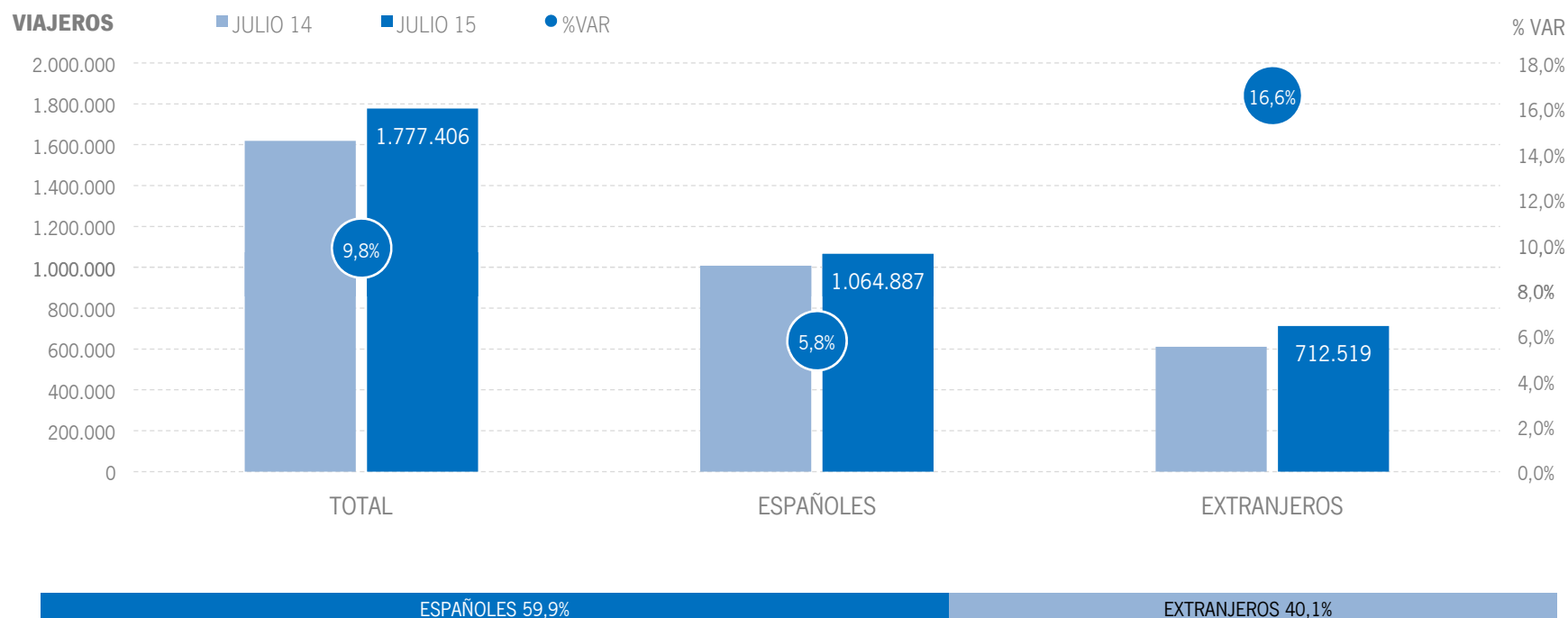


Fuente: Encuestas de Ocupación. INE

## **2 | ALOJAMIENTO HOTELERO**

## ALOJAMIENTO HOTELERO | VIAJEROS

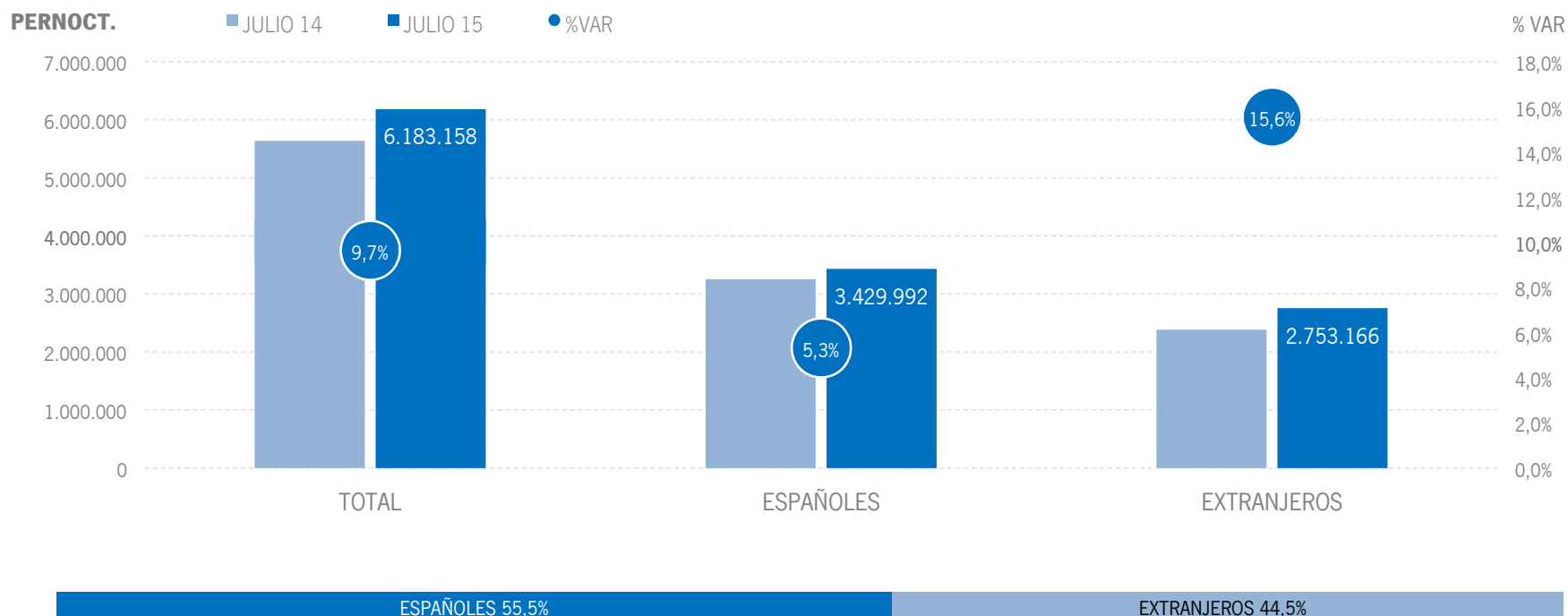
Los alojamientos hoteleros andaluces han recibido un total de 1,8 millones de viajeros en julio de 2015, lo que supone un crecimiento del +9,8% respecto al mismo mes del año anterior. En julio los viajeros nacionales crecen un +5,8% y el mercado extranjero registra un importante ascenso del +16,6%.



Fuente: Encuestas de Ocupación. INE

## ALOJAMIENTO HOTELERO | PERNOCTACIONES

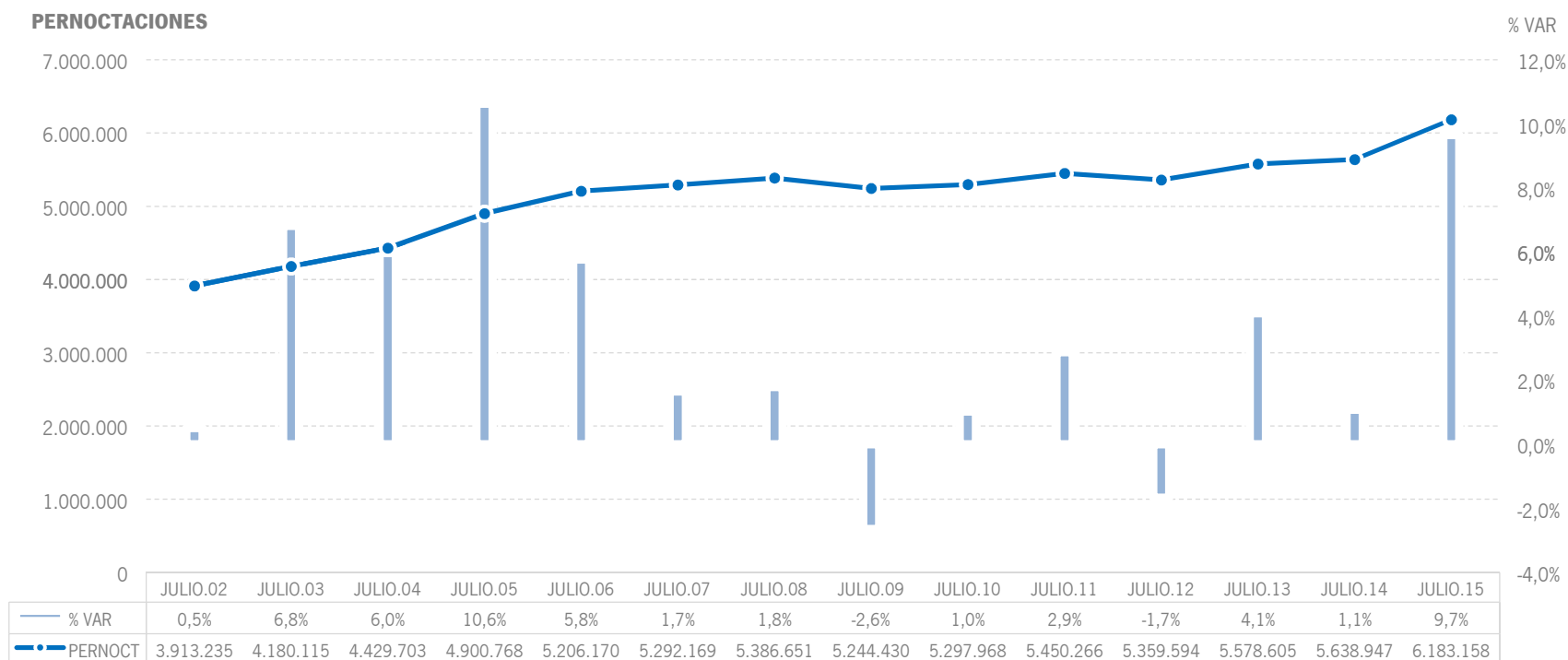
Estos viajeros han realizado un total de 6,2 millones de pernoctaciones, un +9,7% más que en julio de 2015. El incremento se ha producido en gran medida gracias a los resultados positivos registrados por el mercado internacional, que ha experimentado una tasa de variación del +15,6%, acompañado de un crecimiento del mercado nacional de menor intensidad (+5,3%).



Fuente: Encuestas de Ocupación. INE

## ALOJAMIENTO HOTELERO | EVOLUCIÓN PERNOCTACIONES

En términos absolutos, estos 6,2 millones de pernoctaciones suponen el mejor mes de julio de la serie en los establecimientos hoteleros andaluces, superando los niveles pre-crisis. En términos relativos supone el mayor crecimiento de los últimos diez años para este mes.



Fuente: Encuestas de Ocupación. INE

## ALOJAMIENTO HOTELERO | POSICIÓN ANDALUCÍA (PERNOCTACIONES)

Andalucía ocupa la tercera posición en el ranking de movimiento hotelero de España, captando el 15,5% de las pernoctaciones realizadas en establecimientos hoteleros españoles y continúa liderando el ranking de pernoctaciones de nacionales.

PERNOCTACIONES TOTAL		JULIO 15	% VAR	CUOTA
1	Baleares	10.085.344	3,8%	25,3%
2	Cataluña	7.572.382	4,1%	19,0%
<b>3</b>	<b>Andalucía</b>	<b>6.183.158</b>	<b>9,7%</b>	<b>15,5%</b>
4	Canarias	5.990.838	3,2%	15,0%
5	C. Valenciana	3.316.994	6,8%	8,3%
6	Madrid	1.814.614	8,6%	4,6%
<b>Total</b>	<b>España</b>	<b>39.862.460</b>	<b>5,9%</b>	<b>100,0%</b>

PERNOCTACIONES ESPAÑOLES		JULIO 15	% VAR	CUOTA
<b>1</b>	<b>Andalucía</b>	<b>3.429.992</b>	<b>5,3%</b>	<b>24,8%</b>
2	C. Valenciana	2.102.249	6,3%	15,2%
3	Cataluña	2.033.957	17,3%	14,7%
4	Canarias	994.043	-9,8%	7,2%
5	Madrid	808.194	-0,5%	5,8%
6	Baleares	756.307	11,8%	5,5%
<b>Total</b>	<b>España</b>	<b>13.846.448</b>	<b>7,0%</b>	<b>100,0%</b>

PERNOCTACIONES EXTRANJEROS		JULIO 15	% VAR	CUOTA
1	Baleares	9.329.037	3,2%	35,9%
2	Cataluña	5.538.425	-0,1%	21,3%
3	Canarias	4.996.794	6,2%	19,2%
<b>4</b>	<b>Andalucía</b>	<b>2.753.166</b>	<b>15,6%</b>	<b>10,6%</b>
5	C. Valenciana	1.214.745	7,5%	4,7%
6	Madrid	1.006.420	17,2%	3,9%
<b>Total</b>	<b>España</b>	<b>26.016.012</b>	<b>5,3%</b>	<b>100,0%</b>

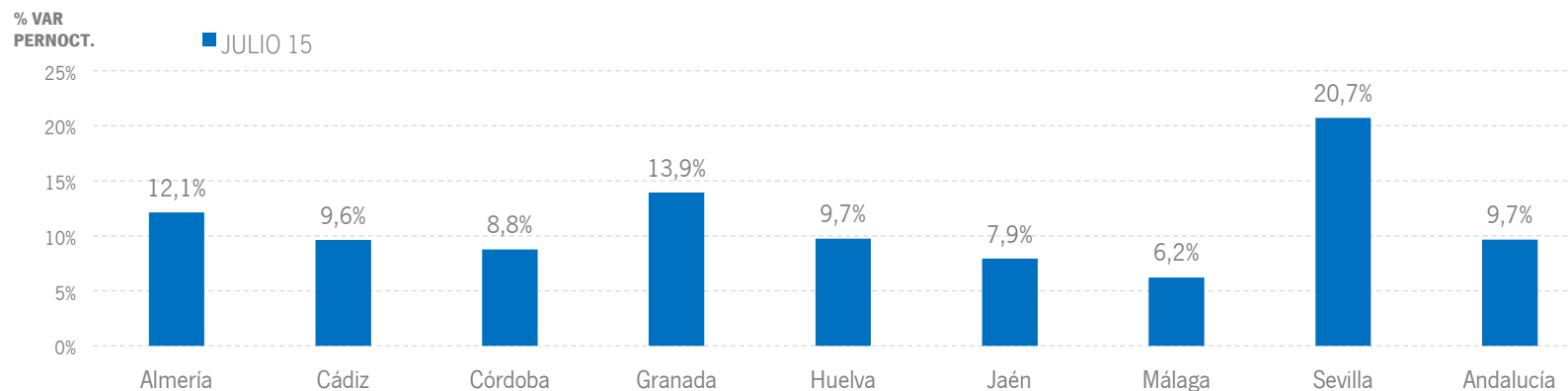
Fuente: Encuestas de Ocupación. INE

## ALOJAMIENTO HOTELERO | RESULTADOS PROVINCIALES

En julio de 2015, todas las provincias andaluzas presentan tasas de variación positivas en pernoctaciones, destacando Sevilla, Granada y Almería, con crecimientos de dos dígitos.

JULIO 15	VIAJEROS	% VAR	CUOTA	PERNOCT.	% VAR	CUOTA
Almería	199.525	14,7%	11,2%	921.226	12,1%	14,9%
Cádiz	305.744	9,6%	17,2%	1.045.864	9,6%	16,9%
Córdoba	82.827	3,8%	4,7%	135.784	8,8%	2,2%
Granada	224.845	12,4%	12,7%	537.197	13,9%	8,7%
Huelva	139.190	8,5%	7,8%	635.090	9,7%	10,3%
Jaén	39.272	11,8%	2,2%	69.774	7,9%	1,1%
Málaga	567.559	6,4%	31,9%	2.410.370	6,2%	39,0%
Sevilla	218.443	15,6%	12,3%	427.852	20,7%	6,9%
<b>Andalucía</b>	<b>1.777.406</b>	<b>9,8%</b>	<b>100,0%</b>	<b>6.183.158</b>	<b>9,7%</b>	<b>100,0%</b>

Fuente: Encuestas de Ocupación. INE

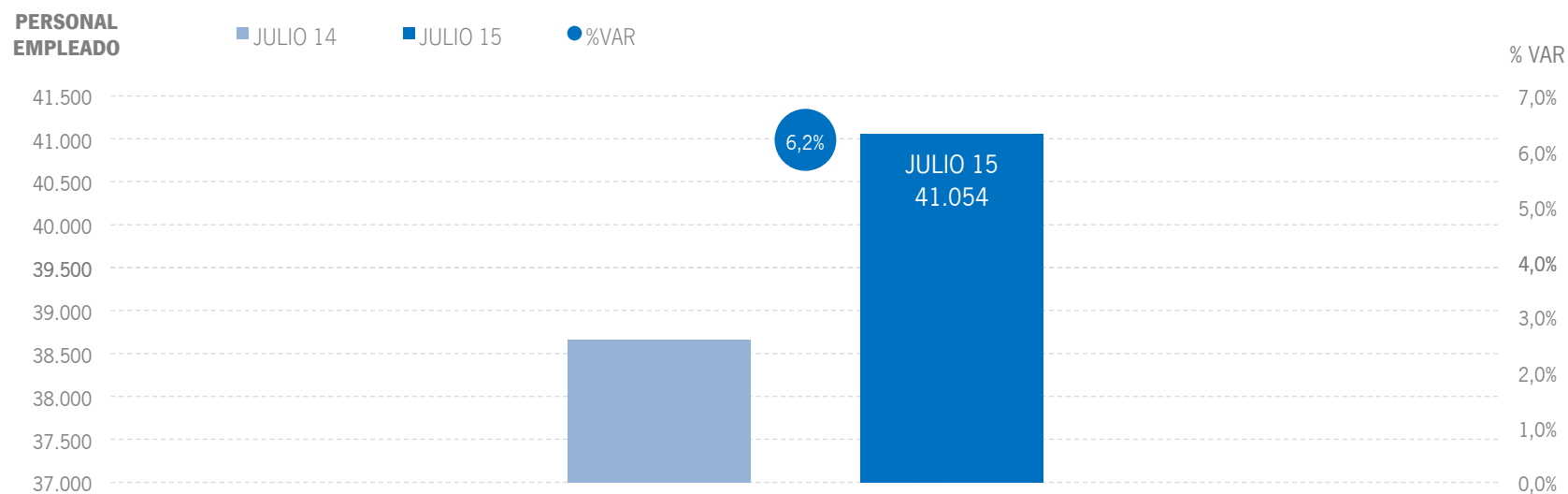


Fuente: Encuestas de Ocupación. INE



## ALOJAMIENTO HOTELERO | EMPLEO

41 mil empleos en los establecimientos hoteleros andaluces, lo que supone un aumento del +6,2% respecto a julio del año anterior.

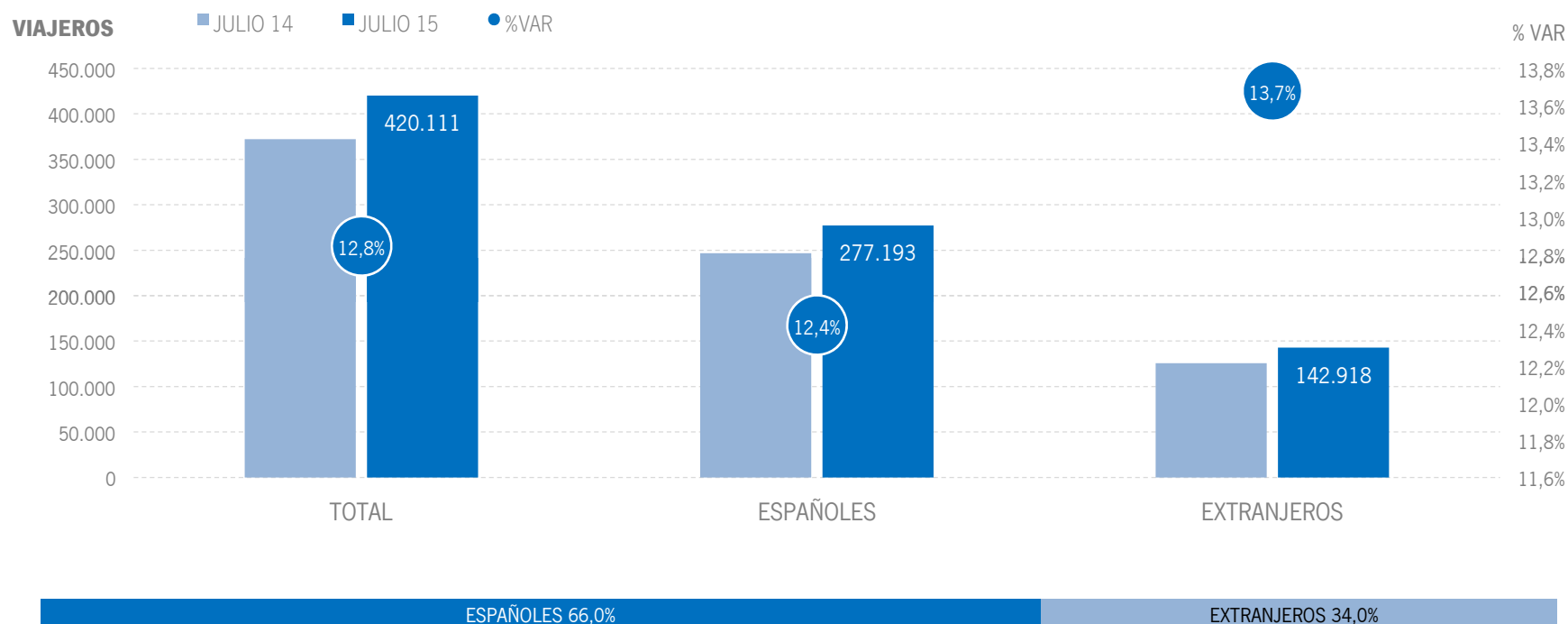


Fuente: Encuestas de Ocupación. INE

## **3 | ALOJAMIENTO EXTRAHOTELERO**

## ALOJAMIENTO EXTRAHOTELERO | VIAJEROS

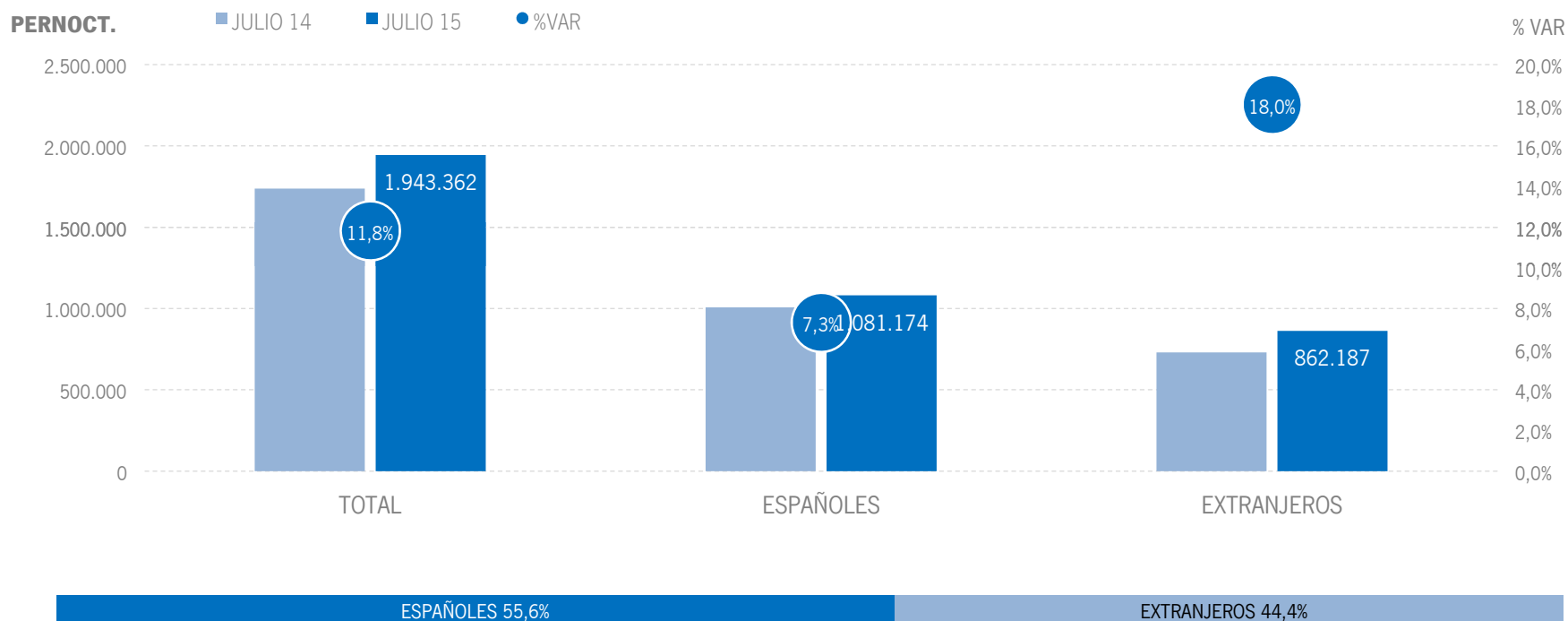
Los alojamientos extrahoteleros andaluces han recibido 420 mil viajeros en julio de 2015, lo que supone un aumento del +12,8% respecto al mismo mes del año anterior. Los viajeros españoles experimentaron una subida del +12,4%, mientras el mercado extranjero muestra un incremento del +13,7%.



Fuente: Encuestas de Ocupación. INE

## ALOJAMIENTO EXTRAHOTELERO | PERNOCTACIONES

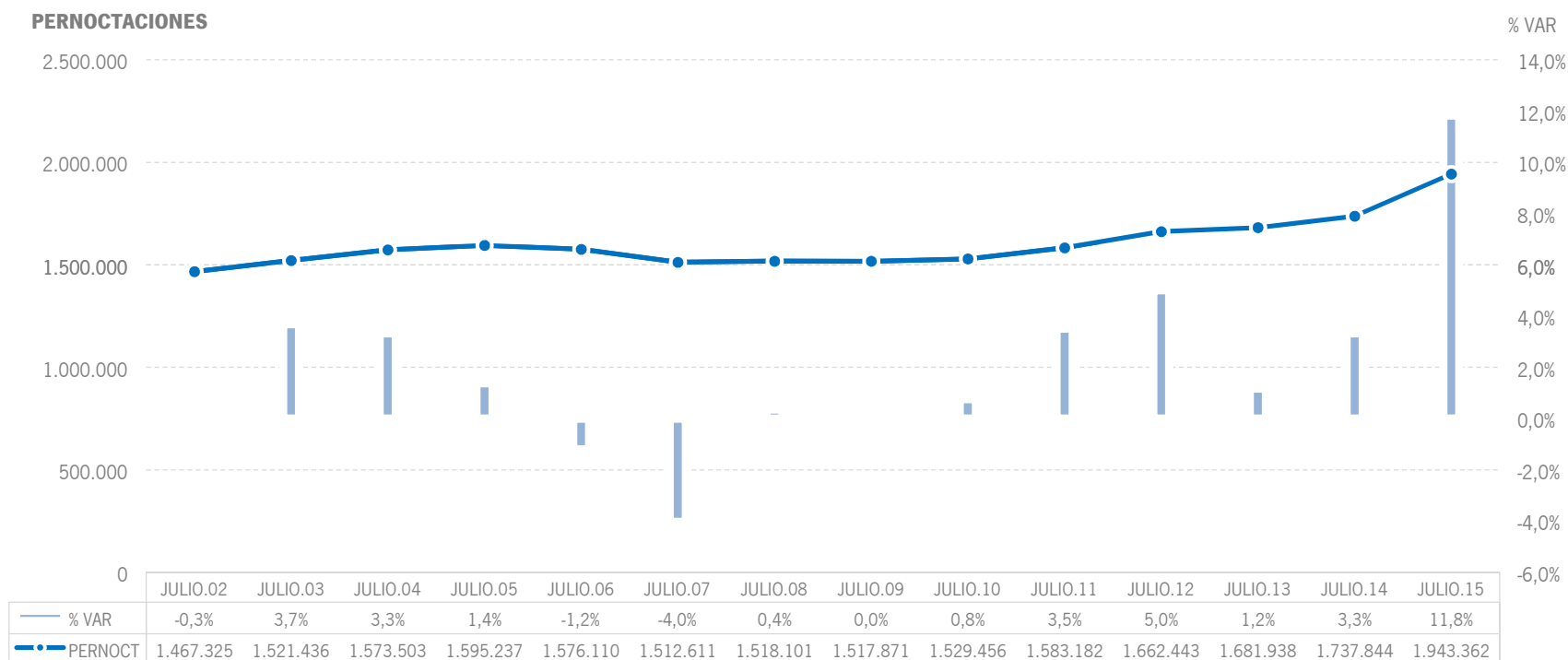
Estos viajeros han realizado un total de 1,9 millones de pernoctaciones, un +11,8% más que en julio de 2014. El incremento de pernoctaciones se ha producido con más intensidad en el mercado internacional (+18%) que en el nacional (+7,3%).



Fuente: Encuestas de Ocupación. INE

## ALOJAMIENTO EXTRAHOTELERO | EVOLUCIÓN PERNOCTACIONES

Esta cifra de 1,9 millones de pernoctaciones suponen, tanto en términos absolutos como en tasa de crecimiento, el mejor registro del mes de julio en el destino andaluz desde que se tienen datos.



Fuente: Encuestas de Ocupación. INE

## ALOJAMIENTO EXTRAHOTELERO | POSICIÓN ANDALUCÍA (PERNOCTACIONES)

Andalucía ocupa la quinta posición en el ranking de movimiento extrahotelero de España, captando el 10,7% de las pernoctaciones realizadas en los establecimientos extrahoteleros españoles. Andalucía registra un crecimiento de pernoctaciones en julio superior a la media nacional.

PERNOCTACIONES TOTAL		JULIO 15	% VAR	CUOTA
1	Cataluña	5.284.564	6,9%	29,2%
2	Canarias	2.646.812	-0,8%	14,6%
3	C. Valenciana	2.550.556	12,3%	14,1%
4	Baleares	2.320.918	5,5%	12,8%
<b>5</b>	<b>Andalucía</b>	<b>1.943.362</b>	<b>11,8%</b>	<b>10,7%</b>
6	Madrid	312.379	28,9%	1,7%
<b>Total</b>	<b>España</b>	<b>18.124.585</b>	<b>7,6%</b>	<b>100,0%</b>

PERNOCTACIONES ESPAÑOLES		JULIO 15	% VAR	CUOTA
1	Cataluña	1.775.553	10,7%	22,9%
2	C. Valenciana	1.467.638	12,6%	18,9%
<b>3</b>	<b>Andalucía</b>	<b>1.081.174</b>	<b>7,3%</b>	<b>13,9%</b>
4	Canarias	506.233	11,1%	6,5%
5	Baleares	241.118	-9,3%	3,1%
6	Madrid	214.825	23,1%	2,8%
<b>Total</b>	<b>España</b>	<b>7.766.876</b>	<b>9,9%</b>	<b>100,0%</b>

PERNOCTACIONES EXTRANJEROS		JULIO 15	% VAR	CUOTA
1	Cataluña	3.509.011	5,1%	33,9%
2	Canarias	2.140.577	-3,2%	20,7%
3	Baleares	2.079.801	7,5%	20,1%
4	C. Valenciana	1.082.918	11,9%	10,5%
<b>5</b>	<b>Andalucía</b>	<b>862.187</b>	<b>18,0%</b>	<b>8,3%</b>
6	Madrid	97.553	43,7%	0,9%
<b>Total</b>	<b>España</b>	<b>10.357.711</b>	<b>6,0%</b>	<b>100,0%</b>

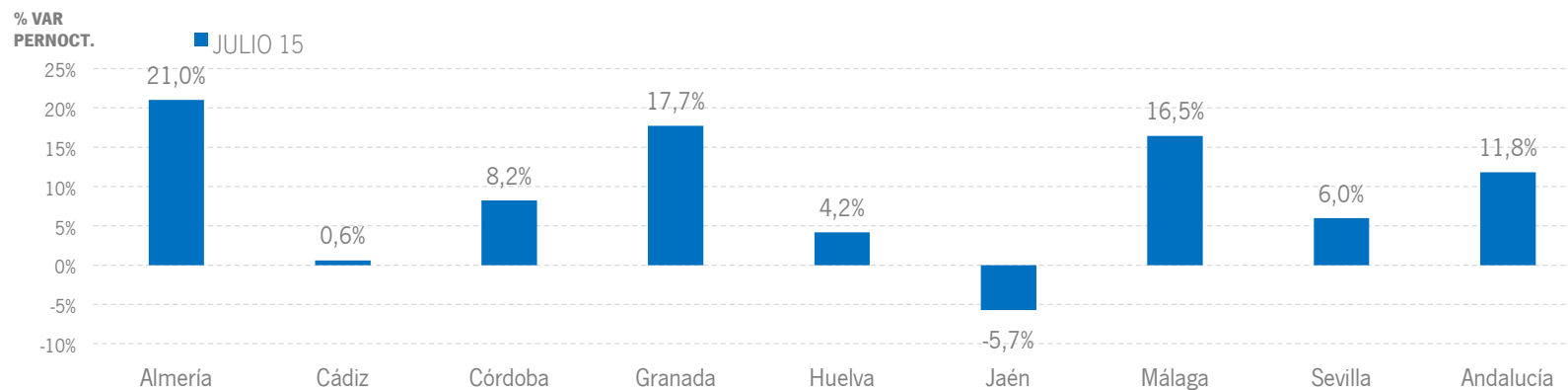
Fuente: Encuestas de Ocupación. INE

## ALOJAMIENTO EXTRAHOTELERO | RESULTADOS PROVINCIALES

En julio de 2015, cinco provincias andaluzas muestran un crecimiento de pernoctaciones, destacando Almería, con un crecimiento superior al +20%.

JULIO 15	VIAJEROS	% VAR	CUOTA	PERNOCT.	% VAR	CUOTA
Almería	48.853	25,3%	11,6%	241.124	21,0%	12,4%
Cádiz	85.816	7,2%	20,4%	308.669	0,6%	15,9%
Córdoba	9.724	1,5%	2,3%	27.562	8,2%	1,4%
Granada	33.770	15,3%	8,0%	114.867	17,7%	5,9%
Huelva	52.409	13,0%	12,5%	199.960	4,2%	10,3%
Jaén	13.380	3,1%	3,2%	40.177	-5,7%	2,1%
Málaga	151.346	15,0%	36,0%	940.404	16,5%	48,4%
Sevilla	24.815	5,6%	5,9%	70.597	6,0%	3,6%
<b>Andalucía</b>	<b>420.111</b>	<b>12,8%</b>	<b>100,0%</b>	<b>1.943.362</b>	<b>11,8%</b>	<b>100,0%</b>

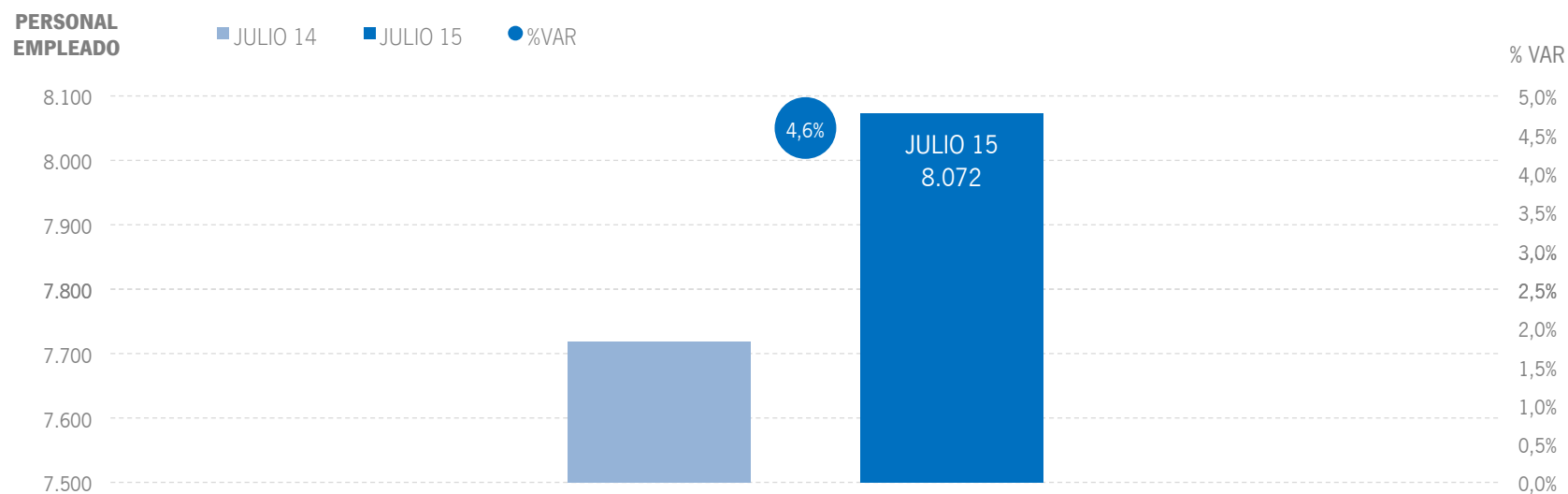
Fuente: Encuestas de Ocupación. INE



Fuente: Encuestas de Ocupación. INE

## ALOJAMIENTO EXTRAHOTELERO | EMPLEO

Los alojamientos extrahoteleros de Andalucía han empleado a 8,1 mil personas como media en el mes de julio, lo que supone un aumento del +4,6% respecto al mismo mes del año anterior.



Fuente: Encuestas de Ocupación. INE



# \* | **ANEXO TABLAS**



	ANDALUCÍA								
	DATOS MENSUALES			DATOS ACUMULADOS			ÚLTIMOS DOCE MESES		
	JULIO 15	% VAR	DIF	ENE-JUL 15	% VAR	DIF	% VAR	DIF	
<b>ALOJAMIENTO HOTELERO</b>									
Viajeros	1.777.406	9,8%	159.342	9.396.072	6,8%	595.069	6,3%	960.915	
Pernoctaciones	6.183.158	9,7%	544.211	26.561.601	6,4%	1.608.707	6,0%	2.659.092	
Personal empleado	41.054	6,2%	2.399	30.039	4,3%	1.225	4,0%	1.158	
<b>APARTAMENTOS TURÍSTICOS</b>									
Viajeros	226.559	13,9%	27.671	1.019.215	11,7%	106.394	13,2%	200.284	
Pernoctaciones	1.235.051	13,2%	143.939	4.785.323	11,8%	506.959	12,4%	913.527	
Personal empleado	4.589	9,2%	385	3.874	11,1%	387	14,4%	483	
<b>CAMPINGS TURÍSTICOS</b>									
Viajeros	169.782	11,0%	16.779	493.776	13,9%	60.436	12,3%	97.247	
Pernoctaciones	606.118	8,2%	46.170	2.011.957	11,3%	204.140	9,9%	331.220	
Personal empleado	1.253	4,1%	49	827	5,2%	41	3,0%	24	
<b>ALOJAMIENTO TURISMO RURAL</b>									
Viajeros	23.770	16,5%	3.373	108.343	7,2%	7.270	7,8%	15.046	
Pernoctaciones	102.193	17,8%	15.409	373.482	6,3%	22.040	10,3%	69.046	
Personal empleado	2.230	-3,5%	-80	2.124	-2,2%	-48	3,0%	65	
<b>ALOJAMIENTO EXTRAHOTELERO</b>									
Viajeros	420.111	12,8%	47.823	1.621.334	12,0%	174.100	12,5%	312.577	
Pernoctaciones	1.943.362	11,8%	205.518	7.170.762	11,4%	733.139	11,5%	1.313.793	
Personal empleado	8.072	4,6%	354	6.825	5,9%	380	9,1%	572	
<b>ALOJAMIENTO REGLADO</b>									
Viajeros	2.197.517	10,4%	207.165	11.017.406	7,5%	769.169	7,2%	1.273.492	
Pernoctaciones	8.126.520	10,2%	749.729	33.732.363	7,5%	2.341.846	7,2%	3.972.885	
Personal empleado	49.126	5,9%	2.753	36.864	4,6%	1.605	4,9%	1.730	

Fuente: Encuestas de Ocupación. INE

	CCAA TURÍSTICAS								
	DATOS MENSUALES			DATOS ACUMULADOS			ÚLTIMOS DOCE MESES		
	JULIO 15	% VAR	DIF	ENE-JUL 15	% VAR	DIF	% VAR	DIF	
<b>ESPAÑA</b>									
Viajeros	13.757.451	7,6%	968.097	63.047.117	6,3%	3.732.673	5,8%	6.096.929	
Pernoctaciones	57.987.045	6,4%	3.507.518	228.333.845	4,0%	8.706.563	3,6%	14.207.096	
Personal empeado	314.806	4,5%	13.555	237.678	2,9%	6.612	2,4%	5.666	
<b>ANDALUCÍA</b>									
Viajeros	2.197.517	10,4%	207.165	11.017.406	7,5%	769.169	7,2%	1.273.492	
Pernoctaciones	8.126.520	10,2%	749.729	33.732.363	7,5%	2.341.846	7,2%	3.972.885	
Personal empeado	49.126	5,9%	2.753	36.864	4,6%	1.605	4,9%	1.730	
<b>BALEARES</b>									
Viajeros	1.886.270	3,3%	60.004	5.745.077	2,5%	140.271	1,9%	188.495	
Pernoctaciones	12.406.262	4,1%	490.604	34.570.940	2,7%	898.842	0,6%	351.551	
Personal empeado	62.501	7,9%	4.566	30.020	5,0%	1.419	2,8%	841	
<b>CANARIAS</b>									
Viajeros	1.119.862	1,1%	12.356	6.857.535	-0,5%	-31.471	0,8%	97.433	
Pernoctaciones	8.637.650	1,9%	164.682	52.407.041	-2,4%	-1.272.034	-0,5%	-475.141	
Personal empeado	51.678	4,0%	1.997	50.585	2,4%	1.175	2,9%	1.412	
<b>CATALUÑA</b>									
Viajeros	2.916.203	6,3%	173.819	12.303.624	6,0%	698.854	5,3%	1.081.828	
Pernoctaciones	12.856.946	5,2%	636.182	40.104.043	3,8%	1.476.879	3,3%	2.375.337	
Personal empeado	52.426	6,0%	2.947	36.595	6,6%	2.267	4,5%	1.574	
<b>COMUNIDAD VALENCIANA</b>									
Viajeros	1.221.923	8,2%	92.657	5.610.315	7,8%	405.893	5,4%	494.558	
Pernoctaciones	5.867.550	9,1%	488.550	23.576.370	7,2%	1.582.703	5,2%	2.059.228	
Personal empeado	23.307	1,1%	253	18.535	2,0%	366	2,9%	534	
<b>COMUNIDAD DE MADRID</b>									
Viajeros	1.029.598	7,4%	71.207	6.767.247	8,9%	554.555	10,3%	1.070.563	
Pernoctaciones	2.126.993	11,1%	213.165	13.735.428	10,7%	1.327.367	10,9%	2.274.580	
Personal empeado	14.152	-0,2%	-24	14.323	-1,5%	-215	-2,2%	-319	

Fuente: Encuestas de Ocupación. INE

\* Por razones de representatividad y/o secreto estadístico, el INE no publica determinados datos mensuales en la tipología de acampamentos, por lo que no se incluyen en los resultados acumulados  
Baleares (ene13, feb13, mar13, abr13, oct13, nov13, dic13, ene14, feb14, mar14, oct14, nov14, dic14, ene15), Canarias (mar13, abr13, oct13, abr14, oct14, ene15), Jaén (ene13, feb13), Sevilla (ene13, feb13, feb14)



	ANDALUCÍA								
	DATOS MENSUALES			DATOS ACUMULADOS			ÚLTIMOS DOCE MESES		
	JULIO 15	% VAR	DIF	ENE-JUL 15	% VAR	DIF	% VAR	DIF	
<b>Viajeros alojados</b>									
Españoles	1.342.080	7,1%	88.705	6.184.518	6,1%	353.327	5,6%	573.772	
Extranjeros	855.437	16,1%	118.459	4.832.889	9,4%	415.842	9,3%	699.718	
<b>Total</b>	<b>2.197.517</b>	<b>10,4%</b>	<b>207.165</b>	<b>11.017.406</b>	<b>7,5%</b>	<b>769.169</b>	<b>7,2%</b>	<b>1.273.492</b>	
<b>Pernoctaciones</b>									
Españoles	4.511.166	5,8%	247.276	16.025.383	6,2%	932.911	5,9%	1.606.216	
Extranjeros	3.615.353	16,1%	502.453	17.706.981	8,6%	1.408.935	8,4%	2.366.669	
<b>Total</b>	<b>8.126.520</b>	<b>10,2%</b>	<b>749.729</b>	<b>33.732.363</b>	<b>7,5%</b>	<b>2.341.846</b>	<b>7,2%</b>	<b>3.972.885</b>	
<b>Estancia Media</b>									
Españoles	3,36	-	-0,04	2,59	-	0,00	-	0,01	
Extranjeros	4,23	-	0,00	3,66	-	-0,03	-	-0,03	
<b>Total</b>	<b>3,70</b>	<b>-</b>	<b>-0,01</b>	<b>3,06</b>	<b>-</b>	<b>0,00</b>	<b>-</b>	<b>0,00</b>	
<b>Cuota s/ total nacional</b>									
Españoles	20,9%	-	-0,43	19,6%	-	-1,71	-	-0,24	
Extranjeros	9,9%	-	0,91	12,1%	-	3,05	-	0,76	
<b>Total</b>	<b>14,0%</b>	<b>-</b>	<b>0,47</b>	<b>14,8%</b>	<b>-</b>	<b>1,23</b>	<b>-</b>	<b>0,49</b>	
<b>Empleo</b>	<b>49.126</b>	<b>5,9%</b>	<b>2.753</b>	<b>36.864</b>	<b>4,6%</b>	<b>1.605</b>	<b>4,9%</b>	<b>1.730</b>	

Fuente: Encuestas de Ocupación. INE

	ALMERÍA								
	DATOS MENSUALES			DATOS ACUMULADOS			ÚLTIMOS DOCE MESES		
	JULIO 15	% VAR	DIF	ENE-JUL 15	% VAR	DIF	% VAR	DIF	
<b>Viajeros alojados</b>									
Españoles	204.128	16,4%	28.716	670.717	11,3%	68.328	9,9%	105.269	
Extranjeros	44.250	18,2%	6.804	164.609	10,7%	15.883	11,0%	29.049	
<b>Total</b>	<b>248.378</b>	<b>16,7%</b>	<b>35.519</b>	<b>835.326</b>	<b>11,2%</b>	<b>84.209</b>	<b>10,1%</b>	<b>134.316</b>	
<b>Pernoctaciones</b>									
Españoles	908.063	14,0%	111.203	2.418.496	8,9%	198.014	7,3%	294.246	
Extranjeros	254.287	13,5%	30.271	916.452	5,2%	45.391	5,5%	86.452	
<b>Total</b>	<b>1.162.350</b>	<b>13,9%</b>	<b>141.474</b>	<b>3.334.946</b>	<b>7,9%</b>	<b>243.405</b>	<b>6,8%</b>	<b>380.698</b>	
<b>Estancia Media</b>									
Españoles	4,45	-	-0,09	3,61	-	-0,08	-	-0,09	
Extranjeros	5,75	-	-0,24	5,57	-	-0,29	-	-0,30	
<b>Total</b>	<b>4,68</b>	<b>-</b>	<b>-0,12</b>	<b>3,99</b>	<b>-</b>	<b>-0,12</b>	<b>-</b>	<b>-0,13</b>	
<b>Cuota s/ total Andalucía</b>									
Españoles	20,1%	-	1,44	15,1%	-	-3,60	-	1,47	
Extranjeros	7,0%	-	-0,16	5,2%	-	-2,02	-	-0,04	
<b>Total</b>	<b>14,3%</b>	<b>-</b>	<b>0,46</b>	<b>9,9%</b>	<b>-</b>	<b>-3,95</b>	<b>-</b>	<b>0,61</b>	
<b>Empleo</b>	<b>5.571</b>	<b>11,9%</b>	<b>592</b>	<b>3.123</b>	<b>7,1%</b>	<b>207</b>	<b>6,6%</b>	<b>193</b>	

Fuente: Encuestas de Ocupación. INE

	CÁDIZ								
	DATOS MENSUALES			DATOS ACUMULADOS			ÚLTIMOS DOCE MESES		
	JULIO 15	% VAR	DIF	ENE-JUL 15	% VAR	DIF	% VAR	DIF	
<b>Viajeros alojados</b>									
Españoles	302.560	11,4%	30.842	1.053.371	11,1%	105.373	6,8%	114.590	
Extranjeros	88.999	2,0%	1.751	478.045	12,2%	51.912	4,1%	32.787	
<b>Total</b>	<b>391.560</b>	<b>9,1%</b>	<b>32.594</b>	<b>1.531.417</b>	<b>11,4%</b>	<b>157.285</b>	<b>5,9%</b>	<b>147.375</b>	
<b>Pernoctaciones</b>									
Españoles	1.001.917	9,1%	83.325	2.643.038	9,8%	236.890	7,3%	332.162	
Extranjeros	352.616	3,0%	10.398	1.756.456	6,0%	99.649	4,0%	122.018	
<b>Total</b>	<b>1.354.533</b>	<b>7,4%</b>	<b>93.723</b>	<b>4.399.493</b>	<b>8,3%</b>	<b>336.537</b>	<b>6,0%</b>	<b>454.173</b>	
<b>Estancia Media</b>									
Españoles	3,31	-	-0,07	2,51	-	-0,03	-	0,01	
Extranjeros	3,96	-	0,04	3,67	-	-0,21	-	-0,01	
<b>Total</b>	<b>3,46</b>	<b>-</b>	<b>-0,05</b>	<b>2,87</b>	<b>-</b>	<b>-0,08</b>	<b>-</b>	<b>0,00</b>	
<b>Cuota s/ total Andalucía</b>									
Españoles	22,2%	-	0,67	16,5%	-	-5,05	-	0,84	
Extranjeros	9,8%	-	-1,24	9,9%	-	-1,07	-	-1,25	
<b>Total</b>	<b>16,7%</b>	<b>-</b>	<b>-0,42</b>	<b>13,0%</b>	<b>-</b>	<b>-4,05</b>	<b>-</b>	<b>-0,27</b>	
<b>Empleo</b>	<b>8.192</b>	<b>7,7%</b>	<b>584</b>	<b>5.263</b>	<b>3,6%</b>	<b>181</b>	<b>2,6%</b>	<b>136</b>	

Fuente: Encuestas de Ocupación. INE

\* Por razones de representatividad y/o secreto estadístico, el INE no publica determinados datos mensuales en la tipología de acampamentos, por lo que no se incluyen en los resultados acumulados Baleares (ene13, feb13, mar13, abr13, oct13, nov13, dic13, ene14, feb14, mar14, oct14, nov14, dic14, ene15), Canarias (mar13, abr13, oct13, abr14, oct14, ene15), Jaén (ene13, feb13), Sevilla (ene13, feb13, feb14)



	CÓRDOBA								
	DATOS MENSUALES			DATOS ACUMULADOS			ÚLTIMOS DOCE MESES		
	JULIO 15	% VAR	DIF	ENE-JUL 15	% VAR	DIF	% VAR	DIF	
<b>Viajeros alojados</b>									
Españoles	48.110	0,2%	80	397.251	1,6%	6.175	3,0%	20.122	
Extranjeros	44.442	7,5%	3.095	283.690	0,0%	-43	8,9%	40.484	
<b>Total</b>	<b>92.551</b>	<b>3,6%</b>	<b>3.174</b>	<b>680.943</b>	<b>0,9%</b>	<b>6.136</b>	<b>5,4%</b>	<b>60.610</b>	
<b>Pernoctaciones</b>									
Españoles	85.569	1,5%	1.303	688.001	2,2%	15.030	2,4%	27.667	
Extranjeros	77.777	17,8%	11.738	459.260	6,4%	27.463	12,0%	84.447	
<b>Total</b>	<b>163.346</b>	<b>8,7%</b>	<b>13.041</b>	<b>1.147.261</b>	<b>3,8%</b>	<b>42.492</b>	<b>6,0%</b>	<b>112.116</b>	
<b>Estancia Media</b>									
Españoles	1,78	-	0,02	1,73	-	0,01	-	-0,01	
Extranjeros	1,75	-	0,15	1,62	-	0,10	-	0,04	
<b>Total</b>	<b>1,76</b>	<b>-</b>	<b>0,08</b>	<b>1,68</b>	<b>-</b>	<b>0,05</b>	<b>-</b>	<b>0,01</b>	
<b>Cuota s/ total Andalucía</b>									
Españoles	1,9%	-	-0,08	4,3%	-	2,32	-	-0,07	
Extranjeros	2,2%	-	0,03	2,6%	-	0,47	-	-0,05	
<b>Total</b>	<b>2,0%</b>	<b>-</b>	<b>-0,03</b>	<b>3,4%</b>	<b>-</b>	<b>1,36</b>	<b>-</b>	<b>-0,06</b>	
<b>Empleo</b>	<b>1.618</b>	<b>-2,2%</b>	<b>-37</b>	<b>1.615</b>	<b>0,4%</b>	<b>6</b>	<b>1,8%</b>	<b>29</b>	

Fuente: Encuestas de Ocupación. INE

	GRANADA								
	DATOS MENSUALES			DATOS ACUMULADOS			ÚLTIMOS DOCE MESES		
	JULIO 15	% VAR	DIF	ENE-JUL 15	% VAR	DIF	% VAR	DIF	
<b>Viajeros alojados</b>									
Españoles	136.980	3,5%	4.670	930.302	0,7%	6.715	2,2%	34.338	
Extranjeros	121.635	25,5%	24.698	759.010	15,2%	99.895	15,8%	174.648	
<b>Total</b>	<b>258.615</b>	<b>12,8%</b>	<b>29.368</b>	<b>1.689.311</b>	<b>6,7%</b>	<b>106.609</b>	<b>7,8%</b>	<b>208.986</b>	
<b>Pernoctaciones</b>									
Españoles	378.382	2,4%	8.871	2.053.358	2,7%	53.759	3,7%	131.288	
Extranjeros	273.682	37,2%	74.152	1.688.434	19,0%	269.550	18,1%	428.170	
<b>Total</b>	<b>652.064</b>	<b>14,6%</b>	<b>83.023</b>	<b>3.741.795</b>	<b>9,5%</b>	<b>323.314</b>	<b>9,5%</b>	<b>559.460</b>	
<b>Estancia Media</b>									
Españoles	2,76	-	-0,03	2,21	-	0,04	-	0,03	
Extranjeros	2,25	-	0,19	2,22	-	0,07	-	0,04	
<b>Total</b>	<b>2,52</b>	<b>-</b>	<b>0,04</b>	<b>2,21</b>	<b>-</b>	<b>0,06</b>	<b>-</b>	<b>0,04</b>	
<b>Cuota s/ total Andalucía</b>									
Españoles	8,4%	-	-0,28	12,8%	-	4,15	-	-0,15	
Extranjeros	7,6%	-	1,16	9,5%	-	3,13	-	0,45	
<b>Total</b>	<b>8,0%</b>	<b>-</b>	<b>0,31</b>	<b>11,1%</b>	<b>-</b>	<b>3,38</b>	<b>-</b>	<b>0,11</b>	
<b>Empleo</b>	<b>4.369</b>	<b>8,9%</b>	<b>356</b>	<b>4.025</b>	<b>6,5%</b>	<b>247</b>	<b>5,8%</b>	<b>213</b>	

Fuente: Encuestas de Ocupación. INE

	HUELVA								
	DATOS MENSUALES			DATOS ACUMULADOS			ÚLTIMOS DOCE MESES		
	JULIO 15	% VAR	DIF	ENE-JUL 15	% VAR	DIF	% VAR	DIF	
<b>Viajeros alojados</b>									
Españoles	166.526	8,2%	12.584	557.595	1,4%	7.477	-1,4%	-14.250	
Extranjeros	25.073	21,3%	4.401	116.697	18,6%	18.324	8,7%	15.892	
<b>Total</b>	<b>191.599</b>	<b>9,7%</b>	<b>16.985</b>	<b>674.293</b>	<b>4,0%</b>	<b>25.801</b>	<b>0,1%</b>	<b>1.644</b>	
<b>Pernoctaciones</b>									
Españoles	689.848	9,0%	56.819	1.930.147	7,1%	128.463	3,1%	106.492	
Extranjeros	145.202	5,5%	7.523	547.882	7,3%	37.488	6,9%	63.567	
<b>Total</b>	<b>835.050</b>	<b>8,3%</b>	<b>64.343</b>	<b>2.478.028</b>	<b>7,2%</b>	<b>165.949</b>	<b>4,0%</b>	<b>170.057</b>	
<b>Estancia Media</b>									
Españoles	4,14	-	0,03	3,46	-	0,19	-	0,16	
Extranjeros	5,79	-	-0,87	4,69	-	-0,49	-	-0,08	
<b>Total</b>	<b>4,36</b>	<b>-</b>	<b>-0,06</b>	<b>3,68</b>	<b>-</b>	<b>0,11</b>	<b>-</b>	<b>0,14</b>	
<b>Cuota s/ total Andalucía</b>									
Españoles	15,3%	-	0,45	12,0%	-	-2,80	-	0,17	
Extranjeros	4,0%	-	-0,41	3,1%	-	-1,33	-	-0,34	
<b>Total</b>	<b>10,3%</b>	<b>-</b>	<b>-0,17</b>	<b>7,3%</b>	<b>-</b>	<b>-3,10</b>	<b>-</b>	<b>-0,19</b>	
<b>Empleo</b>	<b>4.768</b>	<b>4,6%</b>	<b>210</b>	<b>2.604</b>	<b>2,7%</b>	<b>70</b>	<b>2,5%</b>	<b>66</b>	

Fuente: Encuestas de Ocupación. INE

\* Por razones de representatividad y/o secreto estadístico, el INE no publica determinados datos mensuales en la tipología de acampamentos, por lo que no se incluyen en los resultados acumulados Baleares (ene13, feb13, mar13, abr13, oct13, nov13, dic13, ene14, feb14, mar14, oct14, nov14, dic14, ene15), Canarias (mar13, abr13, oct13, abr14, oct14, ene15), Jaén (ene13, feb13), Sevilla (ene13, feb13, feb14)



	DATOS MENSUALES			DATOS ACUMULADOS			JAÉN	
	JULIO 15	% VAR	DIF	ENE-JUL 15	% VAR	DIF	ÚLTIMOS DOCE MESES	
							% VAR	DIF
<b>Viajeros alojados</b>								
Españoles	46.047	8,1%	3.469	279.555	9,9%	25.136	7,6%	35.427
Extranjeros	6.605	19,9%	1.096	44.661	5,3%	2.255	1,8%	1.376
<b>Total</b>	<b>52.652</b>	<b>9,5%</b>	<b>4.565</b>	<b>324.216</b>	<b>9,2%</b>	<b>27.392</b>	<b>6,8%</b>	<b>36.803</b>
<b>Pernoctaciones</b>								
Españoles	99.932	2,2%	2.169	539.032	10,3%	50.253	8,7%	79.674
Extranjeros	10.019	5,4%	512	67.726	1,5%	988	-3,0%	-3.652
<b>Total</b>	<b>109.951</b>	<b>2,5%</b>	<b>2.681</b>	<b>606.757</b>	<b>9,2%</b>	<b>51.242</b>	<b>7,3%</b>	<b>76.022</b>
<b>Estancia Media</b>								
Españoles	2,17	-	-0,13	1,93	-	0,01	-	0,02
Extranjeros	1,52	-	-0,21	1,52	-	-0,06	-	-0,08
<b>Total</b>	<b>2,09</b>	<b>-</b>	<b>-0,14</b>	<b>1,87</b>	<b>-</b>	<b>0,00</b>	<b>-</b>	<b>0,01</b>
<b>Cuota s/ total Andalucía</b>								
Españoles	2,2%	-	-0,08	3,4%	-	1,07	-	-0,15
Extranjeros	0,3%	-	-0,03	0,4%	-	0,08	-	-0,02
<b>Total</b>	<b>1,4%</b>	<b>-</b>	<b>-0,10</b>	<b>1,8%</b>	<b>-</b>	<b>0,34</b>	<b>-</b>	<b>-0,11</b>
<b>Empleo</b>	<b>1.489</b>	<b>4,5%</b>	<b>64</b>	<b>1.340</b>	<b>3,6%</b>	<b>46</b>	<b>2,6%</b>	<b>34</b>

Fuente: Encuestas de Ocupación. INE

	DATOS MENSUALES			DATOS ACUMULADOS			MÁLAGA	
	JULIO 15	% VAR	DIF	ENE-JUL 15	% VAR	DIF	ÚLTIMOS DOCE MESES	
							% VAR	DIF
<b>Viajeros alojados</b>								
Españoles	327.218	-0,2%	-771	1.403.831	4,3%	57.295	5,5%	128.944
Extranjeros	391.687	16,3%	54.889	2.079.146	6,9%	133.666	7,3%	240.564
<b>Total</b>	<b>718.905</b>	<b>8,1%</b>	<b>54.119</b>	<b>3.482.978</b>	<b>5,8%</b>	<b>190.962</b>	<b>6,5%</b>	<b>369.505</b>
<b>Pernoctaciones</b>								
Españoles	1.130.728	-3,6%	-42.467	4.124.605	2,4%	97.342	4,7%	341.663
Extranjeros	2.220.046	16,6%	316.479	10.367.025	6,9%	673.271	7,1%	1.172.826
<b>Total</b>	<b>3.350.774</b>	<b>8,9%</b>	<b>274.012</b>	<b>14.491.629</b>	<b>5,6%</b>	<b>770.609</b>	<b>6,4%</b>	<b>1.514.485</b>
<b>Estancia Media</b>								
Españoles	3,46	-	-0,12	2,94	-	-0,05	-	-0,02
Extranjeros	5,67	-	0,02	4,99	-	0,00	-	-0,01
<b>Total</b>	<b>4,66</b>	<b>-</b>	<b>0,03</b>	<b>4,16</b>	<b>-</b>	<b>-0,01</b>	<b>-</b>	<b>-0,01</b>
<b>Cuota s/ total Andalucía</b>								
Españoles	25,1%	-	-2,45	25,7%	-	-1,78	-	-2,34
Extranjeros	61,4%	-	0,26	58,5%	-	-2,60	-	0,74
<b>Total</b>	<b>41,2%</b>	<b>-</b>	<b>-0,48</b>	<b>43,0%</b>	<b>-</b>	<b>1,25</b>	<b>-</b>	<b>-0,48</b>
<b>Empleo</b>	<b>18.677</b>	<b>3,7%</b>	<b>658</b>	<b>14.449</b>	<b>3,9%</b>	<b>539</b>	<b>5,6%</b>	<b>770</b>

Fuente: Encuestas de Ocupación. INE

	DATOS MENSUALES			DATOS ACUMULADOS			SEVILLA	
	JULIO 15	% VAR	DIF	ENE-JUL 15	% VAR	DIF	ÚLTIMOS DOCE MESES	
							% VAR	DIF
<b>Viajeros alojados</b>								
Españoles	110.510	9,0%	9.117	891.888	9,4%	76.826	11,0%	149.338
Extranjeros	132.748	19,6%	21.728	907.039	11,6%	93.949	12,1%	164.911
<b>Total</b>	<b>243.258</b>	<b>14,5%</b>	<b>30.845</b>	<b>1.798.925</b>	<b>10,5%</b>	<b>170.774</b>	<b>11,5%</b>	<b>314.249</b>
<b>Pernoctaciones</b>								
Españoles	216.725	13,7%	26.052	1.628.702	10,4%	153.158	11,8%	293.015
Extranjeros	281.724	22,3%	51.380	1.903.742	15,5%	255.131	14,8%	412.845
<b>Total</b>	<b>498.449</b>	<b>18,4%</b>	<b>77.431</b>	<b>3.532.445</b>	<b>13,1%</b>	<b>408.289</b>	<b>13,4%</b>	<b>705.859</b>
<b>Estancia Media</b>								
Españoles	1,96	-	0,08	1,83	-	0,02	-	0,01
Extranjeros	2,12	-	0,05	2,10	-	0,07	-	0,05
<b>Total</b>	<b>2,05</b>	<b>-</b>	<b>0,07</b>	<b>1,96</b>	<b>-</b>	<b>0,04</b>	<b>-</b>	<b>0,03</b>
<b>Cuota s/ total Andalucía</b>								
Españoles	4,8%	-	0,33	10,2%	-	5,69	-	0,23
Extranjeros	7,8%	-	0,39	10,8%	-	3,35	-	0,50
<b>Total</b>	<b>6,1%</b>	<b>-</b>	<b>0,43</b>	<b>10,5%</b>	<b>-</b>	<b>4,76</b>	<b>-</b>	<b>0,39</b>
<b>Empleo</b>	<b>4.444</b>	<b>8,0%</b>	<b>328</b>	<b>4.446</b>	<b>7,5%</b>	<b>309</b>	<b>7,1%</b>	<b>290</b>

Fuente: Encuestas de Ocupación. INE

\* Por razones de representatividad y/o secreto estadístico, el INE no publica determinados datos mensuales en la tipología de acampamentos, por lo que no se incluyen en los resultados acumulados Baleares (ene13, feb13, mar13, abr13, oct13, nov13, dic13, ene14, feb14, mar14, oct14, nov14, dic14, ene15), Canarias (mar13, abr13, oct13, abr14, oct14, ene15), Jaén (ene13, feb13), Sevilla (ene13, feb13, feb14)



	ANDALUCÍA								
	DATOS MENSUALES			DATOS ACUMULADOS			ÚLTIMOS DOCE MESES		
	JULIO 15	% VAR	DIF	ENE-JUL 15	% VAR	DIF	% VAR	DIF	
<b>ALOJAMIENTO HOTELERO</b>									
Viajeros	1.777.406	9,8%	159.342	9.396.072	6,8%	595.069	6,3%	960.915	
Pernoctaciones	6.183.158	9,7%	544.211	26.561.601	6,4%	1.608.707	6,0%	2.659.092	
Personal empleado	41.054	6,2%	2.399	30.039	4,3%	1.225	4,0%	1.158	
<b>APARTAMENTOS TURÍSTICOS</b>									
Viajeros	226.559	13,9%	27.671	1.019.215	11,7%	106.394	13,2%	200.284	
Pernoctaciones	1.235.051	13,2%	143.939	4.785.323	11,8%	506.959	12,4%	913.527	
Personal empleado	4.589	9,2%	385	3.874	11,1%	387	14,4%	483	
<b>CAMPINGS TURÍSTICOS</b>									
Viajeros	169.782	11,0%	16.779	493.776	13,9%	60.436	12,3%	97.247	
Pernoctaciones	606.118	8,2%	46.170	2.011.957	11,3%	204.140	9,9%	331.220	
Personal empleado	1.253	4,1%	49	827	5,2%	41	3,0%	24	
<b>ALOJAMIENTO TURISMO RURAL</b>									
Viajeros	23.770	16,5%	3.373	108.343	7,2%	7.270	7,8%	15.046	
Pernoctaciones	102.193	17,8%	15.409	373.482	6,3%	22.040	10,3%	69.046	
Personal empleado	2.230	-3,5%	-80	2.124	-2,2%	-48	3,0%	65	
<b>ALOJAMIENTO EXTRAHOTELERO</b>									
Viajeros	420.111	12,8%	47.823	1.621.334	12,0%	174.100	12,5%	312.577	
Pernoctaciones	1.943.362	11,8%	205.518	7.170.762	11,4%	733.139	11,5%	1.313.793	
Personal empleado	8.072	4,6%	354	6.825	5,9%	380	9,1%	572	
<b>ALOJAMIENTO REGLADO</b>									
Viajeros	2.197.517	10,4%	207.165	11.017.406	7,5%	769.169	7,2%	1.273.492	
Pernoctaciones	8.126.520	10,2%	749.729	33.732.363	7,5%	2.341.846	7,2%	3.972.885	
Personal empleado	49.126	5,9%	2.753	36.864	4,6%	1.605	4,9%	1.730	

Fuente: Encuestas de Ocupación. INE

	CCAA TURÍSTICAS								
	DATOS MENSUALES			DATOS ACUMULADOS			ÚLTIMOS DOCE MESES		
	JULIO 15	% VAR	DIF	ENE-JUL 15	% VAR	DIF	% VAR	DIF	
<b>ESPAÑA</b>									
Viajeros	10.595.557	7,2%	710.108	52.047.182	6,0%	2.935.482	5,6%	4.796.121	
Pernoctaciones	39.862.460	5,9%	2.220.920	169.401.700	3,9%	6.389.873	3,6%	10.390.852	
Personal empeado	246.761	4,5%	10.637	185.392	2,7%	4.814	2,0%	3.761	
<b>ANDALUCÍA</b>									
Viajeros	1.777.406	9,8%	159.342	9.396.072	6,8%	595.069	6,3%	960.915	
Pernoctaciones	6.183.158	9,7%	544.211	26.561.601	6,4%	1.608.707	6,0%	2.659.092	
Personal empeado	41.054	6,2%	2.399	30.039	4,3%	1.225	4,0%	1.158	
<b>BALEARES</b>									
Viajeros	1.563.899	5,0%	74.472	4.909.718	3,5%	165.874	2,6%	217.082	
Pernoctaciones	10.085.344	3,8%	369.964	29.069.699	3,0%	847.232	0,8%	444.776	
Personal empeado	52.993	8,2%	4.005	25.527	4,9%	1.191	2,4%	614	
<b>CANARIAS</b>									
Viajeros	785.651	1,6%	12.153	4.867.441	0,0%	1.202	1,8%	150.448	
Pernoctaciones	5.990.838	3,2%	184.861	35.776.156	-1,3%	-480.194	0,7%	428.596	
Personal empeado	40.780	4,0%	1.554	39.575	2,0%	762	2,8%	1.074	
<b>CATALUÑA</b>									
Viajeros	2.112.232	4,2%	85.605	9.953.208	5,2%	490.020	4,3%	707.964	
Pernoctaciones	7.572.382	4,1%	296.309	28.489.566	3,3%	907.479	2,8%	1.373.473	
Personal empeado	41.170	4,8%	1.879	29.951	5,8%	1.637	3,4%	996	
<b>COMUNIDAD VALENCIANA</b>									
Viajeros	882.473	7,5%	61.694	4.422.158	6,8%	281.743	4,5%	328.291	
Pernoctaciones	3.316.994	6,8%	209.795	14.841.548	5,8%	818.994	4,1%	1.027.651	
Personal empeado	17.520	2,1%	355	13.783	1,5%	210	2,1%	293	
<b>COMUNIDAD DE MADRID</b>									
Viajeros	944.306	6,6%	58.697	6.370.176	8,9%	518.199	10,3%	1.010.527	
Pernoctaciones	1.814.614	8,6%	143.196	12.368.737	9,8%	1.100.477	10,5%	1.983.681	
Personal empeado	12.738	-1,5%	-197	13.177	-0,7%	-98	-1,6%	-212	

Fuente: Encuestas de Ocupación. INE



	ANDALUCÍA								
	DATOS MENSUALES			DATOS ACUMULADOS			ÚLTIMOS DOCE MESES		
	JULIO 15	% VAR	DIF	ENE-JUL 15	% VAR	DIF	% VAR	DIF	
<b>Viajeros alojados</b>									
Españoles	1.064.887	5,8%	58.081	5.302.993	4,9%	246.369	4,5%	397.356	
Extranjeros	712.519	16,6%	101.261	4.093.080	9,3%	348.702	8,8%	563.561	
<b>Total</b>	<b>1.777.406</b>	<b>9,8%</b>	<b>159.342</b>	<b>9.396.072</b>	<b>6,8%</b>	<b>595.069</b>	<b>6,3%</b>	<b>960.915</b>	
<b>Pernoctaciones</b>									
Españoles	3.429.992	5,3%	173.521	13.191.795	5,1%	635.310	5,0%	1.110.096	
Extranjeros	2.753.166	15,6%	370.691	13.369.807	7,9%	973.400	7,2%	1.549.000	
<b>Total</b>	<b>6.183.158</b>	<b>9,7%</b>	<b>544.211</b>	<b>26.561.601</b>	<b>6,4%</b>	<b>1.608.707</b>	<b>6,0%</b>	<b>2.659.092</b>	
<b>Estancia Media</b>									
Españoles	3,22	-	-0,01	2,49	-	0,00	-	0,01	
Extranjeros	3,86	-	-0,03	3,27	-	-0,04	-	-0,05	
<b>Total</b>	<b>3,48</b>	<b>-</b>	<b>-0,01</b>	<b>2,83</b>	<b>-</b>	<b>-0,01</b>	<b>-</b>	<b>-0,01</b>	
<b>Cuota s/ total nacional</b>									
Españoles	24,8%	-	-0,39	21,5%	-	-3,61	-	-0,32	
Extranjeros	10,6%	-	0,94	12,4%	-	2,71	-	0,79	
<b>Total</b>	<b>15,5%</b>	<b>-</b>	<b>0,53</b>	<b>15,7%</b>	<b>-</b>	<b>0,70</b>	<b>-</b>	<b>0,53</b>	
<b>Empleo</b>	<b>41.054</b>	<b>6,2%</b>	<b>2.399</b>	<b>30.039</b>	<b>4,3%</b>	<b>1.225</b>	<b>4,0%</b>	<b>1.158</b>	

Fuente: Encuestas de Ocupación. INE

	ALMERÍA								
	DATOS MENSUALES			DATOS ACUMULADOS			ÚLTIMOS DOCE MESES		
	JULIO 15	% VAR	DIF	ENE-JUL 15	% VAR	DIF	% VAR	DIF	
<b>Viajeros alojados</b>									
Españoles	162.372	13,8%	19.675	567.269	10,6%	54.171	10,3%	91.846	
Extranjeros	37.153	19,1%	5.968	131.135	8,2%	9.939	10,2%	21.944	
<b>Total</b>	<b>199.525</b>	<b>14,7%</b>	<b>25.642</b>	<b>698.404</b>	<b>10,1%</b>	<b>64.108</b>	<b>10,3%</b>	<b>113.788</b>	
<b>Pernoctaciones</b>									
Españoles	704.704	11,2%	71.215	1.974.522	6,5%	120.112	6,3%	207.934	
Extranjeros	216.522	15,1%	28.389	656.336	4,1%	25.833	4,9%	56.855	
<b>Total</b>	<b>921.226</b>	<b>12,1%</b>	<b>99.604</b>	<b>2.630.856</b>	<b>5,9%</b>	<b>145.945</b>	<b>5,9%</b>	<b>264.789</b>	
<b>Estancia Media</b>									
Españoles	4,34	-	-0,10	3,48	-	-0,13	-	-0,13	
Extranjeros	5,83	-	-0,20	5,01	-	-0,20	-	-0,26	
<b>Total</b>	<b>4,62</b>	<b>-</b>	<b>-0,11</b>	<b>3,77</b>	<b>-</b>	<b>-0,15</b>	<b>-</b>	<b>-0,16</b>	
<b>Cuota s/ total Andalucía</b>									
Españoles	20,5%	-	1,09	15,0%	-	-4,49	-	1,19	
Extranjeros	7,9%	-	-0,03	4,9%	-	-2,99	-	-0,06	
<b>Total</b>	<b>14,9%</b>	<b>-</b>	<b>0,33</b>	<b>9,9%</b>	<b>-</b>	<b>-4,67</b>	<b>-</b>	<b>0,46</b>	
<b>Empleo</b>	<b>4.935</b>	<b>12,8%</b>	<b>561</b>	<b>2.700</b>	<b>8,0%</b>	<b>200</b>	<b>7,6%</b>	<b>191</b>	

Fuente: Encuestas de Ocupación. INE

	CÁDIZ								
	DATOS MENSUALES			DATOS ACUMULADOS			ÚLTIMOS DOCE MESES		
	JULIO 15	% VAR	DIF	ENE-JUL 15	% VAR	DIF	% VAR	DIF	
<b>Viajeros alojados</b>									
Españoles	227.400	11,5%	23.475	885.416	11,1%	88.507	5,8%	82.901	
Extranjeros	78.343	4,5%	3.339	421.524	13,1%	48.747	4,1%	28.960	
<b>Total</b>	<b>305.744</b>	<b>9,6%</b>	<b>26.815</b>	<b>1.306.941</b>	<b>11,7%</b>	<b>137.254</b>	<b>5,3%</b>	<b>111.859</b>	
<b>Pernoctaciones</b>									
Españoles	733.905	11,5%	75.732	2.140.428	11,2%	215.082	7,1%	258.435	
Extranjeros	311.959	5,5%	16.138	1.534.882	7,0%	100.000	3,7%	100.012	
<b>Total</b>	<b>1.045.864</b>	<b>9,6%</b>	<b>91.870</b>	<b>3.675.309</b>	<b>9,4%</b>	<b>315.080</b>	<b>5,7%</b>	<b>358.440</b>	
<b>Estancia Media</b>									
Españoles	3,23	-	0,00	2,42	-	0,00	-	0,03	
Extranjeros	3,98	-	0,04	3,64	-	-0,21	-	-0,02	
<b>Total</b>	<b>3,42</b>	<b>-</b>	<b>0,00</b>	<b>2,81</b>	<b>-</b>	<b>-0,06</b>	<b>-</b>	<b>0,01</b>	
<b>Cuota s/ total Andalucía</b>									
Españoles	21,4%	-	1,19	16,2%	-	-3,99	-	1,52	
Extranjeros	11,3%	-	-1,09	11,5%	-	-0,94	-	-1,25	
<b>Total</b>	<b>16,9%</b>	<b>-</b>	<b>0,00</b>	<b>13,8%</b>	<b>-</b>	<b>-3,08</b>	<b>-</b>	<b>0,12</b>	
<b>Empleo</b>	<b>7.208</b>	<b>9,8%</b>	<b>642</b>	<b>4.611</b>	<b>5,2%</b>	<b>229</b>	<b>3,5%</b>	<b>160</b>	

Fuente: Encuestas de Ocupación. INE



	CÓRDOBA								
	DATOS MENSUALES			DATOS ACUMULADOS			ÚLTIMOS DOCE MESES		
	JULIO 15	% VAR	DIF	ENE-JUL 15	% VAR	DIF	% VAR	DIF	
<b>Viajeros alojados</b>									
Españoles	42.195	-0,2%	-69	364.153	1,4%	5.054	2,8%	17.464	
Extranjeros	40.633	8,3%	3.099	263.844	0,5%	1.244	9,8%	41.069	
<b>Total</b>	<b>82.827</b>	<b>3,8%</b>	<b>3.029</b>	<b>627.999</b>	<b>1,0%</b>	<b>6.302</b>	<b>5,6%</b>	<b>58.537</b>	
<b>Pernoctaciones</b>									
Españoles	69.158	2,2%	1.457	613.515	2,1%	12.736	1,7%	18.005	
Extranjeros	66.626	16,6%	9.487	412.038	8,1%	30.761	14,6%	90.234	
<b>Total</b>	<b>135.784</b>	<b>8,8%</b>	<b>10.944</b>	<b>1.025.553</b>	<b>4,4%</b>	<b>43.496</b>	<b>6,5%</b>	<b>108.241</b>	
<b>Estancia Media</b>									
Españoles	1,64	-	0,04	1,68	-	0,01	-	-0,02	
Extranjeros	1,64	-	0,12	1,56	-	0,11	-	0,06	
<b>Total</b>	<b>1,64</b>	<b>-</b>	<b>0,07</b>	<b>1,63</b>	<b>-</b>	<b>0,05</b>	<b>-</b>	<b>0,01</b>	
<b>Cuota s/ total Andalucía</b>									
Españoles	2,0%	-	-0,06	4,7%	-	2,57	-	-0,06	
Extranjeros	2,4%	-	0,02	3,1%	-	0,68	-	0,03	
<b>Total</b>	<b>2,2%</b>	<b>-</b>	<b>-0,02</b>	<b>3,9%</b>	<b>-</b>	<b>1,65</b>	<b>-</b>	<b>-0,02</b>	
<b>Empleo</b>	<b>1.247</b>	<b>0,7%</b>	<b>9</b>	<b>1.247</b>	<b>1,2%</b>	<b>15</b>	<b>2,7%</b>	<b>33</b>	

Fuente: Encuestas de Ocupación. INE

	GRANADA								
	DATOS MENSUALES			DATOS ACUMULADOS			ÚLTIMOS DOCE MESES		
	JULIO 15	% VAR	DIF	ENE-JUL 15	% VAR	DIF	% VAR	DIF	
<b>Viajeros alojados</b>									
Españoles	115.513	1,5%	1.742	833.188	-0,2%	-1.778	1,0%	13.943	
Extranjeros	109.332	26,8%	23.135	685.507	14,1%	84.929	14,7%	148.686	
<b>Total</b>	<b>224.845</b>	<b>12,4%</b>	<b>24.877</b>	<b>1.518.694</b>	<b>5,8%</b>	<b>83.150</b>	<b>6,6%</b>	<b>162.629</b>	
<b>Pernoctaciones</b>									
Españoles	301.845	0,1%	442	1.794.711	1,9%	34.261	2,9%	89.797	
Extranjeros	235.352	38,4%	65.303	1.435.311	17,2%	211.130	16,4%	335.914	
<b>Total</b>	<b>537.197</b>	<b>13,9%</b>	<b>65.745</b>	<b>3.230.025</b>	<b>8,2%</b>	<b>245.396</b>	<b>8,3%</b>	<b>425.713</b>	
<b>Estancia Media</b>									
Españoles	2,61	-	-0,04	2,15	-	0,05	-	0,04	
Extranjeros	2,15	-	0,18	2,09	-	0,06	-	0,03	
<b>Total</b>	<b>2,39</b>	<b>-</b>	<b>0,03</b>	<b>2,13</b>	<b>-</b>	<b>0,05</b>	<b>-</b>	<b>0,03</b>	
<b>Cuota s/ total Andalucía</b>									
Españoles	8,8%	-	-0,46	13,6%	-	4,35	-	-0,21	
Extranjeros	8,5%	-	1,41	10,7%	-	3,60	-	0,41	
<b>Total</b>	<b>8,7%</b>	<b>-</b>	<b>0,33</b>	<b>12,2%</b>	<b>-</b>	<b>3,80</b>	<b>-</b>	<b>0,07</b>	
<b>Empleo</b>	<b>3.661</b>	<b>9,1%</b>	<b>305</b>	<b>3.358</b>	<b>5,4%</b>	<b>172</b>	<b>5,1%</b>	<b>157</b>	

Fuente: Encuestas de Ocupación. INE

	HUELVA								
	DATOS MENSUALES			DATOS ACUMULADOS			ÚLTIMOS DOCE MESES		
	JULIO 15	% VAR	DIF	ENE-JUL 15	% VAR	DIF	% VAR	DIF	
<b>Viajeros alojados</b>									
Españoles	118.100	7,7%	8.411	418.934	-4,3%	-18.695	-6,2%	-49.260	
Extranjeros	21.090	13,7%	2.536	99.165	14,4%	12.505	5,0%	8.089	
<b>Total</b>	<b>139.190</b>	<b>8,5%</b>	<b>10.947</b>	<b>518.100</b>	<b>-1,2%</b>	<b>-6.190</b>	<b>-4,3%</b>	<b>-41.169</b>	
<b>Pernoctaciones</b>									
Españoles	504.514	12,3%	55.196	1.466.549	4,2%	58.508	1,1%	27.404	
Extranjeros	130.576	0,9%	1.161	481.553	3,8%	17.663	4,5%	37.622	
<b>Total</b>	<b>635.090</b>	<b>9,7%</b>	<b>56.358</b>	<b>1.948.101</b>	<b>4,1%</b>	<b>76.169</b>	<b>1,9%</b>	<b>65.024</b>	
<b>Estancia Media</b>									
Españoles	4,27	-	0,18	3,50	-	0,28	-	0,25	
Extranjeros	6,19	-	-0,78	4,86	-	-0,50	-	-0,03	
<b>Total</b>	<b>4,56</b>	<b>-</b>	<b>0,05</b>	<b>3,76</b>	<b>-</b>	<b>0,19</b>	<b>-</b>	<b>0,23</b>	
<b>Cuota s/ total Andalucía</b>									
Españoles	14,7%	-	0,91	11,1%	-	-2,68	-	0,33	
Extranjeros	4,7%	-	-0,69	3,6%	-	-1,83	-	-0,53	
<b>Total</b>	<b>10,3%</b>	<b>-</b>	<b>0,01</b>	<b>7,3%</b>	<b>-</b>	<b>-2,93</b>	<b>-</b>	<b>-0,18</b>	
<b>Empleo</b>	<b>4.138</b>	<b>3,2%</b>	<b>128</b>	<b>2.147</b>	<b>1,7%</b>	<b>35</b>	<b>0,5%</b>	<b>11</b>	

Fuente: Encuestas de Ocupación. INE





	DATOS MENSUALES			DATOS ACUMULADOS			JAÉN	
	JULIO 15	% VAR	DIF	ENE-JUL 15	% VAR	DIF	ÚLTIMOS DOCE MESES	
							% VAR	DIF
<b>Viajeros alojados</b>								
Españoles	33.251	9,6%	2.905	230.556	9,2%	19.453	6,7%	25.212
Extranjeros	6.021	26,3%	1.254	39.645	3,4%	1.310	1,4%	941
<b>Total</b>	<b>39.272</b>	<b>11,8%</b>	<b>4.159</b>	<b>270.201</b>	<b>8,3%</b>	<b>20.764</b>	<b>5,9%</b>	<b>26.153</b>
<b>Pernoctaciones</b>								
Españoles	61.060	7,5%	4.242	416.039	10,4%	39.113	7,4%	49.668
Extranjeros	8.714	11,2%	878	58.031	-0,9%	-508	-3,7%	-3.761
<b>Total</b>	<b>69.774</b>	<b>7,9%</b>	<b>5.120</b>	<b>474.069</b>	<b>8,9%</b>	<b>38.606</b>	<b>5,9%</b>	<b>45.907</b>
<b>Estancia Media</b>								
Españoles	1,84	-	-0,04	1,80	-	0,02	-	0,01
Extranjeros	1,45	-	-0,20	1,46	-	-0,06	-	-0,08
<b>Total</b>	<b>1,78</b>	<b>-</b>	<b>-0,06</b>	<b>1,75</b>	<b>-</b>	<b>0,01</b>	<b>-</b>	<b>0,00</b>
<b>Cuota s/ total Andalucía</b>								
Españoles	1,8%	-	0,04	3,2%	-	1,41	-	-0,02
Extranjeros	0,3%	-	-0,01	0,4%	-	0,11	-	-0,02
<b>Total</b>	<b>1,1%</b>	<b>-</b>	<b>-0,02</b>	<b>1,8%</b>	<b>-</b>	<b>0,64</b>	<b>-</b>	<b>-0,04</b>
<b>Empleo</b>	<b>1.029</b>	<b>2,4%</b>	<b>24</b>	<b>936</b>	<b>0,0%</b>	<b>0</b>	<b>0,4%</b>	<b>4</b>

Fuente: Encuestas de Ocupación. INE

	DATOS MENSUALES			DATOS ACUMULADOS			MÁLAGA	
	JULIO 15	% VAR	DIF	ENE-JUL 15	% VAR	DIF	ÚLTIMOS DOCE MESES	
							% VAR	DIF
<b>Viajeros alojados</b>								
Españoles	266.950	-1,9%	-5.150	1.194.433	2,5%	29.292	3,7%	76.248
Extranjeros	300.609	15,1%	39.496	1.629.804	6,6%	100.562	6,3%	164.837
<b>Total</b>	<b>567.559</b>	<b>6,4%</b>	<b>34.347</b>	<b>2.824.238</b>	<b>4,8%</b>	<b>129.855</b>	<b>5,2%</b>	<b>241.082</b>
<b>Pernoctaciones</b>								
Españoles	869.083	-6,2%	-57.145	3.365.146	0,3%	9.465	3,1%	186.362
Extranjeros	1.541.287	14,8%	198.273	7.133.880	5,2%	355.092	4,9%	580.039
<b>Total</b>	<b>2.410.370</b>	<b>6,2%</b>	<b>141.128</b>	<b>10.499.025</b>	<b>3,6%</b>	<b>364.553</b>	<b>4,3%</b>	<b>766.397</b>
<b>Estancia Media</b>								
Españoles	3,26	-	-0,15	2,82	-	-0,06	-	-0,02
Extranjeros	5,13	-	-0,02	4,38	-	-0,06	-	-0,06
<b>Total</b>	<b>4,25</b>	<b>-</b>	<b>-0,01</b>	<b>3,72</b>	<b>-</b>	<b>-0,04</b>	<b>-</b>	<b>-0,03</b>
<b>Cuota s/ total Andalucía</b>								
Españoles	25,3%	-	-3,10	25,5%	-	-2,93	-	-3,11
Extranjeros	56,0%	-	-0,39	53,4%	-	-3,01	-	0,64
<b>Total</b>	<b>39,0%</b>	<b>-</b>	<b>-1,26</b>	<b>39,5%</b>	<b>-</b>	<b>-0,72</b>	<b>-</b>	<b>-0,99</b>
<b>Empleo</b>	<b>14.954</b>	<b>2,7%</b>	<b>400</b>	<b>11.160</b>	<b>2,6%</b>	<b>285</b>	<b>3,2%</b>	<b>355</b>

Fuente: Encuestas de Ocupación. INE

	DATOS MENSUALES			DATOS ACUMULADOS			SEVILLA	
	JULIO 15	% VAR	DIF	ENE-JUL 15	% VAR	DIF	ÚLTIMOS DOCE MESES	
							% VAR	DIF
<b>Viajeros alojados</b>								
Españoles	99.105	7,7%	7.091	809.044	9,5%	70.369	11,4%	139.008
Extranjeros	119.338	23,2%	22.434	822.457	12,2%	89.464	12,0%	149.032
<b>Total</b>	<b>218.443</b>	<b>15,6%</b>	<b>29.525</b>	<b>1.631.499</b>	<b>10,9%</b>	<b>159.832</b>	<b>11,7%</b>	<b>288.040</b>
<b>Pernoctaciones</b>								
Españoles	185.723	13,7%	22.382	1.420.887	11,5%	146.035	12,9%	272.495
Extranjeros	242.129	26,7%	51.061	1.657.774	16,4%	233.426	14,5%	352.088
<b>Total</b>	<b>427.852</b>	<b>20,7%</b>	<b>73.442</b>	<b>3.078.662</b>	<b>14,1%</b>	<b>379.461</b>	<b>13,7%</b>	<b>624.582</b>
<b>Estancia Media</b>								
Españoles	1,87	-	0,10	1,76	-	0,03	-	0,02
Extranjeros	2,03	-	0,06	2,02	-	0,07	-	0,04
<b>Total</b>	<b>1,96</b>	<b>-</b>	<b>0,08</b>	<b>1,89</b>	<b>-</b>	<b>0,05</b>	<b>-</b>	<b>0,03</b>
<b>Cuota s/ total Andalucía</b>								
Españoles	5,4%	-	0,40	10,8%	-	5,76	-	0,36
Extranjeros	8,8%	-	0,77	12,4%	-	4,38	-	0,78
<b>Total</b>	<b>6,9%</b>	<b>-</b>	<b>0,63</b>	<b>11,6%</b>	<b>-</b>	<b>5,31</b>	<b>-</b>	<b>0,59</b>
<b>Empleo</b>	<b>3.881</b>	<b>9,2%</b>	<b>328</b>	<b>3.882</b>	<b>8,0%</b>	<b>288</b>	<b>6,9%</b>	<b>247</b>

Fuente: Encuestas de Ocupación. INE



	DATOS MENSUALES			DATOS ACUMULADOS			ANDALUCÍA	
	JULIO 15	% VAR	DIF	ENE-JUL 15	% VAR	DIF	ÚLTIMOS DOCE MESES	
							% VAR	DIF
<b>ALOJAMIENTO HOTELERO</b>								
Viajeros	1.777.406	9,8%	159.342	9.396.072	6,8%	595.069	6,3%	960.915
Pernoctaciones	6.183.158	9,7%	544.211	26.561.601	6,4%	1.608.707	6,0%	2.659.092
Personal empleado	41.054	6,2%	2.399	30.039	4,3%	1.225	4,0%	1.158
<b>APARTAMENTOS TURÍSTICOS</b>								
Viajeros	226.559	13,9%	27.671	1.019.215	11,7%	106.394	13,2%	200.284
Pernoctaciones	1.235.051	13,2%	143.939	4.785.323	11,8%	506.959	12,4%	913.527
Personal empleado	4.589	9,2%	385	3.874	11,1%	387	14,4%	483
<b>CAMPINGS TURÍSTICOS</b>								
Viajeros	169.782	11,0%	16.779	493.776	13,9%	60.436	12,3%	97.247
Pernoctaciones	606.118	8,2%	46.170	2.011.957	11,3%	204.140	9,9%	331.220
Personal empleado	1.253	4,1%	49	827	5,2%	41	3,0%	24
<b>ALOJAMIENTO TURISMO RURAL</b>								
Viajeros	23.770	16,5%	3.373	108.343	7,2%	7.270	7,8%	15.046
Pernoctaciones	102.193	17,8%	15.409	373.482	6,3%	22.040	10,3%	69.046
Personal empleado	2.230	-3,5%	-80	2.124	-2,2%	-48	3,0%	65
<b>ALOJAMIENTO EXTRAHOTELERO</b>								
Viajeros	420.111	12,8%	47.823	1.621.334	12,0%	174.100	12,5%	312.577
Pernoctaciones	1.943.362	11,8%	205.518	7.170.762	11,4%	733.139	11,5%	1.313.793
Personal empleado	8.072	4,6%	354	6.825	5,9%	380	9,1%	572
<b>ALOJAMIENTO REGLADO</b>								
Viajeros	2.197.517	10,4%	207.165	11.017.406	7,5%	769.169	7,2%	1.273.492
Pernoctaciones	8.126.520	10,2%	749.729	33.732.363	7,5%	2.341.846	7,2%	3.972.885
Personal empleado	49.126	5,9%	2.753	36.864	4,6%	1.605	4,9%	1.730

Fuente: Encuestas de Ocupación. INE

	DATOS MENSUALES			DATOS ACUMULADOS			CCAA TURÍSTICAS	
	JULIO 15	% VAR	DIF	ENE-JUL 15	% VAR	DIF	ÚLTIMOS DOCE MESES	
							% VAR	DIF
<b>ESPAÑA</b>								
Viajeros	3.161.894	8,9%	257.989	10.999.935	7,8%	797.191	7,1%	1.300.808
Pernoctaciones	18.124.585	7,6%	1.286.598	58.932.145	4,1%	2.316.690	3,6%	3.816.244
Personal empeado	68.045	4,5%	2.918	52.286	3,6%	1.799	3,8%	1.906
<b>ANDALUCÍA</b>								
Viajeros	420.111	12,8%	47.823	1.621.334	12,0%	174.100	12,5%	312.577
Pernoctaciones	1.943.362	11,8%	205.518	7.170.762	11,4%	733.139	11,5%	1.313.793
Personal empeado	8.072	4,6%	354	6.825	5,9%	380	9,1%	572
<b>BALEARES</b>								
Viajeros	322.371	-4,3%	-14.468	835.359	-3,0%	-25.603	-1,8%	-28.587
Pernoctaciones	2.320.918	5,5%	120.640	5.501.241	0,9%	51.610	-0,9%	-93.225
Personal empeado	9.508	6,3%	561	4.493	5,3%	228	5,1%	227
<b>CANARIAS</b>								
Viajeros	334.211	0,1%	203	1.990.094	-1,6%	-32.673	-1,5%	-53.015
Pernoctaciones	2.646.812	-0,8%	-20.179	16.630.885	-4,5%	-791.840	-2,9%	-903.737
Personal empeado	10.898	4,2%	443	11.010	3,9%	414	3,2%	339
<b>CATALUÑA</b>								
Viajeros	803.971	12,3%	88.214	2.350.416	9,8%	208.834	10,0%	373.864
Pernoctaciones	5.284.564	6,9%	339.873	11.614.477	5,2%	569.400	4,7%	1.001.864
Personal empeado	11.256	10,5%	1.068	6.644	10,5%	630	9,8%	579
<b>COMUNIDAD VALENCIANA</b>								
Viajeros	339.450	10,0%	30.963	1.188.157	11,7%	124.150	8,8%	166.267
Pernoctaciones	2.550.556	12,3%	278.755	8.734.822	9,6%	763.709	7,1%	1.031.577
Personal empeado	5.787	-1,7%	-102	4.752	3,4%	156	5,3%	242
<b>COMUNIDAD DE MADRID</b>								
Viajeros	85.292	17,2%	12.510	397.071	10,1%	36.356	9,8%	60.036
Pernoctaciones	312.379	28,9%	69.969	1.366.691	19,9%	226.890	14,8%	290.899
Personal empeado	1.414	13,9%	173	1.146	-9,3%	-117	-8,6%	-107

Fuente: Encuestas de Ocupación. INE

\* Por razones de representatividad y/o secreto estadístico, el INE no publica determinados datos mensuales en la tipología de acampamentos, por lo que no se incluyen en los resultados acumulados  
Baleares (ene13, feb13, mar13, abr13, oct13, nov13, dic13, ene14, feb14, mar14, oct14, nov14, dic14, ene15), Canarias (mar13, abr13, oct13, abr14, oct14, ene15), Jaén (ene13, feb13), Sevilla (ene13, feb13, feb14)



	ANDALUCÍA								
	DATOS MENSUALES			DATOS ACUMULADOS			ÚLTIMOS DOCE MESES		
	JULIO 15	% VAR	DIF	ENE-JUL 15	% VAR	DIF	% VAR	DIF	
<b>Viajeros alojados</b>									
Españoles	277.193	12,4%	30.624	881.525	13,8%	106.958	12,6%	176.416	
Extranjeros	142.918	13,7%	17.198	739.809	10,0%	67.140	12,3%	136.157	
<b>Total</b>	<b>420.111</b>	<b>12,8%</b>	<b>47.823</b>	<b>1.621.334</b>	<b>12,0%</b>	<b>174.100</b>	<b>12,5%</b>	<b>312.577</b>	
<b>Pernoctaciones</b>									
Españoles	1.081.174	7,3%	73.755	2.833.588	11,7%	297.601	10,0%	496.120	
Extranjeros	862.187	18,0%	131.762	4.337.174	11,2%	435.535	12,7%	817.669	
<b>Total</b>	<b>1.943.362</b>	<b>11,8%</b>	<b>205.518</b>	<b>7.170.762</b>	<b>11,4%</b>	<b>733.139</b>	<b>11,5%</b>	<b>1.313.793</b>	
<b>Estancia Media</b>									
Españoles	3,90	-	-0,19	3,21	-	-0,06	-	-0,08	
Extranjeros	6,03	-	0,22	5,86	-	0,06	-	0,02	
<b>Total</b>	<b>4,63</b>	<b>-</b>	<b>-0,04</b>	<b>4,42</b>	<b>-</b>	<b>-0,03</b>	<b>-</b>	<b>-0,04</b>	
<b>Cuota s/ total nacional</b>									
Españoles	13,9%	-	-0,33	13,8%	-	-0,48	-	-0,01	
Extranjeros	8,3%	-	0,85	11,3%	-	3,83	-	0,69	
<b>Total</b>	<b>10,7%</b>	<b>-</b>	<b>0,40</b>	<b>12,2%</b>	<b>-</b>	<b>1,85</b>	<b>-</b>	<b>0,44</b>	
<b>Empleo</b>	<b>8.072</b>	<b>4,6%</b>	<b>354</b>	<b>6.825</b>	<b>5,9%</b>	<b>380</b>	<b>9,1%</b>	<b>572</b>	

Fuente: Encuestas de Ocupación. INE

	ALMERÍA								
	DATOS MENSUALES			DATOS ACUMULADOS			ÚLTIMOS DOCE MESES		
	JULIO 15	% VAR	DIF	ENE-JUL 15	% VAR	DIF	% VAR	DIF	
<b>Viajeros alojados</b>									
Españoles	41.756	27,6%	9.041	103.448	15,9%	14.157	7,8%	13.423	
Extranjeros	7.097	13,4%	836	33.474	21,6%	5.944	14,3%	7.105	
<b>Total</b>	<b>48.853</b>	<b>25,3%</b>	<b>9.877</b>	<b>136.922</b>	<b>17,2%</b>	<b>20.101</b>	<b>9,2%</b>	<b>20.528</b>	
<b>Pernoctaciones</b>									
Españoles	203.359	24,5%	39.988	443.974	21,3%	77.902	11,4%	86.312	
Extranjeros	37.765	5,2%	1.882	260.116	8,1%	19.558	7,2%	29.597	
<b>Total</b>	<b>241.124</b>	<b>21,0%</b>	<b>41.870</b>	<b>704.090</b>	<b>16,1%</b>	<b>97.460</b>	<b>9,9%</b>	<b>115.909</b>	
<b>Estancia Media</b>									
Españoles	4,87	-	-0,12	4,29	-	0,19	-	0,15	
Extranjeros	5,32	-	-0,41	7,77	-	-0,97	-	-0,51	
<b>Total</b>	<b>4,94</b>	<b>-</b>	<b>-0,18</b>	<b>5,14</b>	<b>-</b>	<b>-0,05</b>	<b>-</b>	<b>0,04</b>	
<b>Cuota s/ total Andalucía</b>									
Españoles	18,8%	-	2,59	15,7%	-	-0,55	-	2,53	
Extranjeros	4,4%	-	-0,53	6,0%	-	1,08	-	0,06	
<b>Total</b>	<b>12,4%</b>	<b>-</b>	<b>0,94</b>	<b>9,8%</b>	<b>-</b>	<b>-1,65</b>	<b>-</b>	<b>1,18</b>	
<b>Empleo</b>	<b>636</b>	<b>5,1%</b>	<b>31</b>	<b>423</b>	<b>1,7%</b>	<b>7</b>	<b>0,5%</b>	<b>2</b>	

Fuente: Encuestas de Ocupación. INE

	CÁDIZ								
	DATOS MENSUALES			DATOS ACUMULADOS			ÚLTIMOS DOCE MESES		
	JULIO 15	% VAR	DIF	ENE-JUL 15	% VAR	DIF	% VAR	DIF	
<b>Viajeros alojados</b>									
Españoles	75.160	10,9%	7.367	167.955	11,2%	16.866	11,7%	31.689	
Extranjeros	10.656	-13,0%	-1.588	56.521	5,9%	3.165	4,1%	3.827	
<b>Total</b>	<b>85.816</b>	<b>7,2%</b>	<b>5.779</b>	<b>224.476</b>	<b>9,8%</b>	<b>20.031</b>	<b>9,8%</b>	<b>35.516</b>	
<b>Pernoctaciones</b>									
Españoles	268.012	2,9%	7.593	502.610	4,5%	21.808	7,8%	73.727	
Extranjeros	40.657	-12,4%	-5.740	221.574	-0,2%	-351	5,9%	22.006	
<b>Total</b>	<b>308.669</b>	<b>0,6%</b>	<b>1.853</b>	<b>724.184</b>	<b>3,1%</b>	<b>21.457</b>	<b>7,3%</b>	<b>95.733</b>	
<b>Estancia Media</b>									
Españoles	3,57	-	-0,28	2,99	-	-0,19	-	-0,12	
Extranjeros	3,82	-	0,03	3,92	-	-0,24	-	0,07	
<b>Total</b>	<b>3,60</b>	<b>-</b>	<b>-0,24</b>	<b>3,23</b>	<b>-</b>	<b>-0,21</b>	<b>-</b>	<b>-0,08</b>	
<b>Cuota s/ total Andalucía</b>									
Españoles	24,8%	-	-1,06	17,7%	-	-8,11	-	-1,72	
Extranjeros	4,7%	-	-1,64	5,1%	-	-1,24	-	-1,16	
<b>Total</b>	<b>15,9%</b>	<b>-</b>	<b>-1,77</b>	<b>10,1%</b>	<b>-</b>	<b>-7,56</b>	<b>-</b>	<b>-1,64</b>	
<b>Empleo</b>	<b>984</b>	<b>-5,6%</b>	<b>-58</b>	<b>653</b>	<b>-6,9%</b>	<b>-48</b>	<b>-3,5%</b>	<b>-24</b>	

Fuente: Encuestas de Ocupación. INE

\* Por razones de representatividad y/o secreto estadístico, el INE no publica determinados datos mensuales en la tipología de acampamentos, por lo que no se incluyen en los resultados acumulados Baleares (ene13, feb13, mar13, abr13, oct13, nov13, dic13, ene14, feb14, mar14, oct14, nov14, dic14, ene15), Canarias (mar13, abr13, oct13, abr14, oct14, ene15), Jaén (ene13, feb13), Sevilla (ene13, feb13, feb14)



	CÓRDOBA								
	DATOS MENSUALES			DATOS ACUMULADOS			ÚLTIMOS DOCE MESES		
	JULIO 15	% VAR	DIF	ENE-JUL 15	% VAR	DIF	% VAR	DIF	
<b>Viajeros alojados</b>									
Españoles	5.915	2,6%	149	33.098	3,5%	1.121	4,6%	2.658	
Extranjeros	3.809	-0,1%	-4	19.846	-6,1%	-1.287	-1,7%	-585	
<b>Total</b>	<b>9.724</b>	<b>1,5%</b>	<b>145</b>	<b>52.944</b>	<b>-0,3%</b>	<b>-166</b>	<b>2,3%</b>	<b>2.073</b>	
<b>Pernoctaciones</b>									
Españoles	16.411	-0,9%	-154	74.486	3,2%	2.294	7,2%	9.662	
Extranjeros	11.151	25,3%	2.251	47.222	-6,5%	-3.298	-6,6%	-5.787	
<b>Total</b>	<b>27.562</b>	<b>8,2%</b>	<b>2.097</b>	<b>121.708</b>	<b>-0,8%</b>	<b>-1.004</b>	<b>1,7%</b>	<b>3.875</b>	
<b>Estancia Media</b>									
Españoles	2,77	-	-0,10	2,25	-	-0,01	-	0,06	
Extranjeros	2,93	-	0,59	2,38	-	-0,01	-	-0,13	
<b>Total</b>	<b>2,83</b>	<b>-</b>	<b>0,18</b>	<b>2,30</b>	<b>-</b>	<b>-0,01</b>	<b>-</b>	<b>-0,01</b>	
<b>Cuota s/ total Andalucía</b>									
Españoles	1,5%	-	-0,13	2,6%	-	0,98	-	-0,06	
Extranjeros	1,3%	-	0,07	1,1%	-	-0,13	-	-0,28	
<b>Total</b>	<b>1,4%</b>	<b>-</b>	<b>-0,05</b>	<b>1,7%</b>	<b>-</b>	<b>0,23</b>	<b>-</b>	<b>-0,17</b>	
<b>Empleo</b>	<b>371</b>	<b>-11,0%</b>	<b>-46</b>	<b>368</b>	<b>-2,2%</b>	<b>-8</b>	<b>-1,0%</b>	<b>-4</b>	

Fuente: Encuestas de Ocupación. INE

	GRANADA								
	DATOS MENSUALES			DATOS ACUMULADOS			ÚLTIMOS DOCE MESES		
	JULIO 15	% VAR	DIF	ENE-JUL 15	% VAR	DIF	% VAR	DIF	
<b>Viajeros alojados</b>									
Españoles	21.467	15,8%	2.928	97.114	9,6%	8.493	13,4%	20.395	
Extranjeros	12.303	14,6%	1.563	73.503	25,6%	14.966	27,5%	25.962	
<b>Total</b>	<b>33.770</b>	<b>15,3%</b>	<b>4.491</b>	<b>170.617</b>	<b>15,9%</b>	<b>23.459</b>	<b>18,8%</b>	<b>46.357</b>	
<b>Pernoctaciones</b>									
Españoles	76.537	12,4%	8.429	258.647	8,2%	19.498	9,2%	41.491	
Extranjeros	38.330	30,0%	8.849	253.123	30,0%	58.420	28,7%	92.256	
<b>Total</b>	<b>114.867</b>	<b>17,7%</b>	<b>17.278</b>	<b>511.770</b>	<b>18,0%</b>	<b>77.918</b>	<b>17,4%</b>	<b>133.747</b>	
<b>Estancia Media</b>									
Españoles	3,57	-	-0,11	2,66	-	-0,04	-	-0,11	
Extranjeros	3,12	-	0,37	3,44	-	0,12	-	0,03	
<b>Total</b>	<b>3,40</b>	<b>-</b>	<b>0,07</b>	<b>3,00</b>	<b>-</b>	<b>0,05</b>	<b>-</b>	<b>-0,04</b>	
<b>Cuota s/ total Andalucía</b>									
Españoles	7,1%	-	0,32	9,1%	-	2,37	-	0,09	
Extranjeros	4,4%	-	0,41	5,8%	-	1,80	-	0,66	
<b>Total</b>	<b>5,9%</b>	<b>-</b>	<b>0,30</b>	<b>7,1%</b>	<b>-</b>	<b>1,52</b>	<b>-</b>	<b>0,33</b>	
<b>Empleo</b>	<b>708</b>	<b>7,8%</b>	<b>51</b>	<b>668</b>	<b>12,6%</b>	<b>75</b>	<b>9,3%</b>	<b>56</b>	

Fuente: Encuestas de Ocupación. INE

	HUELVA								
	DATOS MENSUALES			DATOS ACUMULADOS			ÚLTIMOS DOCE MESES		
	JULIO 15	% VAR	DIF	ENE-JUL 15	% VAR	DIF	% VAR	DIF	
<b>Viajeros alojados</b>									
Españoles	48.426	9,4%	4.173	138.661	23,3%	26.172	17,2%	35.010	
Extranjeros	3.983	88,1%	1.865	17.532	49,7%	5.819	38,2%	7.803	
<b>Total</b>	<b>52.409</b>	<b>13,0%</b>	<b>6.038</b>	<b>156.193</b>	<b>25,8%</b>	<b>31.991</b>	<b>19,1%</b>	<b>42.813</b>	
<b>Pernoctaciones</b>									
Españoles	185.334	0,9%	1.623	463.598	17,8%	69.955	10,1%	79.088	
Extranjeros	14.626	77,0%	6.362	66.329	42,6%	19.825	32,6%	25.945	
<b>Total</b>	<b>199.960</b>	<b>4,2%</b>	<b>7.985</b>	<b>529.927</b>	<b>20,4%</b>	<b>89.780</b>	<b>12,2%</b>	<b>105.033</b>	
<b>Estancia Media</b>									
Españoles	3,83	-	-0,32	3,34	-	-0,16	-	-0,23	
Extranjeros	3,67	-	-0,23	3,78	-	-0,19	-	-0,16	
<b>Total</b>	<b>3,82</b>	<b>-</b>	<b>-0,32</b>	<b>3,39</b>	<b>-</b>	<b>-0,15</b>	<b>-</b>	<b>-0,22</b>	
<b>Cuota s/ total Andalucía</b>									
Españoles	17,1%	-	-1,09	16,4%	-	-1,87	-	-0,49	
Extranjeros	1,7%	-	0,56	1,5%	-	0,40	-	0,40	
<b>Total</b>	<b>10,3%</b>	<b>-</b>	<b>-0,76</b>	<b>7,4%</b>	<b>-</b>	<b>-3,66</b>	<b>-</b>	<b>-0,24</b>	
<b>Empleo</b>	<b>630</b>	<b>15,0%</b>	<b>82</b>	<b>458</b>	<b>8,2%</b>	<b>35</b>	<b>13,5%</b>	<b>55</b>	

Fuente: Encuestas de Ocupación. INE

\* Por razones de representatividad y/o secreto estadístico, el INE no publica determinados datos mensuales en la tipología de acampamentos, por lo que no se incluyen en los resultados acumulados Baleares (ene13, feb13, mar13, abr13, oct13, nov13, dic13, ene14, feb14, mar14, oct14, nov14, dic14, ene15), Canarias (mar13, abr13, oct13, abr14, oct14, ene15), Jaén (ene13, feb13), Sevilla (ene13, feb13, feb14)



	DATOS MENSUALES			DATOS ACUMULADOS			JAÉN	
	JULIO 15	% VAR	DIF	ENE-JUL 15	% VAR	DIF	ÚLTIMOS DOCE MESES	
							% VAR	DIF
<b>Viajeros alojados</b>								
Españoles	12.796	4,6%	564	48.999	13,1%	5.683	11,6%	10.215
Extranjeros	584	-21,3%	-158	5.016	23,2%	945	5,6%	435
<b>Total</b>	<b>13.380</b>	<b>3,1%</b>	<b>406</b>	<b>54.015</b>	<b>14,0%</b>	<b>6.628</b>	<b>11,1%</b>	<b>10.650</b>
<b>Pernoctaciones</b>								
Españoles	38.872	-5,1%	-2.073	122.993	10,0%	11.140	12,5%	30.006
Extranjeros	1.305	-21,9%	-366	9.695	18,2%	1.496	0,6%	109
<b>Total</b>	<b>40.177</b>	<b>-5,7%</b>	<b>-2.439</b>	<b>132.688</b>	<b>10,5%</b>	<b>12.636</b>	<b>11,7%</b>	<b>30.115</b>
<b>Estancia Media</b>								
Españoles	3,04	-	-0,31	2,51	-	-0,07	-	0,02
Extranjeros	2,23	-	-0,02	1,93	-	-0,08	-	-0,11
<b>Total</b>	<b>3,00</b>	<b>-</b>	<b>-0,28</b>	<b>2,46</b>	<b>-</b>	<b>-0,08</b>	<b>-</b>	<b>0,01</b>
<b>Cuota s/ total Andalucía</b>								
Españoles	3,6%	-	-0,47	4,3%	-	0,28	-	-0,65
Extranjeros	0,2%	-	-0,08	0,2%	-	-0,01	-	0,00
<b>Total</b>	<b>2,1%</b>	<b>-</b>	<b>-0,38</b>	<b>1,9%</b>	<b>-</b>	<b>-0,60</b>	<b>-</b>	<b>-0,37</b>
<b>Empleo</b>	<b>460</b>	<b>9,5%</b>	<b>40</b>	<b>404</b>	<b>12,9%</b>	<b>46</b>	<b>8,0%</b>	<b>29</b>

Fuente: Encuestas de Ocupación. INE

	DATOS MENSUALES			DATOS ACUMULADOS			MÁLAGA	
	JULIO 15	% VAR	DIF	ENE-JUL 15	% VAR	DIF	ÚLTIMOS DOCE MESES	
							% VAR	DIF
<b>Viajeros alojados</b>								
Españoles	60.268	7,8%	4.379	209.398	15,4%	28.003	16,6%	52.696
Extranjeros	91.078	20,3%	15.393	449.342	8,0%	33.104	11,2%	75.727
<b>Total</b>	<b>151.346</b>	<b>15,0%</b>	<b>19.772</b>	<b>658.740</b>	<b>10,2%</b>	<b>61.107</b>	<b>12,9%</b>	<b>128.423</b>
<b>Pernoctaciones</b>								
Españoles	261.645	5,9%	14.678	759.459	13,1%	87.877	12,0%	155.301
Extranjeros	678.759	21,1%	118.206	3.233.145	10,9%	318.179	12,3%	592.787
<b>Total</b>	<b>940.404</b>	<b>16,5%</b>	<b>132.884</b>	<b>3.992.604</b>	<b>11,3%</b>	<b>406.056</b>	<b>12,3%</b>	<b>748.088</b>
<b>Estancia Media</b>								
Españoles	4,34	-	-0,08	3,63	-	-0,08	-	-0,16
Extranjeros	7,45	-	0,05	7,20	-	0,19	-	0,07
<b>Total</b>	<b>6,21</b>	<b>-</b>	<b>0,08</b>	<b>6,06</b>	<b>-</b>	<b>0,06</b>	<b>-</b>	<b>-0,04</b>
<b>Cuota s/ total Andalucía</b>								
Españoles	24,2%	-	-0,31	26,8%	-	2,29	-	0,50
Extranjeros	78,7%	-	1,98	74,5%	-	-2,20	-	0,74
<b>Total</b>	<b>48,4%</b>	<b>-</b>	<b>1,92</b>	<b>55,7%</b>	<b>-</b>	<b>9,21</b>	<b>-</b>	<b>1,19</b>
<b>Empleo</b>	<b>3.723</b>	<b>7,4%</b>	<b>258</b>	<b>3.289</b>	<b>8,4%</b>	<b>254</b>	<b>14,3%</b>	<b>414</b>

Fuente: Encuestas de Ocupación. INE

	DATOS MENSUALES			DATOS ACUMULADOS			SEVILLA	
	JULIO 15	% VAR	DIF	ENE-JUL 15	% VAR	DIF	ÚLTIMOS DOCE MESES	
							% VAR	DIF
<b>Viajeros alojados</b>								
Españoles	11.405	21,6%	2.026	82.844	8,5%	6.457	7,7%	10.330
Extranjeros	13.410	-5,0%	-706	84.582	5,6%	4.485	12,5%	15.879
<b>Total</b>	<b>24.815</b>	<b>5,6%</b>	<b>1.320</b>	<b>167.426</b>	<b>7,0%</b>	<b>10.942</b>	<b>10,0%</b>	<b>26.209</b>
<b>Pernoctaciones</b>								
Españoles	31.002	13,4%	3.670	207.815	3,5%	7.123	5,8%	20.520
Extranjeros	39.595	0,8%	319	245.968	9,7%	21.705	17,1%	60.757
<b>Total</b>	<b>70.597</b>	<b>6,0%</b>	<b>3.989</b>	<b>453.783</b>	<b>6,8%</b>	<b>28.828</b>	<b>11,4%</b>	<b>81.277</b>
<b>Estancia Media</b>								
Españoles	2,72	-	-0,20	2,51	-	-0,12	-	-0,05
Extranjeros	2,95	-	0,17	2,91	-	0,11	-	0,11
<b>Total</b>	<b>2,84</b>	<b>-</b>	<b>0,01</b>	<b>2,71</b>	<b>-</b>	<b>-0,01</b>	<b>-</b>	<b>0,03</b>
<b>Cuota s/ total Andalucía</b>								
Españoles	2,9%	-	0,15	7,3%	-	4,62	-	-0,19
Extranjeros	4,6%	-	-0,78	5,7%	-	0,29	-	-0,42
<b>Total</b>	<b>3,6%</b>	<b>-</b>	<b>-0,20</b>	<b>6,3%</b>	<b>-</b>	<b>2,50</b>	<b>-</b>	<b>-0,28</b>
<b>Empleo</b>	<b>563</b>	<b>0,0%</b>	<b>0</b>	<b>564</b>	<b>3,8%</b>	<b>20</b>	<b>8,3%</b>	<b>44</b>

Fuente: Encuestas de Ocupación. INE

\* Por razones de representatividad y/o secreto estadístico, el INE no publica determinados datos mensuales en la tipología de acampamentos, por lo que no se incluyen en los resultados acumulados Baleares (ene13, feb13, mar13, abr13, oct13, nov13, dic13, ene14, feb14, mar14, oct14, nov14, dic14, ene15), Canarias (mar13, abr13, oct13, abr14, oct14, ene15), Jaén (ene13, feb13), Sevilla (ene13, feb13, feb14)