

Andalucía

**INFORME MENSUAL DE COYUNTURA  
ALOJAMIENTO REGLADO  
ANDALUCÍA**

COYUNTURA TURÍSTICA

**JUNIO 15**



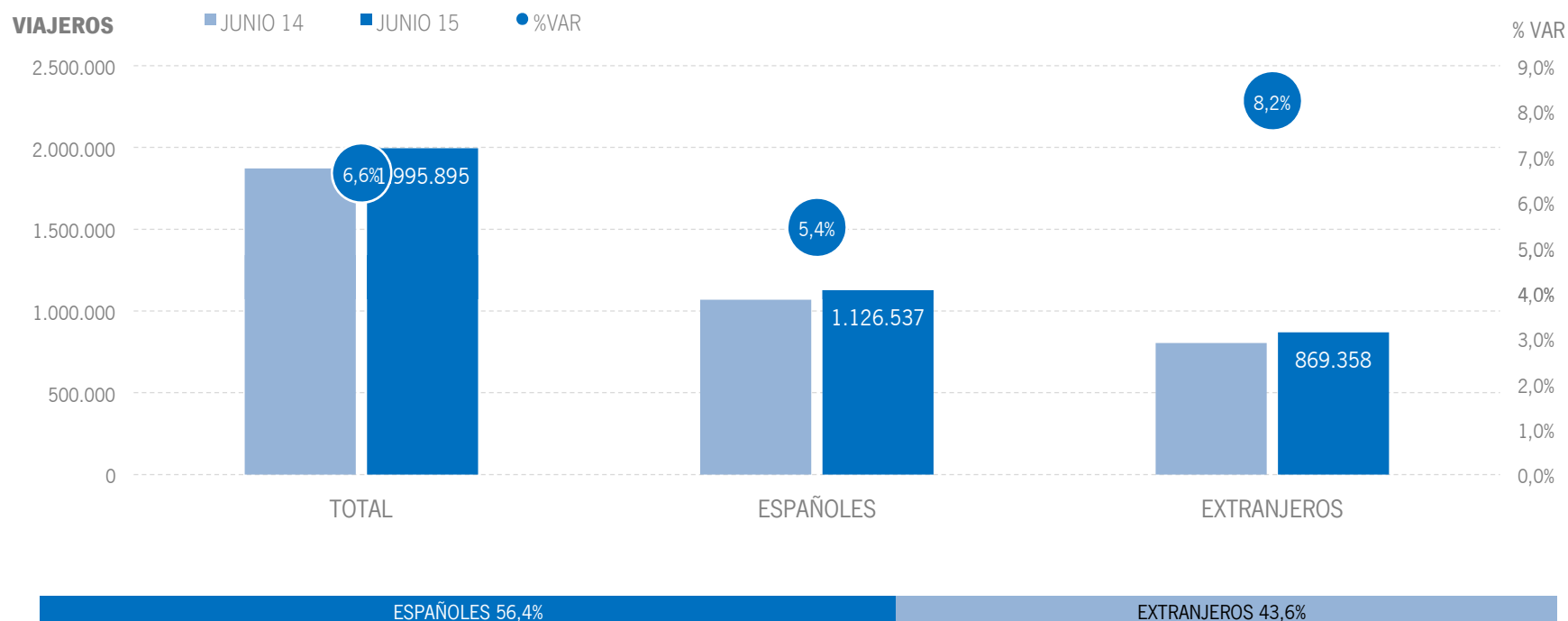
# ÍNDICE DE CONTENIDOS

- 1 | COYUNTURA TURÍSTICA: ALOJAMIENTO REGLADO**
- 2 | COYUNTURA TURÍSTICA: ALOJAMIENTO HOTELERO**
- 3 | COYUNTURA TURÍSTICA: ALOJAMIENTO EXTRAHOTELERO**

# 1 | ALOJAMIENTO REGLADO

## ALOJAMIENTO REGLADO | VIAJEROS

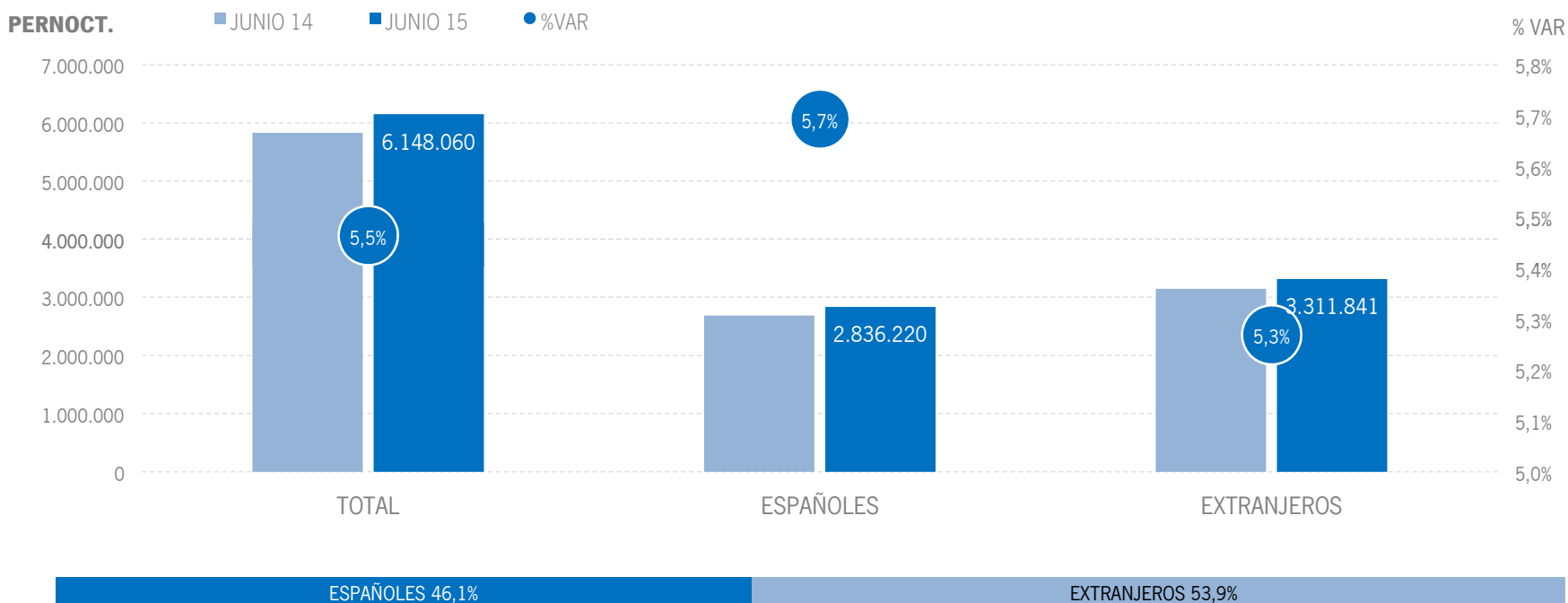
Los alojamientos reglados andaluces han recibido un total de 2 millones de viajeros en junio de 2015, lo que supone un aumento del +6,6% respecto al mismo mes del año anterior. Los viajeros españoles crecen un +5,4%, mientras que los extranjeros se han visto incrementados en un +8,2%.



Fuente: Encuestas de Ocupación. INE

## ALOJAMIENTO REGLADO | PERNOCTACIONES

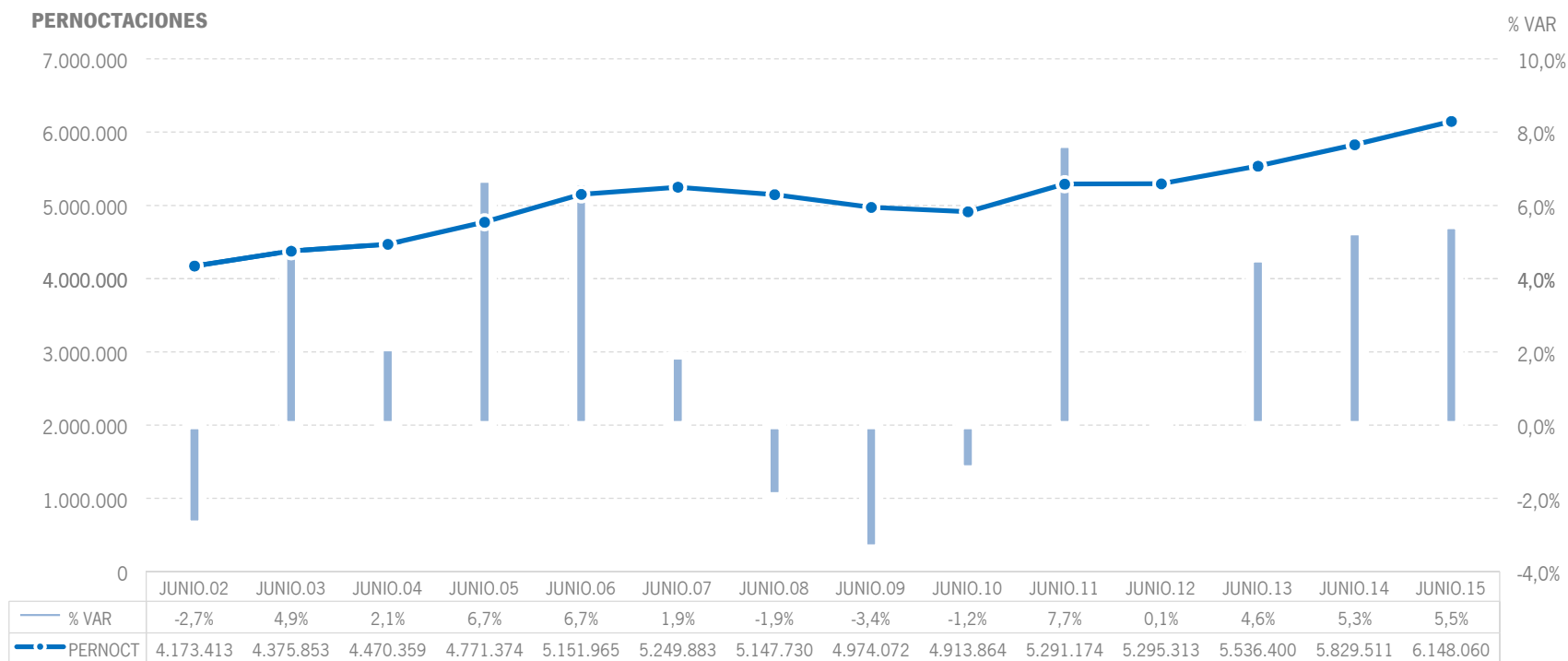
Estos viajeros han realizado un total de 6,1 millones de pernoctaciones, un +5,5% más que en junio de 2014. El incremento de pernoctaciones se ha producido gracias al crecimiento registrado tanto en el mercado nacional, que ha mostrado una tasa de variación del +5,7%, como en el extranjero, que presenta una subida del +5,3%.



Fuente: Encuestas de Ocupación. INE

# ALOJAMIENTO REGLADO | EVOLUCIÓN PERNOCTACIONES

En términos absolutos, estos 6,1 millones de pernoctaciones suponen el mejor mes de junio de la serie.



Fuente: Encuestas de Ocupación. INE

## ALOJAMIENTO REGLADO | POSICIÓN ANDALUCÍA (PERNOCTACIONES)

Andalucía ocupa la cuarta posición en el ranking de movimiento reglado de España, captando el 14,5% de las pernoctaciones realizadas en los establecimientos reglados españoles. Andalucía registra en junio un crecimiento superior a la media nacional.

PERNOCTACIONES TOTAL		JUNIO 15	% VAR	CUOTA
1	Baleares	10.208.937	0,0%	24,1%
2	Cataluña	7.936.130	-5,2%	18,8%
3	Canarias	6.697.111	-0,1%	15,8%
<b>4</b>	<b>Andalucía</b>	<b>6.148.060</b>	<b>5,5%</b>	<b>14,5%</b>
5	C. Valenciana	4.118.361	5,3%	9,7%
6	Madrid	2.110.972	9,1%	5,0%
<b>Total</b>	<b>España</b>	<b>42.278.981</b>	<b>1,6%</b>	<b>100,0%</b>

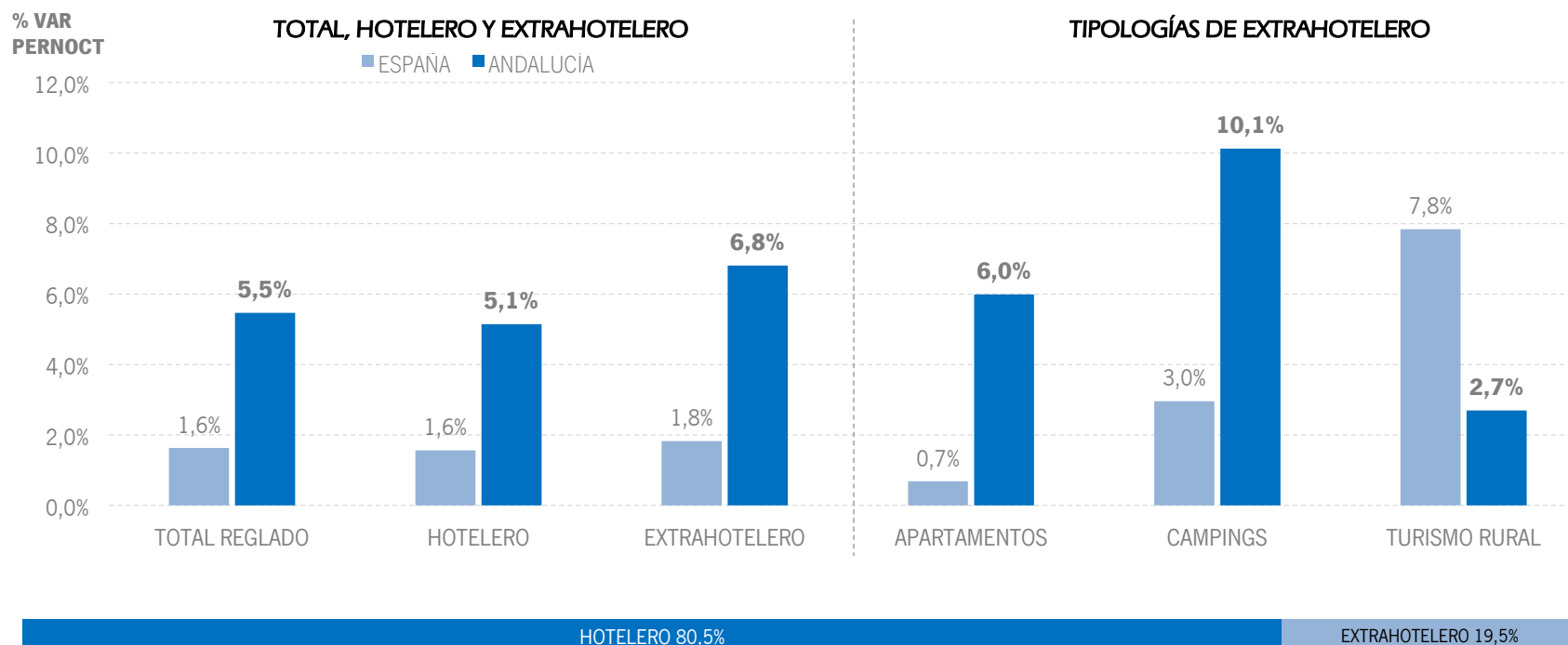
PERNOCTACIONES ESPAÑOLES		JUNIO 15	% VAR	CUOTA
<b>1</b>	<b>Andalucía</b>	<b>2.836.220</b>	<b>5,7%</b>	<b>19,6%</b>
2	Cataluña	2.664.307	-0,6%	18,4%
3	C. Valenciana	2.240.702	7,8%	15,5%
4	Canarias	1.032.522	1,9%	7,1%
5	Madrid	1.032.141	5,8%	7,1%
6	Baleares	860.508	8,1%	5,9%
<b>Total</b>	<b>España</b>	<b>14.474.964</b>	<b>5,5%</b>	<b>100,0%</b>

PERNOCTACIONES EXTRANJEROS		JUNIO 15	% VAR	CUOTA
1	Baleares	9.348.430	-0,7%	33,6%
2	Canarias	5.664.590	-0,5%	20,4%
3	Cataluña	5.271.823	-7,4%	19,0%
<b>4</b>	<b>Andalucía</b>	<b>3.311.841</b>	<b>5,3%</b>	<b>11,9%</b>
5	C. Valenciana	1.877.657	2,4%	6,8%
6	Madrid	1.078.830	12,3%	3,9%
<b>Total</b>	<b>España</b>	<b>27.804.017</b>	<b>-0,3%</b>	<b>100,0%</b>

Fuente: Encuestas de Ocupación. INE

## ALOJAMIENTO REGLADO | PERNOCTACIONES TIPOLOGÍA

En junio de 2015, Andalucía presenta resultados positivos superiores la media nacional tanto en alojamiento hotelero como en extrahotelero, destacando la tipología de campings.



Fuente: Encuestas de Ocupación. INE

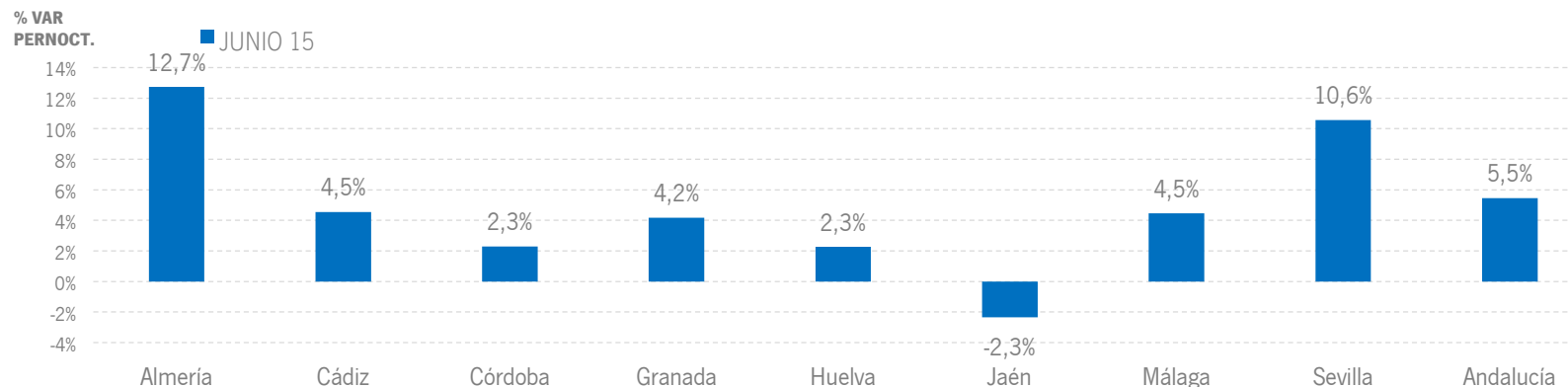


## ALOJAMIENTO REGLADO | RESULTADOS PROVINCIALES

En junio de 2015, todas las provincias andaluzas, excepto Jaén, presentan tasas de variación positivas en pernoctaciones, destacando Almería y Sevilla, que muestran crecimientos de dos dígitos.

JUNIO 15	VIAJEROS	% VAR	CUOTA	PERNOCT.	% VAR	CUOTA
Almería	193.014	14,7%	9,7%	680.191	12,7%	11,1%
Cádiz	310.871	12,2%	15,6%	904.653	4,5%	14,7%
Córdoba	103.137	2,7%	5,2%	166.624	2,3%	2,7%
Granada	253.169	2,9%	12,7%	549.041	4,2%	8,9%
Huelva	147.431	-5,3%	7,4%	521.163	2,3%	8,5%
Jaén	47.328	-3,0%	2,4%	89.390	-2,3%	1,5%
Málaga	653.613	5,8%	32,7%	2.688.484	4,5%	43,7%
Sevilla	287.331	11,6%	14,4%	548.513	10,6%	8,9%
<b>Andalucía</b>	<b>1.995.895</b>	<b>6,6%</b>	<b>100,0%</b>	<b>6.148.060</b>	<b>5,5%</b>	<b>100,0%</b>

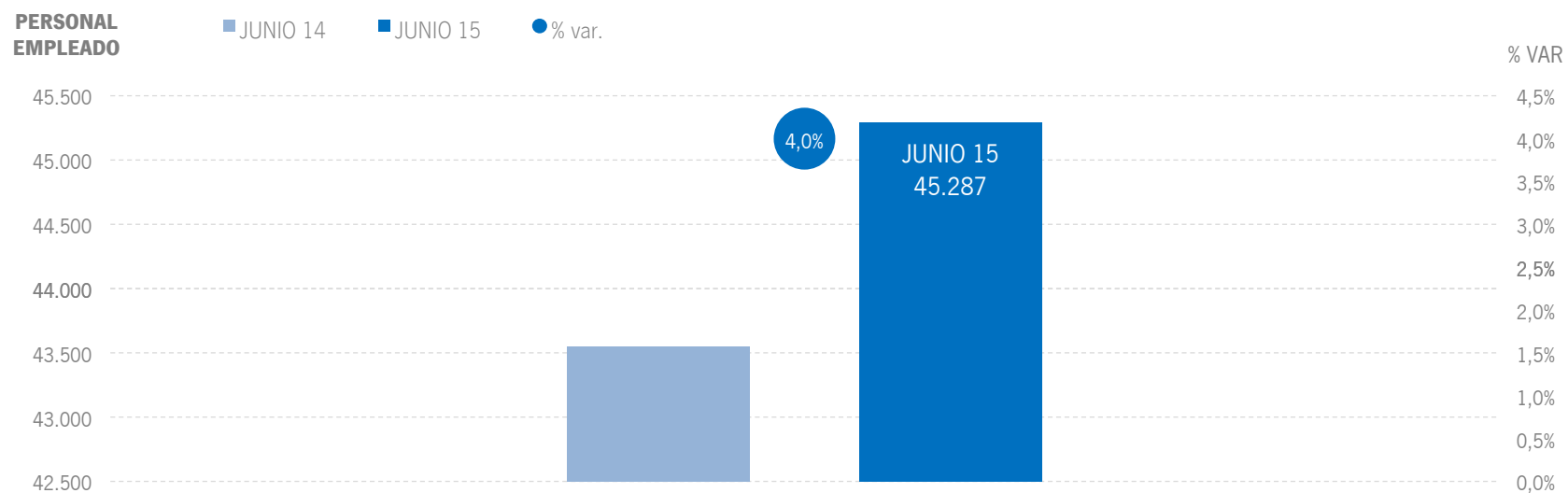
Fuente: Encuestas de Ocupación. INE



Fuente: Encuestas de Ocupación. INE

## ALOJAMIENTO REGLADO | EMPLEO

45,3 mil empleos en los establecimientos reglados andaluces, aumento del +4% respecto a junio del año anterior.

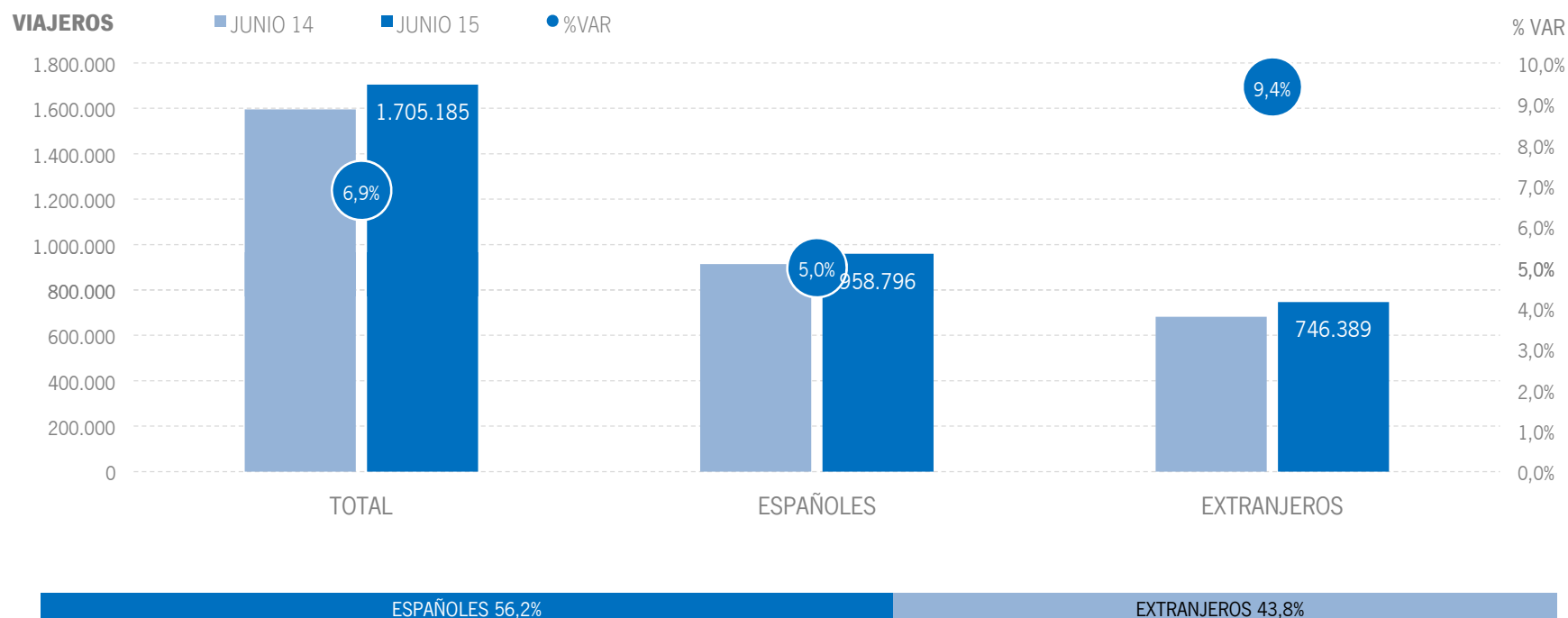


Fuente: Encuestas de Ocupación. INE

## **2 | ALOJAMIENTO HOTELERO**

## ALOJAMIENTO HOTELERO | VIAJEROS

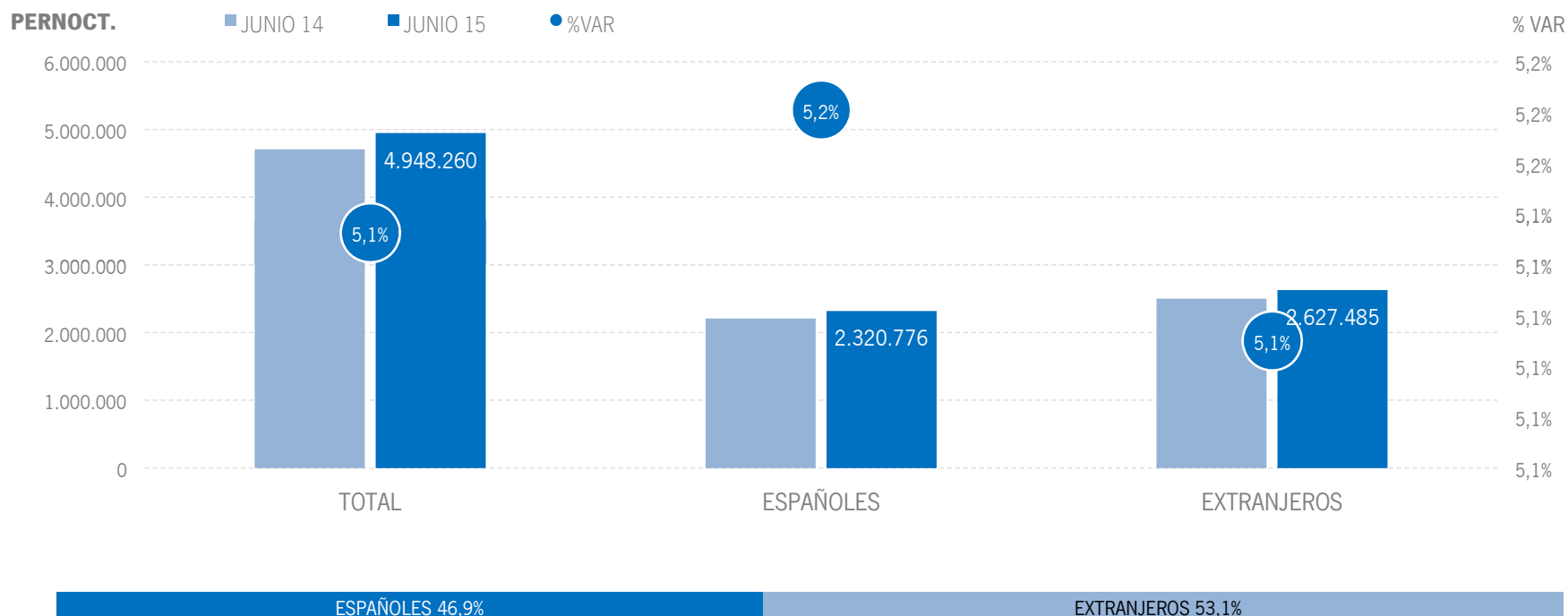
Los alojamientos hoteleros andaluces han recibido un total de 1,7 millones de viajeros en junio de 2015, lo que supone un crecimiento del +6,9% respecto al mismo mes del año anterior. En junio los viajeros nacionales crecen un +5% y el mercado extranjero registra un ascenso del +9,4%.



Fuente: Encuestas de Ocupación. INE

## ALOJAMIENTO HOTELERO | PERNOCTACIONES

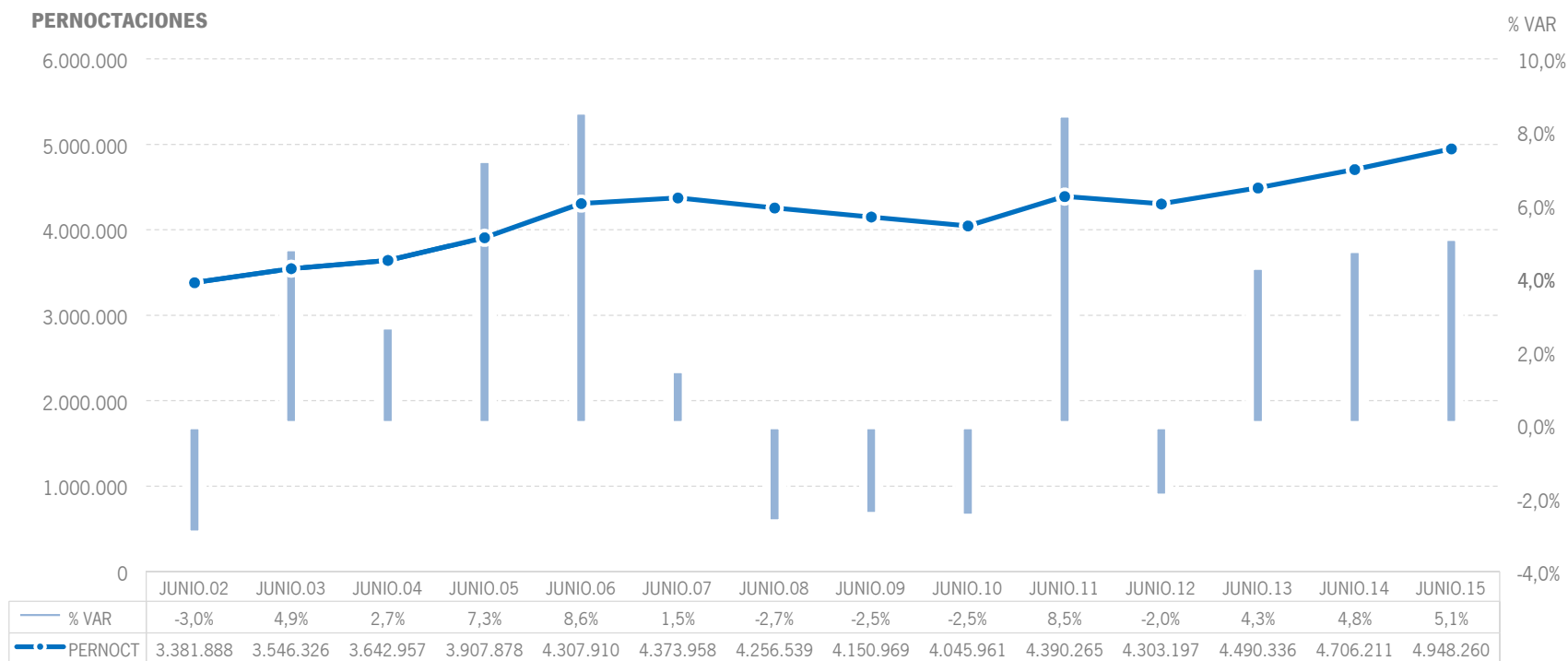
Estos viajeros han realizado un total de 4,9 millones de pernoctaciones, un +5,1% más que en junio de 2015. El incremento de pernoctaciones se ha producido gracias a los resultados positivos registrados tanto por el mercado español, que ha experimentado una tasa de variación del +5,2%, como del internacional (+5,1%).



Fuente: Encuestas de Ocupación. INE

## ALOJAMIENTO HOTELERO | EVOLUCIÓN PERNOCTACIONES

En términos absolutos, estos 9,9 millones de pernoctaciones suponen el mejor mes de junio de la serie en los establecimientos hoteleros andaluces, superando los niveles pre-crisis.



Fuente: Encuestas de Ocupación. INE

## ALOJAMIENTO HOTELERO | POSICIÓN ANDALUCÍA (PERNOCTACIONES)

Andalucía ocupa la tercera posición en el ranking de movimiento hotelero de España, captando el 15,4% de las pernoctaciones realizadas en establecimientos hoteleros españoles y continúa liderando el ranking de pernoctaciones de nacionales.

PERNOCTACIONES TOTAL		JUNIO 15	% VAR	CUOTA
1	Baleares	8.480.208	0,4%	26,4%
2	Cataluña	5.520.885	-5,7%	17,2%
<b>3</b>	<b>Andalucía</b>	<b>4.948.260</b>	<b>5,1%</b>	<b>15,4%</b>
4	Canarias	4.783.801	1,0%	14,9%
5	C. Valenciana	2.664.038	4,5%	8,3%
6	Madrid	1.886.146	7,5%	5,9%
<b>Total</b>	<b>España</b>	<b>32.062.337</b>	<b>1,6%</b>	<b>100,0%</b>

PERNOCTACIONES ESPAÑOLES		JUNIO 15	% VAR	CUOTA
<b>1</b>	<b>Andalucía</b>	<b>2.320.776</b>	<b>5,2%</b>	<b>22,1%</b>
2	Cataluña	1.527.639	9,9%	14,6%
3	C. Valenciana	1.516.794	6,1%	14,5%
4	Madrid	893.798	4,0%	8,5%
5	Canarias	761.983	-0,4%	7,3%
6	Baleares	675.951	10,0%	6,4%
<b>Total</b>	<b>España</b>	<b>10.489.940</b>	<b>6,3%</b>	<b>100,0%</b>

PERNOCTACIONES EXTRANJEROS		JUNIO 15	% VAR	CUOTA
1	Baleares	7.804.257	-0,4%	36,2%
2	Canarias	4.021.818	1,2%	18,6%
3	Cataluña	3.993.246	-10,6%	18,5%
<b>4</b>	<b>Andalucía</b>	<b>2.627.485</b>	<b>5,1%</b>	<b>12,2%</b>
5	C. Valenciana	1.147.244	2,4%	5,3%
6	Madrid	992.348	10,8%	4,6%
<b>Total</b>	<b>España</b>	<b>21.572.397</b>	<b>-0,6%</b>	<b>100,0%</b>

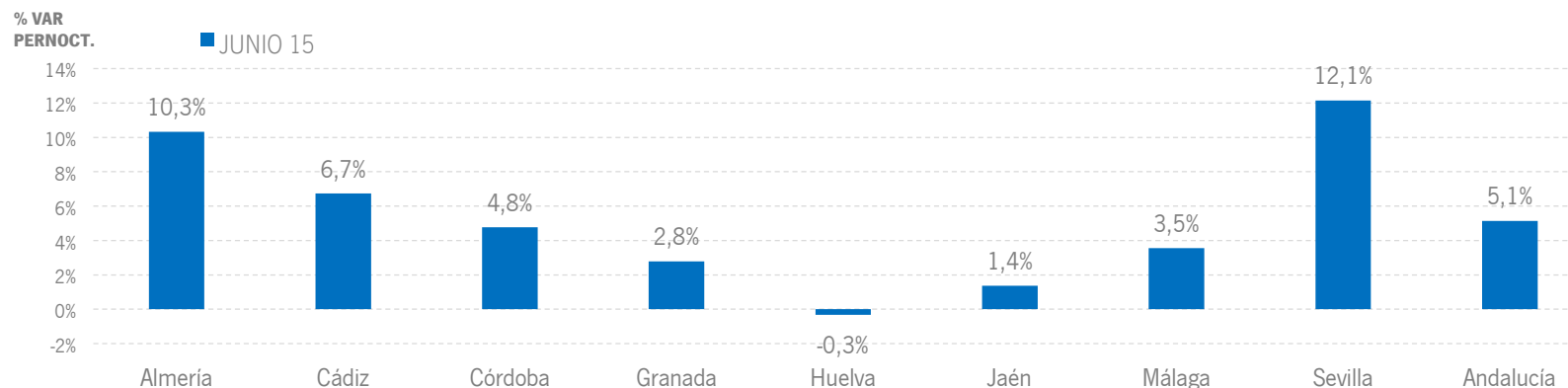
Fuente: Encuestas de Ocupación. INE

## ALOJAMIENTO HOTELERO | RESULTADOS PROVINCIALES

En junio de 2015, todas las provincias andaluzas excepto Huelva, presentan tasas de variación positivas en pernoctaciones, destacando Sevilla y Almería, con crecimientos de dos dígitos.

JUNIO 15	VIAJEROS	% VAR	CUOTA	PERNOCT.	% VAR	CUOTA
Almería	161.653	13,2%	9,5%	557.068	10,3%	11,3%
Cádiz	268.251	14,8%	15,7%	778.390	6,7%	15,7%
Córdoba	95.259	3,4%	5,6%	150.448	4,8%	3,0%
Granada	227.266	2,4%	13,3%	476.661	2,8%	9,6%
Huelva	114.804	-9,9%	6,7%	412.769	-0,3%	8,3%
Jaén	40.070	-0,6%	2,3%	73.126	1,4%	1,5%
Málaga	536.685	6,2%	31,5%	2.018.411	3,5%	40,8%
Sevilla	261.197	12,7%	15,3%	481.388	12,1%	9,7%
<b>Andalucía</b>	<b>1.705.185</b>	<b>6,9%</b>	<b>100,0%</b>	<b>4.948.260</b>	<b>5,1%</b>	<b>100,0%</b>

Fuente: Encuestas de Ocupación. INE

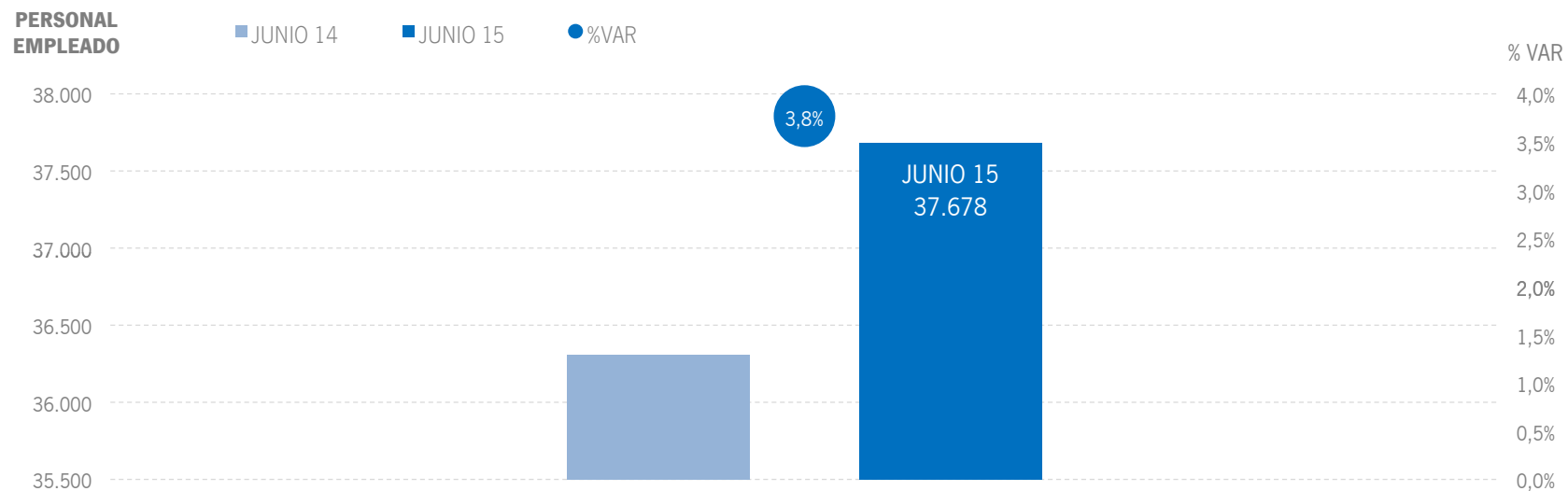


Fuente: Encuestas de Ocupación. INE



## ALOJAMIENTO HOTELERO | EMPLEO

37,7 mil empleos en los establecimientos hoteleros andaluces, lo que supone un aumento del +3,8% respecto a junio del año anterior.

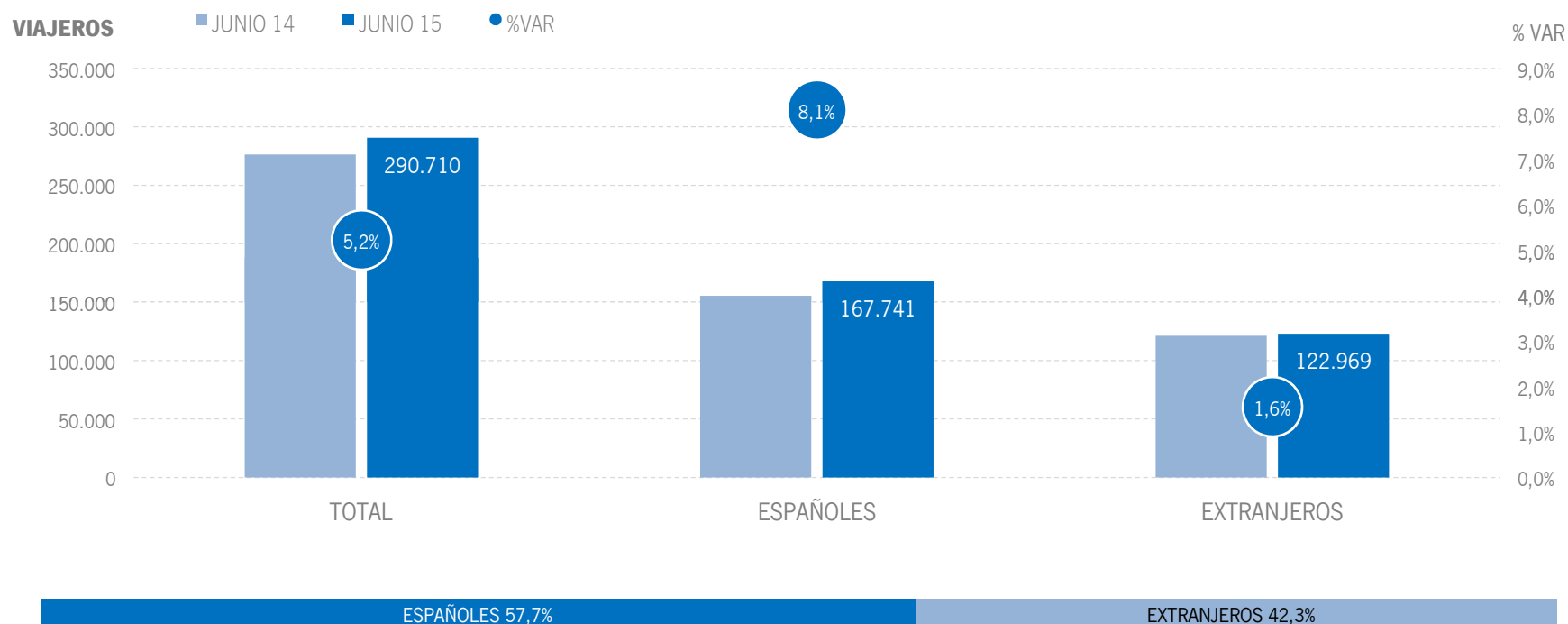


Fuente: Encuestas de Ocupación. INE

## **3 | ALOJAMIENTO EXTRAHOTELERO**

## ALOJAMIENTO EXTRAHOTELERO | VIAJEROS

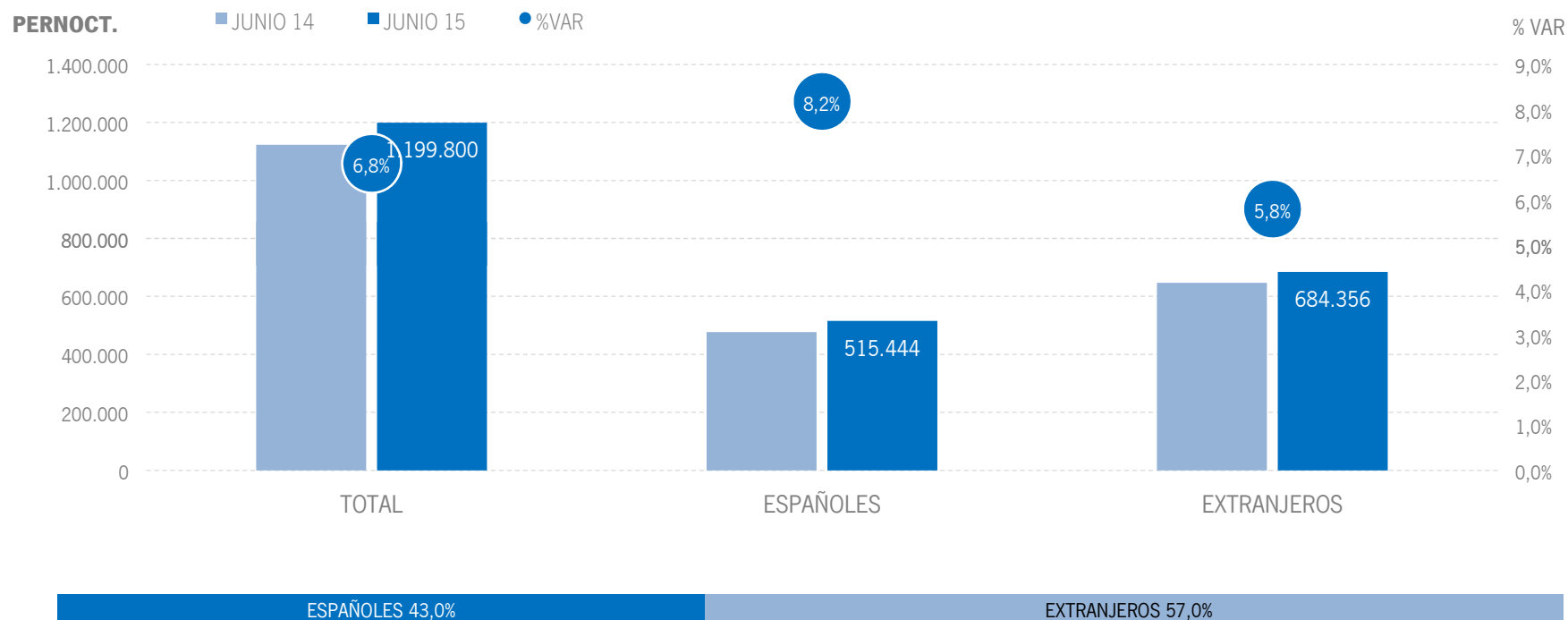
Los alojamientos extrahoteleros andaluces han recibido 291 mil viajeros en junio de 2015, lo que supone un aumento del +5,2% respecto al mismo mes del año anterior. Los viajeros españoles experimentaron una subida del +8,1%, mientras el mercado extranjero muestra un incremento del +1,6%.



Fuente: Encuestas de Ocupación. INE

## ALOJAMIENTO EXTRAHOTELERO | PERNOCTACIONES

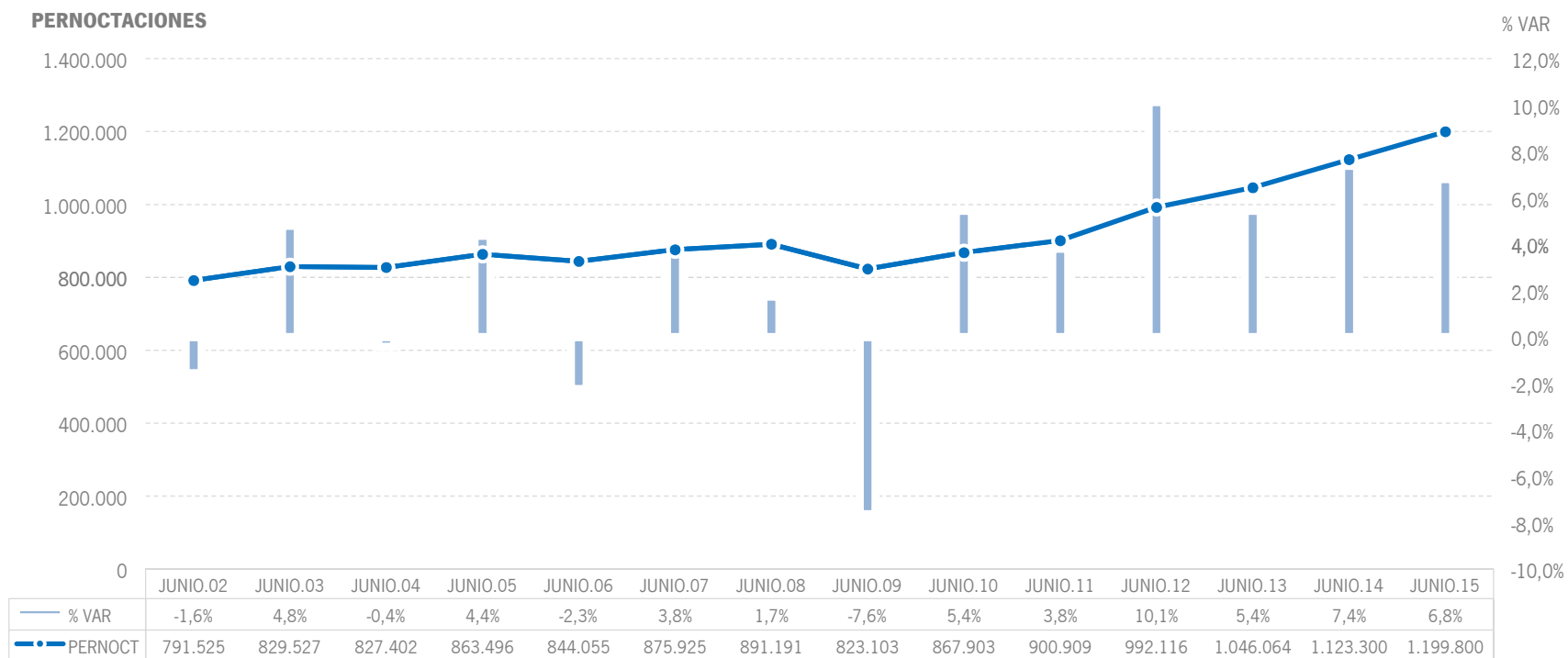
Estos viajeros han realizado un total de 1,2 millones de pernoctaciones, un +6,8% más que en junio de 2014. El incremento de pernoctaciones se ha producido con más intensidad en el mercado nacional (+8,2%) que en el internacional (+5,8%).



Fuente: Encuestas de Ocupación. INE

## ALOJAMIENTO EXTRAHOTELERO | EVOLUCIÓN PERNOCTACIONES

Esta cifra de 1,2 millones de pernoctaciones suponen, en términos absolutos, el mejor registro del mes de junio en el destino andaluz desde que se tienen datos.



Fuente: Encuestas de Ocupación. INE

## ALOJAMIENTO EXTRAHOTELERO | POSICIÓN ANDALUCÍA (PERNOCTACIONES)

Andalucía ocupa la quinta posición en el ranking de movimiento extrahotelero de España, captando el 11,7% de las pernoctaciones realizadas en los establecimientos extrahoteleros españoles. Andalucía registra un crecimiento de pernoctaciones en junio superior a la media nacional.

PERNOCTACIONES TOTAL		JUNIO 15	% VAR	CUOTA
1	Cataluña	2.415.245	-4,0%	23,6%
2	Canarias	1.913.310	-2,7%	18,7%
3	Baleares	1.728.729	-1,8%	16,9%
4	C. Valenciana	1.454.323	6,8%	14,2%
<b>5</b>	<b>Andalucía</b>	<b>1.199.800</b>	<b>6,8%</b>	<b>11,7%</b>
6	Madrid	224.826	24,4%	2,2%
<b>Total</b>	<b>España</b>	<b>10.216.644</b>	<b>1,8%</b>	<b>100,0%</b>

PERNOCTACIONES ESPAÑOLES		JUNIO 15	% VAR	CUOTA
1	Cataluña	1.136.668	-11,9%	28,5%
2	C. Valenciana	723.908	11,7%	18,2%
<b>3</b>	<b>Andalucía</b>	<b>515.444</b>	<b>8,2%</b>	<b>12,9%</b>
4	Canarias	270.539	9,0%	6,8%
5	Baleares	184.557	1,7%	4,6%
6	Madrid	138.343	19,3%	3,5%
<b>Total</b>	<b>España</b>	<b>3.985.024</b>	<b>3,6%</b>	<b>100,0%</b>

PERNOCTACIONES EXTRANJEROS		JUNIO 15	% VAR	CUOTA
1	Canarias	1.642.772	-4,4%	26,4%
2	Baleares	1.544.173	-2,2%	24,8%
3	Cataluña	1.278.577	4,3%	20,5%
4	C. Valenciana	730.413	2,4%	11,7%
<b>5</b>	<b>Andalucía</b>	<b>684.356</b>	<b>5,8%</b>	<b>11,0%</b>
6	Madrid	86.482	33,5%	1,4%
<b>Total</b>	<b>España</b>	<b>6.231.620</b>	<b>0,7%</b>	<b>100,0%</b>

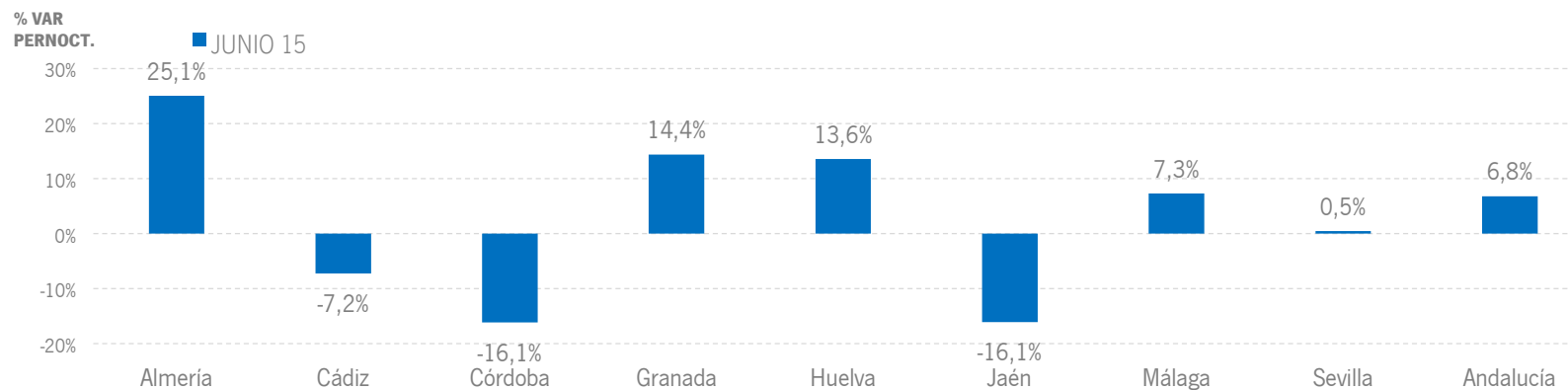
Fuente: Encuestas de Ocupación. INE

## ALOJAMIENTO EXTRAHOTELERO | RESULTADOS PROVINCIALES

En junio de 2015, cinco provincias andaluzas muestran un crecimiento de pernoctaciones, destacando Almería, con un crecimiento superior al +25%.

JUNIO 15	VIAJEROS	% VAR	CUOTA	PERNOCT.	% VAR	CUOTA
Almería	31.361	22,8%	10,8%	123.123	25,1%	10,3%
Cádiz	42.620	-1,6%	14,7%	126.263	-7,2%	10,5%
Córdoba	7.878	-5,5%	2,7%	16.176	-16,1%	1,3%
Granada	25.903	7,5%	8,9%	72.380	14,4%	6,0%
Huelva	32.627	15,1%	11,2%	108.394	13,6%	9,0%
Jaén	7.258	-14,4%	2,5%	16.264	-16,1%	1,4%
Málaga	116.928	4,0%	40,2%	670.073	7,3%	55,8%
Sevilla	26.134	1,7%	9,0%	67.125	0,5%	5,6%
<b>Andalucía</b>	<b>290.710</b>	<b>5,2%</b>	<b>100,0%</b>	<b>1.199.800</b>	<b>6,8%</b>	<b>100,0%</b>

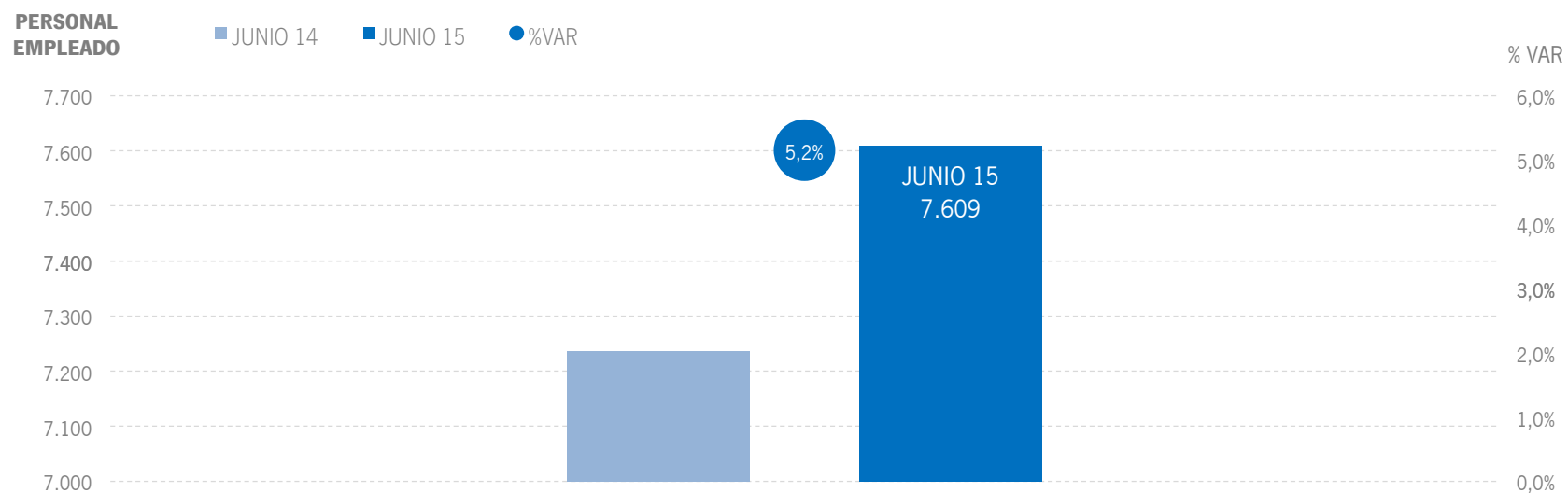
Fuente: Encuestas de Ocupación. INE



Fuente: Encuestas de Ocupación. INE

## ALOJAMIENTO EXTRAHOTELERO | EMPLEO

Los alojamientos extrahoteleros de Andalucía han empleado a 7,6 mil personas como media en el mes de junio, lo que supone un aumento del +5,2% respecto al mismo mes del año anterior.



Fuente: Encuestas de Ocupación. INE



# \* | ANEXO TABLAS



	ANDALUCÍA								
	DATOS MENSUALES			DATOS ACUMULADOS			ÚLTIMOS DOCE MESES		
	JUNIO 15	% VAR	DIF	ENE-JUN 15	% VAR	DIF	% VAR	DIF	
<b>ALOJAMIENTO HOTELERO</b>									
Viajeros	1.705.185	6,9%	109.837	7.618.666	6,1%	435.727	5,2%	796.473	
Pernoctaciones	4.948.260	5,1%	242.049	20.378.443	5,5%	1.064.496	5,0%	2.175.223	
Personal empleado	37.678	3,8%	1.369	28.204	3,8%	1.029	3,6%	1.031	
<b>APARTAMENTOS TURÍSTICOS</b>									
Viajeros	183.636	2,9%	5.212	792.656	11,0%	78.723	12,3%	184.731	
Pernoctaciones	848.104	6,0%	47.923	3.550.272	11,4%	363.020	11,0%	810.024	
Personal empleado	4.363	6,6%	269	3.754	11,5%	388	14,6%	486	
<b>CAMPINGS TURÍSTICOS</b>									
Viajeros	91.046	11,2%	9.191	323.994	15,6%	43.657	10,4%	82.127	
Pernoctaciones	294.487	10,1%	27.076	1.405.839	12,7%	157.970	8,9%	298.869	
Personal empleado	1.064	16,2%	148	756	5,5%	39	2,7%	22	
<b>ALOJAMIENTO TURISMO RURAL</b>									
Viajeros	16.028	0,2%	39	84.573	4,8%	3.897	6,4%	12.434	
Pernoctaciones	57.209	2,7%	1.501	271.289	2,5%	6.631	8,3%	55.288	
Personal empleado	2.182	-2,0%	-44	2.107	-2,0%	-43	4,1%	87	
<b>ALOJAMIENTO EXTRAHOTELERO</b>									
Viajeros	290.710	5,2%	14.442	1.201.223	11,7%	126.277	11,2%	279.292	
Pernoctaciones	1.199.800	6,8%	76.500	5.227.400	11,2%	527.621	10,3%	1.164.181	
Personal empleado	7.609	5,2%	373	6.617	6,2%	384	9,5%	595	
<b>ALOJAMIENTO REGLADO</b>									
Viajeros	1.995.895	6,6%	124.279	8.819.889	6,8%	562.004	6,1%	1.075.765	
Pernoctaciones	6.148.060	5,5%	318.549	25.605.843	6,6%	1.592.117	6,0%	3.339.404	
Personal empleado	45.287	4,0%	1.742	34.821	4,2%	1.414	4,6%	1.626	

Fuente: Encuestas de Ocupación. INE

	CCAA TURÍSTICAS								
	DATOS MENSUALES			DATOS ACUMULADOS			ÚLTIMOS DOCE MESES		
	JUNIO 15	% VAR	DIF	ENE-JUN 15	% VAR	DIF	% VAR	DIF	
<b>ESPAÑA</b>									
Viajeros	11.527.546	4,5%	496.975	49.289.666	5,9%	2.764.576	5,2%	5.409.857	
Pernoctaciones	42.278.981	1,6%	678.184	170.346.800	3,1%	5.199.045	2,6%	10.421.208	
Personal empeado	293.414	3,8%	10.654	224.823	2,5%	5.455	2,1%	4.873	
<b>ANDALUCÍA</b>									
Viajeros	1.995.895	6,6%	124.279	8.819.889	6,8%	562.004	6,1%	1.075.765	
Pernoctaciones	6.148.060	5,5%	318.549	25.605.843	6,6%	1.592.117	6,0%	3.339.404	
Personal empeado	45.287	4,0%	1.742	34.821	4,2%	1.414	4,6%	1.626	
<b>BALEARES</b>									
Viajeros	1.640.869	-0,3%	-5.466	3.858.807	2,1%	80.267	1,0%	99.472	
Pernoctaciones	10.208.937	0,0%	-491	22.164.678	1,9%	408.238	-1,3%	-825.742	
Personal empeado	60.589	7,9%	4.438	24.607	3,8%	894	1,6%	473	
<b>CANARIAS</b>									
Viajeros	925.176	1,3%	11.791	5.737.673	-0,8%	-43.827	1,2%	143.190	
Pernoctaciones	6.697.111	-0,1%	-6.875	43.769.391	-3,2%	-1.436.716	-0,3%	-259.004	
Personal empeado	49.648	3,8%	1.825	50.403	2,1%	1.038	2,8%	1.369	
<b>CATALUÑA</b>									
Viajeros	2.348.797	0,3%	7.033	9.387.421	5,9%	525.035	4,6%	940.276	
Pernoctaciones	7.936.130	-5,2%	-436.411	27.247.097	3,2%	840.697	1,9%	1.339.186	
Personal empeado	46.866	5,9%	2.603	33.956	6,8%	2.153	4,0%	1.381	
<b>COMUNIDAD VALENCIANA</b>									
Viajeros	1.001.904	7,7%	71.836	4.388.392	7,7%	313.236	4,5%	408.544	
Pernoctaciones	4.118.361	5,3%	206.816	17.708.820	6,6%	1.094.153	3,8%	1.518.275	
Personal empeado	21.215	0,9%	188	17.740	2,2%	385	3,2%	582	
<b>COMUNIDAD DE MADRID</b>									
Viajeros	1.050.472	6,8%	67.150	5.737.649	9,2%	483.348	10,8%	1.108.177	
Pernoctaciones	2.110.972	9,1%	175.228	11.608.435	10,6%	1.114.202	10,8%	2.241.176	
Personal empeado	14.507	-0,5%	-77	14.351	-1,7%	-246	-2,6%	-379	

Fuente: Encuestas de Ocupación. INE

\* Por razones de representatividad y/o secreto estadístico, el INE no publica determinados datos mensuales en la tipología de acampamentos, por lo que no se incluyen en los resultados acumulados  
Baleares (ene13, feb13, mar13, abr13, oct13, nov13, dic13, ene14, feb14, mar14, oct14, nov14, dic14, ene15), Canarias (mar13, abr13, oct13, abr14, oct14, ene15), Jaén (ene13, feb13), Sevilla (ene13, feb13, feb14)



	ANDALUCÍA								
	DATOS MENSUALES			DATOS ACUMULADOS			ÚLTIMOS DOCE MESES		
	JUNIO 15	% VAR	DIF	ENE-JUN 15	% VAR	DIF	% VAR	DIF	
<b>Viajeros alojados</b>									
Españoles	1.126.537	5,4%	58.158	4.842.438	5,8%	264.622	4,7%	480.652	
Extranjeros	869.358	8,2%	66.121	3.977.452	8,1%	297.383	7,9%	595.115	
<b>Total</b>	<b>1.995.895</b>	<b>6,6%</b>	<b>124.279</b>	<b>8.819.889</b>	<b>6,8%</b>	<b>562.004</b>	<b>6,1%</b>	<b>1.075.765</b>	
<b>Pernoctaciones</b>									
Españoles	2.836.220	5,7%	152.776	11.514.217	6,3%	685.635	5,3%	1.440.412	
Extranjeros	3.311.841	5,3%	165.773	14.091.628	6,9%	906.482	6,8%	1.898.990	
<b>Total</b>	<b>6.148.060</b>	<b>5,5%</b>	<b>318.549</b>	<b>25.605.843</b>	<b>6,6%</b>	<b>1.592.117</b>	<b>6,0%</b>	<b>3.339.404</b>	
<b>Estancia Media</b>									
Españoles	2,52	-	0,01	2,38	-	0,01	-	0,01	
Extranjeros	3,81	-	-0,11	3,54	-	-0,04	-	-0,04	
<b>Total</b>	<b>3,08</b>	<b>-</b>	<b>-0,03</b>	<b>2,90</b>	<b>-</b>	<b>0,00</b>	<b>-</b>	<b>0,00</b>	
<b>Cuota s/ total nacional</b>									
Españoles	19,6%	-	0,03	19,1%	-	-0,43	-	0,03	
Extranjeros	11,9%	-	0,63	12,8%	-	1,51	-	0,38	
<b>Total</b>	<b>14,5%</b>	<b>-</b>	<b>0,53</b>	<b>15,0%</b>	<b>-</b>	<b>1,02</b>	<b>-</b>	<b>0,33</b>	
<b>Empleo</b>	<b>45.287</b>	<b>4,0%</b>	<b>1.742</b>	<b>34.821</b>	<b>4,2%</b>	<b>1.414</b>	<b>4,6%</b>	<b>1.626</b>	

Fuente: Encuestas de Ocupación. INE

	ALMERÍA								
	DATOS MENSUALES			DATOS ACUMULADOS			ÚLTIMOS DOCE MESES		
	JUNIO 15	% VAR	DIF	ENE-JUN 15	% VAR	DIF	% VAR	DIF	
<b>Viajeros alojados</b>									
Españoles	159.394	16,4%	22.449	466.589	9,3%	39.612	7,3%	77.490	
Extranjeros	33.620	7,2%	2.266	120.359	8,2%	9.079	9,5%	24.849	
<b>Total</b>	<b>193.014</b>	<b>14,7%</b>	<b>24.715</b>	<b>586.948</b>	<b>9,0%</b>	<b>48.690</b>	<b>7,7%</b>	<b>102.339</b>	
<b>Pernoctaciones</b>									
Españoles	500.589	15,6%	67.686	1.510.433	6,1%	86.811	4,0%	164.474	
Extranjeros	179.602	5,4%	9.138	662.165	2,3%	15.120	4,0%	62.611	
<b>Total</b>	<b>680.191</b>	<b>12,7%</b>	<b>76.824</b>	<b>2.172.596</b>	<b>4,9%</b>	<b>101.931</b>	<b>4,0%</b>	<b>227.085</b>	
<b>Estancia Media</b>									
Españoles	3,14	-	-0,02	3,24	-	-0,10	-	-0,12	
Extranjeros	5,34	-	-0,09	5,50	-	-0,31	-	-0,30	
<b>Total</b>	<b>3,52</b>	<b>-</b>	<b>-0,06</b>	<b>3,70</b>	<b>-</b>	<b>-0,15</b>	<b>-</b>	<b>-0,15</b>	
<b>Cuota s/ total Andalucía</b>									
Españoles	17,6%	-	1,52	13,1%	-	-3,01	-	0,11	
Extranjeros	5,4%	-	0,00	4,7%	-	-0,72	-	-0,12	
<b>Total</b>	<b>11,1%</b>	<b>-</b>	<b>0,71</b>	<b>8,5%</b>	<b>-</b>	<b>-1,87</b>	<b>-</b>	<b>-0,01</b>	
<b>Empleo</b>	<b>4.647</b>	<b>9,3%</b>	<b>397</b>	<b>2.715</b>	<b>5,6%</b>	<b>143</b>	<b>5,4%</b>	<b>156</b>	

Fuente: Encuestas de Ocupación. INE

	CÁDIZ								
	DATOS MENSUALES			DATOS ACUMULADOS			ÚLTIMOS DOCE MESES		
	JUNIO 15	% VAR	DIF	ENE-JUN 15	% VAR	DIF	% VAR	DIF	
<b>Viajeros alojados</b>									
Españoles	221.466	13,2%	25.870	750.811	11,0%	74.531	4,8%	81.342	
Extranjeros	89.405	9,8%	8.016	389.046	14,8%	50.161	3,4%	27.250	
<b>Total</b>	<b>310.871</b>	<b>12,2%</b>	<b>33.886</b>	<b>1.139.857</b>	<b>12,3%</b>	<b>124.691</b>	<b>4,4%</b>	<b>108.589</b>	
<b>Pernoctaciones</b>									
Españoles	538.449	12,3%	58.925	1.641.121	10,3%	153.565	5,4%	246.555	
Extranjeros	366.204	-5,1%	-19.600	1.403.840	6,8%	89.251	2,9%	89.747	
<b>Total</b>	<b>904.653</b>	<b>4,5%</b>	<b>39.325</b>	<b>3.044.960</b>	<b>8,7%</b>	<b>242.814</b>	<b>4,4%</b>	<b>336.295</b>	
<b>Estancia Media</b>									
Españoles	2,43	-	-0,02	2,19	-	-0,01	-	0,02	
Extranjeros	4,10	-	-0,64	3,61	-	-0,27	-	-0,02	
<b>Total</b>	<b>2,91</b>	<b>-</b>	<b>-0,21</b>	<b>2,67</b>	<b>-</b>	<b>-0,09</b>	<b>-</b>	<b>0,00</b>	
<b>Cuota s/ total Andalucía</b>									
Españoles	19,0%	-	1,12	14,3%	-	-3,62	-	-0,28	
Extranjeros	11,1%	-	-1,21	10,0%	-	-2,30	-	-0,52	
<b>Total</b>	<b>14,7%</b>	<b>-</b>	<b>-0,13</b>	<b>11,9%</b>	<b>-</b>	<b>-2,95</b>	<b>-</b>	<b>-0,40</b>	
<b>Empleo</b>	<b>7.308</b>	<b>2,3%</b>	<b>164</b>	<b>4.775</b>	<b>2,4%</b>	<b>114</b>	<b>1,1%</b>	<b>61</b>	

Fuente: Encuestas de Ocupación. INE

\* Por razones de representatividad y/o secreto estadístico, el INE no publica determinados datos mensuales en la tipología de acampamentos, por lo que no se incluyen en los resultados acumulados Baleares (ene13, feb13, mar13, abr13, oct13, nov13, dic13, ene14, feb14, mar14, oct14, nov14, dic14, ene15), Canarias (mar13, abr13, oct13, abr14, oct14, ene15), Jaén (ene13, feb13), Sevilla (ene13, feb13, feb14)



	CÓRDOBA								
	DATOS MENSUALES			DATOS ACUMULADOS			ÚLTIMOS DOCE MESES		
	JUNIO 15	% VAR	DIF	ENE-JUN 15	% VAR	DIF	% VAR	DIF	
<b>Viajeros alojados</b>									
Españoles	55.099	2,5%	1.322	349.141	1,8%	6.095	3,6%	23.915	
Extranjeros	48.037	3,0%	1.380	239.248	-1,3%	-3.138	9,7%	43.539	
<b>Total</b>	<b>103.137</b>	<b>2,7%</b>	<b>2.703</b>	<b>588.392</b>	<b>0,5%</b>	<b>2.962</b>	<b>6,0%</b>	<b>67.459</b>	
<b>Pernoctaciones</b>									
Españoles	92.762	4,2%	3.765	602.432	2,3%	13.727	2,7%	31.601	
Extranjeros	73.862	0,0%	-28	381.483	4,3%	15.725	11,2%	78.277	
<b>Total</b>	<b>166.624</b>	<b>2,3%</b>	<b>3.737</b>	<b>983.915</b>	<b>3,1%</b>	<b>29.451</b>	<b>5,9%</b>	<b>109.879</b>	
<b>Estancia Media</b>									
Españoles	1,68	-	0,03	1,73	-	0,01	-	-0,01	
Extranjeros	1,54	-	-0,05	1,59	-	0,09	-	0,02	
<b>Total</b>	<b>1,62</b>	<b>-</b>	<b>-0,01</b>	<b>1,67</b>	<b>-</b>	<b>0,04</b>	<b>-</b>	<b>0,00</b>	
<b>Cuota s/ total Andalucía</b>									
Españoles	3,3%	-	-0,05	5,2%	-	1,92	-	-0,05	
Extranjeros	2,2%	-	-0,12	2,7%	-	0,36	-	0,25	
<b>Total</b>	<b>2,7%</b>	<b>-</b>	<b>-0,08</b>	<b>3,8%</b>	<b>-</b>	<b>1,05</b>	<b>-</b>	<b>0,09</b>	
<b>Empleo</b>	<b>1.677</b>	<b>-1,1%</b>	<b>-18</b>	<b>1.615</b>	<b>0,9%</b>	<b>14</b>	<b>2,4%</b>	<b>38</b>	

Fuente: Encuestas de Ocupación. INE

	GRANADA								
	DATOS MENSUALES			DATOS ACUMULADOS			ÚLTIMOS DOCE MESES		
	JUNIO 15	% VAR	DIF	ENE-JUN 15	% VAR	DIF	% VAR	DIF	
<b>Viajeros alojados</b>									
Españoles	133.143	0,6%	754	793.322	0,3%	2.045	2,1%	33.289	
Extranjeros	120.026	5,6%	6.405	637.375	13,4%	75.197	14,4%	158.209	
<b>Total</b>	<b>253.169</b>	<b>2,9%</b>	<b>7.159</b>	<b>1.430.696</b>	<b>5,7%</b>	<b>77.241</b>	<b>7,1%</b>	<b>191.498</b>	
<b>Pernoctaciones</b>									
Españoles	299.457	6,1%	17.311	1.674.976	2,8%	44.888	3,7%	129.725	
Extranjeros	249.583	1,9%	4.715	1.414.752	16,0%	195.398	15,2%	358.577	
<b>Total</b>	<b>549.041</b>	<b>4,2%</b>	<b>22.028</b>	<b>3.089.731</b>	<b>8,4%</b>	<b>240.291</b>	<b>8,3%</b>	<b>488.304</b>	
<b>Estancia Media</b>									
Españoles	2,25	-	0,12	2,11	-	0,05	-	0,03	
Extranjeros	2,08	-	-0,08	2,22	-	0,05	-	0,01	
<b>Total</b>	<b>2,17</b>	<b>-</b>	<b>0,03</b>	<b>2,16</b>	<b>-</b>	<b>0,05</b>	<b>-</b>	<b>0,02</b>	
<b>Cuota s/ total Andalucía</b>									
Españoles	10,6%	-	0,04	14,5%	-	4,03	-	0,02	
Extranjeros	7,5%	-	-0,25	10,0%	-	2,26	-	0,52	
<b>Total</b>	<b>8,9%</b>	<b>-</b>	<b>-0,11</b>	<b>12,1%</b>	<b>-</b>	<b>3,03</b>	<b>-</b>	<b>0,25</b>	
<b>Empleo</b>	<b>4.235</b>	<b>6,0%</b>	<b>241</b>	<b>3.968</b>	<b>6,1%</b>	<b>229</b>	<b>5,2%</b>	<b>191</b>	

Fuente: Encuestas de Ocupación. INE

	HUELVA								
	DATOS MENSUALES			DATOS ACUMULADOS			ÚLTIMOS DOCE MESES		
	JUNIO 15	% VAR	DIF	ENE-JUN 15	% VAR	DIF	% VAR	DIF	
<b>Viajeros alojados</b>									
Españoles	122.997	-7,0%	-9.220	391.069	-1,3%	-5.107	-6,1%	-62.963	
Extranjeros	24.434	4,0%	941	91.624	17,9%	13.923	3,3%	6.148	
<b>Total</b>	<b>147.431</b>	<b>-5,3%</b>	<b>-8.279</b>	<b>482.694</b>	<b>1,9%</b>	<b>8.816</b>	<b>-4,7%</b>	<b>-56.813</b>	
<b>Pernoctaciones</b>									
Españoles	391.423	3,6%	13.709	1.240.299	6,1%	71.644	1,4%	47.780	
Extranjeros	129.740	-1,6%	-2.101	402.680	8,0%	29.965	6,8%	61.858	
<b>Total</b>	<b>521.163</b>	<b>2,3%</b>	<b>11.608</b>	<b>1.642.978</b>	<b>6,6%</b>	<b>101.606</b>	<b>2,6%</b>	<b>109.634</b>	
<b>Estancia Media</b>									
Españoles	3,18	-	0,33	3,17	-	0,22	-	0,26	
Extranjeros	5,31	-	-0,30	4,39	-	-0,40	-	0,16	
<b>Total</b>	<b>3,53</b>	<b>-</b>	<b>0,26</b>	<b>3,40</b>	<b>-</b>	<b>0,15</b>	<b>-</b>	<b>0,27</b>	
<b>Cuota s/ total Andalucía</b>									
Españoles	13,8%	-	-0,27	10,8%	-	-3,30	-	-0,36	
Extranjeros	3,9%	-	-0,27	2,9%	-	-1,33	-	-0,09	
<b>Total</b>	<b>8,5%</b>	<b>-</b>	<b>-0,26</b>	<b>6,4%</b>	<b>-</b>	<b>-2,32</b>	<b>-</b>	<b>-0,25</b>	
<b>Empleo</b>	<b>3.523</b>	<b>-3,9%</b>	<b>-143</b>	<b>2.244</b>	<b>2,1%</b>	<b>46</b>	<b>2,4%</b>	<b>64</b>	

Fuente: Encuestas de Ocupación. INE

\* Por razones de representatividad y/o secreto estadístico, el INE no publica determinados datos mensuales en la tipología de acampamentos, por lo que no se incluyen en los resultados acumulados Baleares (ene13, feb13, mar13, abr13, oct13, nov13, dic13, ene14, feb14, mar14, oct14, nov14, dic14, ene15), Canarias (mar13, abr13, oct13, abr14, oct14, ene15), Jaén (ene13, feb13), Sevilla (ene13, feb13, feb14)



	DATOS MENSUALES			DATOS ACUMULADOS			JAÉN	
	JUNIO 15	% VAR	DIF	ENE-JUN 15	% VAR	DIF	ÚLTIMOS DOCE MESES	
							% VAR	DIF
<b>Viajeros alojados</b>								
Españoles	40.707	-3,8%	-1.624	233.508	10,2%	21.667	6,5%	30.378
Extranjeros	6.621	2,5%	159	38.056	3,1%	1.159	0,2%	123
<b>Total</b>	<b>47.328</b>	<b>-3,0%</b>	<b>-1.464</b>	<b>271.564</b>	<b>9,2%</b>	<b>22.827</b>	<b>5,6%</b>	<b>30.501</b>
<b>Pernoctaciones</b>								
Españoles	78.672	-3,3%	-2.688	439.100	12,3%	48.084	7,4%	68.284
Extranjeros	10.718	5,4%	545	57.707	0,8%	476	-2,8%	-3.407
<b>Total</b>	<b>89.390</b>	<b>-2,3%</b>	<b>-2.142</b>	<b>496.806</b>	<b>10,8%</b>	<b>48.561</b>	<b>6,2%</b>	<b>64.877</b>
<b>Estancia Media</b>								
Españoles	1,93	-	0,01	1,88	-	0,03	-	0,02
Extranjeros	1,62	-	0,04	1,52	-	-0,03	-	-0,05
<b>Total</b>	<b>1,89</b>	<b>-</b>	<b>0,01</b>	<b>1,83</b>	<b>-</b>	<b>0,03</b>	<b>-</b>	<b>0,01</b>
<b>Cuota s/ total Andalucía</b>								
Españoles	2,8%	-	-0,26	3,8%	-	0,78	-	-0,08
Extranjeros	0,3%	-	0,00	0,4%	-	0,09	-	-0,02
<b>Total</b>	<b>1,5%</b>	<b>-</b>	<b>-0,12</b>	<b>1,9%</b>	<b>-</b>	<b>0,37</b>	<b>-</b>	<b>-0,06</b>
<b>Empleo</b>	<b>1.453</b>	<b>-0,5%</b>	<b>-8</b>	<b>1.315</b>	<b>3,4%</b>	<b>43</b>	<b>2,1%</b>	<b>28</b>

Fuente: Encuestas de Ocupación. INE

	DATOS MENSUALES			DATOS ACUMULADOS			MÁLAGA	
	JUNIO 15	% VAR	DIF	ENE-JUN 15	% VAR	DIF	ÚLTIMOS DOCE MESES	
							% VAR	DIF
<b>Viajeros alojados</b>								
Españoles	260.039	2,5%	6.415	1.076.613	5,7%	58.066	6,3%	146.853
Extranjeros	393.574	8,1%	29.352	1.687.459	4,9%	78.777	5,7%	187.209
<b>Total</b>	<b>653.613</b>	<b>5,8%</b>	<b>35.766</b>	<b>2.764.073</b>	<b>5,2%</b>	<b>136.843</b>	<b>5,9%</b>	<b>334.057</b>
<b>Pernoctaciones</b>								
Españoles	700.551	-2,9%	-20.707	2.993.877	4,9%	139.809	6,3%	454.028
Extranjeros	1.987.933	7,3%	135.451	8.146.979	4,6%	356.792	5,3%	872.966
<b>Total</b>	<b>2.688.484</b>	<b>4,5%</b>	<b>114.744</b>	<b>11.140.855</b>	<b>4,7%</b>	<b>496.597</b>	<b>5,6%</b>	<b>1.326.990</b>
<b>Estancia Media</b>								
Españoles	2,69	-	-0,15	2,78	-	-0,02	-	0,00
Extranjeros	5,05	-	-0,04	4,83	-	-0,01	-	-0,02
<b>Total</b>	<b>4,11</b>	<b>-</b>	<b>-0,05</b>	<b>4,03</b>	<b>-</b>	<b>-0,02</b>	<b>-</b>	<b>-0,01</b>
<b>Cuota s/ total Andalucía</b>								
Españoles	24,7%	-	-2,18	26,0%	-	-0,88	-	-0,03
Extranjeros	60,0%	-	1,14	57,8%	-	-1,07	-	-0,58
<b>Total</b>	<b>43,7%</b>	<b>-</b>	<b>-0,42</b>	<b>43,5%</b>	<b>-</b>	<b>-0,64</b>	<b>-</b>	<b>-0,25</b>
<b>Empleo</b>	<b>17.810</b>	<b>5,3%</b>	<b>895</b>	<b>13.744</b>	<b>3,9%</b>	<b>519</b>	<b>5,9%</b>	<b>806</b>

Fuente: Encuestas de Ocupación. INE

	DATOS MENSUALES			DATOS ACUMULADOS			SEVILLA	
	JUNIO 15	% VAR	DIF	ENE-JUN 15	% VAR	DIF	ÚLTIMOS DOCE MESES	
							% VAR	DIF
<b>Viajeros alojados</b>								
Españoles	133.690	10,0%	12.192	781.378	9,5%	67.709	11,2%	150.348
Extranjeros	153.641	12,9%	17.600	774.291	10,3%	72.221	10,9%	147.778
<b>Total</b>	<b>287.331</b>	<b>11,6%</b>	<b>29.792</b>	<b>1.555.667</b>	<b>9,9%</b>	<b>139.929</b>	<b>11,0%</b>	<b>298.126</b>
<b>Pernoctaciones</b>								
Españoles	234.317	6,7%	14.775	1.411.977	9,9%	127.106	12,2%	297.956
Extranjeros	314.196	13,6%	37.647	1.622.018	14,4%	203.751	13,6%	378.363
<b>Total</b>	<b>548.513</b>	<b>10,6%</b>	<b>52.422</b>	<b>3.033.996</b>	<b>12,2%</b>	<b>330.858</b>	<b>13,0%</b>	<b>676.320</b>
<b>Estancia Media</b>								
Españoles	1,75	-	-0,05	1,81	-	0,01	-	0,02
Extranjeros	2,05	-	0,01	2,09	-	0,07	-	0,05
<b>Total</b>	<b>1,91</b>	<b>-</b>	<b>-0,02</b>	<b>1,95</b>	<b>-</b>	<b>0,04</b>	<b>-</b>	<b>0,03</b>
<b>Cuota s/ total Andalucía</b>								
Españoles	8,3%	-	0,08	12,3%	-	4,08	-	0,66
Extranjeros	9,5%	-	0,70	11,5%	-	2,72	-	0,57
<b>Total</b>	<b>8,9%</b>	<b>-</b>	<b>0,41</b>	<b>11,8%</b>	<b>-</b>	<b>3,34</b>	<b>-</b>	<b>0,62</b>
<b>Empleo</b>	<b>4.636</b>	<b>4,9%</b>	<b>217</b>	<b>4.446</b>	<b>7,4%</b>	<b>305</b>	<b>7,0%</b>	<b>283</b>

Fuente: Encuestas de Ocupación. INE

\* Por razones de representatividad y/o secreto estadístico, el INE no publica determinados datos mensuales en la tipología de acampamentos, por lo que no se incluyen en los resultados acumulados Baleares (ene13, feb13, mar13, abr13, oct13, nov13, dic13, ene14, feb14, mar14, oct14, nov14, dic14, ene15), Canarias (mar13, abr13, oct13, abr14, oct14, ene15), Jaén (ene13, feb13), Sevilla (ene13, feb13, feb14)



	ANDALUCÍA								
	DATOS MENSUALES			DATOS ACUMULADOS			ÚLTIMOS DOCE MESES		
	JUNIO 15	% VAR	DIF	ENE-JUN 15	% VAR	DIF	% VAR	DIF	
<b>ALOJAMIENTO HOTELERO</b>									
Viajeros	1.705.185	6,9%	109.837	7.618.666	6,1%	435.727	5,2%	796.473	
Pernoctaciones	4.948.260	5,1%	242.049	20.378.443	5,5%	1.064.496	5,0%	2.175.223	
Personal empleado	37.678	3,8%	1.369	28.204	3,8%	1.029	3,6%	1.031	
<b>APARTAMENTOS TURÍSTICOS</b>									
Viajeros	183.636	2,9%	5.212	792.656	11,0%	78.723	12,3%	184.731	
Pernoctaciones	848.104	6,0%	47.923	3.550.272	11,4%	363.020	11,0%	810.024	
Personal empleado	4.363	6,6%	269	3.754	11,5%	388	14,6%	486	
<b>CAMPINGS TURÍSTICOS</b>									
Viajeros	91.046	11,2%	9.191	323.994	15,6%	43.657	10,4%	82.127	
Pernoctaciones	294.487	10,1%	27.076	1.405.839	12,7%	157.970	8,9%	298.869	
Personal empleado	1.064	16,2%	148	756	5,5%	39	2,7%	22	
<b>ALOJAMIENTO TURISMO RURAL</b>									
Viajeros	16.028	0,2%	39	84.573	4,8%	3.897	6,4%	12.434	
Pernoctaciones	57.209	2,7%	1.501	271.289	2,5%	6.631	8,3%	55.288	
Personal empleado	2.182	-2,0%	-44	2.107	-2,0%	-43	4,1%	87	
<b>ALOJAMIENTO EXTRAHOTELERO</b>									
Viajeros	290.710	5,2%	14.442	1.201.223	11,7%	126.277	11,2%	279.292	
Pernoctaciones	1.199.800	6,8%	76.500	5.227.400	11,2%	527.621	10,3%	1.164.181	
Personal empleado	7.609	5,2%	373	6.617	6,2%	384	9,5%	595	
<b>ALOJAMIENTO REGLADO</b>									
Viajeros	1.995.895	6,6%	124.279	8.819.889	6,8%	562.004	6,1%	1.075.765	
Pernoctaciones	6.148.060	5,5%	318.549	25.605.843	6,6%	1.592.117	6,0%	3.339.404	
Personal empleado	45.287	4,0%	1.742	34.821	4,2%	1.414	4,6%	1.626	

Fuente: Encuestas de Ocupación. INE

	CCAA TURÍSTICAS								
	DATOS MENSUALES			DATOS ACUMULADOS			ÚLTIMOS DOCE MESES		
	JUNIO 15	% VAR	DIF	ENE-JUN 15	% VAR	DIF	% VAR	DIF	
<b>ESPAÑA</b>									
Viajeros	9.434.356	4,4%	395.369	41.451.625	5,7%	2.225.374	5,0%	4.327.050	
Pernoctaciones	32.062.337	1,6%	494.538	129.539.240	3,3%	4.168.953	2,8%	8.140.609	
Personal empeado	231.705	3,7%	8.167	175.164	2,2%	3.843	1,6%	3.020	
<b>ANDALUCÍA</b>									
Viajeros	1.705.185	6,9%	109.837	7.618.666	6,1%	435.727	5,2%	796.473	
Pernoctaciones	4.948.260	5,1%	242.049	20.378.443	5,5%	1.064.496	5,0%	2.175.223	
Personal empeado	37.678	3,8%	1.369	28.204	3,8%	1.029	3,6%	1.031	
<b>BALEARES</b>									
Viajeros	1.377.492	0,1%	1.173	3.345.819	2,8%	91.402	1,4%	120.829	
Pernoctaciones	8.480.208	0,4%	30.921	18.984.355	2,6%	477.268	-0,8%	-449.208	
Personal empeado	51.606	8,6%	4.097	20.950	3,6%	722	1,0%	256	
<b>CANARIAS</b>									
Viajeros	664.740	0,6%	3.936	4.081.790	-0,3%	-10.951	2,3%	191.529	
Pernoctaciones	4.783.801	1,0%	45.968	29.785.318	-2,2%	-665.055	1,0%	620.942	
Personal empeado	38.910	2,8%	1.059	39.374	1,6%	630	2,8%	1.080	
<b>CATALUÑA</b>									
Viajeros	1.841.799	0,6%	11.342	7.840.976	5,4%	404.415	4,0%	657.886	
Pernoctaciones	5.520.885	-5,7%	-334.962	20.917.184	3,0%	611.170	1,8%	919.230	
Personal empeado	37.720	4,7%	1.697	28.081	6,0%	1.596	2,9%	838	
<b>COMUNIDAD VALENCIANA</b>									
Viajeros	766.706	6,3%	45.631	3.539.685	6,6%	220.049	3,7%	265.209	
Pernoctaciones	2.664.038	4,5%	113.940	11.524.554	5,6%	609.199	3,1%	765.906	
Personal empeado	15.971	0,2%	25	13.161	1,4%	186	2,2%	294	
<b>COMUNIDAD DE MADRID</b>									
Viajeros	982.118	6,5%	59.763	5.425.870	9,3%	459.502	10,9%	1.057.663	
Pernoctaciones	1.886.146	7,5%	131.094	10.554.123	10,0%	957.281	10,7%	2.013.774	
Personal empeado	13.365	0,4%	54	13.251	-0,6%	-81	-1,9%	-257	

Fuente: Encuestas de Ocupación. INE



	ANDALUCÍA								
	DATOS MENSUALES			DATOS ACUMULADOS			ÚLTIMOS DOCE MESES		
	JUNIO 15	% VAR	DIF	ENE-JUN 15	% VAR	DIF	% VAR	DIF	
<b>Viajeros alojados</b>									
Españoles	958.796	5,0%	45.601	4.238.106	4,6%	188.288	3,8%	334.784	
Extranjeros	746.389	9,4%	64.236	3.380.561	7,9%	247.441	7,2%	461.692	
<b>Total</b>	<b>1.705.185</b>	<b>6,9%</b>	<b>109.837</b>	<b>7.618.666</b>	<b>6,1%</b>	<b>435.727</b>	<b>5,2%</b>	<b>796.473</b>	
<b>Pernoctaciones</b>									
Españoles	2.320.776	5,2%	113.777	9.761.803	5,0%	461.789	4,6%	1.016.052	
Extranjeros	2.627.485	5,1%	128.273	10.616.641	6,0%	602.709	5,4%	1.159.173	
<b>Total</b>	<b>4.948.260</b>	<b>5,1%</b>	<b>242.049</b>	<b>20.378.443</b>	<b>5,5%</b>	<b>1.064.496</b>	<b>5,0%</b>	<b>2.175.223</b>	
<b>Estancia Media</b>									
Españoles	2,42	-	0,00	2,30	-	0,01	-	0,02	
Extranjeros	3,52	-	-0,14	3,14	-	-0,06	-	-0,06	
<b>Total</b>	<b>2,90</b>	<b>-</b>	<b>-0,05</b>	<b>2,67</b>	<b>-</b>	<b>-0,01</b>	<b>-</b>	<b>-0,01</b>	
<b>Cuota s/ total nacional</b>									
Españoles	22,1%	-	-0,24	20,6%	-	-1,75	-	-0,01	
Extranjeros	12,2%	-	0,66	12,9%	-	1,40	-	0,23	
<b>Total</b>	<b>15,4%</b>	<b>-</b>	<b>0,52</b>	<b>15,7%</b>	<b>-</b>	<b>0,82</b>	<b>-</b>	<b>0,25</b>	
<b>Empleo</b>	<b>37.678</b>	<b>3,8%</b>	<b>1.369</b>	<b>28.204</b>	<b>3,8%</b>	<b>1.029</b>	<b>3,6%</b>	<b>1.031</b>	

Fuente: Encuestas de Ocupación. INE

	ALMERÍA								
	DATOS MENSUALES			DATOS ACUMULADOS			ÚLTIMOS DOCE MESES		
	JUNIO 15	% VAR	DIF	ENE-JUN 15	% VAR	DIF	% VAR	DIF	
<b>Viajeros alojados</b>									
Españoles	133.545	15,6%	18.031	404.897	9,3%	34.496	8,8%	78.154	
Extranjeros	28.108	3,2%	863	93.982	4,4%	3.971	8,1%	17.340	
<b>Total</b>	<b>161.653</b>	<b>13,2%</b>	<b>18.894</b>	<b>498.879</b>	<b>8,4%</b>	<b>38.466</b>	<b>8,7%</b>	<b>95.494</b>	
<b>Pernoctaciones</b>									
Españoles	403.574	13,8%	48.950	1.269.818	4,0%	48.897	4,2%	137.759	
Extranjeros	153.494	2,1%	3.201	439.814	-0,6%	-2.556	2,3%	27.159	
<b>Total</b>	<b>557.068</b>	<b>10,3%</b>	<b>52.151</b>	<b>1.709.630</b>	<b>2,8%</b>	<b>46.341</b>	<b>3,7%</b>	<b>164.918</b>	
<b>Estancia Media</b>									
Españoles	3,02	-	-0,05	3,14	-	-0,16	-	-0,16	
Extranjeros	5,46	-	-0,06	4,68	-	-0,23	-	-0,29	
<b>Total</b>	<b>3,45</b>	<b>-</b>	<b>-0,09</b>	<b>3,43</b>	<b>-</b>	<b>-0,19</b>	<b>-</b>	<b>-0,19</b>	
<b>Cuota s/ total Andalucía</b>									
Españoles	17,4%	-	1,32	13,0%	-	-3,06	-	0,43	
Extranjeros	5,8%	-	-0,17	4,1%	-	-1,87	-	-0,01	
<b>Total</b>	<b>11,3%</b>	<b>-</b>	<b>0,53</b>	<b>8,4%</b>	<b>-</b>	<b>-2,34</b>	<b>-</b>	<b>0,26</b>	
<b>Empleo</b>	<b>4.077</b>	<b>10,1%</b>	<b>373</b>	<b>2.328</b>	<b>6,4%</b>	<b>140</b>	<b>6,2%</b>	<b>154</b>	

Fuente: Encuestas de Ocupación. INE

	CÁDIZ								
	DATOS MENSUALES			DATOS ACUMULADOS			ÚLTIMOS DOCE MESES		
	JUNIO 15	% VAR	DIF	ENE-JUN 15	% VAR	DIF	% VAR	DIF	
<b>Viajeros alojados</b>									
Españoles	187.231	16,8%	26.899	658.016	11,0%	65.032	3,8%	54.849	
Extranjeros	81.020	10,4%	7.659	343.181	15,2%	45.408	2,9%	20.750	
<b>Total</b>	<b>268.251</b>	<b>14,8%</b>	<b>34.558</b>	<b>1.001.197</b>	<b>12,4%</b>	<b>110.439</b>	<b>3,5%</b>	<b>75.596</b>	
<b>Pernoctaciones</b>									
Españoles	442.696	17,6%	66.340	1.406.523	11,0%	139.350	4,6%	168.783	
Extranjeros	335.694	-4,9%	-17.181	1.222.923	7,4%	83.862	2,3%	61.337	
<b>Total</b>	<b>778.390</b>	<b>6,7%</b>	<b>49.159</b>	<b>2.629.445</b>	<b>9,3%</b>	<b>223.210</b>	<b>3,6%</b>	<b>230.113</b>	
<b>Estancia Media</b>									
Españoles	2,36	-	0,02	2,14	-	0,00	-	0,02	
Extranjeros	4,14	-	-0,67	3,56	-	-0,26	-	-0,03	
<b>Total</b>	<b>2,90</b>	<b>-</b>	<b>-0,22</b>	<b>2,63</b>	<b>-</b>	<b>-0,08</b>	<b>-</b>	<b>0,00</b>	
<b>Cuota s/ total Andalucía</b>									
Españoles	19,1%	-	2,02	14,4%	-	-2,64	-	-0,69	
Extranjeros	12,8%	-	-1,34	11,5%	-	-2,60	-	-0,61	
<b>Total</b>	<b>15,7%</b>	<b>-</b>	<b>0,24</b>	<b>12,9%</b>	<b>-</b>	<b>-2,59</b>	<b>-</b>	<b>-0,63</b>	
<b>Empleo</b>	<b>6.509</b>	<b>4,5%</b>	<b>279</b>	<b>4.178</b>	<b>4,0%</b>	<b>161</b>	<b>1,7%</b>	<b>77</b>	

Fuente: Encuestas de Ocupación. INE



	CÓRDOBA								
	DATOS MENSUALES			DATOS ACUMULADOS			ÚLTIMOS DOCE MESES		
	JUNIO 15	% VAR	DIF	ENE-JUN 15	% VAR	DIF	% VAR	DIF	
<b>Viajeros alojados</b>									
Españoles	50.011	2,0%	994	321.958	1,6%	5.123	3,3%	20.567	
Extranjeros	45.247	5,0%	2.170	223.211	-0,8%	-1.855	10,7%	44.391	
<b>Total</b>	<b>95.259</b>	<b>3,4%</b>	<b>3.165</b>	<b>545.172</b>	<b>0,6%</b>	<b>3.273</b>	<b>6,3%</b>	<b>64.963</b>	
<b>Pernoctaciones</b>									
Españoles	82.751	3,3%	2.645	544.357	2,1%	11.279	1,8%	18.856	
Extranjeros	67.697	6,6%	4.203	345.412	6,6%	21.274	14,8%	90.216	
<b>Total</b>	<b>150.448</b>	<b>4,8%</b>	<b>6.848</b>	<b>889.769</b>	<b>3,8%</b>	<b>32.552</b>	<b>6,6%</b>	<b>109.073</b>	
<b>Estancia Media</b>									
Españoles	1,65	-	0,02	1,69	-	0,01	-	-0,02	
Extranjeros	1,50	-	0,02	1,55	-	0,11	-	0,05	
<b>Total</b>	<b>1,58</b>	<b>-</b>	<b>0,02</b>	<b>1,63</b>	<b>-</b>	<b>0,05</b>	<b>-</b>	<b>0,00</b>	
<b>Cuota s/ total Andalucía</b>									
Españoles	3,6%	-	-0,06	5,6%	-	1,95	-	-0,12	
Extranjeros	2,6%	-	0,04	3,3%	-	0,71	-	0,40	
<b>Total</b>	<b>3,0%</b>	<b>-</b>	<b>-0,01</b>	<b>4,4%</b>	<b>-</b>	<b>1,31</b>	<b>-</b>	<b>0,13</b>	
<b>Empleo</b>	<b>1.311</b>	<b>1,9%</b>	<b>24</b>	<b>1.247</b>	<b>1,3%</b>	<b>16</b>	<b>3,1%</b>	<b>37</b>	

Fuente: Encuestas de Ocupación. INE

	GRANADA								
	DATOS MENSUALES			DATOS ACUMULADOS			ÚLTIMOS DOCE MESES		
	JUNIO 15	% VAR	DIF	ENE-JUN 15	% VAR	DIF	% VAR	DIF	
<b>Viajeros alojados</b>									
Españoles	117.934	0,6%	664	717.675	-0,5%	-3.520	1,1%	15.724	
Extranjeros	109.332	4,5%	4.687	576.175	12,0%	61.794	13,2%	132.149	
<b>Total</b>	<b>227.266</b>	<b>2,4%</b>	<b>5.351</b>	<b>1.293.849</b>	<b>4,7%</b>	<b>58.273</b>	<b>6,1%</b>	<b>147.873</b>	
<b>Pernoctaciones</b>									
Españoles	259.565	6,7%	16.211	1.492.866	2,3%	33.819	3,3%	101.235	
Extranjeros	217.095	-1,5%	-3.287	1.199.959	13,8%	145.827	13,4%	274.264	
<b>Total</b>	<b>476.661</b>	<b>2,8%</b>	<b>12.926</b>	<b>2.692.828</b>	<b>7,1%</b>	<b>179.651</b>	<b>7,4%</b>	<b>375.501</b>	
<b>Estancia Media</b>									
Españoles	2,20	-	0,13	2,08	-	0,06	-	0,05	
Extranjeros	1,99	-	-0,12	2,08	-	0,03	-	0,00	
<b>Total</b>	<b>2,10</b>	<b>-</b>	<b>0,01</b>	<b>2,08</b>	<b>-</b>	<b>0,05</b>	<b>-</b>	<b>0,03</b>	
<b>Cuota s/ total Andalucía</b>									
Españoles	11,2%	-	0,16	15,3%	-	4,27	-	0,07	
Extranjeros	8,3%	-	-0,56	11,3%	-	2,48	-	0,69	
<b>Total</b>	<b>9,6%</b>	<b>-</b>	<b>-0,22</b>	<b>13,2%</b>	<b>-</b>	<b>3,36</b>	<b>-</b>	<b>0,37</b>	
<b>Empleo</b>	<b>3.569</b>	<b>6,0%</b>	<b>202</b>	<b>3.307</b>	<b>4,8%</b>	<b>150</b>	<b>4,5%</b>	<b>139</b>	

Fuente: Encuestas de Ocupación. INE

	HUELVA								
	DATOS MENSUALES			DATOS ACUMULADOS			ÚLTIMOS DOCE MESES		
	JUNIO 15	% VAR	DIF	ENE-JUN 15	% VAR	DIF	% VAR	DIF	
<b>Viajeros alojados</b>									
Españoles	93.316	-12,1%	-12.852	300.834	-8,3%	-27.106	-11,4%	-94.402	
Extranjeros	21.488	1,4%	303	78.075	14,6%	9.969	0,1%	129	
<b>Total</b>	<b>114.804</b>	<b>-9,9%</b>	<b>-12.549</b>	<b>378.910</b>	<b>-4,3%</b>	<b>-17.137</b>	<b>-9,4%</b>	<b>-94.271</b>	
<b>Pernoctaciones</b>									
Españoles	292.268	0,9%	2.543	962.035	0,3%	3.312	-1,5%	-38.392	
Extranjeros	120.501	-3,1%	-3.874	350.977	4,9%	16.502	5,1%	42.303	
<b>Total</b>	<b>412.769</b>	<b>-0,3%</b>	<b>-1.331</b>	<b>1.313.011</b>	<b>1,5%</b>	<b>19.811</b>	<b>0,1%</b>	<b>3.907</b>	
<b>Estancia Media</b>									
Españoles	3,13	-	0,40	3,20	-	0,27	-	0,35	
Extranjeros	5,61	-	-0,26	4,50	-	-0,42	-	0,25	
<b>Total</b>	<b>3,60</b>	<b>-</b>	<b>0,34</b>	<b>3,47</b>	<b>-</b>	<b>0,20</b>	<b>-</b>	<b>0,36</b>	
<b>Cuota s/ total Andalucía</b>									
Españoles	12,6%	-	-0,53	9,9%	-	-3,27	-	-0,34	
Extranjeros	4,6%	-	-0,39	3,3%	-	-1,67	-	-0,05	
<b>Total</b>	<b>8,3%</b>	<b>-</b>	<b>-0,46</b>	<b>6,4%</b>	<b>-</b>	<b>-2,36</b>	<b>-</b>	<b>-0,18</b>	
<b>Empleo</b>	<b>2.998</b>	<b>-7,0%</b>	<b>-225</b>	<b>1.815</b>	<b>1,1%</b>	<b>19</b>	<b>0,6%</b>	<b>14</b>	

Fuente: Encuestas de Ocupación. INE





	DATOS MENSUALES			DATOS ACUMULADOS			JAÉN	
	JUNIO 15	% VAR	DIF	ENE-JUN 15	% VAR	DIF	ÚLTIMOS DOCE MESES	
							% VAR	DIF
<b>Viajeros alojados</b>								
Españoles	34.082	-0,5%	-162	197.305	9,2%	16.548	5,7%	21.357
Extranjeros	5.988	-1,4%	-84	33.624	0,2%	56	-0,7%	-451
<b>Total</b>	<b>40.070</b>	<b>-0,6%</b>	<b>-245</b>	<b>230.929</b>	<b>7,7%</b>	<b>16.605</b>	<b>4,7%</b>	<b>20.906</b>
<b>Pernoctaciones</b>								
Españoles	63.951	1,8%	1.157	354.979	10,9%	34.871	6,1%	41.146
Extranjeros	9.175	-1,9%	-178	49.317	-2,7%	-1.386	-3,7%	-3.760
<b>Total</b>	<b>73.126</b>	<b>1,4%</b>	<b>980</b>	<b>404.295</b>	<b>9,0%</b>	<b>33.486</b>	<b>4,8%</b>	<b>37.386</b>
<b>Estancia Media</b>								
Españoles	1,88	-	0,04	1,80	-	0,03	-	0,01
Extranjeros	1,53	-	-0,01	1,47	-	-0,04	-	-0,05
<b>Total</b>	<b>1,82</b>	<b>-</b>	<b>0,04</b>	<b>1,75</b>	<b>-</b>	<b>0,02</b>	<b>-</b>	<b>0,00</b>
<b>Cuota s/ total Andalucía</b>								
Españoles	2,8%	-	-0,09	3,6%	-	0,79	-	-0,14
Extranjeros	0,3%	-	-0,03	0,5%	-	0,09	-	0,01
<b>Total</b>	<b>1,5%</b>	<b>-</b>	<b>-0,06</b>	<b>2,0%</b>	<b>-</b>	<b>0,45</b>	<b>-</b>	<b>-0,06</b>
<b>Empleo</b>	<b>1.016</b>	<b>-1,6%</b>	<b>-16</b>	<b>921</b>	<b>-0,4%</b>	<b>-4</b>	<b>0,2%</b>	<b>2</b>

Fuente: Encuestas de Ocupación. INE

	DATOS MENSUALES			DATOS ACUMULADOS			MÁLAGA	
	JUNIO 15	% VAR	DIF	ENE-JUN 15	% VAR	DIF	ÚLTIMOS DOCE MESES	
							% VAR	DIF
<b>Viajeros alojados</b>								
Españoles	220.311	0,0%	73	927.483	3,9%	34.442	4,7%	95.627
Extranjeros	316.374	11,0%	31.238	1.329.195	4,8%	61.066	4,6%	120.721
<b>Total</b>	<b>536.685</b>	<b>6,2%</b>	<b>31.310</b>	<b>2.256.679</b>	<b>4,4%</b>	<b>95.508</b>	<b>4,7%</b>	<b>216.343</b>
<b>Pernoctaciones</b>								
Españoles	567.715	-6,8%	-41.234	2.496.063	2,7%	66.610	5,2%	304.578
Extranjeros	1.450.696	8,2%	110.431	5.592.593	2,9%	156.819	3,1%	362.467
<b>Total</b>	<b>2.018.411</b>	<b>3,5%</b>	<b>69.197</b>	<b>8.088.655</b>	<b>2,8%</b>	<b>223.425</b>	<b>3,8%</b>	<b>667.041</b>
<b>Estancia Media</b>								
Españoles	2,58	-	-0,19	2,69	-	-0,03	-	0,01
Extranjeros	4,59	-	-0,12	4,21	-	-0,08	-	-0,07
<b>Total</b>	<b>3,76</b>	<b>-</b>	<b>-0,10</b>	<b>3,58</b>	<b>-</b>	<b>-0,06</b>	<b>-</b>	<b>-0,03</b>
<b>Cuota s/ total Andalucía</b>								
Españoles	24,5%	-	-3,13	25,6%	-	-2,02	-	0,00
Extranjeros	55,2%	-	1,58	52,7%	-	-0,95	-	-0,87
<b>Total</b>	<b>40,8%</b>	<b>-</b>	<b>-0,63</b>	<b>39,7%</b>	<b>-</b>	<b>-1,73</b>	<b>-</b>	<b>-0,49</b>
<b>Empleo</b>	<b>14.203</b>	<b>4,3%</b>	<b>583</b>	<b>10.527</b>	<b>2,6%</b>	<b>266</b>	<b>3,4%</b>	<b>373</b>

Fuente: Encuestas de Ocupación. INE

	DATOS MENSUALES			DATOS ACUMULADOS			SEVILLA	
	JUNIO 15	% VAR	DIF	ENE-JUN 15	% VAR	DIF	ÚLTIMOS DOCE MESES	
							% VAR	DIF
<b>Viajeros alojados</b>								
Españoles	122.366	10,8%	11.954	709.939	9,8%	63.278	11,8%	142.914
Extranjeros	138.831	14,3%	17.398	703.119	10,5%	67.030	10,2%	126.661
<b>Total</b>	<b>261.197</b>	<b>12,7%</b>	<b>29.352</b>	<b>1.413.056</b>	<b>10,2%</b>	<b>130.307</b>	<b>11,0%</b>	<b>269.575</b>
<b>Pernoctaciones</b>								
Españoles	208.255	9,0%	17.163	1.235.164	11,1%	123.653	13,5%	282.091
Extranjeros	273.133	14,7%	34.957	1.415.645	14,8%	182.365	12,5%	305.191
<b>Total</b>	<b>481.388</b>	<b>12,1%</b>	<b>52.120</b>	<b>2.650.810</b>	<b>13,1%</b>	<b>306.019</b>	<b>13,0%</b>	<b>587.283</b>
<b>Estancia Media</b>								
Españoles	1,70	-	-0,03	1,74	-	0,02	-	0,03
Extranjeros	1,97	-	0,01	2,01	-	0,07	-	0,04
<b>Total</b>	<b>1,84</b>	<b>-</b>	<b>-0,01</b>	<b>1,88</b>	<b>-</b>	<b>0,05</b>	<b>-</b>	<b>0,03</b>
<b>Cuota s/ total Andalucía</b>								
Españoles	9,0%	-	0,32	12,7%	-	3,99	-	0,78
Extranjeros	10,4%	-	0,87	13,3%	-	3,80	-	0,43
<b>Total</b>	<b>9,7%</b>	<b>-</b>	<b>0,61</b>	<b>13,0%</b>	<b>-</b>	<b>3,89</b>	<b>-</b>	<b>0,61</b>
<b>Empleo</b>	<b>3.996</b>	<b>3,9%</b>	<b>151</b>	<b>3.882</b>	<b>7,8%</b>	<b>282</b>	<b>6,6%</b>	<b>235</b>

Fuente: Encuestas de Ocupación. INE



	ANDALUCÍA								
	DATOS MENSUALES			DATOS ACUMULADOS			ÚLTIMOS DOCE MESES		
	JUNIO 15	% VAR	DIF	ENE-JUN 15	% VAR	DIF	% VAR	DIF	
<b>ALOJAMIENTO HOTELERO</b>									
Viajeros	1.705.185	6,9%	109.837	7.618.666	6,1%	435.727	5,2%	796.473	
Pernoctaciones	4.948.260	5,1%	242.049	20.378.443	5,5%	1.064.496	5,0%	2.175.223	
Personal empleado	37.678	3,8%	1.369	28.204	3,8%	1.029	3,6%	1.031	
<b>APARTAMENTOS TURÍSTICOS</b>									
Viajeros	183.636	2,9%	5.212	792.656	11,0%	78.723	12,3%	184.731	
Pernoctaciones	848.104	6,0%	47.923	3.550.272	11,4%	363.020	11,0%	810.024	
Personal empleado	4.363	6,6%	269	3.754	11,5%	388	14,6%	486	
<b>CAMPINGS TURÍSTICOS</b>									
Viajeros	91.046	11,2%	9.191	323.994	15,6%	43.657	10,4%	82.127	
Pernoctaciones	294.487	10,1%	27.076	1.405.839	12,7%	157.970	8,9%	298.869	
Personal empleado	1.064	16,2%	148	756	5,5%	39	2,7%	22	
<b>ALOJAMIENTO TURISMO RURAL</b>									
Viajeros	16.028	0,2%	39	84.573	4,8%	3.897	6,4%	12.434	
Pernoctaciones	57.209	2,7%	1.501	271.289	2,5%	6.631	8,3%	55.288	
Personal empleado	2.182	-2,0%	-44	2.107	-2,0%	-43	4,1%	87	
<b>ALOJAMIENTO EXTRAHOTELERO</b>									
Viajeros	290.710	5,2%	14.442	1.201.223	11,7%	126.277	11,2%	279.292	
Pernoctaciones	1.199.800	6,8%	76.500	5.227.400	11,2%	527.621	10,3%	1.164.181	
Personal empleado	7.609	5,2%	373	6.617	6,2%	384	9,5%	595	
<b>ALOJAMIENTO REGLADO</b>									
Viajeros	1.995.895	6,6%	124.279	8.819.889	6,8%	562.004	6,1%	1.075.765	
Pernoctaciones	6.148.060	5,5%	318.549	25.605.843	6,6%	1.592.117	6,0%	3.339.404	
Personal empleado	45.287	4,0%	1.742	34.821	4,2%	1.414	4,6%	1.626	

Fuente: Encuestas de Ocupación. INE

	CCAA TURÍSTICAS								
	DATOS MENSUALES			DATOS ACUMULADOS			ÚLTIMOS DOCE MESES		
	JUNIO 15	% VAR	DIF	ENE-JUN 15	% VAR	DIF	% VAR	DIF	
<b>ESPAÑA</b>									
Viajeros	2.093.190	5,1%	101.606	7.838.041	7,4%	539.202	5,9%	1.082.807	
Pernoctaciones	10.216.644	1,8%	183.646	40.807.560	2,6%	1.030.092	2,2%	2.280.599	
Personal empeado	61.709	4,2%	2.487	49.659	3,4%	1.612	3,7%	1.853	
<b>ANDALUCÍA</b>									
Viajeros	290.710	5,2%	14.442	1.201.223	11,7%	126.277	11,2%	279.292	
Pernoctaciones	1.199.800	6,8%	76.500	5.227.400	11,2%	527.621	10,3%	1.164.181	
Personal empeado	7.609	5,2%	373	6.617	6,2%	384	9,5%	595	
<b>BALEARES</b>									
Viajeros	263.377	-2,5%	-6.639	512.988	-2,1%	-11.135	-1,3%	-21.357	
Pernoctaciones	1.728.729	-1,8%	-31.412	3.180.323	-2,1%	-69.030	-3,5%	-376.534	
Personal empeado	8.983	3,9%	341	3.657	5,0%	173	4,9%	217	
<b>CANARIAS</b>									
Viajeros	260.436	3,1%	7.855	1.655.883	-1,9%	-32.876	-1,3%	-48.339	
Pernoctaciones	1.913.310	-2,7%	-52.843	13.984.073	-5,2%	-771.661	-2,8%	-879.946	
Personal empeado	10.738	7,7%	766	11.029	3,8%	409	2,7%	290	
<b>CATALUÑA</b>									
Viajeros	506.998	-0,8%	-4.309	1.546.445	8,5%	120.620	7,6%	282.390	
Pernoctaciones	2.415.245	-4,0%	-101.449	6.329.913	3,8%	229.527	2,0%	419.956	
Personal empeado	9.146	11,0%	906	5.875	10,5%	557	9,3%	543	
<b>COMUNIDAD VALENCIANA</b>									
Viajeros	235.198	12,5%	26.205	848.707	12,3%	93.187	7,6%	143.335	
Pernoctaciones	1.454.323	6,8%	92.876	6.184.266	8,5%	484.954	5,1%	752.369	
Personal empeado	5.244	3,2%	163	4.579	4,5%	199	6,4%	288	
<b>COMUNIDAD DE MADRID</b>									
Viajeros	68.354	12,1%	7.387	311.779	8,3%	23.846	8,3%	50.514	
Pernoctaciones	224.826	24,4%	44.134	1.054.312	17,5%	156.921	11,6%	227.402	
Personal empeado	1.142	-10,3%	-131	1.101	-13,1%	-165	-9,8%	-123	

Fuente: Encuestas de Ocupación. INE

\* Por razones de representatividad y/o secreto estadístico, el INE no publica determinados datos mensuales en la tipología de acampamentos, por lo que no se incluyen en los resultados acumulados  
Baleares (ene13, feb13, mar13, abr13, oct13, nov13, dic13, ene14, feb14, mar14, oct14, nov14, dic14, ene15), Canarias (mar13, abr13, oct13, abr14, oct14, ene15), Jaén (ene13, feb13, feb14)



	ANDALUCÍA								
	DATOS MENSUALES			DATOS ACUMULADOS			ÚLTIMOS DOCE MESES		
	JUNIO 15	% VAR	DIF	ENE-JUN 15	% VAR	DIF	% VAR	DIF	
<b>Viajeros alojados</b>									
Españoles	167.741	8,1%	12.557	604.332	14,5%	76.334	10,4%	145.868	
Extranjeros	122.969	1,6%	1.885	596.891	9,1%	49.942	12,2%	133.423	
<b>Total</b>	<b>290.710</b>	<b>5,2%</b>	<b>14.442</b>	<b>1.201.223</b>	<b>11,7%</b>	<b>126.277</b>	<b>11,2%</b>	<b>279.292</b>	
<b>Pernoctaciones</b>									
Españoles	515.444	8,2%	38.999	1.752.414	14,6%	223.846	8,6%	424.360	
Extranjeros	684.356	5,8%	37.500	3.474.987	9,6%	303.773	11,6%	739.817	
<b>Total</b>	<b>1.199.800</b>	<b>6,8%</b>	<b>76.500</b>	<b>5.227.400</b>	<b>11,2%</b>	<b>527.621</b>	<b>10,3%</b>	<b>1.164.181</b>	
<b>Estancia Media</b>									
Españoles	3,07	-	0,00	2,90	-	0,00	-	-0,06	
Extranjeros	5,57	-	0,22	5,82	-	0,02	-	-0,04	
<b>Total</b>	<b>4,13</b>	<b>-</b>	<b>0,06</b>	<b>4,35</b>	<b>-</b>	<b>-0,02</b>	<b>-</b>	<b>-0,04</b>	
<b>Cuota s/ total nacional</b>									
Españoles	12,9%	-	0,54	13,7%	-	1,29	-	0,05	
Extranjeros	11,0%	-	0,53	12,4%	-	1,96	-	0,80	
<b>Total</b>	<b>11,7%</b>	<b>-</b>	<b>0,55</b>	<b>12,8%</b>	<b>-</b>	<b>1,61</b>	<b>-</b>	<b>0,52</b>	
<b>Empleo</b>	<b>7.609</b>	<b>5,2%</b>	<b>373</b>	<b>6.617</b>	<b>6,2%</b>	<b>384</b>	<b>9,5%</b>	<b>595</b>	

Fuente: Encuestas de Ocupación. INE

	ALMERÍA								
	DATOS MENSUALES			DATOS ACUMULADOS			ÚLTIMOS DOCE MESES		
	JUNIO 15	% VAR	DIF	ENE-JUN 15	% VAR	DIF	% VAR	DIF	
<b>Viajeros alojados</b>									
Españoles	25.849	20,6%	4.418	61.692	9,0%	5.116	-0,4%	-664	
Extranjeros	5.512	34,1%	1.403	26.377	24,0%	5.108	15,5%	7.509	
<b>Total</b>	<b>31.361</b>	<b>22,8%</b>	<b>5.821</b>	<b>88.069</b>	<b>13,1%</b>	<b>10.224</b>	<b>3,0%</b>	<b>6.845</b>	
<b>Pernoctaciones</b>									
Españoles	97.015	23,9%	18.736	240.615	18,7%	37.914	3,4%	26.715	
Extranjeros	26.108	29,4%	5.937	222.351	8,6%	17.676	8,8%	35.452	
<b>Total</b>	<b>123.123</b>	<b>25,1%</b>	<b>24.673</b>	<b>462.966</b>	<b>13,6%</b>	<b>55.590</b>	<b>5,3%</b>	<b>62.167</b>	
<b>Estancia Media</b>									
Españoles	3,75	-	0,10	3,90	-	0,32	-	0,17	
Extranjeros	4,74	-	-0,17	8,43	-	-1,19	-	-0,48	
<b>Total</b>	<b>3,93</b>	<b>-</b>	<b>0,07</b>	<b>5,26</b>	<b>-</b>	<b>0,02</b>	<b>-</b>	<b>0,11</b>	
<b>Cuota s/ total Andalucía</b>									
Españoles	18,8%	-	2,39	13,7%	-	-2,70	-	-0,98	
Extranjeros	3,8%	-	0,70	6,4%	-	3,28	-	-0,38	
<b>Total</b>	<b>10,3%</b>	<b>-</b>	<b>1,50</b>	<b>8,9%</b>	<b>-</b>	<b>0,09</b>	<b>-</b>	<b>-0,93</b>	
<b>Empleo</b>	<b>570</b>	<b>4,4%</b>	<b>24</b>	<b>387</b>	<b>0,8%</b>	<b>3</b>	<b>0,6%</b>	<b>2</b>	

Fuente: Encuestas de Ocupación. INE

	CÁDIZ								
	DATOS MENSUALES			DATOS ACUMULADOS			ÚLTIMOS DOCE MESES		
	JUNIO 15	% VAR	DIF	ENE-JUN 15	% VAR	DIF	% VAR	DIF	
<b>Viajeros alojados</b>									
Españoles	34.235	-2,9%	-1.029	92.795	11,4%	9.499	9,9%	26.493	
Extranjeros	8.385	4,4%	357	45.865	11,6%	4.753	7,0%	6.500	
<b>Total</b>	<b>42.620</b>	<b>-1,6%</b>	<b>-672</b>	<b>138.660</b>	<b>11,5%</b>	<b>14.252</b>	<b>9,2%</b>	<b>32.993</b>	
<b>Pernoctaciones</b>									
Españoles	95.753	-7,2%	-7.415	234.598	6,5%	14.215	8,4%	77.772	
Extranjeros	30.510	-7,3%	-2.419	180.917	3,1%	5.389	7,6%	28.410	
<b>Total</b>	<b>126.263</b>	<b>-7,2%</b>	<b>-9.834</b>	<b>415.515</b>	<b>5,0%</b>	<b>19.604</b>	<b>8,2%</b>	<b>106.182</b>	
<b>Estancia Media</b>									
Españoles	2,80	-	-0,13	2,53	-	-0,12	-	-0,05	
Extranjeros	3,64	-	-0,46	3,94	-	-0,32	-	0,02	
<b>Total</b>	<b>2,96</b>	<b>-</b>	<b>-0,18</b>	<b>3,00</b>	<b>-</b>	<b>-0,19</b>	<b>-</b>	<b>-0,03</b>	
<b>Cuota s/ total Andalucía</b>									
Españoles	18,6%	-	-3,08	13,4%	-	-8,27	-	1,10	
Extranjeros	4,5%	-	-0,63	5,2%	-	0,12	-	0,25	
<b>Total</b>	<b>10,5%</b>	<b>-</b>	<b>-1,59</b>	<b>7,9%</b>	<b>-</b>	<b>-4,17</b>	<b>-</b>	<b>0,44</b>	
<b>Empleo</b>	<b>799</b>	<b>-12,6%</b>	<b>-115</b>	<b>597</b>	<b>-7,3%</b>	<b>-47</b>	<b>-2,3%</b>	<b>-16</b>	

Fuente: Encuestas de Ocupación. INE

\* Por razones de representatividad y/o secreto estadístico, el INE no publica determinados datos mensuales en la tipología de acampamentos, por lo que no se incluyen en los resultados acumulados Baleares (ene13, feb13, mar13, abr13, oct13, nov13, dic13, ene14, feb14, mar14, oct14, nov14, dic14, ene15), Canarias (mar13, abr13, oct13, abr14, oct14, ene15), Jaén (ene13, feb13), Sevilla (ene13, feb13, feb14)



	CÓRDOBA								
	DATOS MENSUALES			DATOS ACUMULADOS			ÚLTIMOS DOCE MESES		
	JUNIO 15	% VAR	DIF	ENE-JUN 15	% VAR	DIF	% VAR	DIF	
<b>Viajeros alojados</b>									
Españoles	5.088	6,9%	328	27.183	3,7%	972	5,9%	3.348	
Extranjeros	2.790	-22,1%	-790	16.037	-7,4%	-1.283	-2,5%	-852	
<b>Total</b>	<b>7.878</b>	<b>-5,5%</b>	<b>-462</b>	<b>43.220</b>	<b>-0,7%</b>	<b>-311</b>	<b>2,7%</b>	<b>2.496</b>	
<b>Pernoctaciones</b>									
Españoles	10.011	12,6%	1.120	58.075	4,4%	2.448	9,7%	12.745	
Extranjeros	6.165	-40,7%	-4.231	36.071	-13,3%	-5.549	-13,0%	-11.939	
<b>Total</b>	<b>16.176</b>	<b>-16,1%</b>	<b>-3.111</b>	<b>94.146</b>	<b>-3,2%</b>	<b>-3.101</b>	<b>0,4%</b>	<b>806</b>	
<b>Estancia Media</b>									
Españoles	1,97	-	0,10	2,14	-	0,01	-	0,08	
Extranjeros	2,21	-	-0,69	2,25	-	-0,15	-	-0,29	
<b>Total</b>	<b>2,05</b>	<b>-</b>	<b>-0,26</b>	<b>2,18</b>	<b>-</b>	<b>-0,06</b>	<b>-</b>	<b>-0,06</b>	
<b>Cuota s/ total Andalucía</b>									
Españoles	1,9%	-	0,08	3,3%	-	1,45	-	0,18	
Extranjeros	0,9%	-	-0,71	1,0%	-	-0,57	-	-0,29	
<b>Total</b>	<b>1,3%</b>	<b>-</b>	<b>-0,37</b>	<b>1,8%</b>	<b>-</b>	<b>0,08</b>	<b>-</b>	<b>-0,03</b>	
<b>Empleo</b>	<b>366</b>	<b>-10,3%</b>	<b>-42</b>	<b>368</b>	<b>-0,5%</b>	<b>-2</b>	<b>0,1%</b>	<b>1</b>	

Fuente: Encuestas de Ocupación. INE

	GRANADA								
	DATOS MENSUALES			DATOS ACUMULADOS			ÚLTIMOS DOCE MESES		
	JUNIO 15	% VAR	DIF	ENE-JUN 15	% VAR	DIF	% VAR	DIF	
<b>Viajeros alojados</b>									
Españoles	15.209	0,6%	90	75.647	7,9%	5.565	11,6%	17.565	
Extranjeros	10.694	19,1%	1.718	61.200	28,0%	13.403	28,1%	26.060	
<b>Total</b>	<b>25.903</b>	<b>7,5%</b>	<b>1.808</b>	<b>136.847</b>	<b>16,1%</b>	<b>18.968</b>	<b>17,9%</b>	<b>43.625</b>	
<b>Pernoctaciones</b>									
Españoles	39.892	2,8%	1.100	182.110	6,5%	11.069	6,3%	28.490	
Extranjeros	32.488	32,7%	8.002	214.793	30,0%	49.571	26,3%	84.313	
<b>Total</b>	<b>72.380</b>	<b>14,4%</b>	<b>9.102</b>	<b>396.903</b>	<b>18,0%</b>	<b>60.640</b>	<b>14,6%</b>	<b>112.803</b>	
<b>Estancia Media</b>									
Españoles	2,62	-	0,06	2,41	-	-0,03	-	-0,14	
Extranjeros	3,04	-	0,31	3,51	-	0,05	-	-0,05	
<b>Total</b>	<b>2,79</b>	<b>-</b>	<b>0,17</b>	<b>2,90</b>	<b>-</b>	<b>0,05</b>	<b>-</b>	<b>-0,09</b>	
<b>Cuota s/ total Andalucía</b>									
Españoles	7,7%	-	-0,40	10,4%	-	2,25	-	-0,15	
Extranjeros	4,7%	-	0,96	6,2%	-	2,40	-	0,07	
<b>Total</b>	<b>6,0%</b>	<b>-</b>	<b>0,40</b>	<b>7,6%</b>	<b>-</b>	<b>1,96</b>	<b>-</b>	<b>-0,10</b>	
<b>Empleo</b>	<b>666</b>	<b>6,2%</b>	<b>39</b>	<b>661</b>	<b>13,5%</b>	<b>79</b>	<b>8,7%</b>	<b>52</b>	

Fuente: Encuestas de Ocupación. INE

	HUELVA								
	DATOS MENSUALES			DATOS ACUMULADOS			ÚLTIMOS DOCE MESES		
	JUNIO 15	% VAR	DIF	ENE-JUN 15	% VAR	DIF	% VAR	DIF	
<b>Viajeros alojados</b>									
Españoles	29.681	13,9%	3.632	90.235	32,2%	21.999	15,5%	31.439	
Extranjeros	2.946	27,6%	638	13.549	41,2%	3.954	29,6%	6.019	
<b>Total</b>	<b>32.627</b>	<b>15,1%</b>	<b>4.270</b>	<b>103.784</b>	<b>33,3%</b>	<b>25.953</b>	<b>16,7%</b>	<b>37.458</b>	
<b>Pernoctaciones</b>									
Españoles	99.155	12,7%	11.166	278.264	32,5%	68.332	11,1%	86.172	
Extranjeros	9.239	23,7%	1.773	51.703	35,2%	13.463	24,5%	19.555	
<b>Total</b>	<b>108.394</b>	<b>13,6%</b>	<b>12.939</b>	<b>329.967</b>	<b>33,0%</b>	<b>81.795</b>	<b>12,4%</b>	<b>105.727</b>	
<b>Estancia Media</b>									
Españoles	3,34	-	-0,04	3,08	-	0,01	-	-0,14	
Extranjeros	3,14	-	-0,10	3,82	-	-0,17	-	-0,15	
<b>Total</b>	<b>3,32</b>	<b>-</b>	<b>-0,04</b>	<b>3,18</b>	<b>-</b>	<b>-0,01</b>	<b>-</b>	<b>-0,14</b>	
<b>Cuota s/ total Andalucía</b>									
Españoles	19,2%	-	0,77	15,9%	-	-2,59	-	-0,40	
Extranjeros	1,4%	-	0,20	1,5%	-	0,33	-	-0,03	
<b>Total</b>	<b>9,0%</b>	<b>-</b>	<b>0,54</b>	<b>6,3%</b>	<b>-</b>	<b>-2,19</b>	<b>-</b>	<b>-0,51</b>	
<b>Empleo</b>	<b>525</b>	<b>18,5%</b>	<b>82</b>	<b>429</b>	<b>6,7%</b>	<b>27</b>	<b>12,1%</b>	<b>49</b>	

Fuente: Encuestas de Ocupación. INE

\* Por razones de representatividad y/o secreto estadístico, el INE no publica determinados datos mensuales en la tipología de acampamentos, por lo que no se incluyen en los resultados acumulados Baleares (ene13, feb13, mar13, abr13, oct13, nov13, dic13, ene14, feb14, mar14, oct14, nov14, dic14, ene15), Canarias (mar13, abr13, oct13, abr14, oct14, ene15), Jaén (ene13, feb13), Sevilla (ene13, feb13, feb14)



	DATOS MENSUALES			DATOS ACUMULADOS			JAÉN	
	JUNIO 15	% VAR	DIF	ENE-JUN 15	% VAR	DIF	ÚLTIMOS DOCE MESES	
							% VAR	DIF
<b>Viajeros alojados</b>								
Españoles	6.625	-18,1%	-1.462	36.203	16,5%	5.119	10,1%	9.021
Extranjeros	633	62,3%	243	4.432	33,1%	1.103	7,4%	574
<b>Total</b>	<b>7.258</b>	<b>-14,4%</b>	<b>-1.219</b>	<b>40.635</b>	<b>18,1%</b>	<b>6.222</b>	<b>9,9%</b>	<b>9.595</b>
<b>Pernoctaciones</b>								
Españoles	14.721	-20,7%	-3.845	84.121	18,6%	13.213	11,1%	27.138
Extranjeros	1.543	88,2%	723	8.390	28,5%	1.862	1,9%	353
<b>Total</b>	<b>16.264</b>	<b>-16,1%</b>	<b>-3.122</b>	<b>92.511</b>	<b>19,5%</b>	<b>15.075</b>	<b>10,4%</b>	<b>27.491</b>
<b>Estancia Media</b>								
Españoles	2,22	-	-0,07	2,32	-	0,04	-	0,02
Extranjeros	2,44	-	0,34	1,89	-	-0,07	-	-0,12
<b>Total</b>	<b>2,24</b>	<b>-</b>	<b>-0,05</b>	<b>2,28</b>	<b>-</b>	<b>0,03</b>	<b>-</b>	<b>0,01</b>
<b>Cuota s/ total Andalucía</b>								
Españoles	2,9%	-	-1,04	4,8%	-	0,90	-	0,11
Extranjeros	0,2%	-	0,10	0,2%	-	0,11	-	-0,12
<b>Total</b>	<b>1,4%</b>	<b>-</b>	<b>-0,37</b>	<b>1,8%</b>	<b>-</b>	<b>0,04</b>	<b>-</b>	<b>-0,06</b>
<b>Empleo</b>	<b>437</b>	<b>1,9%</b>	<b>8</b>	<b>394</b>	<b>13,6%</b>	<b>47</b>	<b>6,9%</b>	<b>25</b>

Fuente: Encuestas de Ocupación. INE

	DATOS MENSUALES			DATOS ACUMULADOS			MÁLAGA	
	JUNIO 15	% VAR	DIF	ENE-JUN 15	% VAR	DIF	ÚLTIMOS DOCE MESES	
							% VAR	DIF
<b>Viajeros alojados</b>								
Españoles	39.728	19,0%	6.342	149.130	18,8%	23.624	16,3%	51.226
Extranjeros	77.200	-2,4%	-1.886	358.264	5,2%	17.711	9,9%	66.488
<b>Total</b>	<b>116.928</b>	<b>4,0%</b>	<b>4.456</b>	<b>507.394</b>	<b>8,9%</b>	<b>41.335</b>	<b>12,0%</b>	<b>117.714</b>
<b>Pernoctaciones</b>								
Españoles	132.836	18,3%	20.527	497.814	17,2%	73.199	11,7%	149.450
Extranjeros	537.237	4,9%	25.020	2.554.386	8,5%	199.973	10,7%	510.499
<b>Total</b>	<b>670.073</b>	<b>7,3%</b>	<b>45.547</b>	<b>3.052.200</b>	<b>9,8%</b>	<b>273.172</b>	<b>10,9%</b>	<b>659.949</b>
<b>Estancia Media</b>								
Españoles	3,34	-	-0,02	3,34	-	-0,05	-	-0,16
Extranjeros	6,96	-	0,48	7,13	-	0,22	-	0,05
<b>Total</b>	<b>5,73</b>	<b>-</b>	<b>0,18</b>	<b>6,02</b>	<b>-</b>	<b>0,05</b>	<b>-</b>	<b>-0,06</b>
<b>Cuota s/ total Andalucía</b>								
Españoles	25,8%	-	2,20	28,4%	-	4,84	-	-0,11
Extranjeros	78,5%	-	-0,68	73,5%	-	-5,68	-	-0,86
<b>Total</b>	<b>55,8%</b>	<b>-</b>	<b>0,25</b>	<b>58,4%</b>	<b>-</b>	<b>2,79</b>	<b>-</b>	<b>0,41</b>
<b>Empleo</b>	<b>3.607</b>	<b>9,5%</b>	<b>312</b>	<b>3.217</b>	<b>8,5%</b>	<b>253</b>	<b>15,2%</b>	<b>433</b>

Fuente: Encuestas de Ocupación. INE

	DATOS MENSUALES			DATOS ACUMULADOS			SEVILLA	
	JUNIO 15	% VAR	DIF	ENE-JUN 15	% VAR	DIF	ÚLTIMOS DOCE MESES	
							% VAR	DIF
<b>Viajeros alojados</b>								
Españoles	11.324	2,1%	238	71.439	6,6%	4.431	5,5%	7.434
Extranjeros	14.810	1,4%	202	71.172	7,9%	5.191	17,2%	21.117
<b>Total</b>	<b>26.134</b>	<b>1,7%</b>	<b>440</b>	<b>142.611</b>	<b>7,2%</b>	<b>9.622</b>	<b>11,1%</b>	<b>28.551</b>
<b>Pernoctaciones</b>								
Españoles	26.062	-8,4%	-2.388	176.813	2,0%	3.453	4,4%	15.865
Extranjeros	41.063	7,0%	2.690	206.373	11,6%	21.386	21,3%	73.172
<b>Total</b>	<b>67.125</b>	<b>0,5%</b>	<b>302</b>	<b>383.186</b>	<b>6,9%</b>	<b>24.839</b>	<b>12,7%</b>	<b>89.037</b>
<b>Estancia Media</b>								
Españoles	2,30	-	-0,26	2,48	-	-0,11	-	-0,03
Extranjeros	2,77	-	0,15	2,90	-	0,10	-	0,10
<b>Total</b>	<b>2,57</b>	<b>-</b>	<b>-0,03</b>	<b>2,69</b>	<b>-</b>	<b>-0,01</b>	<b>-</b>	<b>0,04</b>
<b>Cuota s/ total Andalucía</b>								
Españoles	5,1%	-	-0,92	10,1%	-	4,12	-	0,27
Extranjeros	6,0%	-	0,07	5,9%	-	0,01	-	1,37
<b>Total</b>	<b>5,6%</b>	<b>-</b>	<b>-0,35</b>	<b>7,3%</b>	<b>-</b>	<b>1,38</b>	<b>-</b>	<b>0,77</b>
<b>Empleo</b>	<b>640</b>	<b>11,5%</b>	<b>66</b>	<b>565</b>	<b>4,4%</b>	<b>24</b>	<b>9,3%</b>	<b>48</b>

Fuente: Encuestas de Ocupación. INE

\* Por razones de representatividad y/o secreto estadístico, el INE no publica determinados datos mensuales en la tipología de acampamentos, por lo que no se incluyen en los resultados acumulados Baleares (ene13, feb13, mar13, abr13, oct13, nov13, dic13, ene14, feb14, mar14, oct14, nov14, dic14, ene15), Canarias (mar13, abr13, oct13, abr14, oct14, ene15), Jaén (ene13, feb13), Sevilla (ene13, feb13, feb14)