



# INFORME MENSUAL DE COYUNTURA ALOJAMIENTO REGLADO ANDALUCÍA

COYUNTURA TURÍSTICA

**JUNIO 18**



Unión Europea

Fondo Europeo  
de Desarrollo Regional

# ÍNDICE DE CONTENIDOS

- 1 | COYUNTURA TURÍSTICA: ALOJAMIENTO REGLADO**
- 2 | COYUNTURA TURÍSTICA: ALOJAMIENTO HOTELERO**
- 3 | COYUNTURA TURÍSTICA: ALOJAMIENTO EXTRAHOTELERO**

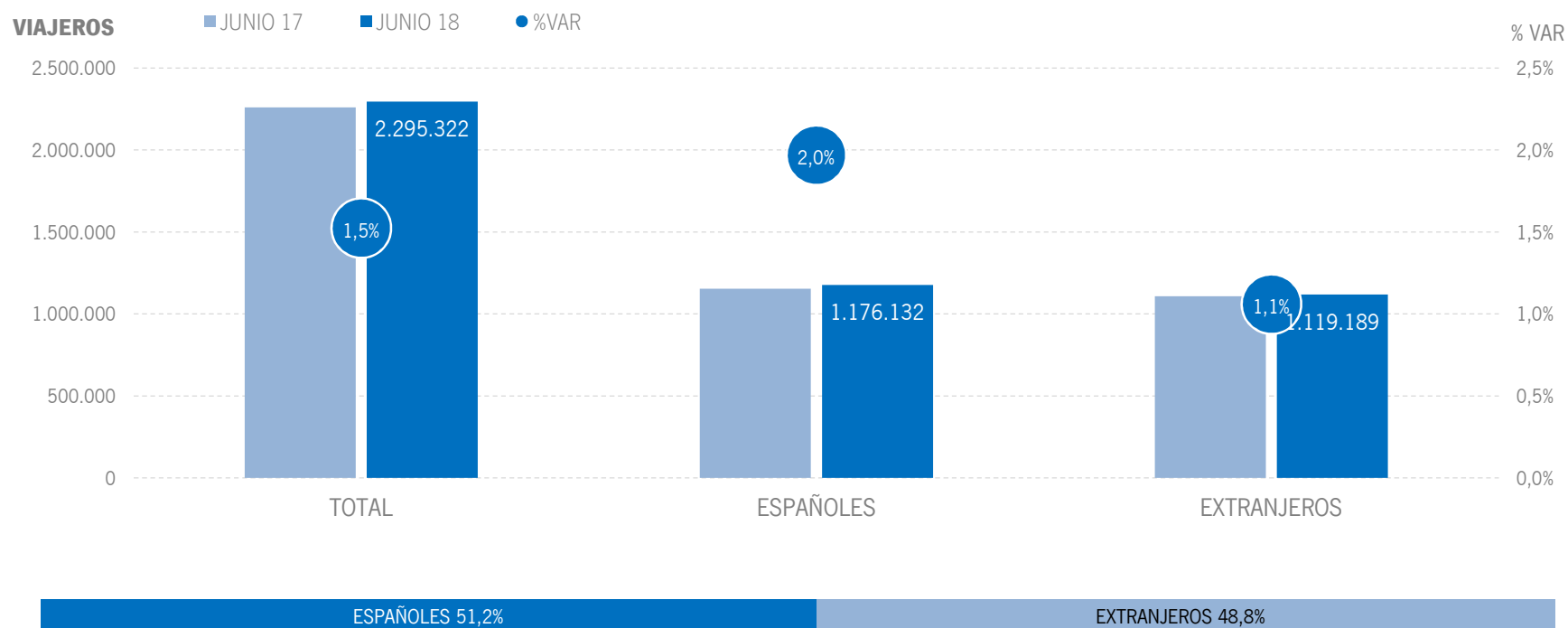
# 1 | ALOJAMIENTO REGLADO

\* Por razones de representatividad y/o secreto estadístico, el INE no publica determinados datos mensuales en la tipología de acampamentos, por lo que no se incluyen en los resultados acumulados:

Baleares (ene13, feb13, mar13, abr13, oct13, nov13, dic13, ene14, feb14, mar14, oct14, nov14, dic14, ene15, feb15, mar15, oct15, nov15, dic15, ene16, feb16, mar16, abr16, nov16, dic16, ene17, feb17, mar17, abr17, dic17, ene18, feb18, mar18, abr18), Canarias (mar13, abr13, oct13, mar14, oct14, ene15, mar15, oct15, mar16, abr16, mar17, mar18), Jaén (ene13, feb13), Sevilla (ene13, feb13, feb14, feb18)

## ALOJAMIENTO REGLADO | VIAJEROS

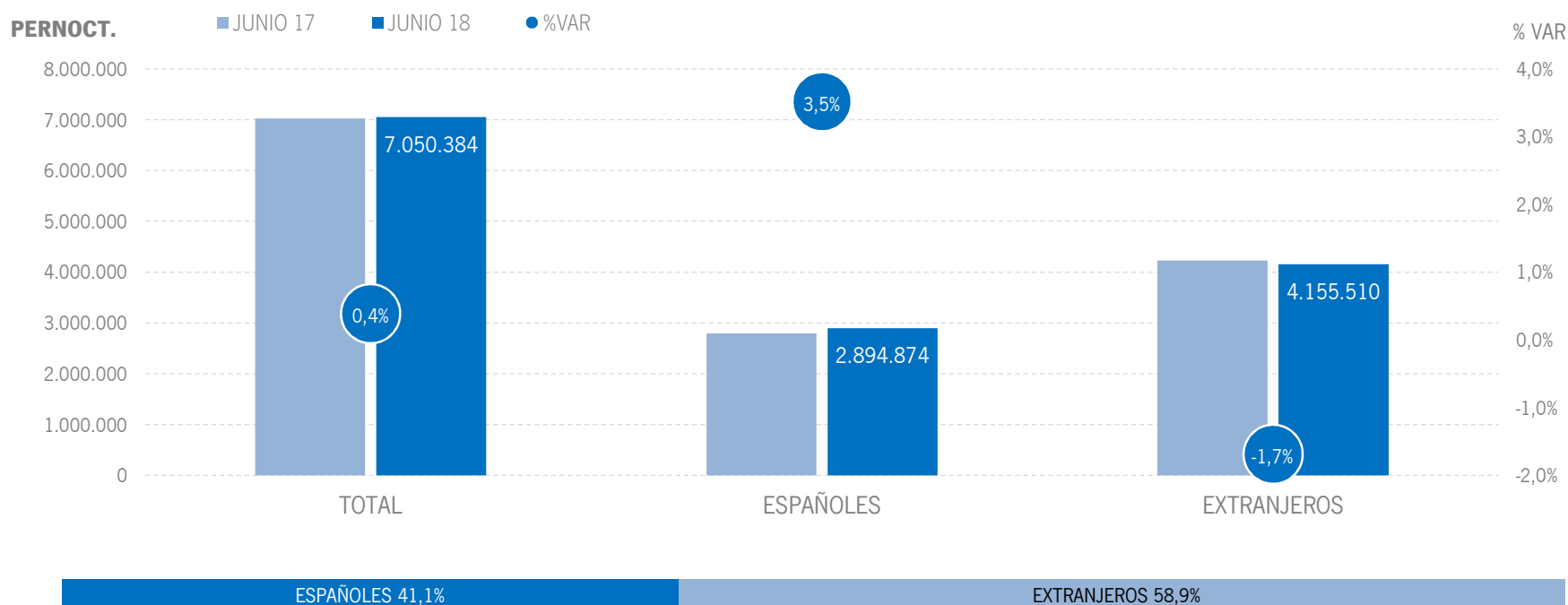
Los alojamientos reglados andaluces han registrado 2,3 millones de viajeros en junio de 2018, lo que supone un incremento del +1,5% respecto al mismo mes del año anterior. Se computa un crecimiento de los viajeros nacionales (+2,0%), acompañado de un incremento de menor intensidad de los internacionales (+1,1%).



Fuente: Encuestas de Ocupación. INE

## ALOJAMIENTO REGLADO | PERNOCTACIONES

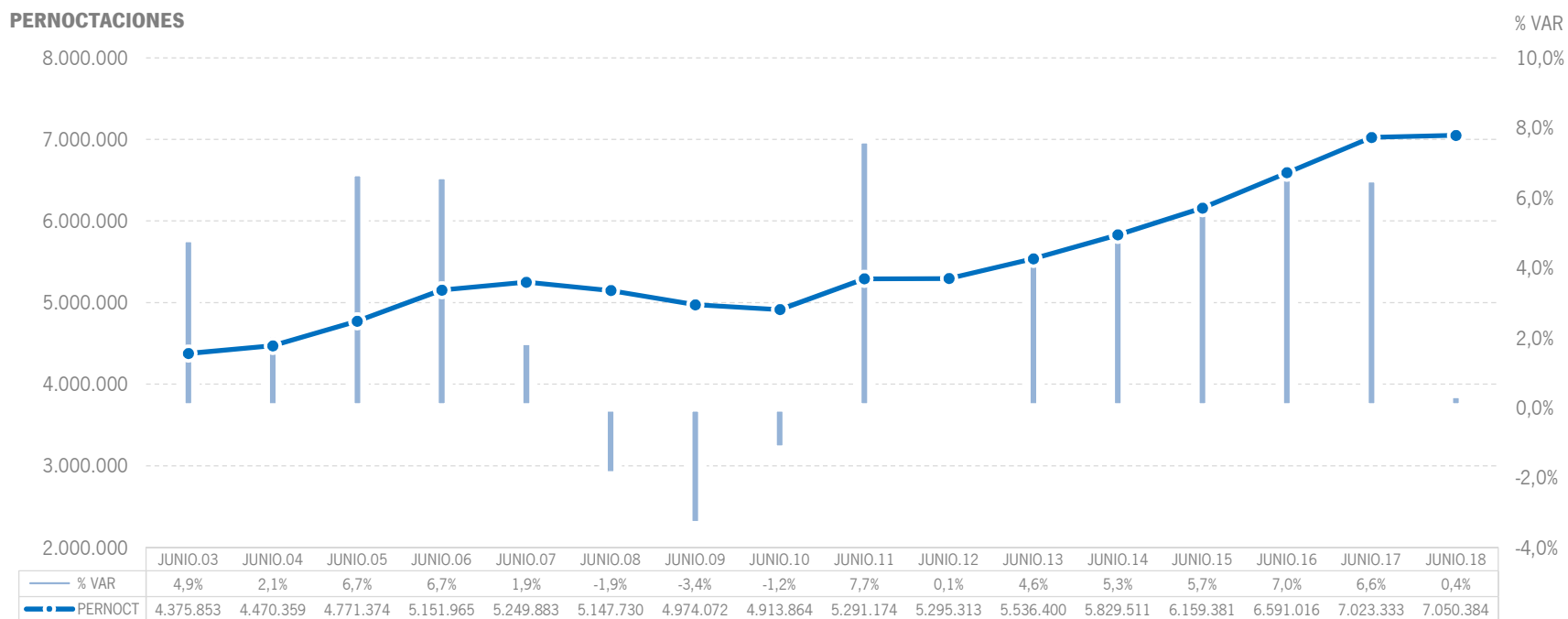
Estos viajeros han realizado un total de 7,1 millones de pernoctaciones, un +0,4% más que en junio de 2017. Este crecimiento es resultado del comportamiento positivo que muestran las pernoctaciones nacionales, que crecen un +3,5%, y compensan el descenso observado en las internacionales (-1,7%).



Fuente: Encuestas de Ocupación. INE

## ALOJAMIENTO REGLADO | EVOLUCIÓN PERNOCTACIONES

En términos absolutos, esta cifra de pernoctaciones supone el mejor mes de junio de toda la serie, y el sexto año consecutivo con crecimiento en este mes.



Fuente: Encuestas de Ocupación. INE

## ALOJAMIENTO REGLADO | POSICIÓN ANDALUCÍA (PERNOCTACIONES)

Andalucía ocupa la cuarta posición en el ranking de movimiento reglado de España, captando el 14,6% de las pernoctaciones realizadas en los establecimientos reglados españoles, siendo, junto a Madrid, la única de las CC.AA. turística que presenta tasa de variación positiva en este mes. En lo que se refiere a pernoctaciones nacionales, Andalucía se sitúa en segunda posición del ranking, ligeramente por detrás de Cataluña.

PERNOCTACIONES TOTAL		JUNIO 18	% VAR	CUOTA
1	Baleares	11.129.084	-1,5%	23,1%
2	Cataluña	9.305.254	-3,7%	19,3%
3	Canarias	7.648.515	-6,0%	15,9%
<b>4</b>	<b>Andalucía</b>	<b>7.050.384</b>	<b>0,4%</b>	<b>14,6%</b>
5	C. Valenciana	4.666.124	-2,4%	9,7%
6	Madrid	2.465.576	1,4%	5,1%
<b>Total</b>	<b>España</b>	<b>48.157.871</b>	<b>-2,0%</b>	<b>100,0%</b>

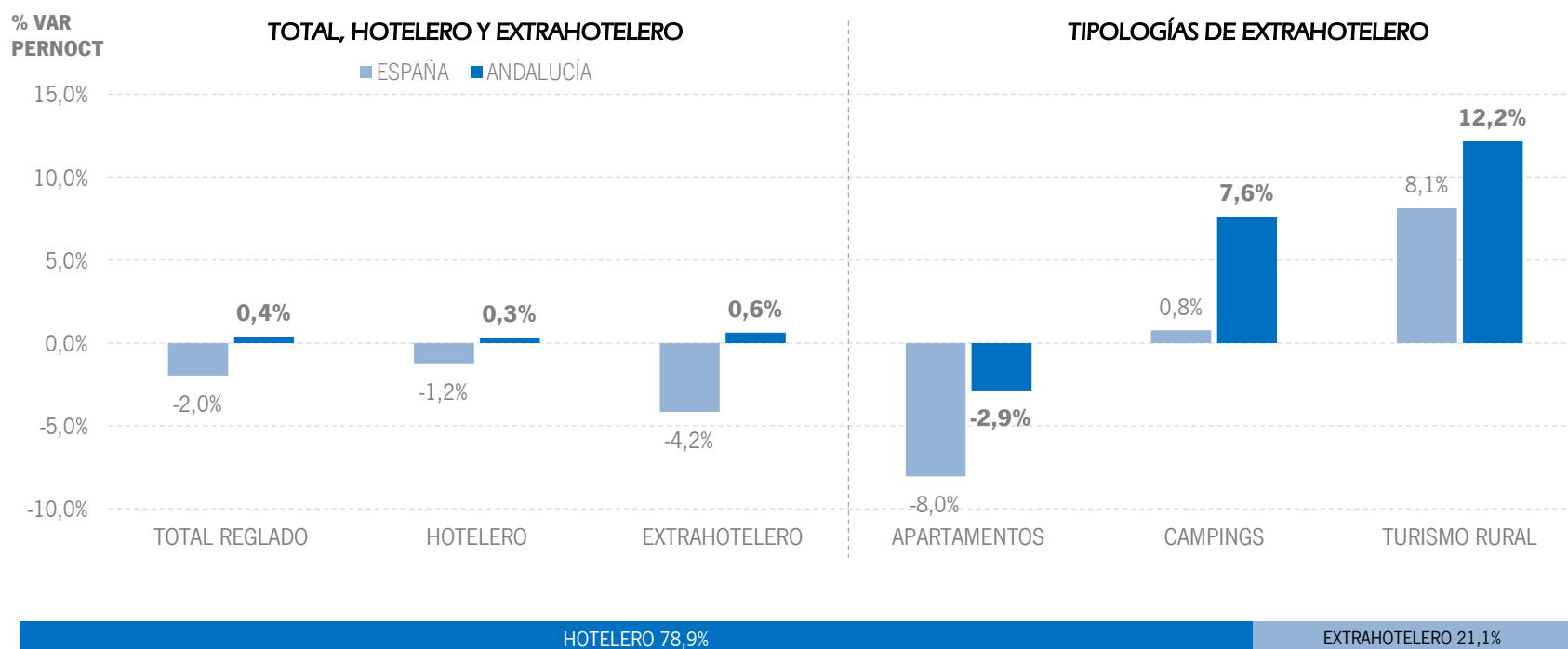
PERNOCTACIONES ESPAÑOLES		JUNIO 18	% VAR	CUOTA
1	Cataluña	2.929.753	-5,4%	18,9%
<b>2</b>	<b>Andalucía</b>	<b>2.894.874</b>	<b>3,5%</b>	<b>18,7%</b>
3	C. Valenciana	2.322.835	-3,3%	15,0%
4	Canarias	1.118.853	3,4%	7,2%
5	Madrid	1.114.182	4,9%	7,2%
6	Baleares	836.815	-6,9%	5,4%
<b>Total</b>	<b>España</b>	<b>15.507.164</b>	<b>-0,3%</b>	<b>100,0%</b>

PERNOCTACIONES EXTRANJEROS		JUNIO 18	% VAR	CUOTA
1	Baleares	10.292.270	-1,0%	31,5%
2	Canarias	6.529.661	-7,4%	20,0%
3	Cataluña	6.375.499	-2,9%	19,5%
<b>4</b>	<b>Andalucía</b>	<b>4.155.510</b>	<b>-1,7%</b>	<b>12,7%</b>
5	C. Valenciana	2.343.288	-1,4%	7,2%
6	Madrid	1.351.394	-1,2%	4,1%
<b>Total</b>	<b>España</b>	<b>32.650.707</b>	<b>-2,7%</b>	<b>100,0%</b>

Fuente: Encuestas de Ocupación. INE

## ALOJAMIENTO REGLADO | PERNOCTACIONES TIPOLOGÍA

En junio de 2018, Andalucía presenta mejores resultados que la media nacional tanto en el alojamiento hotelero como en el extrahotelero.



Fuente: Encuestas de Ocupación. INE

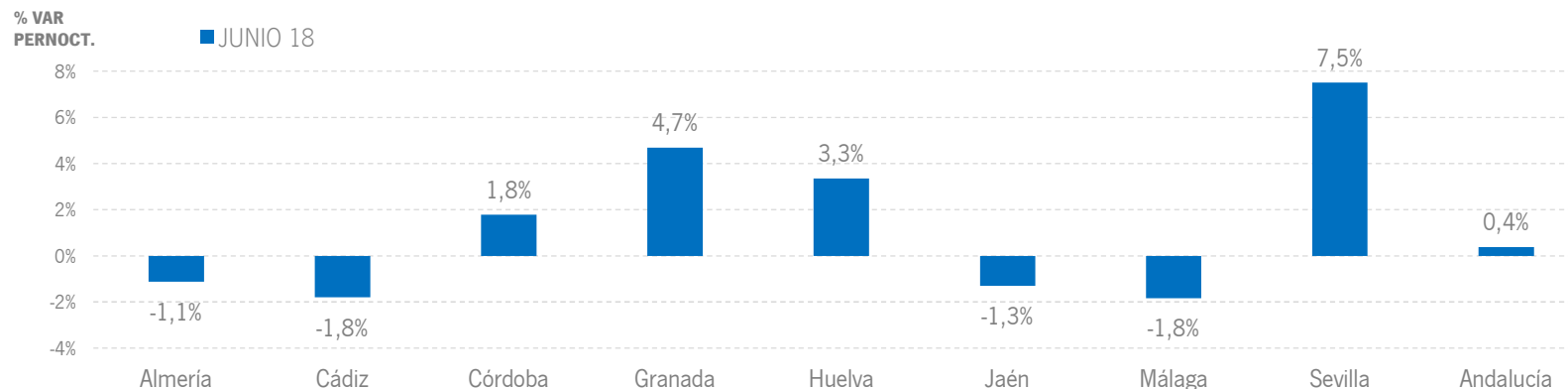


## ALOJAMIENTO REGLADO | RESULTADOS PROVINCIALES

En junio de 2018 la mitad de las provincias andaluzas presentan tasas de variación positivas en pernoctaciones, destacando Sevilla, que muestra una tasa de variación positiva del +7,5% en esta variable.

JUNIO 18	VIAJEROS	% VAR	CUOTA	PERNOCT.	% VAR	CUOTA
Almería	222.947	3,7%	9,7%	819.930	-1,1%	11,6%
Cádiz	350.478	0,2%	15,3%	1.057.212	-1,8%	15,0%
Córdoba	111.250	-2,9%	4,8%	185.080	1,8%	2,6%
Granada	291.539	8,7%	12,7%	613.206	4,7%	8,7%
Huelva	152.676	-2,8%	6,7%	608.940	3,3%	8,6%
Jaén	61.191	8,0%	2,7%	115.208	-1,3%	1,6%
Málaga	741.026	-0,5%	32,3%	2.950.696	-1,8%	41,9%
Sevilla	364.217	2,6%	15,9%	700.111	7,5%	9,9%
<b>Andalucía</b>	<b>2.295.322</b>	<b>1,5%</b>	<b>100,0%</b>	<b>7.050.384</b>	<b>0,4%</b>	<b>100,0%</b>

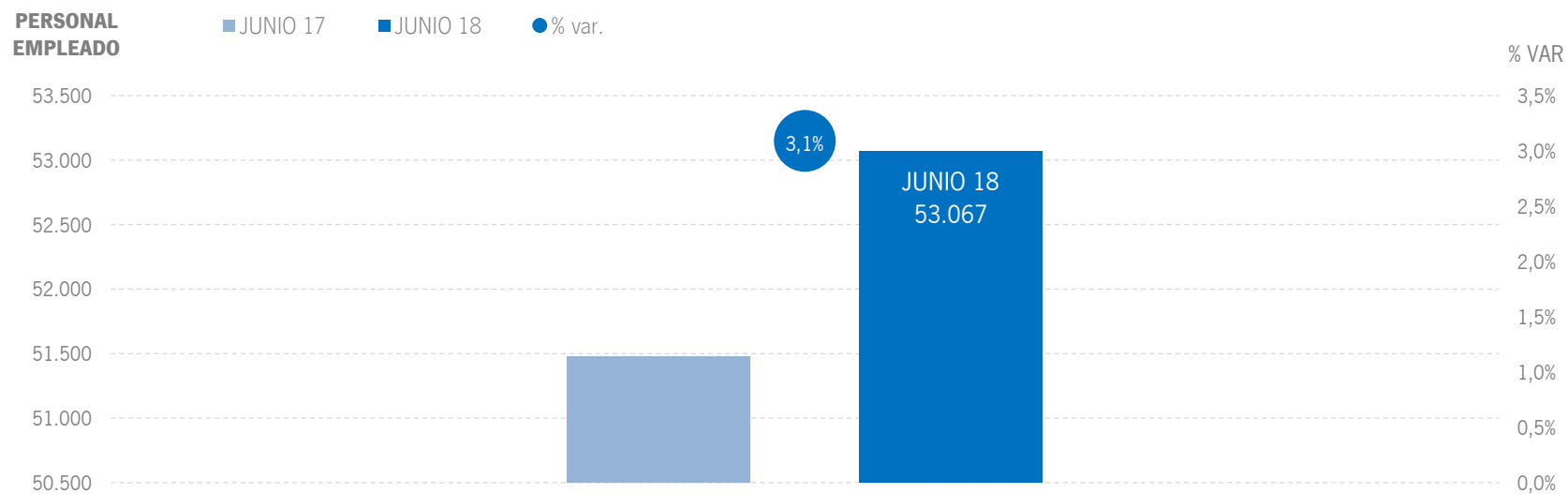
Fuente: Encuestas de Ocupación. INE



Fuente: Encuestas de Ocupación. INE

## ALOJAMIENTO REGLADO | EMPLEO

53,1 mil empleos en los establecimientos reglados andaluces, incremento del +3,1% respecto a junio del año anterior.

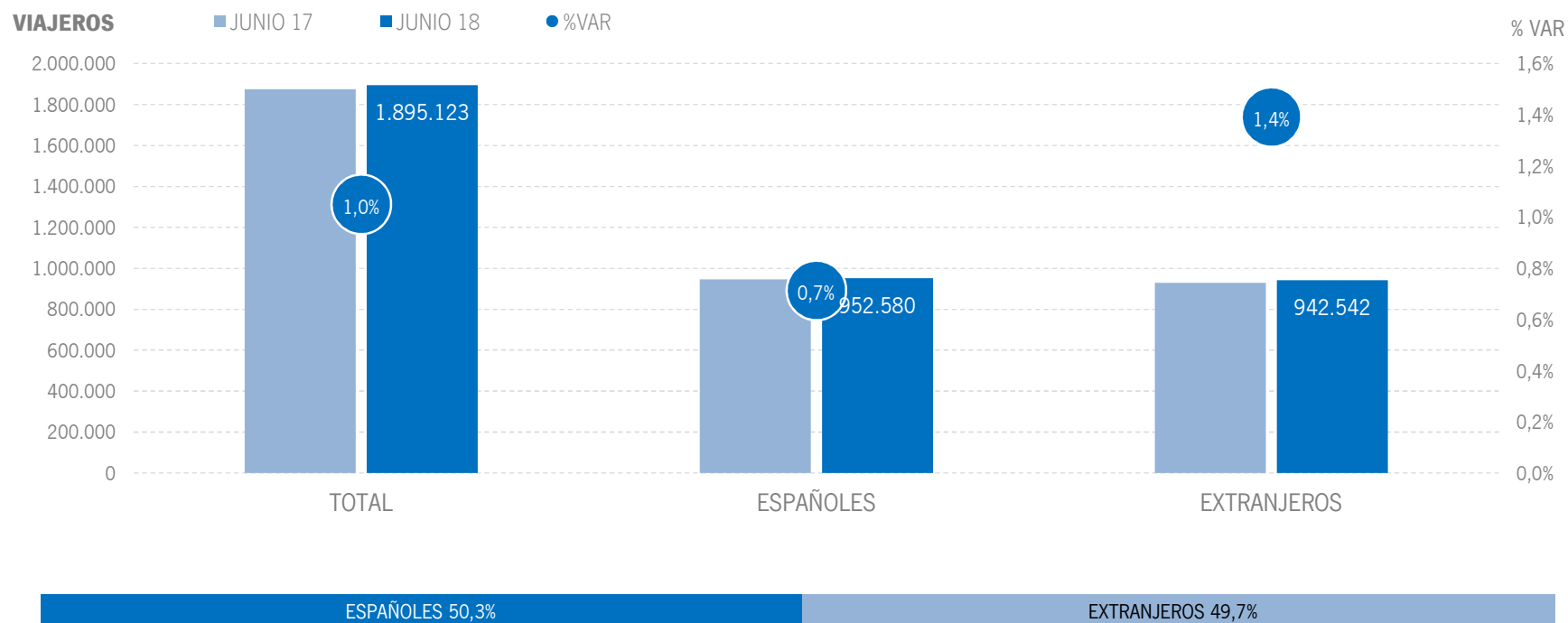


Fuente: Encuestas de Ocupación. INE

## **2 | ALOJAMIENTO HOTELERO**

## ALOJAMIENTO HOTELERO | VIAJEROS

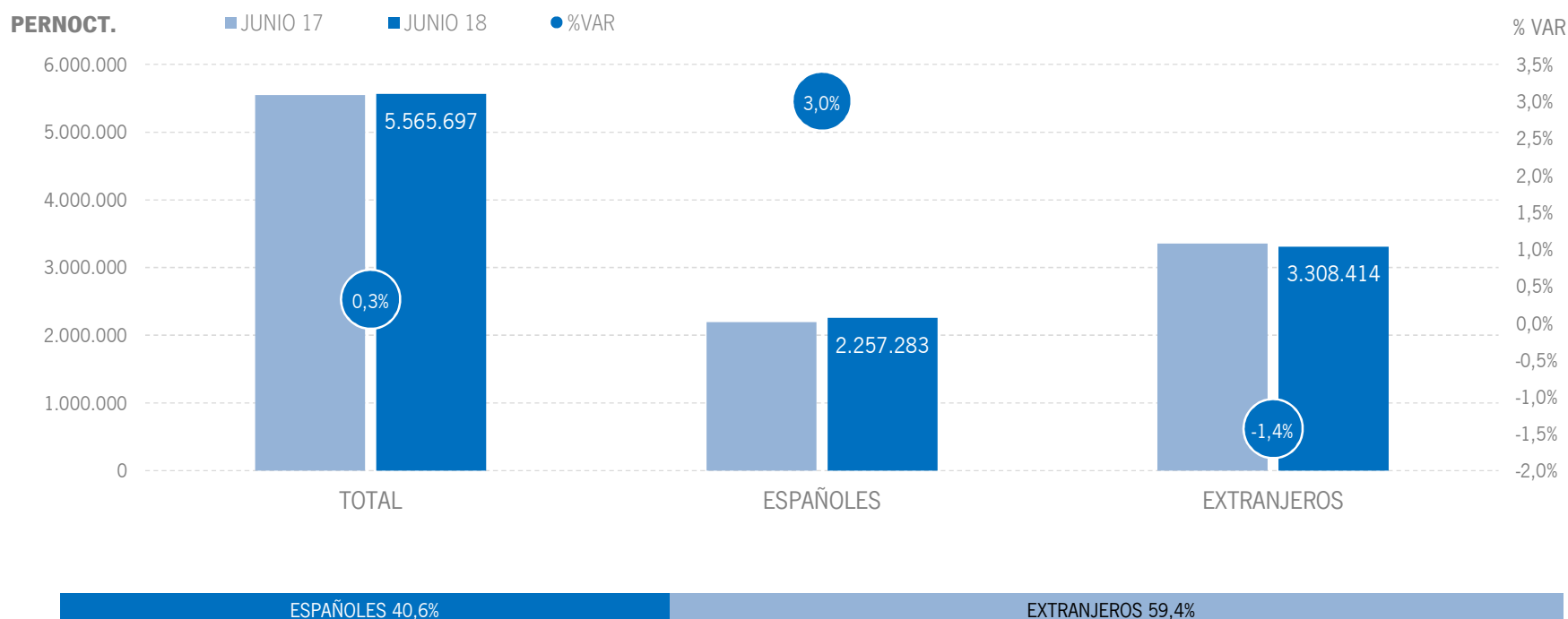
Los alojamientos hoteleros andaluces han recibido 1,9 millones de viajeros en junio de 2018, lo que supone un incremento del +1,0% respecto al mismo mes del año anterior. En este mes los viajeros nacionales crecen a una tasa del +0,7% mientras que el mercado internacional registra una subida del +1,4%.



Fuente: Encuestas de Ocupación. INE

## ALOJAMIENTO HOTELERO | PERNOCTACIONES

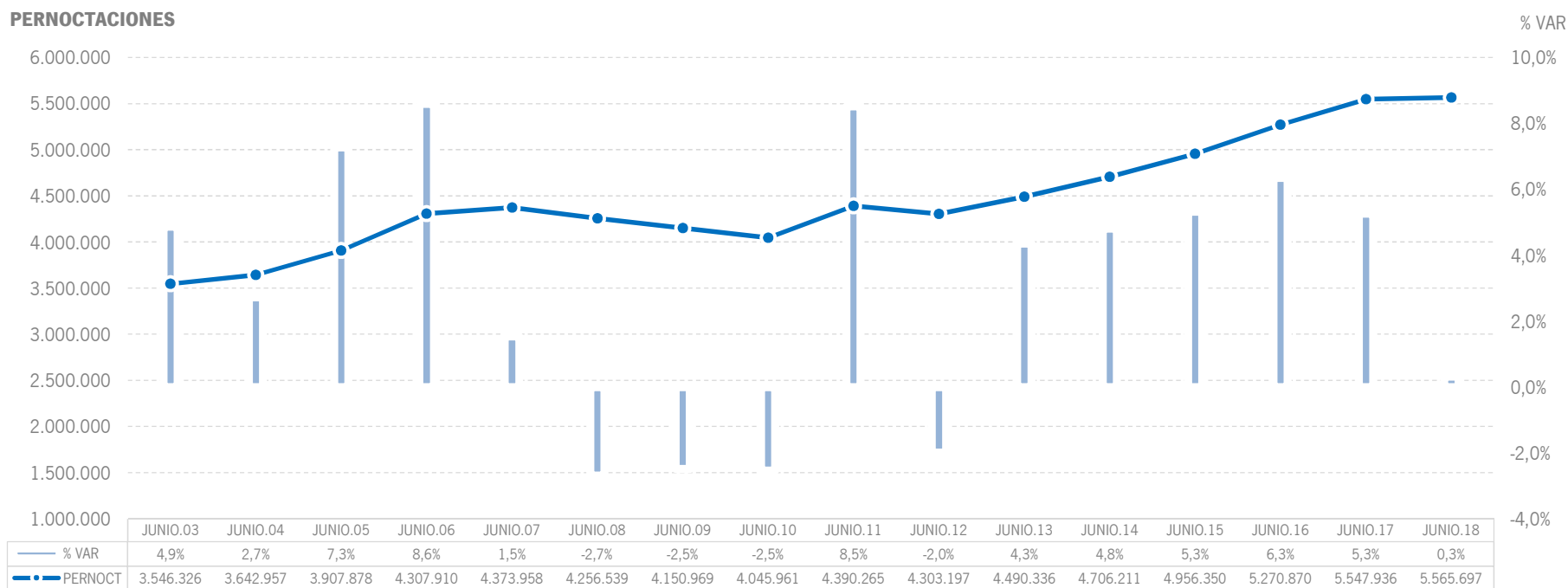
Estos viajeros han realizado un total de 5,6 millones de pernoctaciones, un ligero incremento del +0,3% respecto al mes de junio de 2017. Este resultado es producto de las cifras positivas registradas por el mercado nacional, que ha experimentado una tasa de variación del +3,0%, compensando el descenso del mercado internacional (-1,4%).



Fuente: Encuestas de Ocupación. INE

# ALOJAMIENTO HOTELERO | EVOLUCIÓN PERNOCTACIONES

En términos absolutos, estos 5,6 millones de pernoctaciones suponen el mejor mes de junio de la serie.



Fuente: Encuestas de Ocupación. INE

## ALOJAMIENTO HOTELERO | POSICIÓN ANDALUCÍA (PERNOCTACIONES)

Andalucía ocupa la tercera posición en el ranking de movimiento hotelero de España con una cuota del 15,4%, mostrando un resultado superior a la media nacional en este mes, siendo, junto a Madrid, las únicas entre las principales CC.AA. turísticas que presentan tasa de variación positiva. Asimismo, continúa liderando el ranking de pernoctaciones de nacionales.

PERNOCTACIONES TOTAL		JUNIO 18	% VAR	CUOTA
1	Baleares	9.334.852	-0,9%	25,8%
2	Cataluña	6.408.246	-4,3%	17,7%
<b>3</b>	<b>Andalucía</b>	<b>5.565.697</b>	<b>0,3%</b>	<b>15,4%</b>
4	Canarias	5.445.572	-3,7%	15,0%
5	C. Valenciana	2.923.575	-0,1%	8,1%
6	Madrid	2.199.066	1,7%	6,1%
<b>Total</b>	<b>España</b>	<b>36.198.765</b>	<b>-1,2%</b>	<b>100,0%</b>

PERNOCTACIONES ESPAÑOLES		JUNIO 18	% VAR	CUOTA
<b>1</b>	<b>Andalucía</b>	<b>2.257.283</b>	<b>3,0%</b>	<b>20,8%</b>
2	Cataluña	1.556.780	-10,2%	14,3%
3	C. Valenciana	1.550.104	0,2%	14,3%
4	Madrid	957.768	6,6%	8,8%
5	Canarias	779.547	3,7%	7,2%
6	Baleares	638.327	-9,2%	5,9%
<b>Total</b>	<b>España</b>	<b>10.859.920</b>	<b>0,1%</b>	<b>100,0%</b>

PERNOCTACIONES EXTRANJEROS		JUNIO 18	% VAR	CUOTA
1	Baleares	8.696.526	-0,2%	34,3%
2	Cataluña	4.851.465	-2,3%	19,1%
3	Canarias	4.666.025	-4,8%	18,4%
<b>4</b>	<b>Andalucía</b>	<b>3.308.414</b>	<b>-1,4%</b>	<b>13,1%</b>
5	C. Valenciana	1.373.470	-0,4%	5,4%
6	Madrid	1.241.298	-1,8%	4,9%
<b>Total</b>	<b>España</b>	<b>25.338.845</b>	<b>-1,8%</b>	<b>100,0%</b>

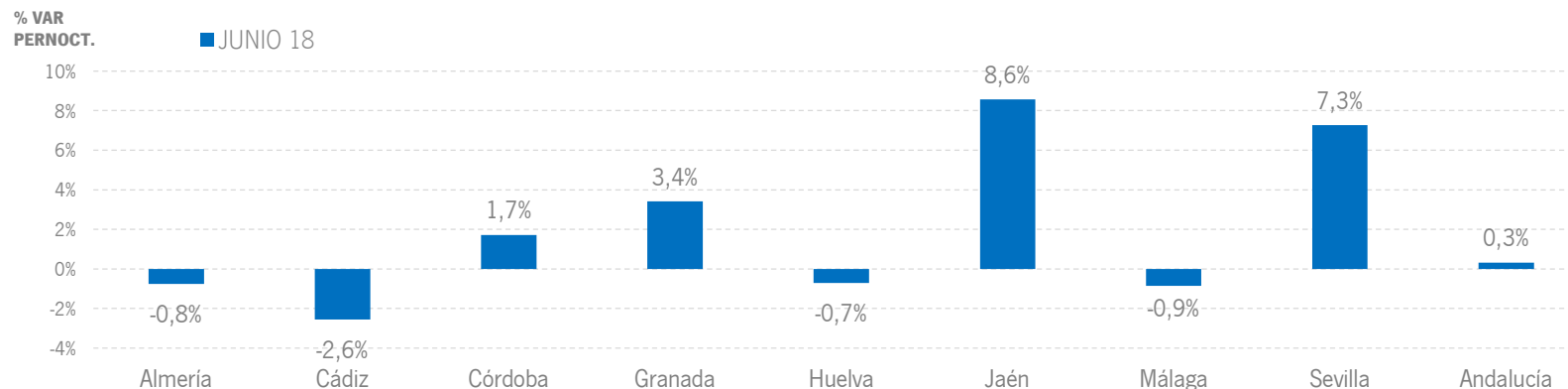
Fuente: Encuestas de Ocupación. INE

## ALOJAMIENTO HOTELERO | RESULTADOS PROVINCIALES

En junio de 2018, son tres las provincias andaluzas que presentan resultados positivos tanto en viajeros como en pernoctaciones, destacando Jaén, con incrementos en torno al +8% en ambas variables.

JUNIO 18	VIAJEROS	% VAR	CUOTA	PERNOCT.	% VAR	CUOTA
Almería	184.096	4,9%	9,7%	670.819	-0,8%	12,1%
Cádiz	292.404	-0,2%	15,4%	884.762	-2,6%	15,9%
Córdoba	99.561	-3,2%	5,3%	160.638	1,7%	2,9%
Granada	255.917	6,4%	13,5%	529.386	3,4%	9,5%
Huelva	113.543	-11,2%	6,0%	484.338	-0,7%	8,7%
Jaén	49.410	7,8%	2,6%	87.456	8,6%	1,6%
Málaga	578.700	1,0%	30,5%	2.143.744	-0,9%	38,5%
Sevilla	321.493	1,4%	17,0%	604.554	7,3%	10,9%
<b>Andalucía</b>	<b>1.895.123</b>	<b>1,0%</b>	<b>100,0%</b>	<b>5.565.697</b>	<b>0,3%</b>	<b>100,0%</b>

Fuente: Encuestas de Ocupación. INE

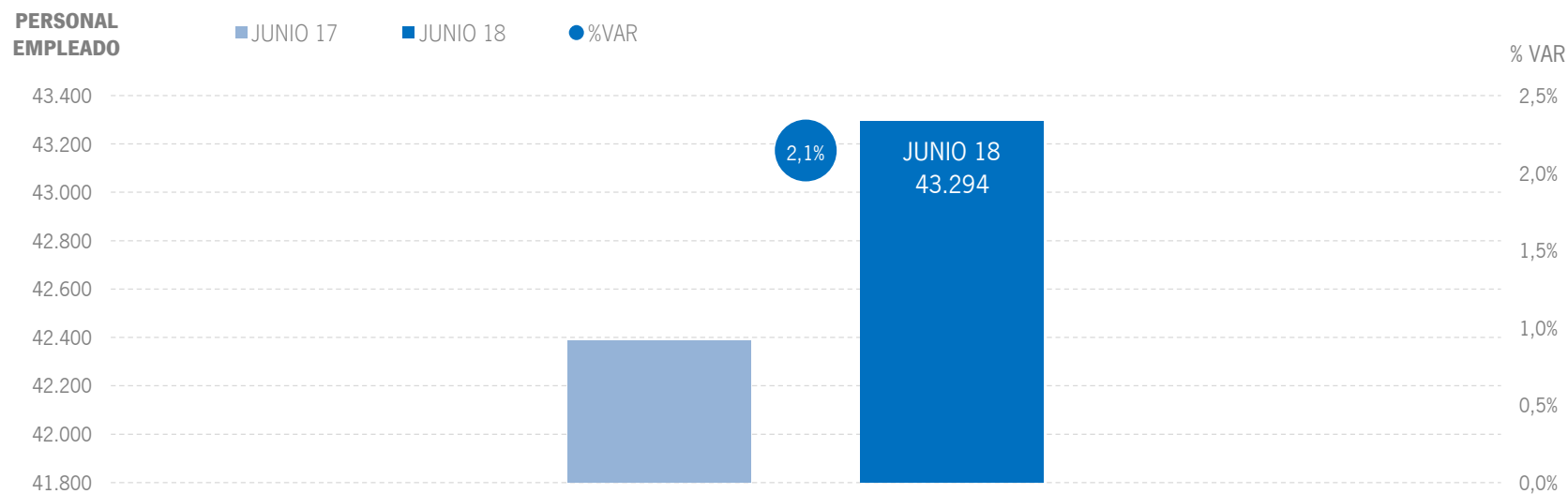


Fuente: Encuestas de Ocupación. INE



## ALOJAMIENTO HOTELERO | EMPLEO

Se alcanzan los 43,3 mil empleos en los establecimientos hoteleros andaluces, lo que supone un incremento relativo del +2,1% respecto a junio del año anterior.



Fuente: Encuestas de Ocupación. INE

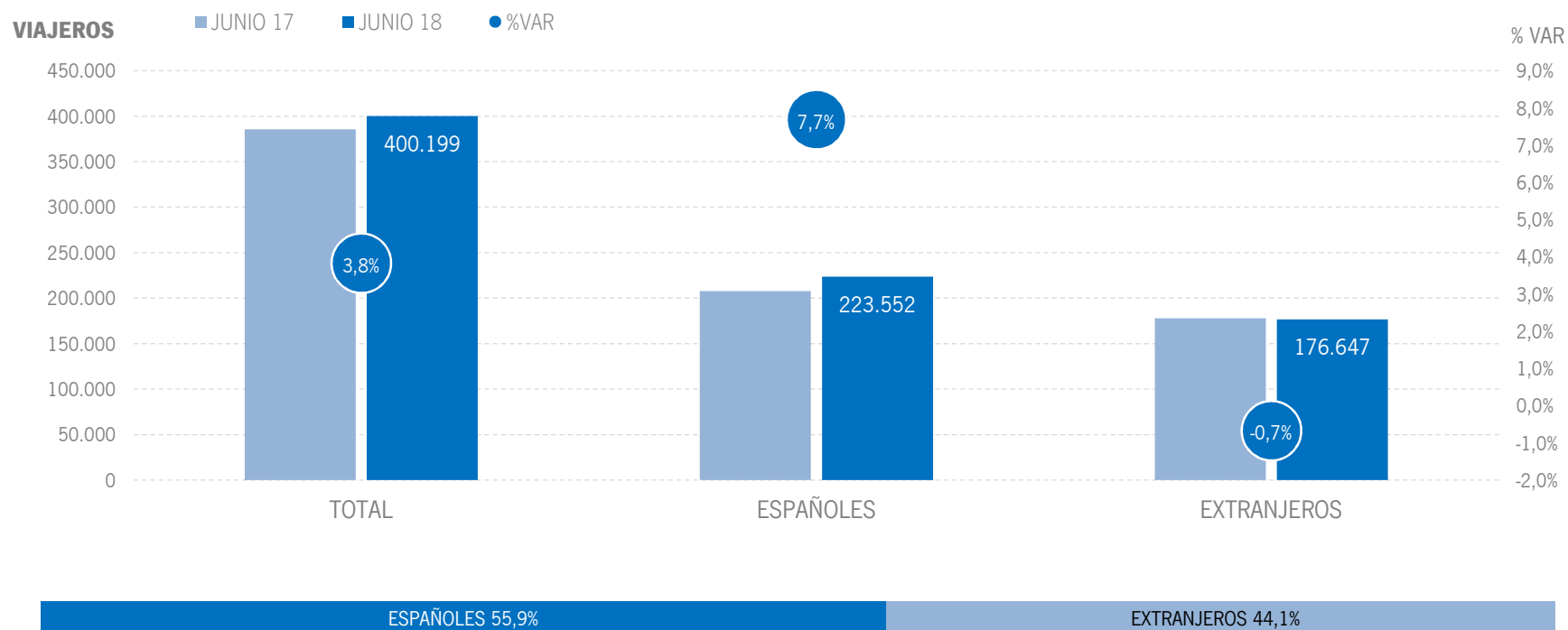
## 3 | ALOJAMIENTO EXTRAHOTELERO

\* Por razones de representatividad y/o secreto estadístico, el INE no publica determinados datos mensuales en la tipología de acampamentos, por lo que no se incluyen en los resultados acumulados:

Baleares (ene13, feb13, mar13, abr13, oct13, nov13, dic13, ene14, feb14, mar14, oct14, nov14, dic14, ene15, feb15, mar15, oct15, nov15, dic15, ene16, feb16, mar16, abr16, nov16, dic16, ene17, feb17, mar17, abr17, dic17, ene18, feb18, mar18, abr18), Canarias (mar13, abr13, oct13, mar14, oct14, ene15, mar15, oct15, mar16, abr16, mar17, mar18), Jaén (ene13, feb13), Sevilla (ene13, feb13, feb14, feb18)

## ALOJAMIENTO EXTRAHOTELERO | VIAJEROS

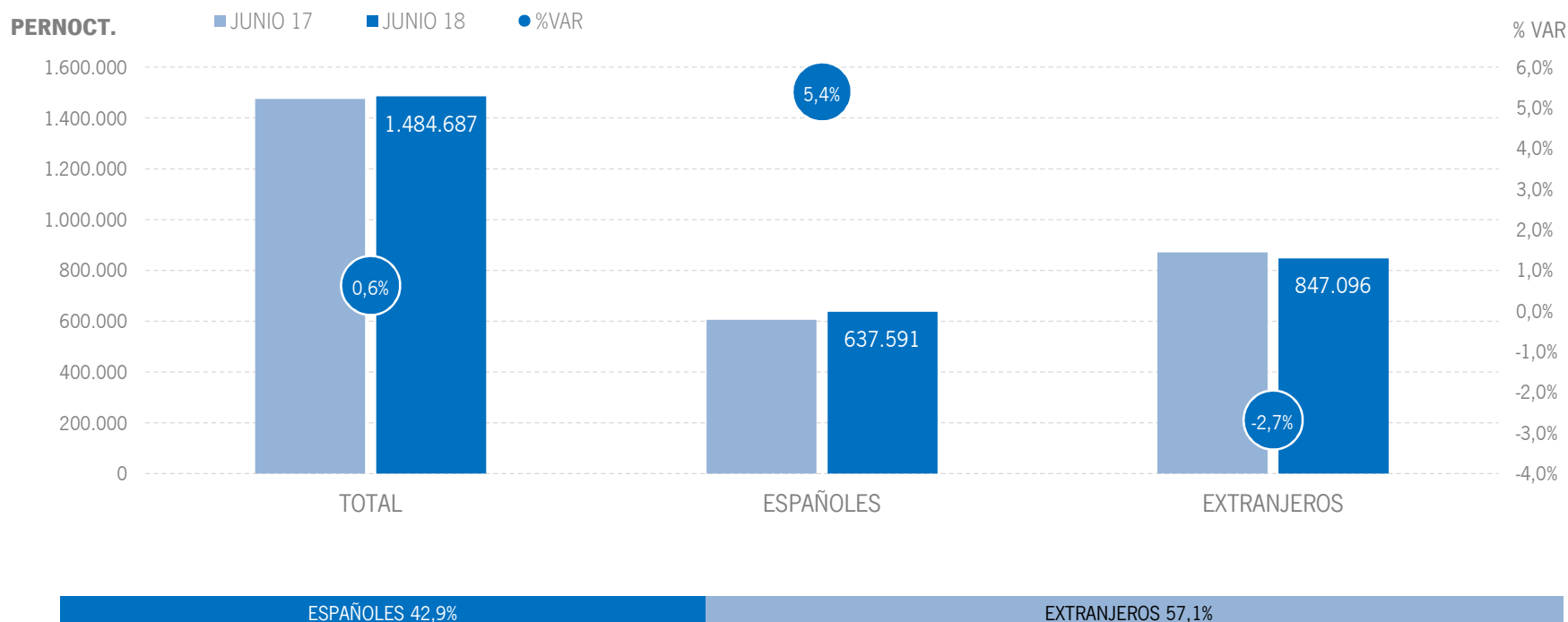
Los alojamientos extrahoteleros andaluces han alcanzado los 400 mil viajeros en junio de 2018, lo que supone un incremento del +3,8% respecto al mismo mes del año anterior. Los viajeros extranjeros registran un descenso del -0,7%, mientras los nacionales experimentan una subida del +7,7%.



Fuente: Encuestas de Ocupación. INE

## ALOJAMIENTO EXTRAHOTELERO | PERNOCTACIONES

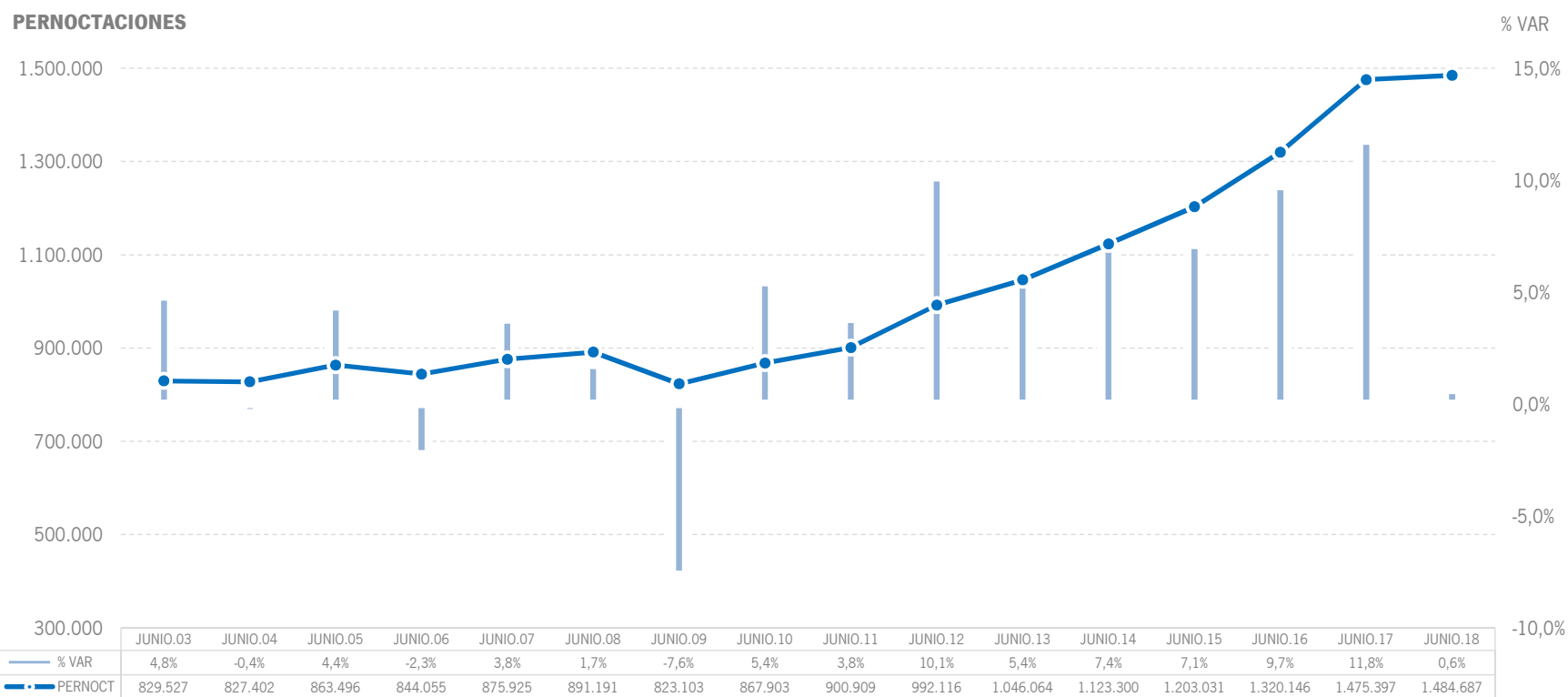
Estos viajeros han registrado 1,5 millones de pernoctaciones, un crecimiento del +0,6% respecto a junio de 2018. El incremento de pernoctaciones nacionales asciende al +5,4%, compensando el descenso observado en el mercado internacional (-2,7%).



Fuente: Encuestas de Ocupación. INE

## ALOJAMIENTO EXTRAHOTELERO | EVOLUCIÓN PERNOCTACIONES

Esta cifra de 1,5 millones de pernoctaciones supone, en términos absolutos, el mejor registro del mes de junio en el destino andaluz desde que se tienen datos.



Fuente: Encuestas de Ocupación. INE

## ALOJAMIENTO EXTRAHOTELERO | POSICIÓN ANDALUCÍA (PERNOCTACIONES)

Andalucía ocupa la quinta posición en el ranking de movimiento extrahotelero de España, captando el 12,4% de las pernoctaciones realizadas en los establecimientos extrahoteleros españoles, obteniendo en este mes resultados por encima de la media nacional en ambos mercados.

PERNOCTACIONES TOTAL		JUNIO 18	% VAR	CUOTA
1	Cataluña	2.897.008	-2,2%	24,2%
2	Canarias	2.202.943	-11,2%	18,4%
3	Baleares	1.794.232	-4,6%	15,0%
4	C. Valenciana	1.742.549	-6,1%	14,6%
<b>5</b>	<b>Andalucía</b>	<b>1.484.687</b>	<b>0,6%</b>	<b>12,4%</b>
6	Madrid	266.510	-0,5%	2,2%
<b>Total</b>	<b>España</b>	<b>11.959.106</b>	<b>-4,2%</b>	<b>100,0%</b>

PERNOCTACIONES ESPAÑOLES		JUNIO 18	% VAR	CUOTA
1	Cataluña	1.372.973	0,7%	29,5%
2	C. Valenciana	772.731	-9,8%	16,6%
<b>3</b>	<b>Andalucía</b>	<b>637.591</b>	<b>5,4%</b>	<b>13,7%</b>
4	Canarias	339.306	2,7%	7,3%
5	Baleares	198.488	1,1%	4,3%
6	Madrid	156.414	-4,6%	3,4%
<b>Total</b>	<b>España</b>	<b>4.647.244</b>	<b>-1,2%</b>	<b>100,0%</b>

PERNOCTACIONES EXTRANJEROS		JUNIO 18	% VAR	CUOTA
1	Canarias	1.863.636	-13,3%	25,5%
2	Baleares	1.595.744	-5,2%	21,8%
3	Cataluña	1.524.034	-4,7%	20,8%
4	C. Valenciana	969.818	-2,8%	13,3%
<b>5</b>	<b>Andalucía</b>	<b>847.096</b>	<b>-2,7%</b>	<b>11,6%</b>
6	Madrid	110.096	6,1%	1,5%
<b>Total</b>	<b>España</b>	<b>7.311.862</b>	<b>-5,9%</b>	<b>100,0%</b>

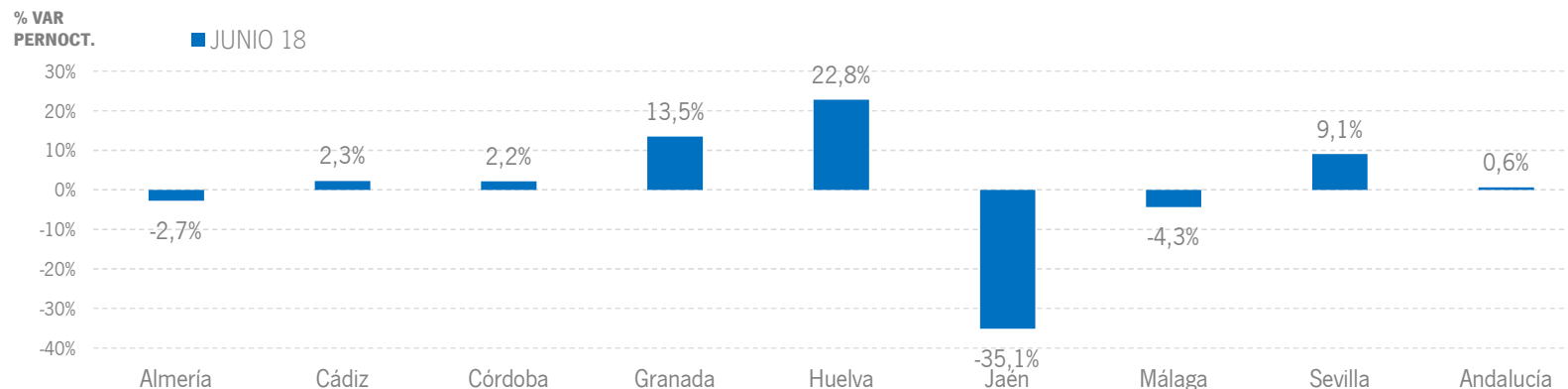
Fuente: Encuestas de Ocupación. INE

## ALOJAMIENTO EXTRAHOTELERO | RESULTADOS PROVINCIALES

En junio de 2018, son cuatro las provincias andaluzas que muestran tasas de variación positivas tanto en viajeros como en pernoctaciones, destacando Huelva y Granada, que presentan crecimientos de dos dígitos en ambas variables.

JUNIO 18	VIAJEROS	% VAR	CUOTA	PERNOCT.	% VAR	CUOTA
Almería	38.851	-1,8%	9,7%	149.111	-2,7%	10,0%
Cádiz	58.074	2,3%	14,5%	172.450	2,3%	11,6%
Córdoba	11.689	-0,3%	2,9%	24.442	2,2%	1,6%
Granada	35.622	28,7%	8,9%	83.820	13,5%	5,6%
Huelva	39.133	33,5%	9,8%	124.602	22,8%	8,4%
Jaén	11.781	9,0%	2,9%	27.752	-35,1%	1,9%
Málaga	162.326	-5,3%	40,6%	806.952	-4,3%	54,4%
Sevilla	42.724	12,2%	10,7%	95.557	9,1%	6,4%
<b>Andalucía</b>	<b>400.199</b>	<b>3,8%</b>	<b>100,0%</b>	<b>1.484.687</b>	<b>0,6%</b>	<b>100,0%</b>

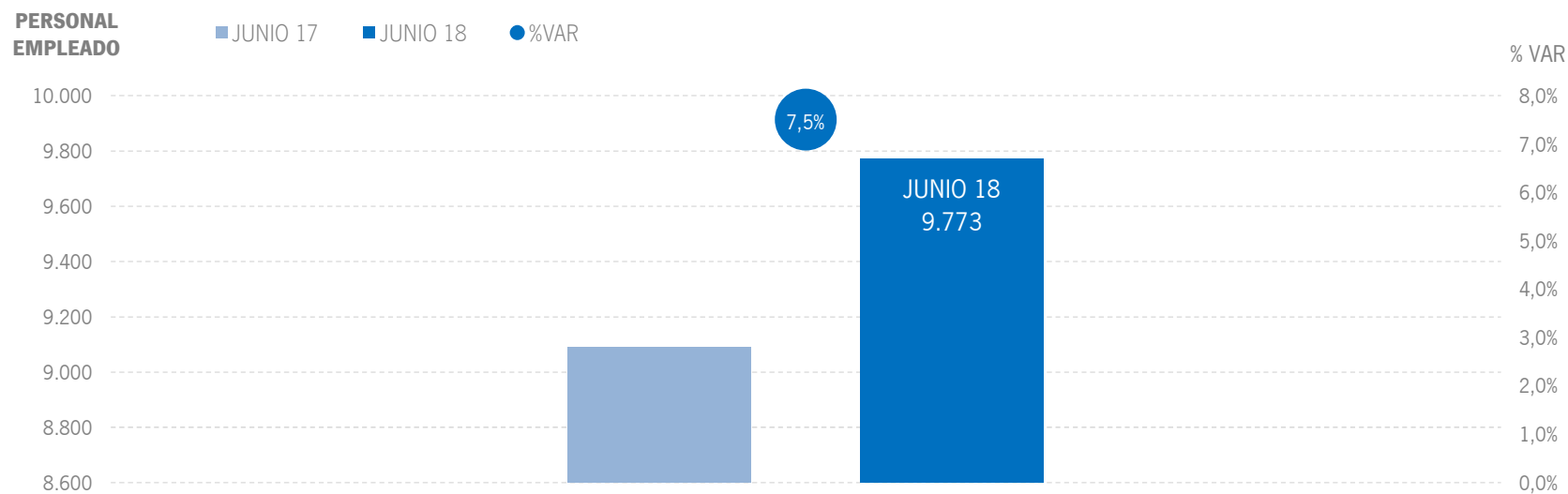
Fuente: Encuestas de Ocupación. INE



Fuente: Encuestas de Ocupación. INE

## ALOJAMIENTO EXTRAHOTELERO | EMPLEO

Los alojamientos extrahoteleros de Andalucía han empleado a 9,8 mil personas como media en el mes de junio, lo que supone un aumento del +7,5% respecto al mismo mes del año anterior.



Fuente: Encuestas de Ocupación. INE



# \* | ANEXO TABLAS



	ANDALUCÍA								
	DATOS MENSUALES			DATOS ACUMULADOS			ÚLTIMOS DOCE MESES		
	JUNIO 18	% VAR	DIF	ENE-JUN 18	% VAR	DIF	% VAR	DIF	
<b>ALOJAMIENTO HOTELERO</b>									
Viajeros	1.895.123	1,0%	19.683	8.764.062	1,0%	85.382	1,8%	332.535	
Pernoctaciones	5.565.697	0,3%	17.761	23.428.818	1,3%	296.836	1,3%	701.255	
Personal empleado	43.294	2,1%	909	32.599	2,9%	910	3,9%	1.291	
<b>APARTAMENTOS TURÍSTICOS</b>									
Viajeros	251.820	0,8%	2.067	1.083.701	-1,8%	-19.881	6,1%	137.137	
Pernoctaciones	1.004.447	-2,9%	-29.481	4.329.330	-2,1%	-94.041	4,6%	454.122	
Personal empleado	5.216	1,9%	95	4.463	4,0%	170	7,2%	308	
<b>CAMPINGS TURÍSTICOS</b>									
Viajeros	114.354	9,1%	9.526	349.839	-5,8%	-21.460	-6,3%	-63.140	
Pernoctaciones	353.457	7,6%	25.021	1.541.723	-2,0%	-31.836	-2,2%	-89.497	
Personal empleado	1.063	-6,8%	-77	829	-4,3%	-37	-3,2%	-29	
<b>ALOJAMIENTO TURISMO RURAL</b>									
Viajeros	34.025	10,2%	3.160	148.451	11,1%	14.809	21,4%	62.398	
Pernoctaciones	126.783	12,2%	13.750	473.276	8,6%	37.548	22,4%	228.927	
Personal empleado	3.494	23,5%	664	3.205	23,9%	617	28,6%	697	
<b>ALOJAMIENTO EXTRAHOTELERO</b>									
Viajeros	400.199	3,8%	14.753	1.581.991	-1,6%	-26.532	3,8%	136.395	
Pernoctaciones	1.484.687	0,6%	9.290	6.344.329	-1,4%	-88.329	3,9%	593.552	
Personal empleado	9.773	7,5%	682	8.497	9,7%	750	12,8%	976	
<b>ALOJAMIENTO REGLADO</b>									
Viajeros	2.295.322	1,5%	34.436	10.346.053	0,6%	58.850	2,2%	468.930	
Pernoctaciones	7.050.384	0,4%	27.051	29.773.147	0,7%	208.507	1,9%	1.294.807	
Personal empleado	53.067	3,1%	1.591	41.096	4,2%	1.660	5,5%	2.266	

Fuente: Encuestas de Ocupación. INE

	CCAA TURÍSTICAS								
	DATOS MENSUALES			DATOS ACUMULADOS			ÚLTIMOS DOCE MESES		
	JUNIO 18	% VAR	DIF	ENE-JUN 18	% VAR	DIF	% VAR	DIF	
<b>ESPAÑA</b>									
Viajeros	13.557.402	1,4%	185.875	57.625.541	0,6%	356.503	2,1%	2.641.268	
Pernoctaciones	48.157.871	-2,0%	-966.328	194.611.982	-1,0%	-1.963.531	0,8%	3.928.112	
Personal empleado	329.772	1,8%	5.875	255.154	2,4%	6.072	3,7%	9.670	
<b>ANDALUCÍA</b>									
Viajeros	2.295.322	1,5%	34.436	10.346.053	0,6%	58.850	2,2%	468.930	
Pernoctaciones	7.050.384	0,4%	27.051	29.773.147	0,7%	208.507	1,9%	1.294.807	
Personal empleado	53.067	3,1%	1.591	41.096	4,2%	1.660	5,5%	2.266	
<b>BALEARES</b>									
Viajeros	1.943.261	2,8%	53.519	4.741.692	3,3%	151.408	3,1%	360.322	
Pernoctaciones	11.129.084	-1,5%	-171.173	25.548.291	0,1%	30.195	0,4%	281.663	
Personal empleado	70.172	5,2%	3.461	30.959	7,0%	2.026	7,3%	2.609	
<b>CANARIAS</b>									
Viajeros	1.102.260	-2,4%	-26.569	6.554.779	-1,3%	-87.520	1,1%	144.481	
Pernoctaciones	7.648.515	-6,0%	-485.786	47.722.987	-4,3%	-2.167.560	-2,1%	-2.180.559	
Personal empleado	57.156	0,8%	467	58.349	2,0%	1.117	3,5%	1.990	
<b>CATALUÑA</b>									
Viajeros	2.841.764	-0,2%	-5.813	11.021.906	-0,1%	-16.484	0,9%	216.962	
Pernoctaciones	9.305.254	-3,7%	-355.893	31.392.700	-1,2%	-385.528	0,7%	581.114	
Personal empleado	50.540	-0,4%	-178	37.289	2,0%	723	2,9%	1.132	
<b>COMUNIDAD VALENCIANA</b>									
Viajeros	1.216.592	3,9%	45.741	5.323.639	3,4%	174.035	4,5%	503.113	
Pernoctaciones	4.666.124	-2,4%	-114.198	20.708.093	0,4%	80.473	2,7%	1.291.578	
Personal empleado	23.499	-2,0%	-490	19.704	0,2%	45	2,2%	453	
<b>COMUNIDAD DE MADRID</b>									
Viajeros	1.224.410	4,6%	53.566	6.480.859	1,1%	68.271	2,7%	341.721	
Pernoctaciones	2.465.576	1,4%	34.949	13.270.092	0,8%	101.886	3,6%	940.171	
Personal empleado	15.785	-0,5%	-84	15.379	-2,3%	-368	0,7%	102	

Fuente: Encuestas de Ocupación. INE

\* Por razones de representatividad v/o secreto estadístico, el INE no publica determinados datos mensuales en la tipología de acampamentos, por lo que no se incluyen en los resultados acumulados Baleares (ene13, feb13, mar13, abr13, oct13, nov13, dic13, ene14, feb14, mar14, oct14, nov14, dic14, ene15, feb15, mar15, oct15, nov15, dic15, ene16, feb16, mar16, abr16, nov16, dic16, ene17, feb17, mar17, abr17, dic17, ene18, feb18, mar18, abr18), Canarias (mar13, abr13, oct13, mar14, oct14, ene15, mar15, oct15, mar16, abr16, mar17, mar18), Jaén (ene13, feb13), Sevilla (ene13, feb13, feb14, feb18)



	ANDALUCÍA								
	DATOS MENSUALES			DATOS ACUMULADOS			ÚLTIMOS DOCE MESES		
	JUNIO 18	% VAR	DIF	ENE-JUN 18	% VAR	DIF	% VAR	DIF	
<b>Viajeros alojados</b>									
Españoles	1.176.132	2,0%	22.700	5.235.235	0,3%	16.656	0,1%	12.782	
Extranjeros	1.119.189	1,1%	11.735	5.110.818	0,8%	42.194	4,5%	456.148	
<b>Total</b>	<b>2.295.322</b>	<b>1,5%</b>	<b>34.436</b>	<b>10.346.053</b>	<b>0,6%</b>	<b>58.850</b>	<b>2,2%</b>	<b>468.930</b>	
<b>Pernoctaciones</b>									
Españoles	2.894.874	3,5%	98.404	12.056.459	0,2%	22.470	-0,5%	-140.803	
Extranjeros	4.155.510	-1,7%	-71.352	17.716.689	1,1%	186.041	3,9%	1.435.608	
<b>Total</b>	<b>7.050.384</b>	<b>0,4%</b>	<b>27.051</b>	<b>29.773.147</b>	<b>0,7%</b>	<b>208.507</b>	<b>1,9%</b>	<b>1.294.807</b>	
<b>Estancia Media</b>									
Españoles	2,46	-	0,04	2,30	-	0,00	-	-0,02	
Extranjeros	3,71	-	-0,10	3,47	-	0,01	-	-0,02	
<b>Total</b>	<b>3,07</b>	<b>-</b>	<b>-0,03</b>	<b>2,88</b>	<b>-</b>	<b>0,00</b>	<b>-</b>	<b>-0,01</b>	
<b>Cuota s/ total nacional</b>									
Españoles	18,7%	-	0,69	18,5%	-	0,18	-	-0,67	
Extranjeros	12,7%	-	0,14	13,7%	-	0,29	-	0,41	
<b>Total</b>	<b>14,6%</b>	<b>-</b>	<b>0,34</b>	<b>15,3%</b>	<b>-</b>	<b>0,26</b>	<b>-</b>	<b>-0,01</b>	
<b>Empleo</b>	<b>53.067</b>	<b>3,1%</b>	<b>1.591</b>	<b>41.096</b>	<b>4,2%</b>	<b>1.660</b>	<b>5,5%</b>	<b>2.266</b>	

Fuente: Encuestas de Ocupación. INE

	ALMERÍA								
	DATOS MENSUALES			DATOS ACUMULADOS			ÚLTIMOS DOCE MESES		
	JUNIO 18	% VAR	DIF	ENE-JUN 18	% VAR	DIF	% VAR	DIF	
<b>Viajeros alojados</b>									
Españoles	169.687	3,1%	5.144	531.264	-0,4%	-2.233	-0,1%	-1.230	
Extranjeros	53.260	5,5%	2.776	185.871	7,9%	13.535	10,2%	40.875	
<b>Total</b>	<b>222.947</b>	<b>3,7%</b>	<b>7.920</b>	<b>717.135</b>	<b>1,6%</b>	<b>11.302</b>	<b>2,4%</b>	<b>39.647</b>	
<b>Pernoctaciones</b>									
Españoles	512.449	0,5%	2.356	1.693.315	0,8%	13.751	-0,6%	-25.727	
Extranjeros	307.481	-3,6%	-11.574	966.936	0,1%	1.001	7,0%	159.308	
<b>Total</b>	<b>819.930</b>	<b>-1,1%</b>	<b>-9.218</b>	<b>2.660.251</b>	<b>0,6%</b>	<b>14.752</b>	<b>1,9%</b>	<b>133.584</b>	
<b>Estancia Media</b>									
Españoles	3,02	-	-0,08	3,19	-	0,04	-	-0,02	
Extranjeros	5,77	-	-0,55	5,20	-	-0,40	-	-0,17	
<b>Total</b>	<b>3,68</b>	<b>-</b>	<b>-0,18</b>	<b>3,71</b>	<b>-</b>	<b>-0,04</b>	<b>-</b>	<b>-0,02</b>	
<b>Cuota s/ total Andalucía</b>									
Españoles	17,7%	-	-0,54	14,0%	-	0,09	-	0,19	
Extranjeros	7,4%	-	-0,15	5,5%	-	-0,05	-	0,47	
<b>Total</b>	<b>11,6%</b>	<b>-</b>	<b>-0,18</b>	<b>8,9%</b>	<b>-</b>	<b>-0,01</b>	<b>-</b>	<b>0,09</b>	
<b>Empleo</b>	<b>5.325</b>	<b>-2,4%</b>	<b>-133</b>	<b>3.170</b>	<b>-2,9%</b>	<b>-95</b>	<b>1,3%</b>	<b>48</b>	

Fuente: Encuestas de Ocupación. INE

	CÁDIZ								
	DATOS MENSUALES			DATOS ACUMULADOS			ÚLTIMOS DOCE MESES		
	JUNIO 18	% VAR	DIF	ENE-JUN 18	% VAR	DIF	% VAR	DIF	
<b>Viajeros alojados</b>									
Españoles	228.624	-1,9%	-4.457	797.226	-3,3%	-26.968	1,0%	19.312	
Extranjeros	121.854	4,4%	5.178	512.987	4,0%	19.717	6,3%	65.339	
<b>Total</b>	<b>350.478</b>	<b>0,2%</b>	<b>721</b>	<b>1.310.212</b>	<b>-0,6%</b>	<b>-7.252</b>	<b>2,9%</b>	<b>84.649</b>	
<b>Pernoctaciones</b>									
Españoles	584.094	0,0%	-278	1.775.743	-2,5%	-45.346	0,5%	25.521	
Extranjeros	473.118	-3,9%	-19.049	1.780.102	1,4%	24.616	5,1%	196.197	
<b>Total</b>	<b>1.057.212</b>	<b>-1,8%</b>	<b>-19.327</b>	<b>3.555.844</b>	<b>-0,6%</b>	<b>-20.731</b>	<b>2,4%</b>	<b>221.717</b>	
<b>Estancia Media</b>									
Españoles	2,55	-	0,05	2,23	-	0,02	-	-0,01	
Extranjeros	3,88	-	-0,34	3,47	-	-0,09	-	-0,04	
<b>Total</b>	<b>3,02</b>	<b>-</b>	<b>-0,06</b>	<b>2,71</b>	<b>-</b>	<b>0,00</b>	<b>-</b>	<b>-0,01</b>	
<b>Cuota s/ total Andalucía</b>									
Españoles	20,2%	-	-0,72	14,7%	-	-0,40	-	0,43	
Extranjeros	11,4%	-	-0,26	10,0%	-	0,03	-	0,05	
<b>Total</b>	<b>15,0%</b>	<b>-</b>	<b>-0,33</b>	<b>11,9%</b>	<b>-</b>	<b>-0,15</b>	<b>-</b>	<b>0,00</b>	
<b>Empleo</b>	<b>8.705</b>	<b>5,7%</b>	<b>468</b>	<b>5.762</b>	<b>5,0%</b>	<b>276</b>	<b>5,6%</b>	<b>335</b>	

Fuente: Encuestas de Ocupación. INE

\* Por razones de representatividad v/o secreto estadístico, el INE no publica determinados datos mensuales en la tipología de acampamentos, por lo que no se incluyen en los resultados acumulados Baleares (ene13, feb13, mar13, abr13, oct13, nov13, dic13, ene14, feb14, mar14, oct14, nov14, dic14, ene15, feb15, mar15, oct15, nov15, dic15, ene16, feb16, mar16, abr16, nov16, ene17, feb17, mar17, abr17, dic17, ene18, feb18, mar18, abr18), Canarias (mar13, abr13, oct13, mar14, oct14, ene15, mar15, oct15, mar16, abr16, mar17, mar18), Jaén (ene13, feb13), Sevilla (ene13, feb13, feb14, feb18 Sistema de Análisis y Estadística del Turismo de Andalucía (SAETA)



CÓRDOBA								
	DATOS MENSUALES			DATOS ACUMULADOS			ÚLTIMOS DOCE MESES	
	JUNIO 18	% VAR	DIF	ENE-JUN 18	% VAR	DIF	% VAR	DIF
<b>Viajeros alojados</b>								
Españoles	64.505	0,5%	349	385.930	-4,6%	-18.495	-1,3%	-10.186
Extranjeros	46.745	-7,2%	-3.625	258.807	-7,8%	-21.851	-0,6%	-3.227
<b>Total</b>	<b>111.250</b>	<b>-2,9%</b>	<b>-3.275</b>	<b>644.736</b>	<b>-5,9%</b>	<b>-40.347</b>	<b>-1,0%</b>	<b>-13.412</b>
<b>Pernotaciones</b>								
Españoles	110.138	5,6%	5.877	688.745	-1,4%	-9.815	1,6%	21.404
Extranjeros	74.941	-3,4%	-2.637	410.583	-4,8%	-20.680	0,8%	7.091
<b>Total</b>	<b>185.080</b>	<b>1,8%</b>	<b>3.241</b>	<b>1.099.328</b>	<b>-2,7%</b>	<b>-30.494</b>	<b>1,3%</b>	<b>28.494</b>
<b>Estancia Media</b>								
Españoles	1,71	-	0,08	1,78	-	0,06	-	0,05
Extranjeros	1,60	-	0,06	1,59	-	0,05	-	0,02
<b>Total</b>	<b>1,66</b>	<b>-</b>	<b>0,08</b>	<b>1,71</b>	<b>-</b>	<b>0,06</b>	<b>-</b>	<b>0,04</b>
<b>Cuota s/ total Andalucía</b>								
Españoles	3,8%	-	0,08	5,7%	-	-0,09	-	0,11
Extranjeros	1,8%	-	-0,03	2,3%	-	-0,14	-	0,00
<b>Total</b>	<b>2,6%</b>	<b>-</b>	<b>0,04</b>	<b>3,7%</b>	<b>-</b>	<b>-0,13</b>	<b>-</b>	<b>0,04</b>
<b>Empleo</b>	<b>1.764</b>	<b>-2,3%</b>	<b>-41</b>	<b>1.696</b>	<b>-1,1%</b>	<b>-19</b>	<b>1,7%</b>	<b>29</b>

Fuente: Encuestas de Ocupación. INE

GRANADA								
	DATOS MENSUALES			DATOS ACUMULADOS			ÚLTIMOS DOCE MESES	
	JUNIO 18	% VAR	DIF	ENE-JUN 18	% VAR	DIF	% VAR	DIF
<b>Viajeros alojados</b>								
Españoles	145.150	10,3%	13.588	887.509	8,1%	66.751	1,1%	18.947
Extranjeros	146.389	7,1%	9.766	778.409	5,0%	37.246	1,4%	20.776
<b>Total</b>	<b>291.539</b>	<b>8,7%</b>	<b>23.354</b>	<b>1.665.919</b>	<b>6,7%</b>	<b>103.997</b>	<b>1,2%</b>	<b>39.722</b>
<b>Pernotaciones</b>								
Españoles	323.904	9,2%	27.169	1.790.209	5,1%	86.509	1,8%	69.938
Extranjeros	289.302	0,1%	311	1.623.304	5,6%	86.532	2,8%	86.990
<b>Total</b>	<b>613.206</b>	<b>4,7%</b>	<b>27.480</b>	<b>3.413.516</b>	<b>5,3%</b>	<b>173.043</b>	<b>2,3%</b>	<b>156.933</b>
<b>Estancia Media</b>								
Españoles	2,23	-	-0,02	2,02	-	-0,06	-	0,02
Extranjeros	1,98	-	-0,14	2,09	-	0,01	-	0,03
<b>Total</b>	<b>2,10</b>	<b>-</b>	<b>-0,08</b>	<b>2,05</b>	<b>-</b>	<b>-0,03</b>	<b>-</b>	<b>0,02</b>
<b>Cuota s/ total Andalucía</b>								
Españoles	11,2%	-	0,58	14,8%	-	0,69	-	0,39
Extranjeros	7,0%	-	0,12	9,2%	-	0,40	-	-0,48
<b>Total</b>	<b>8,7%</b>	<b>-</b>	<b>0,36</b>	<b>11,5%</b>	<b>-</b>	<b>0,50</b>	<b>-</b>	<b>-0,11</b>
<b>Empleo</b>	<b>4.598</b>	<b>7,6%</b>	<b>323</b>	<b>4.331</b>	<b>6,7%</b>	<b>271</b>	<b>3,0%</b>	<b>121</b>

Fuente: Encuestas de Ocupación. INE

HUELVA								
	DATOS MENSUALES			DATOS ACUMULADOS			ÚLTIMOS DOCE MESES	
	JUNIO 18	% VAR	DIF	ENE-JUN 18	% VAR	DIF	% VAR	DIF
<b>Viajeros alojados</b>								
Españoles	114.926	-2,7%	-3.225	375.321	-6,6%	-26.615	-7,2%	-74.493
Extranjeros	37.750	-3,2%	-1.249	129.828	-7,2%	-10.038	6,2%	17.332
<b>Total</b>	<b>152.676</b>	<b>-2,8%</b>	<b>-4.474</b>	<b>505.149</b>	<b>-6,8%</b>	<b>-36.653</b>	<b>-4,4%</b>	<b>-57.162</b>
<b>Pernotaciones</b>								
Españoles	381.163	6,2%	22.317	1.244.239	-0,5%	-6.818	-3,1%	-110.698
Extranjeros	227.777	-1,1%	-2.590	658.879	-4,4%	-30.682	9,1%	133.618
<b>Total</b>	<b>608.940</b>	<b>3,3%</b>	<b>19.727</b>	<b>1.903.117</b>	<b>-1,9%</b>	<b>-37.501</b>	<b>0,5%</b>	<b>22.919</b>
<b>Estancia Media</b>								
Españoles	3,32	-	0,28	3,32	-	0,20	-	0,15
Extranjeros	6,03	-	0,13	5,08	-	0,14	-	0,14
<b>Total</b>	<b>3,99</b>	<b>-</b>	<b>0,24</b>	<b>3,77</b>	<b>-</b>	<b>0,19</b>	<b>-</b>	<b>0,19</b>
<b>Cuota s/ total Andalucía</b>								
Españoles	13,2%	-	0,33	10,3%	-	-0,08	-	-0,66
Extranjeros	5,5%	-	0,03	3,7%	-	-0,21	-	0,56
<b>Total</b>	<b>8,6%</b>	<b>-</b>	<b>0,25</b>	<b>6,4%</b>	<b>-</b>	<b>-0,17</b>	<b>-</b>	<b>-0,22</b>
<b>Empleo</b>	<b>4.402</b>	<b>0,0%</b>	<b>1</b>	<b>2.669</b>	<b>-0,3%</b>	<b>-8</b>	<b>2,7%</b>	<b>82</b>

Fuente: Encuestas de Ocupación. INE

\* Por razones de representatividad y/o secreto estadístico, el INE no publica determinados datos mensuales en la tipología de acampamentos, por lo que no se incluyen en los resultados acumulados  
Baleares (ene13, feb13, mar13, abr13, oct13, nov13, dic13, ene14, feb14, mar14, oct14, nov14, dic14, ene15, feb15, mar15, oct15, nov15, dic15, ene16, feb16, mar16, abr16, nov16, dic16, ene17, feb17, mar17, abr17, dic17, ene18, feb18, mar18, abr18), Canarias (mar13, abr13, oct13, mar14, oct14, ene15, mar15, oct15, mar16, abr16, mar17, mar18), Jaén (ene13, feb13), Sevilla (ene13, feb13, feb14, feb18)



	DATOS MENSUALES			DATOS ACUMULADOS			JAÉN	
	JUNIO 18	% VAR	DIF	ENE-JUN 18	% VAR	DIF	ÚLTIMOS DOCE MESES	
							% VAR	DIF
<b>Viajeros alojados</b>								
Españoles	53.813	10,2%	4.993	268.154	0,7%	1.808	2,1%	12.282
Extranjeros	7.378	-6,0%	-467	40.791	-13,8%	-6.520	-8,3%	-7.918
<b>Total</b>	<b>61.191</b>	<b>8,0%</b>	<b>4.526</b>	<b>308.946</b>	<b>-1,5%</b>	<b>-4.711</b>	<b>0,6%</b>	<b>4.368</b>
<b>Pernoctaciones</b>								
Españoles	103.154	14,1%	12.754	499.676	1,5%	7.320	3,7%	42.017
Extranjeros	12.054	-11,7%	-1.604	69.942	-8,6%	-6.602	-1,7%	-2.591
<b>Total</b>	<b>115.208</b>	<b>-1,3%</b>	<b>-1.349</b>	<b>569.618</b>	<b>-2,1%</b>	<b>-11.783</b>	<b>2,1%</b>	<b>26.926</b>
<b>Estancia Media</b>								
Españoles	1,92	-	0,07	1,86	-	0,01	-	0,03
Extranjeros	1,63	-	-0,11	1,71	-	0,10	-	0,12
<b>Total</b>	<b>1,68</b>	<b>-</b>	<b>-0,16</b>	<b>1,80</b>	<b>-</b>	<b>-0,01</b>	<b>-</b>	<b>0,03</b>
<b>Cuota s/ total Andalucía</b>								
Españoles	3,6%	-	0,33	4,1%	-	0,05	-	0,21
Extranjeros	0,3%	-	-0,03	0,4%	-	-0,04	-	-0,01
<b>Total</b>	<b>1,6%</b>	<b>-</b>	<b>0,15</b>	<b>1,9%</b>	<b>-</b>	<b>-0,01</b>	<b>-</b>	<b>0,03</b>
<b>Empleo</b>	<b>1.469</b>	<b>0,5%</b>	<b>7</b>	<b>1.340</b>	<b>-1,5%</b>	<b>-20</b>	<b>-0,4%</b>	<b>-6</b>

Fuente: Encuestas de Ocupación. INE

	DATOS MENSUALES			DATOS ACUMULADOS			MÁLAGA	
	JUNIO 18	% VAR	DIF	ENE-JUN 18	% VAR	DIF	ÚLTIMOS DOCE MESES	
							% VAR	DIF
<b>Viajeros alojados</b>								
Españoles	241.671	0,4%	1.048	1.097.192	-0,4%	-4.121	0,3%	7.215
Extranjeros	499.355	-0,9%	-4.469	2.157.984	-0,4%	-8.014	3,8%	165.067
<b>Total</b>	<b>741.026</b>	<b>-0,5%</b>	<b>-3.421</b>	<b>3.255.176</b>	<b>-0,4%</b>	<b>-12.135</b>	<b>2,5%</b>	<b>172.283</b>
<b>Pernoctaciones</b>								
Españoles	612.285	2,4%	14.247	2.739.342	-2,3%	-63.668	-3,2%	-228.017
Extranjeros	2.338.411	-2,9%	-69.147	9.930.611	-0,4%	-43.437	2,0%	426.531
<b>Total</b>	<b>2.950.696</b>	<b>-1,8%</b>	<b>-54.900</b>	<b>12.669.954</b>	<b>-0,8%</b>	<b>-107.106</b>	<b>0,7%</b>	<b>198.514</b>
<b>Estancia Media</b>								
Españoles	2,53	-	0,05	2,50	-	-0,05	-	-0,10
Extranjeros	4,68	-	-0,10	4,60	-	0,00	-	-0,08
<b>Total</b>	<b>3,98</b>	<b>-</b>	<b>-0,06</b>	<b>3,89</b>	<b>-</b>	<b>-0,02</b>	<b>-</b>	<b>-0,07</b>
<b>Cuota s/ total Andalucía</b>								
Españoles	21,2%	-	-0,23	22,7%	-	-0,57	-	-0,57
Extranjeros	56,3%	-	-0,69	56,1%	-	-0,84	-	-1,13
<b>Total</b>	<b>41,9%</b>	<b>-</b>	<b>-0,94</b>	<b>42,6%</b>	<b>-</b>	<b>-0,66</b>	<b>-</b>	<b>-0,12</b>
<b>Empleo</b>	<b>21.363</b>	<b>3,2%</b>	<b>663</b>	<b>17.005</b>	<b>6,1%</b>	<b>973</b>	<b>8,6%</b>	<b>1.409</b>

Fuente: Encuestas de Ocupación. INE

	DATOS MENSUALES			DATOS ACUMULADOS			SEVILLA	
	JUNIO 18	% VAR	DIF	ENE-JUN 18	% VAR	DIF	ÚLTIMOS DOCE MESES	
							% VAR	DIF
<b>Viajeros alojados</b>								
Españoles	157.761	3,5%	5.266	892.383	3,0%	26.273	2,4%	40.682
Extranjeros	206.456	1,9%	3.823	1.045.035	1,7%	17.017	7,9%	156.796
<b>Total</b>	<b>364.217</b>	<b>2,6%</b>	<b>9.090</b>	<b>1.937.417</b>	<b>2,3%</b>	<b>43.289</b>	<b>5,4%</b>	<b>197.478</b>
<b>Pernoctaciones</b>								
Españoles	267.686	5,5%	13.960	1.624.684	2,5%	40.040	2,0%	64.260
Extranjeros	432.425	8,8%	34.939	2.274.094	8,2%	173.056	10,3%	426.223
<b>Total</b>	<b>700.111</b>	<b>7,5%</b>	<b>48.899</b>	<b>3.898.778</b>	<b>5,8%</b>	<b>213.098</b>	<b>6,7%</b>	<b>490.486</b>
<b>Estancia Media</b>								
Españoles	1,70	-	0,03	1,82	-	-0,01	-	-0,01
Extranjeros	2,09	-	0,13	2,18	-	0,13	-	0,05
<b>Total</b>	<b>1,92</b>	<b>-</b>	<b>0,09</b>	<b>2,01</b>	<b>-</b>	<b>0,07</b>	<b>-</b>	<b>0,03</b>
<b>Cuota s/ total Andalucía</b>								
Españoles	9,2%	-	0,17	13,5%	-	0,31	-	-0,10
Extranjeros	10,4%	-	1,00	12,8%	-	0,85	-	0,53
<b>Total</b>	<b>9,9%</b>	<b>-</b>	<b>0,66</b>	<b>13,1%</b>	<b>-</b>	<b>0,63</b>	<b>-</b>	<b>0,29</b>
<b>Empleo</b>	<b>5.440</b>	<b>5,9%</b>	<b>304</b>	<b>5.117</b>	<b>5,3%</b>	<b>260</b>	<b>5,0%</b>	<b>237</b>

Fuente: Encuestas de Ocupación. INE

\* Por razones de representatividad y/o secreto estadístico, el INE no publica determinados datos mensuales en la tipología de acampamentos, por lo que no se incluyen en los resultados acumulados Baleares (ene13, feb13, mar13, abr13, oct13, nov13, dic13, ene14, feb14, mar14, oct14, nov14, dic14, ene15, feb15, mar15, oct15, nov15, dic15, ene16, feb16, mar16, abr16, nov16, dic16, ene17, feb17, mar17, abr17, dic17, ene18, feb18, mar18, abr18), Canarias (mar13, abr13, oct13, mar14, oct14, ene15, mar15, oct15, mar16, abr16, mar17, mar18), Jaén (ene13, feb13), Sevilla (ene13, feb13, feb14, feb18)



	ANDALUCÍA								
	DATOS MENSUALES			DATOS ACUMULADOS			ÚLTIMOS DOCE MESES		
	JUNIO 18	% VAR	DIF	ENE-JUN 18	% VAR	DIF	% VAR	DIF	
<b>ALOJAMIENTO HOTELERO</b>									
Viajeros	1.895.123	1,0%	19.683	8.764.062	1,0%	85.382	1,8%	332.535	
Pernoctaciones	5.565.697	0,3%	17.761	23.428.818	1,3%	296.836	1,3%	701.255	
Personal empleado	43.294	2,1%	909	32.599	2,9%	910	3,9%	1.291	
<b>APARTAMENTOS TURÍSTICOS</b>									
Viajeros	251.820	0,8%	2.067	1.083.701	-1,8%	-19.881	6,1%	137.137	
Pernoctaciones	1.004.447	-2,9%	-29.481	4.329.330	-2,1%	-94.041	4,6%	454.122	
Personal empleado	5.216	1,9%	95	4.463	4,0%	170	7,2%	308	
<b>CAMPINGS TURÍSTICOS</b>									
Viajeros	114.354	9,1%	9.526	349.839	-5,8%	-21.460	-6,3%	-63.140	
Pernoctaciones	353.457	7,6%	25.021	1.541.723	-2,0%	-31.836	-2,2%	-89.497	
Personal empleado	1.063	-6,8%	-77	829	-4,3%	-37	-3,2%	-29	
<b>ALOJAMIENTO TURISMO RURAL</b>									
Viajeros	34.025	10,2%	3.160	148.451	11,1%	14.809	21,4%	62.398	
Pernoctaciones	126.783	12,2%	13.750	473.276	8,6%	37.548	22,4%	228.927	
Personal empleado	3.494	23,5%	664	3.205	23,9%	617	28,6%	697	
<b>ALOJAMIENTO EXTRAHOTELERO</b>									
Viajeros	400.199	3,8%	14.753	1.581.991	-1,6%	-26.532	3,8%	136.395	
Pernoctaciones	1.484.687	0,6%	9.290	6.344.329	-1,4%	-88.329	3,9%	593.552	
Personal empleado	9.773	7,5%	682	8.497	9,7%	750	12,8%	976	
<b>ALOJAMIENTO REGLADO</b>									
Viajeros	2.295.322	1,5%	34.436	10.346.053	0,6%	58.850	2,2%	468.930	
Pernoctaciones	7.050.384	0,4%	27.051	29.773.147	0,7%	208.507	1,9%	1.294.807	
Personal empleado	53.067	3,1%	1.591	41.096	4,2%	1.660	5,5%	2.266	

Fuente: Encuestas de Ocupación. INE

	CCAA TURÍSTICAS								
	DATOS MENSUALES			DATOS ACUMULADOS			ÚLTIMOS DOCE MESES		
	JUNIO 18	% VAR	DIF	ENE-JUN 18	% VAR	DIF	% VAR	DIF	
<b>ESPAÑA</b>									
Viajeros	10.859.335	2,1%	218.729	47.848.189	1,2%	558.946	2,0%	2.040.238	
Pernoctaciones	36.198.765	-1,2%	-447.637	147.338.468	-0,2%	-353.145	0,7%	2.246.008	
Personal empeado	260.210	1,9%	4.788	198.754	2,1%	4.168	3,5%	7.110	
<b>ANDALUCÍA</b>									
Viajeros	1.895.123	1,0%	19.683	8.764.062	1,0%	85.382	1,8%	332.535	
Pernoctaciones	5.565.697	0,3%	17.761	23.428.818	1,3%	296.836	1,3%	701.255	
Personal empeado	43.294	2,1%	909	32.599	2,9%	910	3,9%	1.291	
<b>BALEARES</b>									
Viajeros	1.639.187	4,9%	76.049	4.064.736	4,2%	162.268	3,0%	303.547	
Pernoctaciones	9.334.852	-0,9%	-85.497	21.850.111	0,4%	89.469	0,5%	312.403	
Personal empeado	59.957	5,6%	3.191	26.398	7,0%	1.725	7,3%	2.207	
<b>CANARIAS</b>									
Viajeros	790.576	0,0%	15	4.709.582	0,3%	13.504	2,6%	246.909	
Pernoctaciones	5.445.572	-3,7%	-208.865	32.970.788	-2,8%	-936.072	-1,0%	-731.817	
Personal empeado	45.449	1,0%	469	46.210	2,2%	983	3,8%	1.688	
<b>CATALUÑA</b>									
Viajeros	2.175.660	-0,3%	-5.759	9.156.264	-0,2%	-14.209	-0,1%	-21.739	
Pernoctaciones	6.408.246	-4,3%	-290.831	23.934.002	-1,8%	-432.229	-1,0%	-556.043	
Personal empeado	40.960	-0,3%	-120	31.123	2,1%	628	3,3%	1.066	
<b>COMUNIDAD VALENCIANA</b>									
Viajeros	898.261	4,4%	37.557	4.167.972	4,3%	172.089	4,4%	374.001	
Pernoctaciones	2.923.575	-0,1%	-1.796	13.016.326	1,8%	228.125	1,6%	461.042	
Personal empeado	17.709	-0,4%	-74	14.599	0,0%	-6	2,1%	316	
<b>COMUNIDAD DE MADRID</b>									
Viajeros	1.133.000	5,6%	60.009	6.062.594	1,7%	100.971	2,9%	339.147	
Pernoctaciones	2.199.066	1,7%	36.174	11.952.445	1,5%	177.318	3,9%	912.752	
Personal empeado	14.399	-0,4%	-65	14.101	-2,2%	-317	0,9%	127	

Fuente: Encuestas de Ocupación. INE



	ANDALUCÍA								
	DATOS MENSUALES			DATOS ACUMULADOS			ÚLTIMOS DOCE MESES		
	JUNIO 18	% VAR	DIF	ENE-JUN 18	% VAR	DIF	% VAR	DIF	
<b>Viajeros alojados</b>									
Españoles	952.580	0,7%	6.749	4.497.169	1,1%	47.658	0,0%	-2.746	
Extranjeros	942.542	1,4%	12.933	4.266.891	0,9%	37.722	3,9%	335.277	
<b>Total</b>	<b>1.895.123</b>	<b>1,0%</b>	<b>19.683</b>	<b>8.764.062</b>	<b>1,0%</b>	<b>85.382</b>	<b>1,8%</b>	<b>332.535</b>	
<b>Pernoctaciones</b>									
Españoles	2.257.283	3,0%	65.779	10.042.001	1,2%	117.159	-1,3%	-314.935	
Extranjeros	3.308.414	-1,4%	-48.018	13.386.818	1,4%	179.679	3,6%	1.016.191	
<b>Total</b>	<b>5.565.697</b>	<b>0,3%</b>	<b>17.761</b>	<b>23.428.818</b>	<b>1,3%</b>	<b>296.836</b>	<b>1,3%</b>	<b>701.255</b>	
<b>Estancia Media</b>									
Españoles	2,37	-	0,05	2,23	-	0,00	-	-0,03	
Extranjeros	3,51	-	-0,10	3,14	-	0,01	-	-0,01	
<b>Total</b>	<b>2,94</b>	<b>-</b>	<b>-0,02</b>	<b>2,67</b>	<b>-</b>	<b>0,01</b>	<b>-</b>	<b>-0,01</b>	
<b>Cuota s/ total nacional</b>									
Españoles	20,8%	-	0,59	20,1%	-	0,28	-	-0,95	
Extranjeros	13,1%	-	0,05	13,8%	-	0,22	-	0,37	
<b>Total</b>	<b>15,4%</b>	<b>-</b>	<b>0,24</b>	<b>15,9%</b>	<b>-</b>	<b>0,24</b>	<b>-</b>	<b>-0,13</b>	
<b>Empleo</b>	<b>43.294</b>	<b>2,1%</b>	<b>909</b>	<b>32.599</b>	<b>2,9%</b>	<b>910</b>	<b>3,9%</b>	<b>1.291</b>	

Fuente: Encuestas de Ocupación. INE

	ALMERÍA								
	DATOS MENSUALES			DATOS ACUMULADOS			ÚLTIMOS DOCE MESES		
	JUNIO 18	% VAR	DIF	ENE-JUN 18	% VAR	DIF	% VAR	DIF	
<b>Viajeros alojados</b>									
Españoles	139.443	5,2%	6.855	455.429	2,2%	9.893	0,2%	2.607	
Extranjeros	44.653	4,2%	1.796	147.283	5,7%	7.885	9,5%	31.504	
<b>Total</b>	<b>184.096</b>	<b>4,9%</b>	<b>8.651</b>	<b>602.712</b>	<b>3,0%</b>	<b>17.778</b>	<b>2,5%</b>	<b>34.113</b>	
<b>Pernoctaciones</b>									
Españoles	411.413	1,4%	5.829	1.435.244	2,3%	32.086	-1,7%	-64.907	
Extranjeros	259.406	-4,0%	-10.949	687.180	-2,9%	-20.741	5,5%	99.544	
<b>Total</b>	<b>670.819</b>	<b>-0,8%</b>	<b>-5.120</b>	<b>2.122.424</b>	<b>0,5%</b>	<b>11.345</b>	<b>0,6%</b>	<b>34.640</b>	
<b>Estancia Media</b>									
Españoles	2,95	-	-0,11	3,15	-	0,00	-	-0,07	
Extranjeros	5,81	-	-0,50	4,67	-	-0,41	-	-0,20	
<b>Total</b>	<b>3,64</b>	<b>-</b>	<b>-0,21</b>	<b>3,52</b>	<b>-</b>	<b>-0,09</b>	<b>-</b>	<b>-0,07</b>	
<b>Cuota s/ total Andalucía</b>									
Españoles	18,2%	-	-0,28	14,3%	-	0,15	-	0,15	
Extranjeros	7,8%	-	-0,21	5,1%	-	-0,23	-	0,42	
<b>Total</b>	<b>12,1%</b>	<b>-</b>	<b>-0,13</b>	<b>9,1%</b>	<b>-</b>	<b>-0,07</b>	<b>-</b>	<b>-0,01</b>	
<b>Empleo</b>	<b>4.623</b>	<b>-2,8%</b>	<b>-134</b>	<b>2.692</b>	<b>-3,5%</b>	<b>-98</b>	<b>0,8%</b>	<b>26</b>	

Fuente: Encuestas de Ocupación. INE

	CÁDIZ								
	DATOS MENSUALES			DATOS ACUMULADOS			ÚLTIMOS DOCE MESES		
	JUNIO 18	% VAR	DIF	ENE-JUN 18	% VAR	DIF	% VAR	DIF	
<b>Viajeros alojados</b>									
Españoles	183.763	-2,1%	-3.890	695.072	-2,3%	-16.580	0,7%	11.873	
Extranjeros	108.641	3,1%	3.317	453.630	3,7%	16.254	5,5%	50.667	
<b>Total</b>	<b>292.404</b>	<b>-0,2%</b>	<b>-573</b>	<b>1.148.701</b>	<b>0,0%</b>	<b>-327</b>	<b>2,5%</b>	<b>62.538</b>	
<b>Pernoctaciones</b>									
Españoles	452.760	-0,2%	-739	1.494.514	-1,6%	-24.306	-0,6%	-23.325	
Extranjeros	432.002	-4,9%	-22.472	1.555.228	0,7%	10.688	4,1%	141.670	
<b>Total</b>	<b>884.762</b>	<b>-2,6%</b>	<b>-23.211</b>	<b>3.049.741</b>	<b>-0,4%</b>	<b>-13.619</b>	<b>1,6%</b>	<b>118.344</b>	
<b>Estancia Media</b>									
Españoles	2,46	-	0,05	2,15	-	0,02	-	-0,03	
Extranjeros	3,98	-	-0,34	3,43	-	-0,10	-	-0,05	
<b>Total</b>	<b>3,03</b>	<b>-</b>	<b>-0,07</b>	<b>2,65</b>	<b>-</b>	<b>-0,01</b>	<b>-</b>	<b>-0,03</b>	
<b>Cuota s/ total Andalucía</b>									
Españoles	20,1%	-	-0,64	14,9%	-	-0,42	-	0,46	
Extranjeros	13,1%	-	-0,48	11,6%	-	-0,08	-	0,10	
<b>Total</b>	<b>15,9%</b>	<b>-</b>	<b>-0,47</b>	<b>13,0%</b>	<b>-</b>	<b>-0,23</b>	<b>-</b>	<b>0,03</b>	
<b>Empleo</b>	<b>7.778</b>	<b>5,6%</b>	<b>412</b>	<b>5.046</b>	<b>4,1%</b>	<b>200</b>	<b>4,8%</b>	<b>257</b>	

Fuente: Encuestas de Ocupación. INE



CÓRDOBA								
	DATOS MENSUALES			DATOS ACUMULADOS			ÚLTIMOS DOCE MESES	
	JUNIO 18	% VAR	DIF	ENE-JUN 18	% VAR	DIF	% VAR	DIF
<b>Viajeros alojados</b>								
Españoles	57.346	1,2%	699	349.539	-4,4%	-16.223	-1,6%	-11.028
Extranjeros	42.215	-8,5%	-3.941	234.187	-8,6%	-21.934	-1,4%	-7.151
Total	99.561	-3,2%	-3.241	583.725	-6,1%	-38.158	-1,5%	-18.178
<b>Pernoctaciones</b>								
Españoles	96.762	7,5%	6.778	613.458	-0,9%	-5.574	0,8%	9.949
Extranjeros	63.875	-6,0%	-4.068	356.390	-6,1%	-23.080	-0,6%	-4.231
Total	160.638	1,7%	2.711	969.848	-2,9%	-28.653	0,3%	5.717
<b>Estancia Media</b>								
Españoles	1,69	-	0,10	1,76	-	0,06	-	0,04
Extranjeros	1,51	-	0,04	1,52	-	0,04	-	0,01
Total	1,61	-	0,08	1,66	-	0,06	-	0,03
<b>Cuota s/ total Andalucía</b>								
Españoles	4,3%	-	0,18	6,1%	-	-0,13	-	0,12
Extranjeros	1,9%	-	-0,09	2,7%	-	-0,21	-	0,00
Total	2,9%	-	0,04	4,1%	-	-0,18	-	0,03
<b>Empleo</b>	1.322	-1,6%	-21	1.267	-2,9%	-38	0,4%	5

Fuente: Encuestas de Ocupación. INE

GRANADA								
	DATOS MENSUALES			DATOS ACUMULADOS			ÚLTIMOS DOCE MESES	
	JUNIO 18	% VAR	DIF	ENE-JUN 18	% VAR	DIF	% VAR	DIF
<b>Viajeros alojados</b>								
Españoles	123.446	6,8%	7.876	795.435	7,3%	54.053	1,3%	20.387
Extranjeros	132.471	6,0%	7.542	705.862	4,1%	28.056	1,7%	23.001
Total	255.917	6,4%	15.418	1.501.298	5,8%	82.109	1,5%	43.387
<b>Pernoctaciones</b>								
Españoles	272.277	6,3%	16.052	1.576.730	4,1%	62.668	2,0%	65.310
Extranjeros	257.109	0,6%	1.435	1.390.983	5,5%	72.613	3,2%	86.510
Total	529.386	3,4%	17.487	2.967.716	4,8%	135.283	2,6%	151.825
<b>Estancia Media</b>								
Españoles	2,21	-	-0,01	1,98	-	-0,06	-	0,01
Extranjeros	1,94	-	-0,11	1,97	-	0,03	-	0,03
Total	2,07	-	-0,06	1,98	-	-0,02	-	0,02
<b>Cuota s/ total Andalucía</b>								
Españoles	12,1%	-	0,37	15,7%	-	0,45	-	0,78
Extranjeros	7,8%	-	0,15	10,4%	-	0,41	-	-0,26
Total	9,5%	-	0,28	12,7%	-	0,42	-	0,15
<b>Empleo</b>	3.778	6,6%	234	3.612	6,0%	205	2,7%	91

Fuente: Encuestas de Ocupación. INE

HUELVA								
	DATOS MENSUALES			DATOS ACUMULADOS			ÚLTIMOS DOCE MESES	
	JUNIO 18	% VAR	DIF	ENE-JUN 18	% VAR	DIF	% VAR	DIF
<b>Viajeros alojados</b>								
Españoles	81.139	-13,0%	-12.113	293.886	-7,1%	-22.515	-4,3%	-33.827
Extranjeros	32.404	-6,3%	-2.179	108.186	-8,6%	-10.212	7,3%	17.804
Total	113.543	-11,2%	-14.292	402.072	-7,5%	-32.727	-1,6%	-16.024
<b>Pernoctaciones</b>								
Españoles	274.101	1,1%	3.069	994.833	0,6%	6.292	-1,1%	-29.455
Extranjeros	210.237	-3,0%	-6.501	581.371	-5,0%	-30.647	10,5%	139.892
Total	484.338	-0,7%	-3.432	1.576.203	-1,5%	-24.356	2,8%	110.436
<b>Estancia Media</b>								
Españoles	3,38	-	0,47	3,39	-	0,26	-	0,11
Extranjeros	6,49	-	0,22	5,37	-	0,20	-	0,16
Total	4,27	-	0,45	3,92	-	0,24	-	0,17
<b>Cuota s/ total Andalucía</b>								
Españoles	12,1%	-	-0,22	9,9%	-	-0,05	-	0,09
Extranjeros	6,4%	-	-0,10	4,3%	-	-0,29	-	0,84
Total	8,7%	-	-0,09	6,7%	-	-0,19	-	0,30
<b>Empleo</b>	3.799	-2,2%	-85	2.210	-1,0%	-23	2,0%	51

Fuente: Encuestas de Ocupación. INE





	DATOS MENSUALES			DATOS ACUMULADOS			JAÉN	
	JUNIO 18	% VAR	DIF	ENE-JUN 18	% VAR	DIF	ÚLTIMOS DOCE MESES	
							% VAR	DIF
<b>Viajeros alojados</b>								
Españoles	42.844	10,8%	4.169	220.615	0,8%	1.706	2,2%	9.780
Extranjeros	6.566	-8,6%	-615	36.034	-13,2%	-5.495	-7,1%	-5.951
<b>Total</b>	<b>49.410</b>	<b>7,8%</b>	<b>3.554</b>	<b>256.650</b>	<b>-1,5%</b>	<b>-3.788</b>	<b>0,7%</b>	<b>3.833</b>
<b>Pernoctaciones</b>								
Españoles	77.146	12,0%	8.288	391.169	1,5%	5.896	3,8%	30.256
Extranjeros	10.310	-11,9%	-1.390	58.783	-7,7%	-4.931	-2,1%	-2.720
<b>Total</b>	<b>87.456</b>	<b>8,6%</b>	<b>6.898</b>	<b>449.952</b>	<b>0,2%</b>	<b>963</b>	<b>3,0%</b>	<b>27.535</b>
<b>Estancia Media</b>								
Españoles	1,80	-	0,02	1,77	-	0,01	-	0,03
Extranjeros	1,57	-	-0,06	1,63	-	0,10	-	0,08
<b>Total</b>	<b>1,77</b>	<b>-</b>	<b>0,01</b>	<b>1,75</b>	<b>-</b>	<b>0,03</b>	<b>-</b>	<b>0,04</b>
<b>Cuota s/ total Andalucía</b>								
Españoles	3,4%	-	0,28	3,9%	-	0,01	-	0,27
Extranjeros	0,3%	-	-0,04	0,4%	-	-0,04	-	0,00
<b>Total</b>	<b>1,6%</b>	<b>-</b>	<b>0,12</b>	<b>1,9%</b>	<b>-</b>	<b>-0,02</b>	<b>-</b>	<b>0,07</b>
<b>Empleo</b>	<b>987</b>	<b>-0,7%</b>	<b>-7</b>	<b>909</b>	<b>-2,4%</b>	<b>-23</b>	<b>-1,1%</b>	<b>-11</b>

Fuente: Encuestas de Ocupación. INE

	DATOS MENSUALES			DATOS ACUMULADOS			MÁLAGA	
	JUNIO 18	% VAR	DIF	ENE-JUN 18	% VAR	DIF	ÚLTIMOS DOCE MESES	
							% VAR	DIF
<b>Viajeros alojados</b>								
Españoles	187.368	0,6%	1.154	905.679	2,5%	21.661	-0,8%	-16.071
Extranjeros	391.332	1,2%	4.558	1.658.863	0,9%	15.105	3,2%	108.627
<b>Total</b>	<b>578.700</b>	<b>1,0%</b>	<b>5.712</b>	<b>2.564.542</b>	<b>1,5%</b>	<b>36.766</b>	<b>1,7%</b>	<b>92.557</b>
<b>Pernoctaciones</b>								
Españoles	447.698	4,1%	17.761	2.162.278	1,0%	21.012	-5,9%	-317.787
Extranjeros	1.696.046	-2,1%	-36.276	6.803.235	0,6%	41.250	1,5%	216.263
<b>Total</b>	<b>2.143.744</b>	<b>-0,9%</b>	<b>-18.515</b>	<b>8.965.514</b>	<b>0,7%</b>	<b>62.261</b>	<b>-0,5%</b>	<b>-101.524</b>
<b>Estancia Media</b>								
Españoles	2,39	-	0,08	2,39	-	-0,03	-	-0,14
Extranjeros	4,33	-	-0,14	4,10	-	-0,01	-	-0,07
<b>Total</b>	<b>3,70</b>	<b>-</b>	<b>-0,07</b>	<b>3,50</b>	<b>-</b>	<b>-0,03</b>	<b>-</b>	<b>-0,08</b>
<b>Cuota s/ total Andalucía</b>								
Españoles	19,8%	-	0,22	21,5%	-	-0,04	-	-1,72
Extranjeros	51,3%	-	-0,35	50,8%	-	-0,38	-	-1,66
<b>Total</b>	<b>38,5%</b>	<b>-</b>	<b>-0,46</b>	<b>38,3%</b>	<b>-</b>	<b>-0,22</b>	<b>-</b>	<b>-0,89</b>
<b>Empleo</b>	<b>16.329</b>	<b>1,9%</b>	<b>308</b>	<b>12.421</b>	<b>4,2%</b>	<b>506</b>	<b>5,8%</b>	<b>725</b>

Fuente: Encuestas de Ocupación. INE

	DATOS MENSUALES			DATOS ACUMULADOS			SEVILLA	
	JUNIO 18	% VAR	DIF	ENE-JUN 18	% VAR	DIF	ÚLTIMOS DOCE MESES	
							% VAR	DIF
<b>Viajeros alojados</b>								
Españoles	137.233	1,5%	2.001	781.516	2,0%	15.667	0,9%	13.536
Extranjeros	184.260	1,3%	2.454	922.847	0,9%	8.066	6,6%	116.774
<b>Total</b>	<b>321.493</b>	<b>1,4%</b>	<b>4.456</b>	<b>1.704.362</b>	<b>1,4%</b>	<b>23.732</b>	<b>4,0%</b>	<b>130.310</b>
<b>Pernoctaciones</b>								
Españoles	225.125	4,0%	8.739	1.373.775	1,4%	19.088	0,6%	15.026
Extranjeros	379.429	9,3%	32.204	1.953.648	7,4%	134.527	9,4%	339.259
<b>Total</b>	<b>604.554</b>	<b>7,3%</b>	<b>40.943</b>	<b>3.327.423</b>	<b>4,8%</b>	<b>153.617</b>	<b>5,7%</b>	<b>354.288</b>
<b>Estancia Media</b>								
Españoles	1,64	-	0,04	1,76	-	-0,01	-	-0,01
Extranjeros	2,06	-	0,15	2,12	-	0,13	-	0,05
<b>Total</b>	<b>1,88</b>	<b>-</b>	<b>0,10</b>	<b>1,95</b>	<b>-</b>	<b>0,06</b>	<b>-</b>	<b>0,03</b>
<b>Cuota s/ total Andalucía</b>								
Españoles	10,0%	-	0,10	13,7%	-	0,03	-	-0,15
Extranjeros	11,5%	-	1,12	14,6%	-	0,82	-	0,57
<b>Total</b>	<b>10,9%</b>	<b>-</b>	<b>0,70</b>	<b>14,2%</b>	<b>-</b>	<b>0,48</b>	<b>-</b>	<b>0,31</b>
<b>Empleo</b>	<b>4.678</b>	<b>4,5%</b>	<b>203</b>	<b>4.442</b>	<b>4,2%</b>	<b>179</b>	<b>3,5%</b>	<b>145</b>

Fuente: Encuestas de Ocupación. INE



	ANDALUCÍA								
	DATOS MENSUALES			DATOS ACUMULADOS			ÚLTIMOS DOCE MESES		
	JUNIO 18	% VAR	DIF	ENE-JUN 18	% VAR	DIF	% VAR	DIF	
<b>ALOJAMIENTO HOTELERO</b>									
Viajeros	1.895.123	1,0%	19.683	8.764.062	1,0%	85.382	1,8%	332.535	
Pernoctaciones	5.565.697	0,3%	17.761	23.428.818	1,3%	296.836	1,3%	701.255	
Personal empleado	43.294	2,1%	909	32.599	2,9%	910	3,9%	1.291	
<b>APARTAMENTOS TURÍSTICOS</b>									
Viajeros	251.820	0,8%	2.067	1.083.701	-1,8%	-19.881	6,1%	137.137	
Pernoctaciones	1.004.447	-2,9%	-29.481	4.329.330	-2,1%	-94.041	4,6%	454.122	
Personal empleado	5.216	1,9%	95	4.463	4,0%	170	7,2%	308	
<b>CAMPINGS TURÍSTICOS</b>									
Viajeros	114.354	9,1%	9.526	349.839	-5,8%	-21.460	-6,3%	-63.140	
Pernoctaciones	353.457	7,6%	25.021	1.541.723	-2,0%	-31.836	-2,2%	-89.497	
Personal empleado	1.063	-6,8%	-77	829	-4,3%	-37	-3,2%	-29	
<b>ALOJAMIENTO TURISMO RURAL</b>									
Viajeros	34.025	10,2%	3.160	148.451	11,1%	14.809	21,4%	62.398	
Pernoctaciones	126.783	12,2%	13.750	473.276	8,6%	37.548	22,4%	228.927	
Personal empleado	3.494	23,5%	664	3.205	23,9%	617	28,6%	697	
<b>ALOJAMIENTO EXTRAHOTELERO</b>									
Viajeros	400.199	3,8%	14.753	1.581.991	-1,6%	-26.532	3,8%	136.395	
Pernoctaciones	1.484.687	0,6%	9.290	6.344.329	-1,4%	-88.329	3,9%	593.552	
Personal empleado	9.773	7,5%	682	8.497	9,7%	750	12,8%	976	
<b>ALOJAMIENTO REGLADO</b>									
Viajeros	2.295.322	1,5%	34.436	10.346.053	0,6%	58.850	2,2%	468.930	
Pernoctaciones	7.050.384	0,4%	27.051	29.773.147	0,7%	208.507	1,9%	1.294.807	
Personal empleado	53.067	3,1%	1.591	41.096	4,2%	1.660	5,5%	2.266	

Fuente: Encuestas de Ocupación. INE

	CCAA TURÍSTICAS								
	DATOS MENSUALES			DATOS ACUMULADOS			ÚLTIMOS DOCE MESES		
	JUNIO 18	% VAR	DIF	ENE-JUN 18	% VAR	DIF	% VAR	DIF	
<b>ESPAÑA</b>									
Viajeros	2.698.067	-1,2%	-32.854	9.777.352	-2,0%	-202.443	2,5%	601.030	
Pernoctaciones	11.959.106	-4,2%	-518.691	47.273.514	-3,3%	-1.610.386	1,3%	1.682.104	
Personal empleado	69.562	1,6%	1.087	56.400	3,5%	1.904	4,5%	2.560	
<b>ANDALUCÍA</b>									
Viajeros	400.199	3,8%	14.753	1.581.991	-1,6%	-26.532	3,8%	136.395	
Pernoctaciones	1.484.687	0,6%	9.290	6.344.329	-1,4%	-88.329	3,9%	593.552	
Personal empleado	9.773	7,5%	682	8.497	9,7%	750	12,8%	976	
<b>BALEARES</b>									
Viajeros	304.074	-6,9%	-22.530	676.956	-1,6%	-10.860	3,1%	56.775	
Pernoctaciones	1.794.232	-4,6%	-85.676	3.698.180	-1,6%	-59.274	-0,3%	-30.740	
Personal empleado	10.215	2,7%	270	4.561	7,1%	302	7,7%	401	
<b>CANARIAS</b>									
Viajeros	311.684	-7,9%	-26.584	1.845.197	-5,2%	-101.024	-2,5%	-102.428	
Pernoctaciones	2.202.943	-11,2%	-276.921	14.752.199	-7,7%	-1.231.488	-4,3%	-1.448.742	
Personal empleado	11.707	0,0%	-2	12.140	1,1%	135	2,5%	302	
<b>CATALUÑA</b>									
Viajeros	666.104	0,0%	-54	1.865.642	-0,1%	-2.275	5,1%	238.701	
Pernoctaciones	2.897.008	-2,2%	-65.062	7.458.698	0,6%	46.701	4,8%	1.137.157	
Personal empleado	9.580	-0,6%	-58	6.166	1,6%	95	1,0%	66	
<b>COMUNIDAD VALENCIANA</b>									
Viajeros	318.331	2,6%	8.184	1.155.667	0,2%	1.946	4,7%	129.112	
Pernoctaciones	1.742.549	-6,1%	-112.402	7.691.767	-1,9%	-147.652	4,3%	830.536	
Personal empleado	5.790	-6,7%	-416	5.105	1,0%	51	2,6%	137	
<b>COMUNIDAD DE MADRID</b>									
Viajeros	91.410	-6,6%	-6.443	418.265	-7,3%	-32.700	0,3%	2.574	
Pernoctaciones	266.510	-0,5%	-1.225	1.317.647	-5,4%	-75.432	0,9%	27.419	
Personal empleado	1.386	-1,4%	-19	1.279	-3,8%	-51	-1,9%	-25	

Fuente: Encuestas de Ocupación. INE

\* Por razones de representatividad y/o secreto estadístico, el INE no publica determinados datos mensuales en la tipología de acampamentos, por lo que no se incluyen en los resultados acumulados Baleares (ene13, feb13, mar13, abr13, oct13, nov13, dic13, ene14, feb14, mar14, oct14, nov14, dic14, ene15, feb15, mar15, oct15, nov15, dic15, ene16, feb16, mar16, abr16, nov16, ene17, feb17, mar17, abr17, dic17, ene18, feb18, mar18, abr18), Canarias (mar13, abr13, oct13, mar14, oct14, ene15, mar15, oct15, mar16, abr16, mar17, mar18), Jaén (ene13, feb13), Sevilla (ene13, feb13, feb14, feb18)



	ANDALUCÍA								
	DATOS MENSUALES			DATOS ACUMULADOS			ÚLTIMOS DOCE MESES		
	JUNIO 18	% VAR	DIF	ENE-JUN 18	% VAR	DIF	% VAR	DIF	
<b>Viajeros alojados</b>									
Españoles	223.552	7,7%	15.951	738.066	-4,0%	-31.002	0,8%	15.528	
Extranjeros	176.647	-0,7%	-1.198	843.927	0,5%	4.472	7,3%	120.871	
<b>Total</b>	<b>400.199</b>	<b>3,8%</b>	<b>14.753</b>	<b>1.581.991</b>	<b>-1,6%</b>	<b>-26.532</b>	<b>3,8%</b>	<b>136.395</b>	
<b>Pernoctaciones</b>									
Españoles	637.591	5,4%	32.625	2.014.458	-4,5%	-94.689	2,8%	174.132	
Extranjeros	847.096	-2,7%	-23.334	4.329.871	0,1%	6.362	4,8%	419.417	
<b>Total</b>	<b>1.484.687</b>	<b>0,6%</b>	<b>9.290</b>	<b>6.344.329</b>	<b>-1,4%</b>	<b>-88.329</b>	<b>3,9%</b>	<b>593.552</b>	
<b>Estancia Media</b>									
Españoles	2,85	-	-0,06	2,73	-	-0,01	-	0,06	
Extranjeros	4,80	-	-0,10	5,13	-	-0,02	-	-0,13	
<b>Total</b>	<b>3,71</b>	<b>-</b>	<b>-0,12</b>	<b>4,01</b>	<b>-</b>	<b>0,01</b>	<b>-</b>	<b>0,00</b>	
<b>Cuota s/ total nacional</b>									
Españoles	13,7%	-	0,86	13,3%	-	-0,26	-	0,12	
Extranjeros	11,6%	-	0,39	13,5%	-	0,50	-	0,56	
<b>Total</b>	<b>12,4%</b>	<b>-</b>	<b>0,59</b>	<b>13,4%</b>	<b>-</b>	<b>0,26</b>	<b>-</b>	<b>0,38</b>	
<b>Empleo</b>	<b>9.773</b>	<b>7,5%</b>	<b>682</b>	<b>8.497</b>	<b>9,7%</b>	<b>750</b>	<b>12,8%</b>	<b>976</b>	

Fuente: Encuestas de Ocupación. INE

	ALMERÍA								
	DATOS MENSUALES			DATOS ACUMULADOS			ÚLTIMOS DOCE MESES		
	JUNIO 18	% VAR	DIF	ENE-JUN 18	% VAR	DIF	% VAR	DIF	
<b>Viajeros alojados</b>									
Españoles	30.244	-5,4%	-1.711	75.835	-13,8%	-12.126	-1,7%	-3.837	
Extranjeros	8.607	12,8%	980	38.588	17,2%	5.650	13,6%	9.371	
<b>Total</b>	<b>38.851</b>	<b>-1,8%</b>	<b>-731</b>	<b>114.423</b>	<b>-5,4%</b>	<b>-6.476</b>	<b>1,9%</b>	<b>5.534</b>	
<b>Pernoctaciones</b>									
Españoles	101.036	-3,3%	-3.473	258.071	-6,6%	-18.335	4,3%	39.180	
Extranjeros	48.075	-1,3%	-625	279.756	8,4%	21.742	12,1%	59.764	
<b>Total</b>	<b>149.111</b>	<b>-2,7%</b>	<b>-4.098</b>	<b>537.827</b>	<b>0,6%</b>	<b>3.407</b>	<b>7,0%</b>	<b>98.944</b>	
<b>Estancia Media</b>									
Españoles	3,34	-	0,07	3,40	-	0,26	-	0,25	
Extranjeros	5,59	-	-0,80	7,25	-	-0,58	-	-0,09	
<b>Total</b>	<b>3,84</b>	<b>-</b>	<b>-0,03</b>	<b>4,70</b>	<b>-</b>	<b>0,28</b>	<b>-</b>	<b>0,24</b>	
<b>Cuota s/ total Andalucía</b>									
Españoles	15,8%	-	-1,43	12,8%	-	-0,29	-	0,52	
Extranjeros	5,7%	-	0,08	6,5%	-	0,49	-	0,77	
<b>Total</b>	<b>10,0%</b>	<b>-</b>	<b>-0,34</b>	<b>8,5%</b>	<b>-</b>	<b>0,17</b>	<b>-</b>	<b>0,52</b>	
<b>Empleo</b>	<b>702</b>	<b>0,1%</b>	<b>1</b>	<b>478</b>	<b>0,6%</b>	<b>3</b>	<b>4,5%</b>	<b>22</b>	

Fuente: Encuestas de Ocupación. INE

	CÁDIZ								
	DATOS MENSUALES			DATOS ACUMULADOS			ÚLTIMOS DOCE MESES		
	JUNIO 18	% VAR	DIF	ENE-JUN 18	% VAR	DIF	% VAR	DIF	
<b>Viajeros alojados</b>									
Españoles	44.861	-1,2%	-567	102.154	-9,2%	-10.388	2,3%	7.439	
Extranjeros	13.213	16,4%	1.861	59.357	6,2%	3.463	12,8%	14.672	
<b>Total</b>	<b>58.074</b>	<b>2,3%</b>	<b>1.294</b>	<b>161.511</b>	<b>-4,1%</b>	<b>-6.925</b>	<b>5,0%</b>	<b>22.111</b>	
<b>Pernoctaciones</b>									
Españoles	131.334	0,4%	461	281.229	-7,0%	-21.040	4,3%	48.846	
Extranjeros	41.116	9,1%	3.423	224.874	6,6%	13.928	12,5%	54.527	
<b>Total</b>	<b>172.450</b>	<b>2,3%</b>	<b>3.884</b>	<b>506.103</b>	<b>-1,4%</b>	<b>-7.112</b>	<b>6,6%</b>	<b>103.373</b>	
<b>Estancia Media</b>									
Españoles	2,93	-	0,05	2,75	-	0,07	-	0,07	
Extranjeros	3,11	-	-0,21	3,79	-	0,01	-	-0,01	
<b>Total</b>	<b>2,97</b>	<b>-</b>	<b>0,00</b>	<b>3,13</b>	<b>-</b>	<b>0,09</b>	<b>-</b>	<b>0,05</b>	
<b>Cuota s/ total Andalucía</b>									
Españoles	20,6%	-	-1,03	14,0%	-	-0,37	-	0,21	
Extranjeros	4,9%	-	0,52	5,2%	-	0,31	-	0,15	
<b>Total</b>	<b>11,6%</b>	<b>-</b>	<b>0,19</b>	<b>8,0%</b>	<b>-</b>	<b>0,00</b>	<b>-</b>	<b>0,00</b>	
<b>Empleo</b>	<b>927</b>	<b>6,4%</b>	<b>56</b>	<b>715</b>	<b>11,9%</b>	<b>76</b>	<b>11,9%</b>	<b>78</b>	

Fuente: Encuestas de Ocupación. INE

\* Por razones de representatividad y/o secreto estadístico, el INE no publica determinados datos mensuales en la tipología de acampamentos, por lo que no se incluyen en los resultados acumulados Baleares (ene13, feb13, mar13, abr13, oct13, nov13, dic13, ene14, feb14, mar14, oct14, nov14, dic14, ene15, feb15, mar15, oct15, nov15, dic15, ene16, feb16, mar16, abr16, nov16, dic16, ene17, feb17, mar17, abr17, dic17, ene18, feb18, mar18, abr18), Canarias (mar13, abr13, oct13, mar14, oct14, ene15, mar15, oct15, mar16, abr16, mar17, mar18), Jaén (ene13, feb13), Sevilla (ene13, feb13, feb14, feb18)



CÓRDOBA								
	DATOS MENSUALES			DATOS ACUMULADOS			ÚLTIMOS DOCE MESES	
	JUNIO 18	% VAR	DIF	ENE-JUN 18	% VAR	DIF	% VAR	DIF
<b>Viajeros alojados</b>								
Españoles	7.159	-4,7%	-350	36.391	-5,9%	-2.272	1,1%	842
Extranjeros	4.530	7,5%	316	24.620	0,3%	83	8,3%	3.924
<b>Total</b>	<b>11.689</b>	<b>-0,3%</b>	<b>-34</b>	<b>61.011</b>	<b>-3,5%</b>	<b>-2.189</b>	<b>3,8%</b>	<b>4.766</b>
<b>Pernoctaciones</b>								
Españoles	13.376	-6,3%	-901	75.287	-5,3%	-4.241	6,4%	11.455
Extranjeros	11.066	14,9%	1.431	54.193	4,6%	2.400	10,4%	11.322
<b>Total</b>	<b>24.442</b>	<b>2,2%</b>	<b>530</b>	<b>129.480</b>	<b>-1,4%</b>	<b>-1.841</b>	<b>7,9%</b>	<b>22.777</b>
<b>Estancia Media</b>								
Españoles	1,87	-	-0,03	2,07	-	0,01	-	0,12
Extranjeros	2,44	-	0,16	2,20	-	0,09	-	0,04
<b>Total</b>	<b>2,09</b>	<b>-</b>	<b>0,05</b>	<b>2,12</b>	<b>-</b>	<b>0,04</b>	<b>-</b>	<b>0,09</b>
<b>Cuota s/ total Andalucía</b>								
Españoles	2,1%	-	-0,26	3,7%	-	-0,03	-	0,19
Extranjeros	1,3%	-	0,20	1,3%	-	0,05	-	0,03
<b>Total</b>	<b>1,6%</b>	<b>-</b>	<b>0,03</b>	<b>2,0%</b>	<b>-</b>	<b>0,00</b>	<b>-</b>	<b>0,11</b>
<b>Empleo</b>	<b>442</b>	<b>-4,3%</b>	<b>-20</b>	<b>429</b>	<b>4,7%</b>	<b>19</b>	<b>6,0%</b>	<b>24</b>

Fuente: Encuestas de Ocupación. INE

GRANADA								
	DATOS MENSUALES			DATOS ACUMULADOS			ÚLTIMOS DOCE MESES	
	JUNIO 18	% VAR	DIF	ENE-JUN 18	% VAR	DIF	% VAR	DIF
<b>Viajeros alojados</b>								
Españoles	21.704	35,7%	5.712	92.074	16,0%	12.698	-0,7%	-1.440
Extranjeros	13.918	19,0%	2.224	72.547	14,5%	9.190	-1,6%	-2.225
<b>Total</b>	<b>35.622</b>	<b>28,7%</b>	<b>7.936</b>	<b>164.621</b>	<b>15,3%</b>	<b>21.888</b>	<b>-1,1%</b>	<b>-3.665</b>
<b>Pernoctaciones</b>								
Españoles	51.627	27,4%	11.117	213.479	12,6%	23.841	0,8%	4.628
Extranjeros	32.193	-3,4%	-1.124	232.321	6,4%	13.919	0,1%	480
<b>Total</b>	<b>83.820</b>	<b>13,5%</b>	<b>9.993</b>	<b>445.800</b>	<b>9,3%</b>	<b>37.760</b>	<b>0,5%</b>	<b>5.108</b>
<b>Estancia Media</b>								
Españoles	2,38	-	-0,15	2,32	-	-0,07	-	0,04
Extranjeros	2,31	-	-0,54	3,20	-	-0,24	-	0,06
<b>Total</b>	<b>2,35</b>	<b>-</b>	<b>-0,31</b>	<b>2,71</b>	<b>-</b>	<b>-0,15</b>	<b>-</b>	<b>0,05</b>
<b>Cuota s/ total Andalucía</b>								
Españoles	8,1%	-	1,40	10,6%	-	1,61	-	-0,45
Extranjeros	3,8%	-	-0,03	5,4%	-	0,31	-	-1,15
<b>Total</b>	<b>5,6%</b>	<b>-</b>	<b>0,64</b>	<b>7,0%</b>	<b>-</b>	<b>0,68</b>	<b>-</b>	<b>-0,81</b>
<b>Empleo</b>	<b>820</b>	<b>12,2%</b>	<b>89</b>	<b>719</b>	<b>10,3%</b>	<b>66</b>	<b>4,5%</b>	<b>30</b>

Fuente: Encuestas de Ocupación. INE

HUELVA								
	DATOS MENSUALES			DATOS ACUMULADOS			ÚLTIMOS DOCE MESES	
	JUNIO 18	% VAR	DIF	ENE-JUN 18	% VAR	DIF	% VAR	DIF
<b>Viajeros alojados</b>								
Españoles	33.787	35,7%	8.888	81.435	-4,8%	-4.100	-16,3%	-40.666
Extranjeros	5.346	21,1%	930	21.642	0,8%	174	-1,2%	-472
<b>Total</b>	<b>39.133</b>	<b>33,5%</b>	<b>9.818</b>	<b>103.077</b>	<b>-3,7%</b>	<b>-3.926</b>	<b>-14,3%</b>	<b>-41.138</b>
<b>Pernoctaciones</b>								
Españoles	107.062	21,9%	19.248	249.406	-5,0%	-13.110	-8,7%	-81.243
Extranjeros	17.540	28,7%	3.911	77.508	0,0%	-35	-4,4%	-6.274
<b>Total</b>	<b>124.602</b>	<b>22,8%</b>	<b>23.159</b>	<b>326.914</b>	<b>-3,9%</b>	<b>-13.145</b>	<b>-8,1%</b>	<b>-87.517</b>
<b>Estancia Media</b>								
Españoles	3,17	-	-0,36	3,06	-	-0,01	-	0,34
Extranjeros	3,28	-	0,19	3,58	-	-0,03	-	-0,12
<b>Total</b>	<b>3,18</b>	<b>-</b>	<b>-0,28</b>	<b>3,17</b>	<b>-</b>	<b>-0,01</b>	<b>-</b>	<b>0,27</b>
<b>Cuota s/ total Andalucía</b>								
Españoles	16,8%	-	2,28	12,4%	-	-0,07	-	-2,96
Extranjeros	2,1%	-	0,50	1,8%	-	0,00	-	-0,33
<b>Total</b>	<b>8,4%</b>	<b>-</b>	<b>1,52</b>	<b>5,2%</b>	<b>-</b>	<b>-0,13</b>	<b>-</b>	<b>-1,86</b>
<b>Empleo</b>	<b>603</b>	<b>16,6%</b>	<b>86</b>	<b>459</b>	<b>3,5%</b>	<b>16</b>	<b>6,6%</b>	<b>30</b>

Fuente: Encuestas de Ocupación. INE

\* Por razones de representatividad y/o secreto estadístico, el INE no publica determinados datos mensuales en la tipología de acampamentos, por lo que no se incluyen en los resultados acumulados Baleares (ene13, feb13, mar13, abr13, oct13, nov13, dic13, ene14, feb14, mar14, oct14, nov14, dic14, ene15, feb15, mar15, oct15, nov15, dic15, ene16, feb16, mar16, abr16, nov16, dic16, ene17, feb17, mar17, abr17, dic17, ene18, feb18, mar18, abr18), Canarias (mar13, abr13, oct13, mar14, oct14, ene15, mar15, oct15, mar16, abr16, mar17, mar18), Jaén (ene13, feb13), Sevilla (ene13, feb13, feb14, feb18 Sistema de Análisis y Estadística del Turismo de Andalucía (SAETA)



	DATOS MENSUALES			DATOS ACUMULADOS			JAÉN	
	JUNIO 18	% VAR	DIF	ENE-JUN 18	% VAR	DIF	ÚLTIMOS DOCE MESES	
							% VAR	DIF
<b>Viajeros alojados</b>								
Españoles	10.969	8,1%	824	47.539	0,2%	102	2,0%	2.502
Extranjeros	812	22,3%	148	4.757	-17,7%	-1.025	-17,4%	-1.967
<b>Total</b>	<b>11.781</b>	<b>9,0%</b>	<b>972</b>	<b>52.296</b>	<b>-1,7%</b>	<b>-923</b>	<b>0,4%</b>	<b>535</b>
<b>Pernoctaciones</b>								
Españoles	26.008	20,7%	4.466	108.507	1,3%	1.424	3,4%	11.761
Extranjeros	1.744	-10,9%	-214	11.159	-13,0%	-1.671	0,5%	129
<b>Total</b>	<b>27.752</b>	<b>-35,1%</b>	<b>-8.247</b>	<b>119.666</b>	<b>-10,6%</b>	<b>-12.746</b>	<b>-0,2%</b>	<b>-609</b>
<b>Estancia Media</b>								
Españoles	2,37	-	0,25	2,28	-	0,03	-	0,04
Extranjeros	2,15	-	-0,80	2,35	-	0,13	-	0,52
<b>Total</b>	<b>1,29</b>	<b>-</b>	<b>-0,88</b>	<b>2,05</b>	<b>-</b>	<b>-0,20</b>	<b>-</b>	<b>-0,01</b>
<b>Cuota s/ total Andalucía</b>								
Españoles	4,1%	-	0,52	5,4%	-	0,31	-	-0,18
Extranjeros	0,2%	-	-0,02	0,3%	-	-0,04	-	-0,04
<b>Total</b>	<b>1,9%</b>	<b>-</b>	<b>0,28</b>	<b>1,9%</b>	<b>-</b>	<b>0,02</b>	<b>-</b>	<b>-0,16</b>
<b>Empleo</b>	<b>482</b>	<b>3,0%</b>	<b>14</b>	<b>431</b>	<b>0,6%</b>	<b>3</b>	<b>1,1%</b>	<b>5</b>

Fuente: Encuestas de Ocupación. INE

	DATOS MENSUALES			DATOS ACUMULADOS			MÁLAGA	
	JUNIO 18	% VAR	DIF	ENE-JUN 18	% VAR	DIF	ÚLTIMOS DOCE MESES	
							% VAR	DIF
<b>Viajeros alojados</b>								
Españoles	54.303	-0,2%	-106	191.513	-11,9%	-25.782	4,8%	23.286
Extranjeros	108.023	-7,7%	-9.027	499.121	-4,4%	-23.119	5,6%	56.440
<b>Total</b>	<b>162.326</b>	<b>-5,3%</b>	<b>-9.133</b>	<b>690.634</b>	<b>-6,6%</b>	<b>-48.901</b>	<b>5,3%</b>	<b>79.726</b>
<b>Pernoctaciones</b>								
Españoles	164.587	-2,1%	-3.514	577.064	-12,8%	-84.680	5,2%	89.770
Extranjeros	642.365	-4,9%	-32.871	3.127.376	-2,6%	-84.687	3,2%	210.268
<b>Total</b>	<b>806.952</b>	<b>-4,3%</b>	<b>-36.385</b>	<b>3.704.440</b>	<b>-4,4%</b>	<b>-169.367</b>	<b>3,6%</b>	<b>300.038</b>
<b>Estancia Media</b>								
Españoles	3,03	-	-0,06	3,01	-	-0,03	-	0,01
Extranjeros	5,95	-	0,18	6,27	-	0,12	-	-0,15
<b>Total</b>	<b>4,97</b>	<b>-</b>	<b>0,05</b>	<b>5,36</b>	<b>-</b>	<b>0,13</b>	<b>-</b>	<b>-0,09</b>
<b>Cuota s/ total Andalucía</b>								
Españoles	25,8%	-	-1,97	28,6%	-	-2,73	-	2,36
Extranjeros	75,8%	-	-1,74	72,2%	-	-2,07	-	0,01
<b>Total</b>	<b>54,4%</b>	<b>-</b>	<b>-2,81</b>	<b>58,4%</b>	<b>-</b>	<b>-1,83</b>	<b>-</b>	<b>1,76</b>
<b>Empleo</b>	<b>5.034</b>	<b>7,6%</b>	<b>355</b>	<b>4.585</b>	<b>11,3%</b>	<b>467</b>	<b>17,4%</b>	<b>683</b>

Fuente: Encuestas de Ocupación. INE

	DATOS MENSUALES			DATOS ACUMULADOS			SEVILLA	
	JUNIO 18	% VAR	DIF	ENE-JUN 18	% VAR	DIF	ÚLTIMOS DOCE MESES	
							% VAR	DIF
<b>Viajeros alojados</b>								
Españoles	20.528	18,9%	3.265	110.867	10,6%	10.606	13,6%	27.146
Extranjeros	22.196	6,6%	1.369	122.188	7,9%	8.951	18,3%	40.022
<b>Total</b>	<b>42.724</b>	<b>12,2%</b>	<b>4.634</b>	<b>233.055</b>	<b>9,2%</b>	<b>19.557</b>	<b>16,1%</b>	<b>67.168</b>
<b>Pernoctaciones</b>								
Españoles	42.561	14,0%	5.221	250.909	9,1%	20.952	10,4%	49.234
Extranjeros	52.996	5,4%	2.735	320.446	13,7%	38.529	15,7%	86.964
<b>Total</b>	<b>95.557</b>	<b>9,1%</b>	<b>7.956</b>	<b>571.355</b>	<b>11,6%</b>	<b>59.481</b>	<b>13,3%</b>	<b>136.198</b>
<b>Estancia Media</b>								
Españoles	2,07	-	-0,09	2,26	-	-0,03	-	-0,07
Extranjeros	2,39	-	-0,03	2,62	-	0,13	-	-0,06
<b>Total</b>	<b>2,24</b>	<b>-</b>	<b>-0,06</b>	<b>2,45</b>	<b>-</b>	<b>0,05</b>	<b>-</b>	<b>-0,06</b>
<b>Cuota s/ total Andalucía</b>								
Españoles	6,7%	-	0,50	12,5%	-	1,55	-	0,30
Extranjeros	6,3%	-	0,48	7,4%	-	0,88	-	0,57
<b>Total</b>	<b>6,4%</b>	<b>-</b>	<b>0,50</b>	<b>9,0%</b>	<b>-</b>	<b>1,05</b>	<b>-</b>	<b>0,44</b>
<b>Empleo</b>	<b>762</b>	<b>15,3%</b>	<b>101</b>	<b>675</b>	<b>13,6%</b>	<b>81</b>	<b>15,8%</b>	<b>92</b>

Fuente: Encuestas de Ocupación. INE

\* Por razones de representatividad y/o secreto estadístico, el INE no publica determinados datos mensuales en la tipología de acampamentos, por lo que no se incluyen en los resultados acumulados Baleares (ene13, feb13, mar13, abr13, oct13, nov13, dic13, ene14, feb14, mar14, oct14, nov14, dic14, ene15, feb15, mar15, oct15, nov15, dic15, ene16, feb16, mar16, abr16, nov16, dic16, ene17, feb17, mar17, abr17, dic17, ene18, feb18, mar18, abr18), Canarias (mar13, abr13, oct13, mar14, oct14, ene15, mar15, oct15, mar16, abr16, mar17, mar18), Jaén (ene13, feb13), Sevilla (ene13, feb13, feb14, feb18)