



INFORME MENSUAL DE COYUNTURA ALOJAMIENTO REGLADO ANDALUCÍA

COYUNTURA TURÍSTICA

MAYO 15



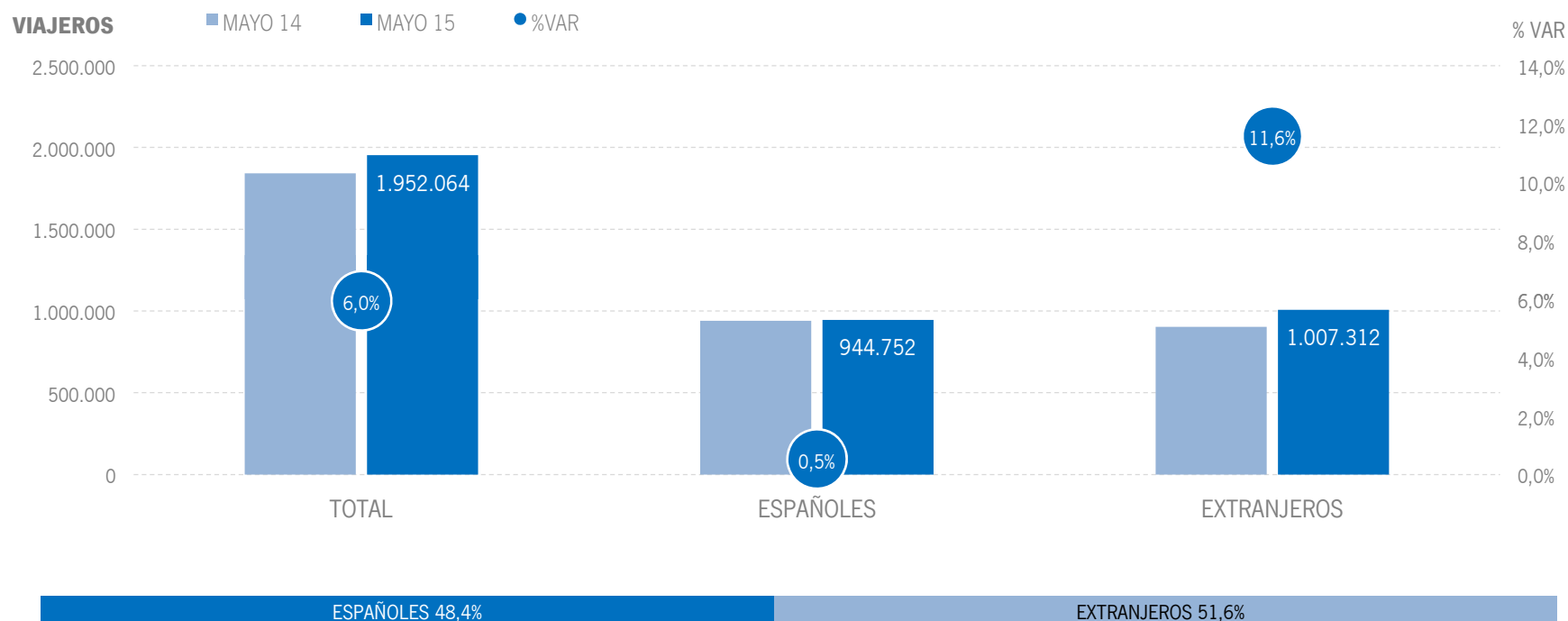
ÍNDICE DE CONTENIDOS

- 1 | COYUNTURA TURÍSTICA: ALOJAMIENTO REGLADO**
- 2 | COYUNTURA TURÍSTICA: ALOJAMIENTO HOTELERO**
- 3 | COYUNTURA TURÍSTICA: ALOJAMIENTO EXTRAHOTELERO**

1 | ALOJAMIENTO REGLADO

ALOJAMIENTO REGLADO | VIAJEROS

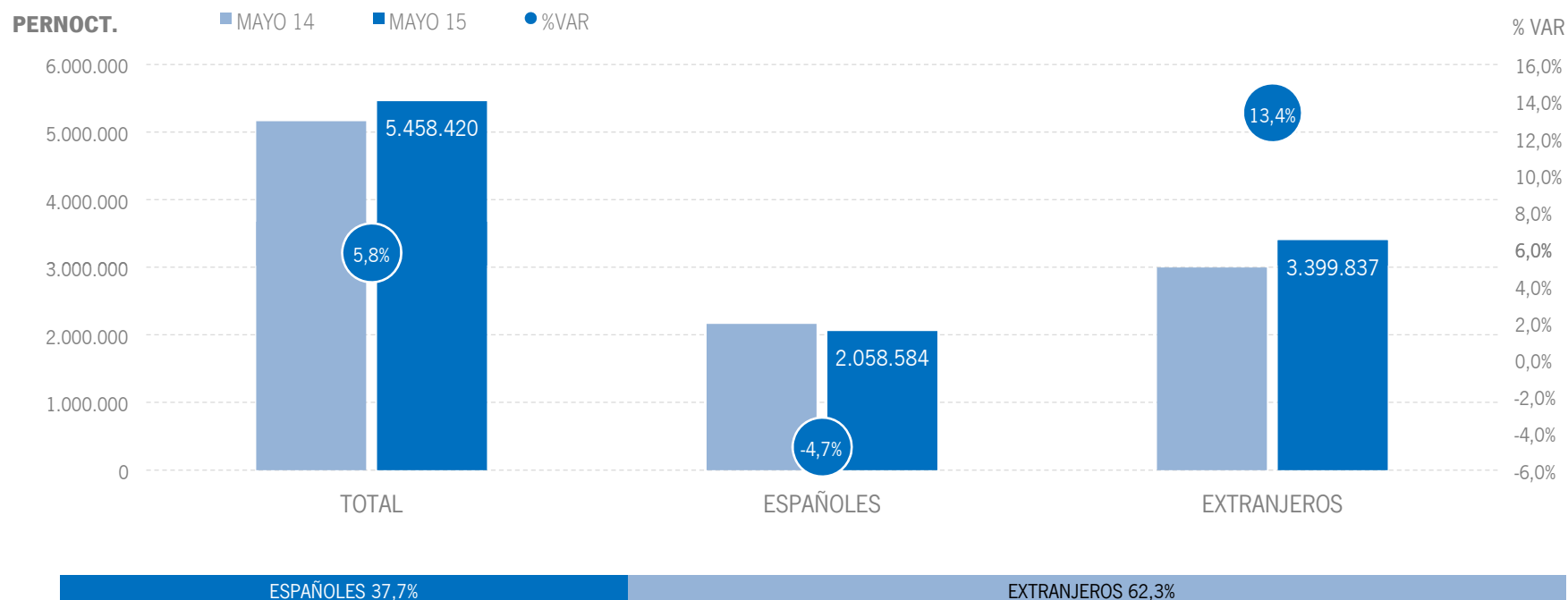
Los alojamientos reglados andaluces han recibido un total de 1,95 millones de viajeros en mayo de 2015, lo que supone un aumento del +6% respecto al mismo mes del año anterior. Los viajeros españoles crecen ligeramente, mientras que los extranjeros se han visto incrementados en un +11,6%.



Fuente: Encuestas de Ocupación. INE

ALOJAMIENTO REGLADO | PERNOCTACIONES

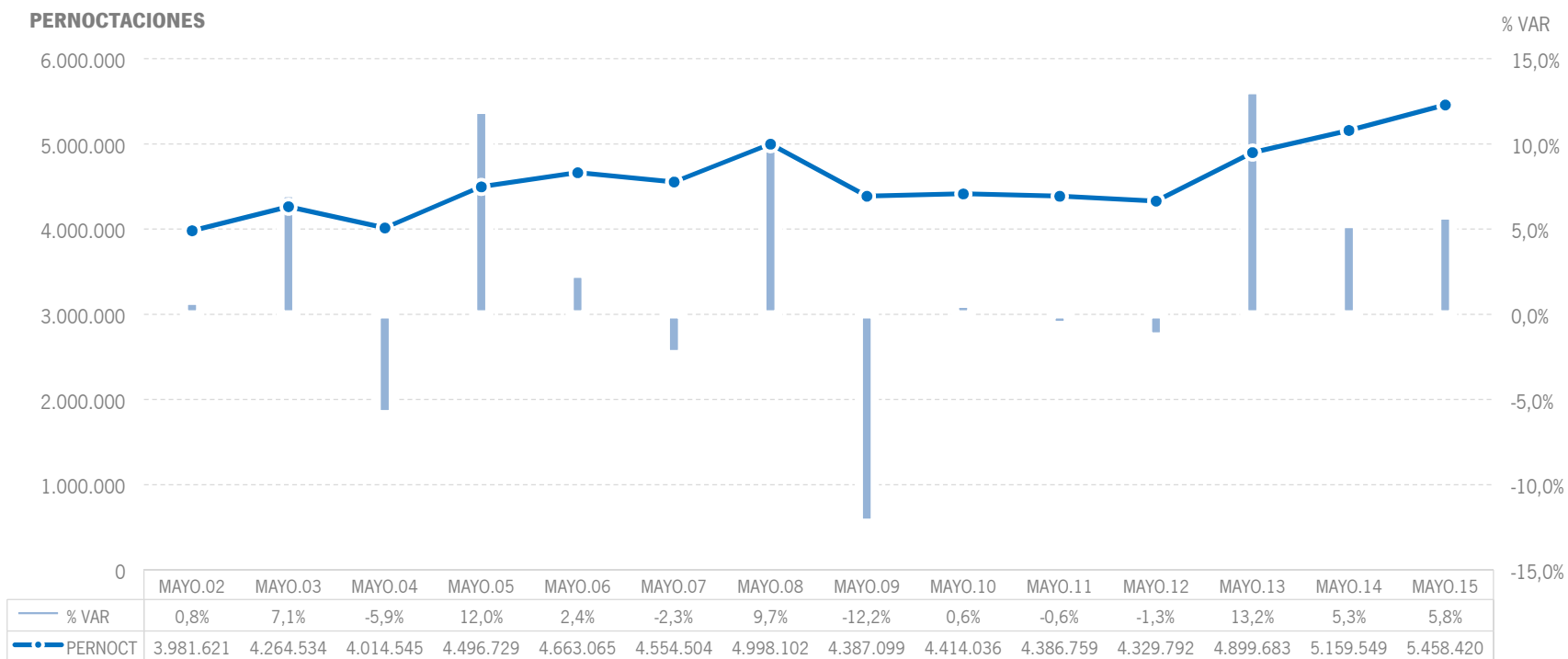
Estos viajeros han realizado un total de 5,46 millones de pernoctaciones, un +5,8% más que en mayo de 2014. El incremento de pernoctaciones se ha producido gracias al mercado extranjero, que ha registrado una tasa de variación del +13,4%, mientras el nacional presenta un descenso del -4,7%.



Fuente: Encuestas de Ocupación. INE

ALOJAMIENTO REGLADO | EVOLUCIÓN PERNOCTACIONES

En términos absolutos, estos 5,46 millones de pernoctaciones suponen el mejor mes de mayo de la serie.



Fuente: Encuestas de Ocupación. INE

ALOJAMIENTO REGLADO | POSICIÓN ANDALUCÍA (PERNOCTACIONES)

Andalucía ocupa la cuarta posición en el ranking de movimiento reglado de España, captando el 15,2% de las pernoctaciones realizadas en los establecimientos reglados españoles. Andalucía registra en mayo un crecimiento superior a la media nacional.

PERNOCTACIONES TOTAL		MAYO 15	% VAR	CUOTA
1	Baleares	7.152.058	3,0%	20,0%
2	Cataluña	6.573.362	7,5%	18,3%
3	Canarias	6.430.208	3,0%	17,9%
4	Andalucía	5.458.420	5,8%	15,2%
5	C. Valenciana	3.394.369	8,1%	9,5%
6	Madrid	2.316.967	11,7%	6,5%
Total	España	35.826.055	5,3%	100,0%

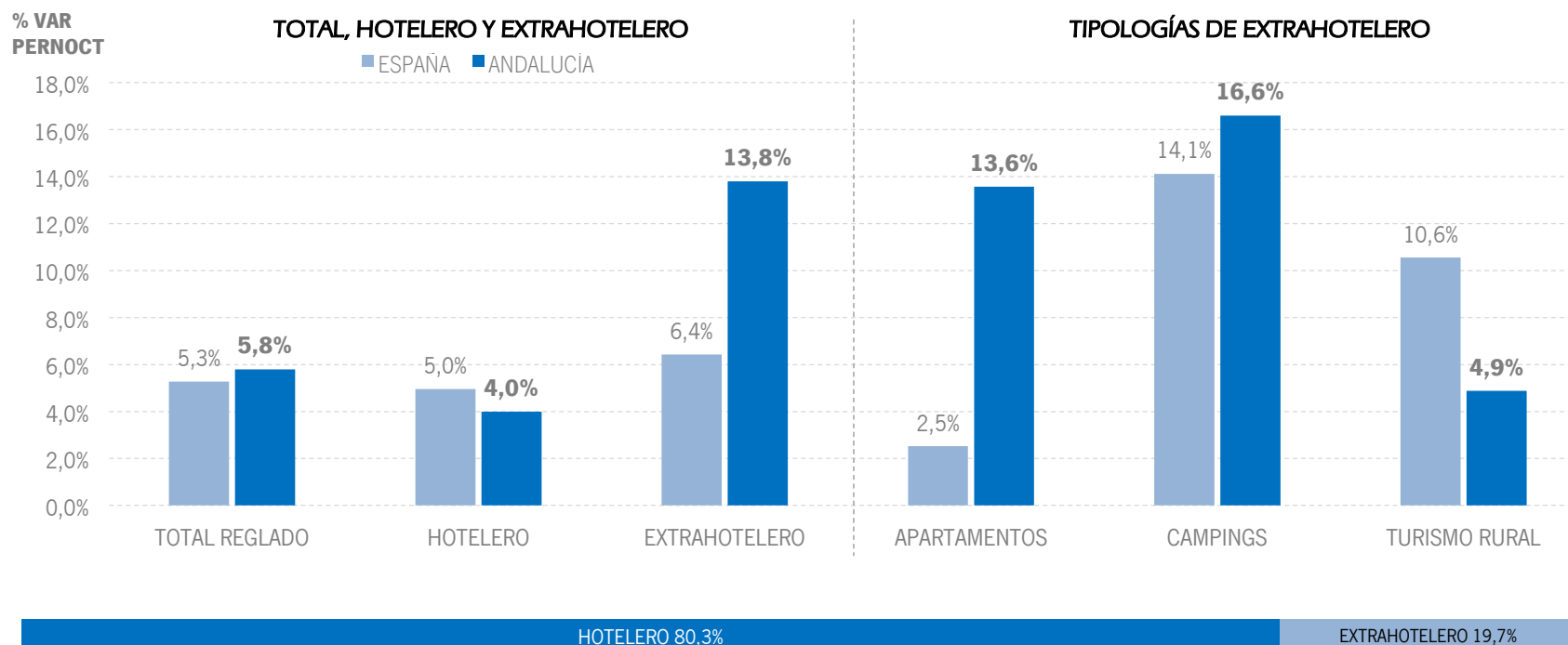
PERNOCTACIONES ESPAÑOLES		MAYO 15	% VAR	CUOTA
1	Cataluña	2.111.890	12,7%	18,5%
2	Andalucía	2.058.584	-4,7%	18,0%
3	C. Valenciana	1.580.363	7,8%	13,8%
4	Madrid	1.062.177	8,0%	9,3%
5	Canarias	882.429	6,1%	7,7%
6	Baleares	502.239	16,7%	4,4%
Total	España	11.436.806	4,4%	100,0%

PERNOCTACIONES EXTRANJEROS		MAYO 15	% VAR	CUOTA
1	Baleares	6.649.819	2,1%	27,3%
2	Canarias	5.547.779	2,5%	22,7%
3	Cataluña	4.461.473	5,2%	18,3%
4	Andalucía	3.399.837	13,4%	13,9%
5	C. Valenciana	1.814.007	8,4%	7,4%
6	Madrid	1.254.790	15,1%	5,1%
Total	España	24.389.249	5,7%	100,0%

Fuente: Encuestas de Ocupación. INE

ALOJAMIENTO REGLADO | PERNOCTACIONES TIPOLOGÍA

En mayo de 2015, Andalucía presenta resultados positivos superiores la media nacional en alojamiento extrahotelero, destacando la tipología de apartamentos.



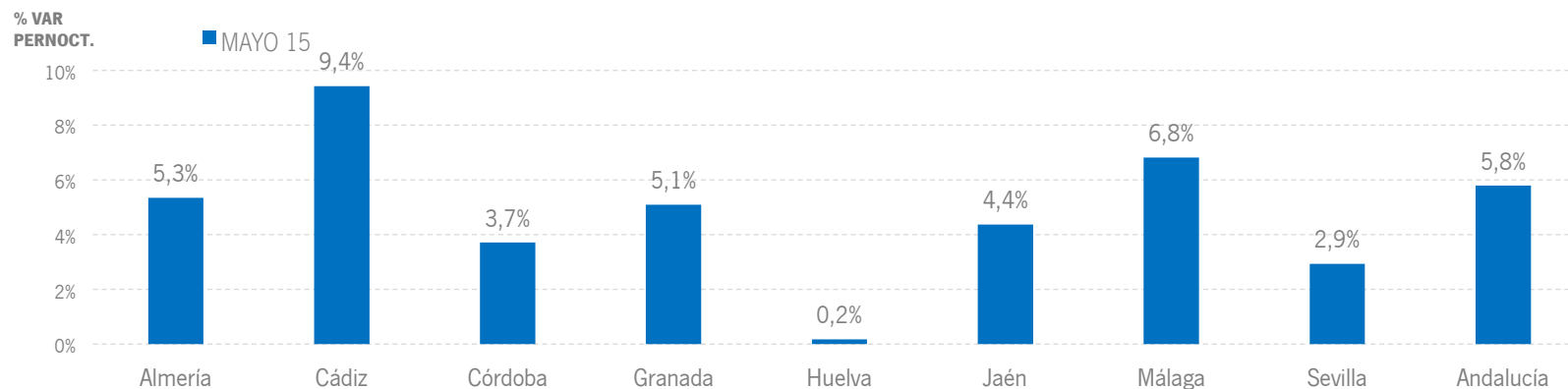
Fuente: Encuestas de Ocupación. INE

ALOJAMIENTO REGLADO | RESULTADOS PROVINCIALES

En mayo de 2015, todas las provincias andaluzas presentan tasas de variación positivas en pernoctaciones, destacando Cádiz, que se sitúa en un +9,4%.

MAYO 15	VIAJEROS	% VAR	CUOTA	PERNOCT.	% VAR	CUOTA
Almería	117.293	14,3%	6,0%	362.304	5,3%	6,6%
Cádiz	280.584	10,0%	14,4%	755.429	9,4%	13,8%
Córdoba	133.971	-0,9%	6,9%	234.025	3,7%	4,3%
Granada	272.426	4,6%	14,0%	566.734	5,1%	10,4%
Huelva	125.821	6,0%	6,4%	346.501	0,2%	6,3%
Jaén	59.070	3,9%	3,0%	103.952	4,4%	1,9%
Málaga	639.714	8,7%	32,8%	2.452.051	6,8%	44,9%
Sevilla	323.186	-0,6%	16,6%	637.422	2,9%	11,7%
Andalucía	1.952.064	6,0%	100,0%	5.458.420	5,8%	100,0%

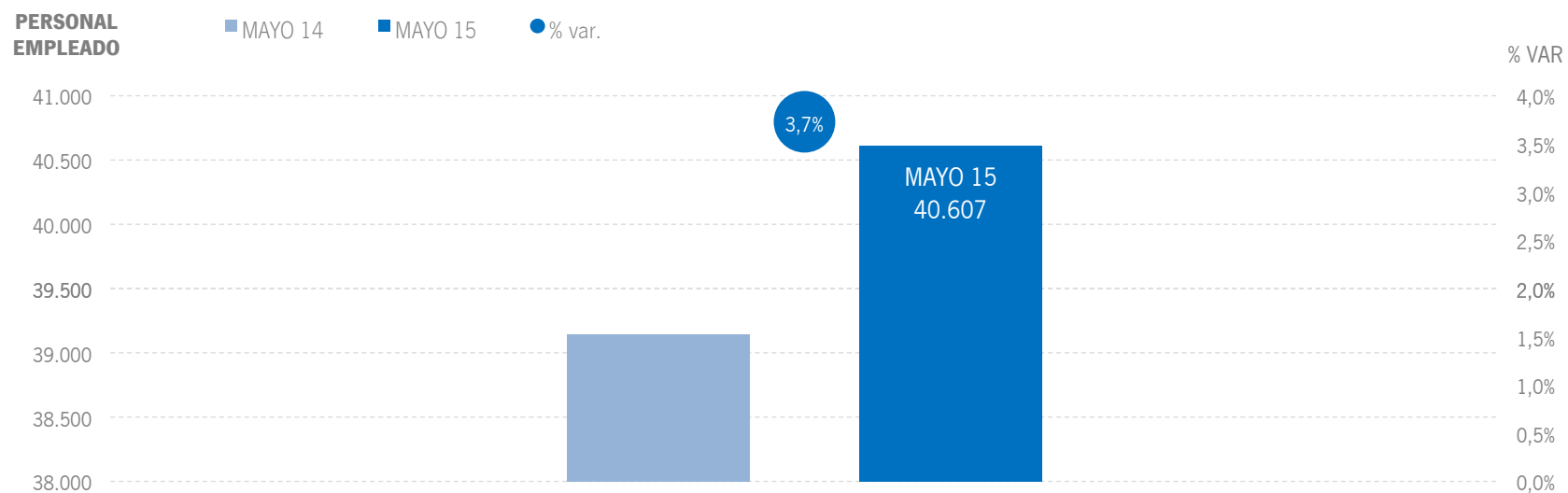
Fuente: Encuestas de Ocupación. INE



Fuente: Encuestas de Ocupación. INE

ALOJAMIENTO REGLADO | EMPLEO

40,6 mil empleos en los establecimientos reglados andaluces, aumento del +3,7% respecto a mayo del año anterior.

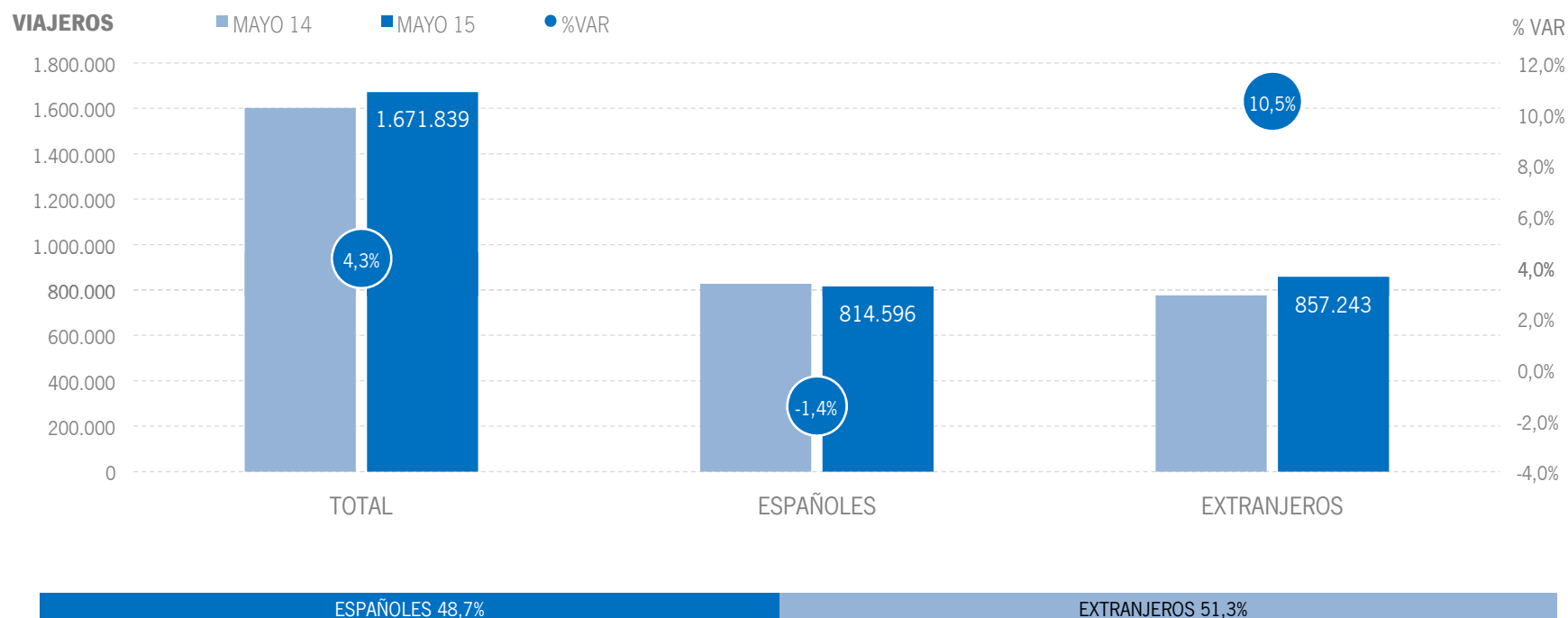


Fuente: Encuestas de Ocupación. INE

2 | ALOJAMIENTO HOTELERO

ALOJAMIENTO HOTELERO | VIAJEROS

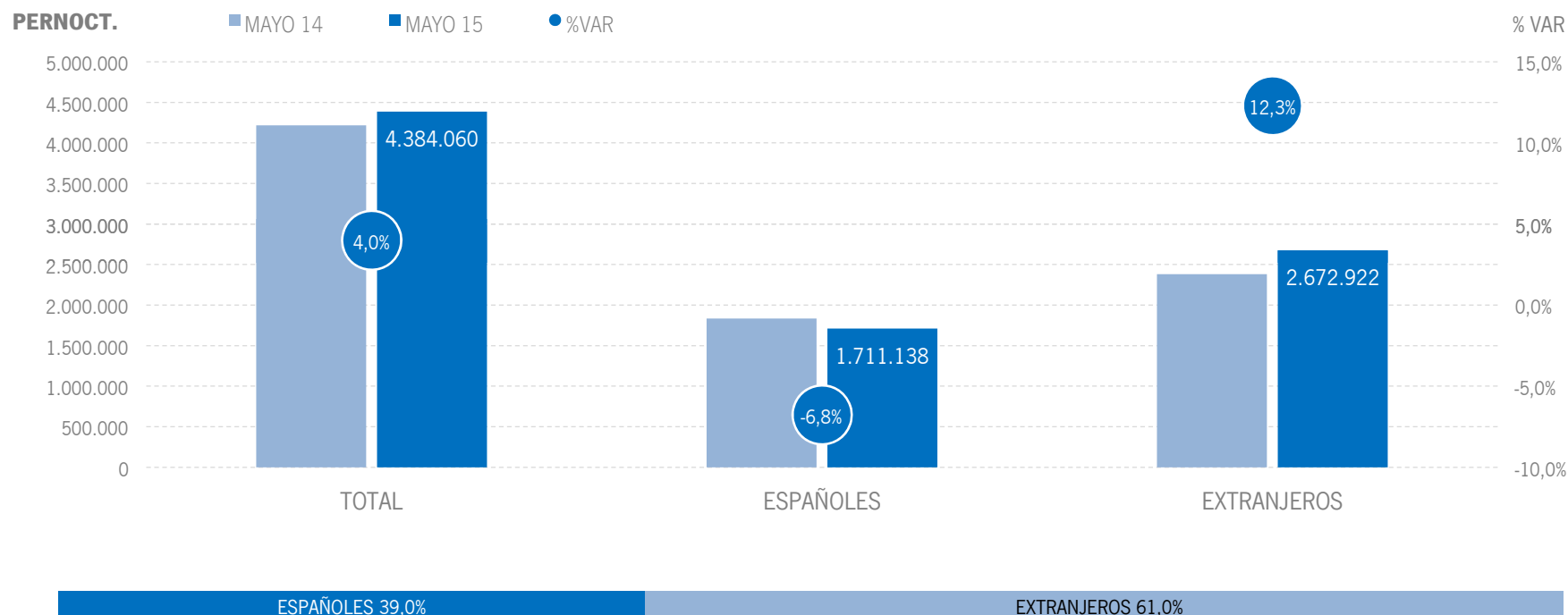
Los alojamientos hoteleros andaluces han recibido un total de 1,7 millones de viajeros en mayo de 2015, lo que supone un crecimiento del +4,3% respecto al mismo mes del año anterior. En mayo los viajeros nacionales decrecen un -1,4% y el mercado extranjero registra un ascenso del +10,5%.



Fuente: Encuestas de Ocupación. INE

ALOJAMIENTO HOTELERO | PERNOCTACIONES

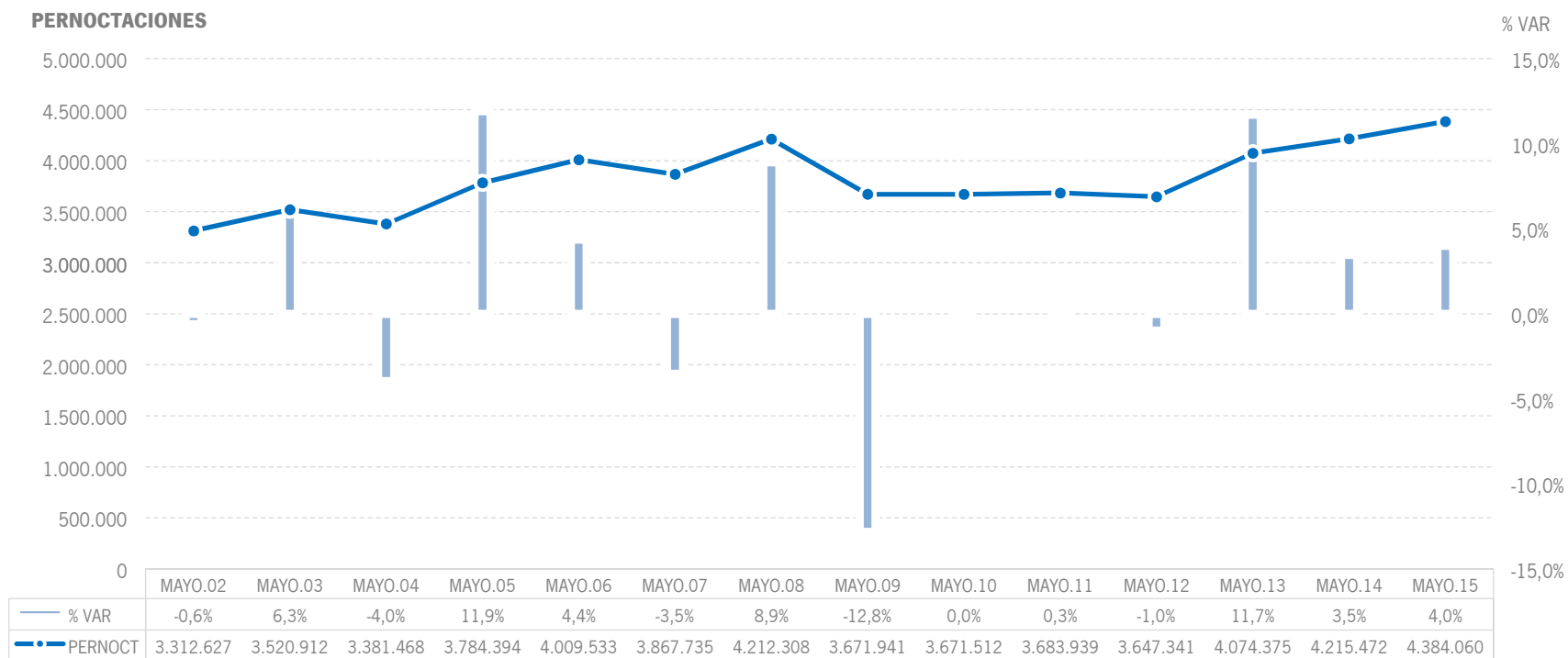
Estos viajeros han realizado un total de 4,4 millones de pernoctaciones, un +4,0% más que en mayo de 2015. El incremento de pernoctaciones se ha producido gracias a los resultados positivos registrados por el mercado extranjero, que ha experimentado una tasa de variación del +12,3%, compensando el descenso del mercado nacional (-6,8%).



Fuente: Encuestas de Ocupación. INE

ALOJAMIENTO HOTELERO | EVOLUCIÓN PERNOCTACIONES

En términos absolutos, estos 4,4 millones de pernoctaciones suponen el mejor mes de mayo de la serie en los establecimientos hoteleros andaluces, superando los niveles pre-crisis.



Fuente: Encuestas de Ocupación. INE

ALOJAMIENTO HOTELERO | POSICIÓN ANDALUCÍA (PERNOCTACIONES)

Andalucía ocupa la cuarta posición en el ranking de movimiento hotelero de España, captando el 15,6% de las pernoctaciones realizadas en establecimientos hoteleros españoles y continúa liderando el ranking de pernoctaciones de nacionales, pese al descenso registrado este mes.

PERNOCTACIONES TOTAL		MAYO 15	% VAR	CUOTA
1	Baleares	6.145.768	5,6%	21,9%
2	Cataluña	4.888.158	5,5%	17,4%
3	Canarias	4.581.830	4,0%	16,4%
4	Andalucía	4.384.060	4,0%	15,6%
5	C. Valenciana	2.319.690	5,1%	8,3%
6	Madrid	2.114.490	11,3%	7,5%
Total	España	28.013.509	5,0%	100,0%

PERNOCTACIONES ESPAÑOLES		MAYO 15	% VAR	CUOTA
1	Andalucía	1.711.138	-6,8%	19,4%
2	Cataluña	1.318.907	13,8%	14,9%
3	C. Valenciana	1.220.793	4,2%	13,8%
4	Madrid	939.342	7,3%	10,6%
5	Canarias	648.033	4,6%	7,3%
6	Baleares	429.048	28,6%	4,9%
Total	España	8.830.860	3,2%	100,0%

PERNOCTACIONES EXTRANJEROS		MAYO 15	% VAR	CUOTA
1	Baleares	5.716.720	4,2%	29,8%
2	Canarias	3.933.797	3,9%	20,5%
3	Cataluña	3.569.251	2,7%	18,6%
4	Andalucía	2.672.922	12,3%	13,9%
5	Madrid	1.175.148	14,8%	6,1%
6	C. Valenciana	1.098.898	6,1%	5,7%
Total	España	19.182.649	5,8%	100,0%

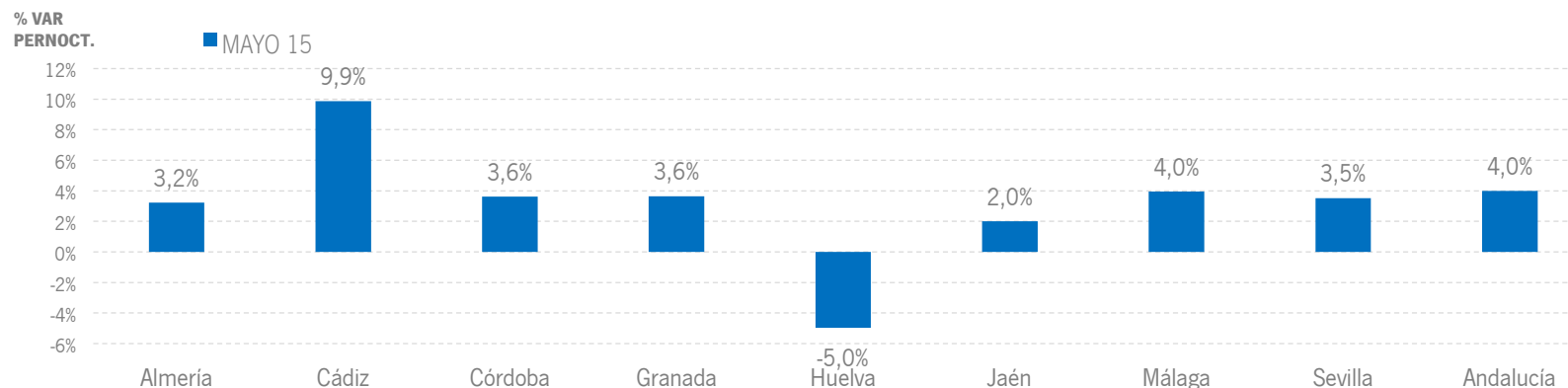
Fuente: Encuestas de Ocupación. INE

ALOJAMIENTO HOTELERO | RESULTADOS PROVINCIALES

En mayo de 2015, todas las provincias andaluzas excepto Huelva, presentan tasas de variación positivas en pernoctaciones, destacando Cádiz, con crecimiento del +9,9%.

MAYO 15	VIAJEROS	% VAR	CUOTA	PERNOCT.	% VAR	CUOTA
Almería	97.383	14,1%	5,8%	283.330	3,2%	6,5%
Cádiz	244.494	9,3%	14,6%	660.578	9,9%	15,1%
Córdoba	122.158	-1,5%	7,3%	208.011	3,6%	4,7%
Granada	244.256	3,1%	14,6%	494.968	3,6%	11,3%
Huelva	100.104	0,2%	6,0%	273.944	-5,0%	6,2%
Jaén	50.929	1,8%	3,0%	84.859	2,0%	1,9%
Málaga	520.539	6,8%	31,1%	1.821.176	4,0%	41,5%
Sevilla	291.978	-1,0%	17,5%	557.194	3,5%	12,7%
Andalucía	1.671.839	4,3%	100,0%	4.384.060	4,0%	100,0%

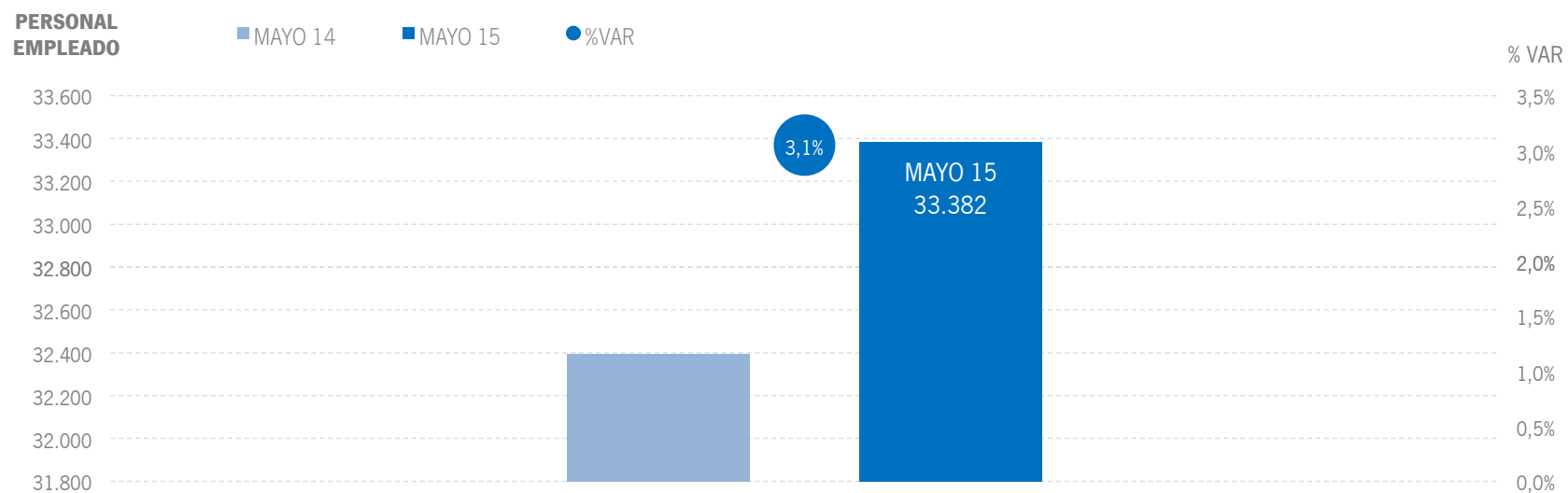
Fuente: Encuestas de Ocupación. INE



Fuente: Encuestas de Ocupación. INE

ALOJAMIENTO HOTELERO | EMPLEO

33,4 mil empleos en los establecimientos hoteleros andaluces, lo que supone un aumento del +3,1% respecto a mayo del año anterior.



Fuente: Encuestas de Ocupación. INE

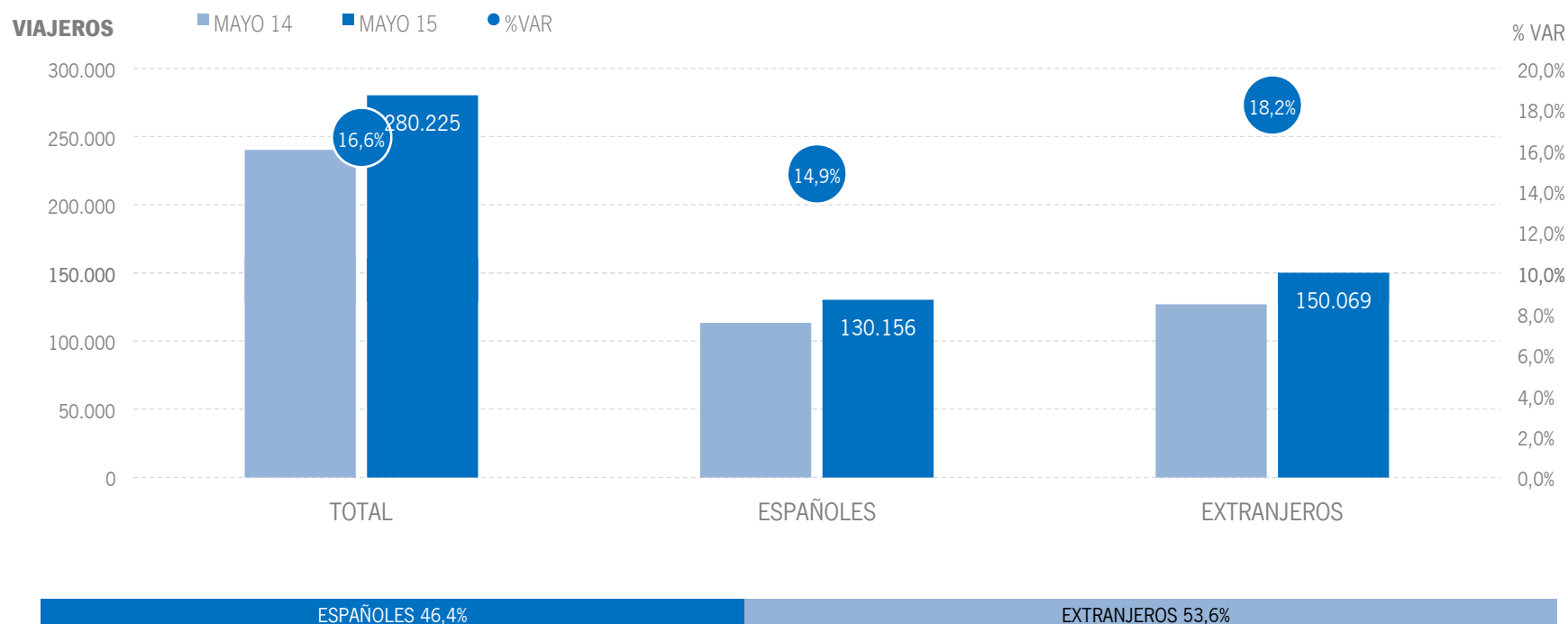
3 | ALOJAMIENTO EXTRAHOTELERO

* Por razones de representatividad y/o secreto estadístico, el INE no publica determinados datos mensuales en la tipología de acampamentos, por lo que no se incluyen en los resultados:

Baleares (mar15), Canarias (mar15)

ALOJAMIENTO EXTRAHOTELERO | VIAJEROS

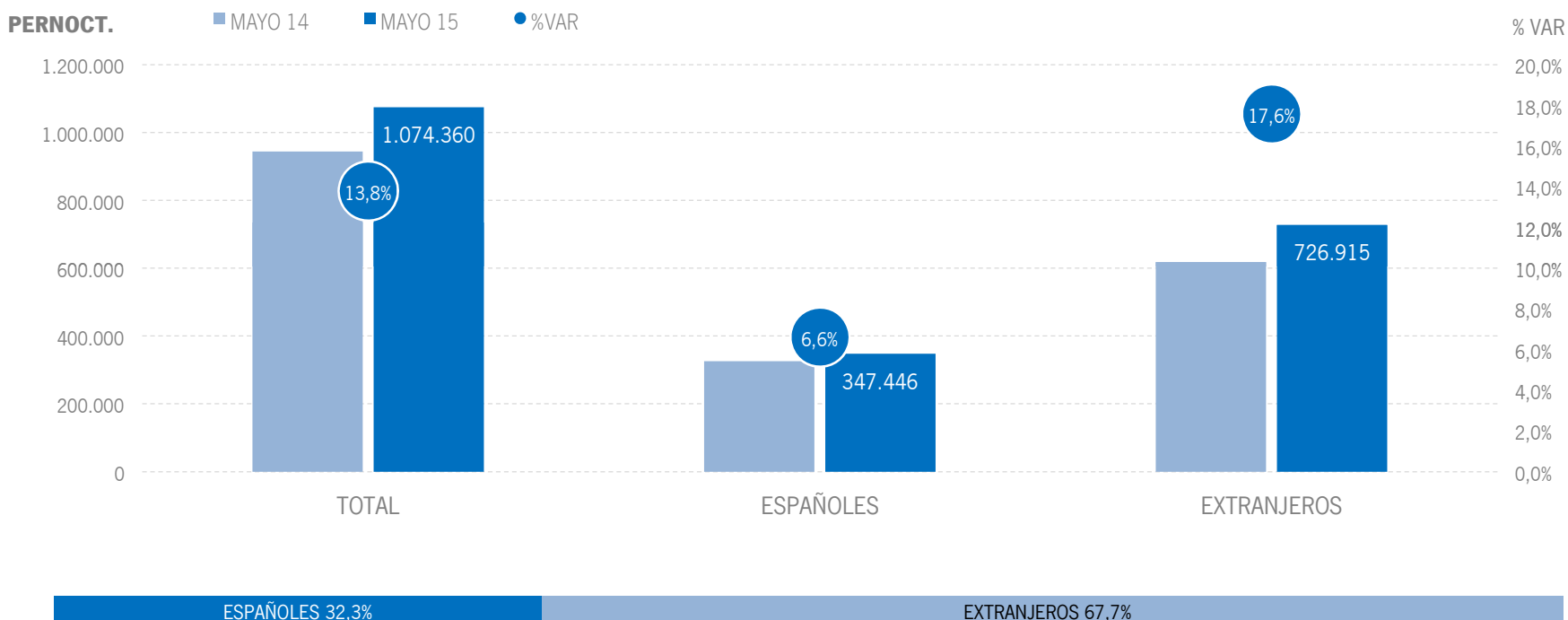
Los alojamientos extrahoteleros andaluces han recibido 280 mil viajeros en mayo de 2015, lo que supone un aumento del +16,6% respecto al mismo mes del año anterior. Los viajeros españoles experimentaron una subida del +14,9%, mientras el mercado extranjero destaca con un incremento del +18,2%.



Fuente: Encuestas de Ocupación. INE

ALOJAMIENTO EXTRAHOTELERO | PERNOCTACIONES

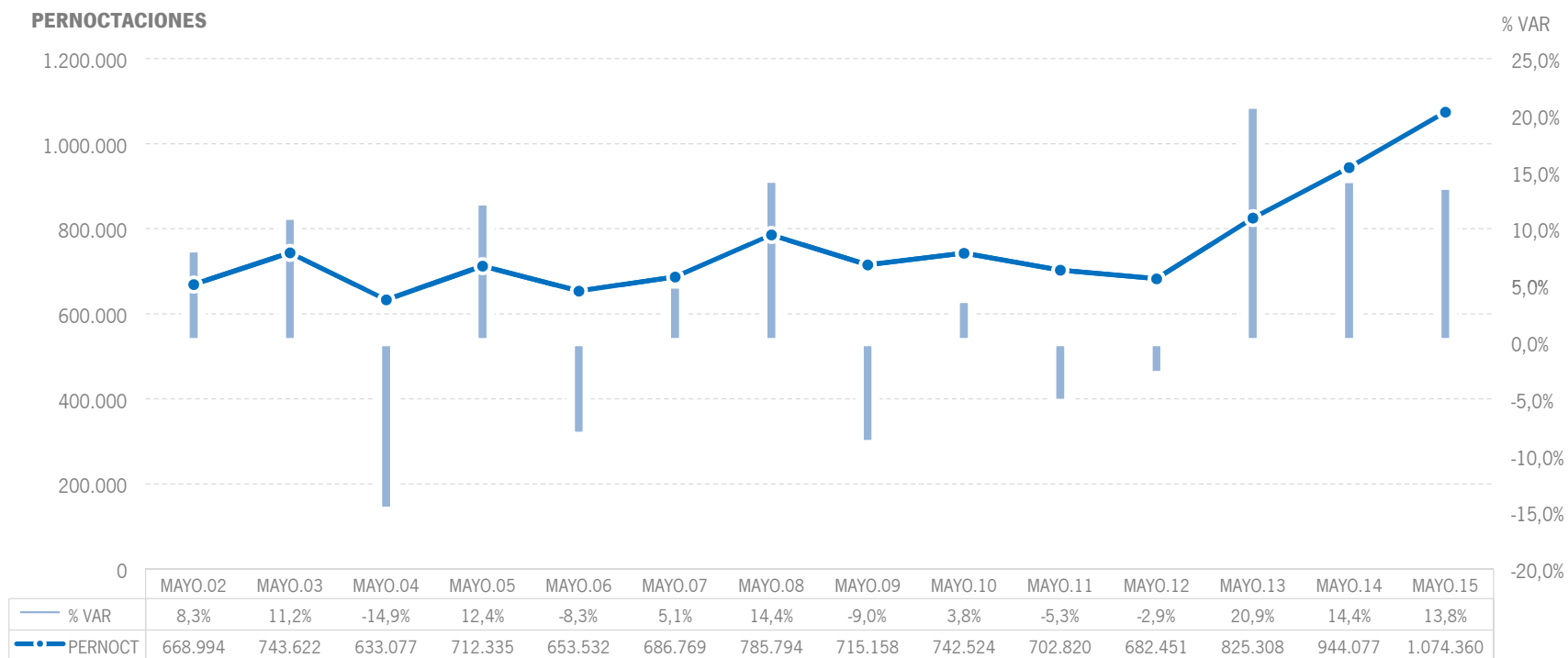
Estos viajeros han realizado un total de 1,1 millones de pernoctaciones, un +13,8% más que en mayo de 2014. El incremento de pernoctaciones se ha producido con bastante más intensidad en el mercado internacional (+17,6%) que en el nacional (+6,6%).



Fuente: Encuestas de Ocupación. INE

ALOJAMIENTO EXTRAHOTELERO | EVOLUCIÓN PERNOCTACIONES

Esta cifra de 1,1 millones de pernoctaciones suponen, en términos absolutos, el mejor registro del mes de mayo en el destino andaluz desde que se tienen datos.



Fuente: Encuestas de Ocupación. INE

ALOJAMIENTO EXTRAHOTELERO | POSICIÓN ANDALUCÍA (PERNOCTACIONES)

Andalucía ocupa la cuarta posición en el ranking de movimiento extrahotelero de España, captando el 13,8% de las pernoctaciones realizadas en los establecimientos extrahoteleros españoles. Andalucía registra un crecimiento de pernoctaciones en mayo muy superior a la media nacional.

PERNOCTACIONES TOTAL		MAYO 15	% VAR	CUOTA
1	Canarias	1.848.378	0,6%	23,7%
2	Cataluña	1.685.204	14,0%	21,6%
3	C. Valenciana	1.074.679	15,2%	13,8%
4	Andalucía	1.074.360	13,8%	13,8%
5	Baleares	1.006.290	-10,1%	12,9%
6	Madrid	202.477	16,4%	2,6%
Total	España	7.812.546	6,4%	100,0%

PERNOCTACIONES ESPAÑOLES		MAYO 15	% VAR	CUOTA
1	Cataluña	792.983	10,9%	30,4%
2	C. Valenciana	359.570	22,0%	13,8%
3	Andalucía	347.446	6,6%	13,3%
4	Canarias	234.396	10,7%	9,0%
5	Madrid	122.835	14,5%	4,7%
6	Baleares	73.191	-24,2%	2,8%
Total	España	2.605.946	8,8%	100,0%

PERNOCTACIONES EXTRANJEROS		MAYO 15	% VAR	CUOTA
1	Canarias	1.613.982	-0,7%	31,0%
2	Baleares	933.099	-8,8%	17,9%
3	Cataluña	892.222	17,0%	17,1%
4	Andalucía	726.915	17,6%	14,0%
5	C. Valenciana	715.109	12,0%	13,7%
6	Madrid	79.642	19,4%	1,5%
Total	España	5.206.600	5,3%	100,0%

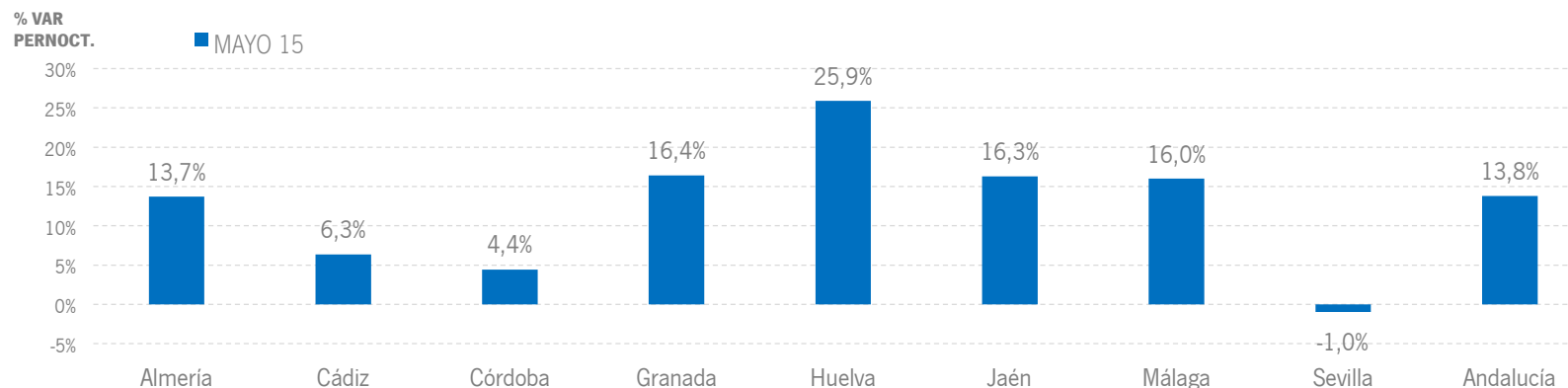
Fuente: Encuestas de Ocupación. INE

ALOJAMIENTO EXTRAHOTELERO | RESULTADOS PROVINCIALES

En mayo de 2015, casi todas las provincias andaluzas muestran un crecimiento notable de pernoctaciones, destacando Huelva, con un crecimiento superior al +25%.

MAYO 15	VIAJEROS	% VAR	CUOTA	PERNOCT.	% VAR	CUOTA
Almería	19.910	15,5%	7,1%	78.974	13,7%	7,4%
Cádiz	36.090	14,9%	12,9%	94.851	6,3%	8,8%
Córdoba	11.813	4,9%	4,2%	26.014	4,4%	2,4%
Granada	28.170	19,9%	10,1%	71.766	16,4%	6,7%
Huelva	25.717	36,5%	9,2%	72.557	25,9%	6,8%
Jaén	8.141	19,3%	2,9%	19.093	16,3%	1,8%
Málaga	119.175	18,0%	42,5%	630.875	16,0%	58,7%
Sevilla	31.208	3,4%	11,1%	80.228	-1,0%	7,5%
Andalucía	280.225	16,6%	100,0%	1.074.360	13,8%	100,0%

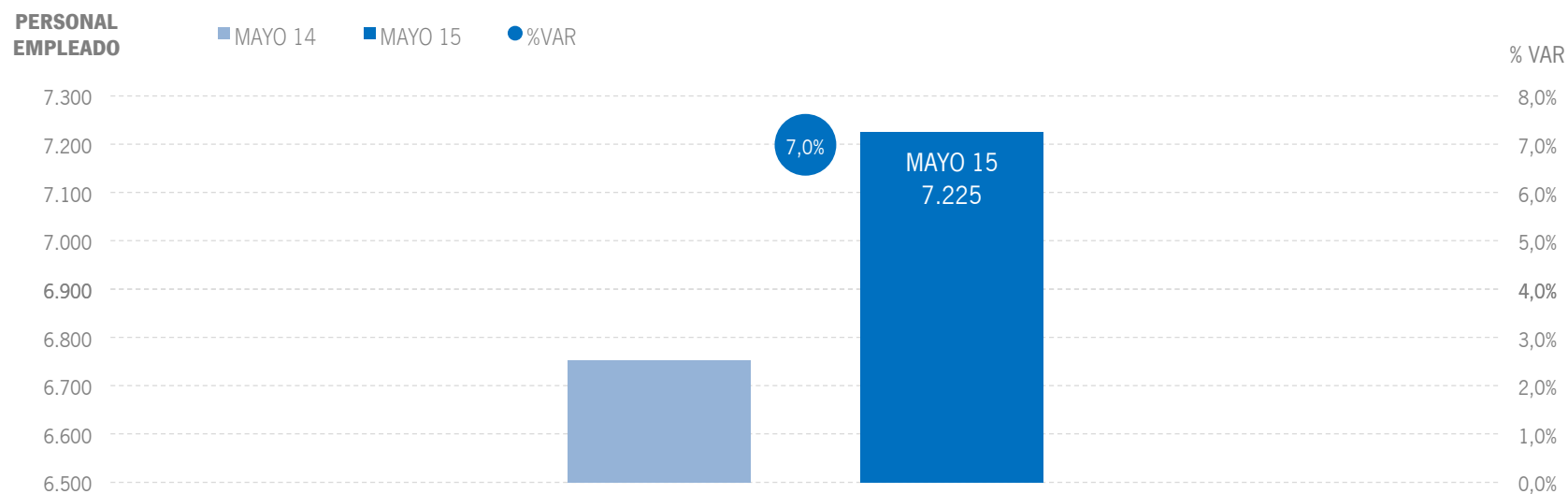
Fuente: Encuestas de Ocupación. INE



Fuente: Encuestas de Ocupación. INE

ALOJAMIENTO EXTRAHOTELERO | EMPLEO

Los alojamientos extrahoteleros de Andalucía han empleado a 7,2 mil personas como media en el mes de mayo, lo que supone un aumento del +7% respecto al mismo mes del año anterior.



Fuente: Encuestas de Ocupación. INE

* | ANEXO TABLAS



	ANDALUCÍA								
	DATOS MENSUALES			DATOS ACUMULADOS			ÚLTIMOS DOCE MESES		
	MAYO 15	% VAR	DIF	ENE-MAY 15	% VAR	DIF	% VAR	DIF	
ALOJAMIENTO HOTELERO									
Viajeros	1.671.839	4,3%	69.693	5.913.481	5,8%	325.890	4,9%	739.175	
Pernoctaciones	4.384.060	4,0%	168.588	15.430.183	5,6%	822.447	4,9%	2.155.135	
Personal empleado	33.382	3,1%	989	26.309	3,8%	961	3,7%	1.072	
APARTAMENTOS TURÍSTICOS									
Viajeros	183.139	14,1%	22.589	609.020	13,7%	73.511	13,3%	197.279	
Pernoctaciones	755.909	13,6%	90.334	2.702.168	13,2%	315.097	11,6%	839.627	
Personal empleado	4.209	13,4%	498	3.633	12,8%	411	15,9%	520	
CAMPINGS TURÍSTICOS									
Viajeros	78.973	22,4%	14.458	232.948	17,4%	34.474	7,1%	56.542	
Pernoctaciones	262.242	16,6%	37.331	1.111.352	13,4%	130.957	6,8%	226.550	
Personal empleado	839	7,3%	57	694	2,7%	18	1,5%	12	
ALOJAMIENTO TURISMO RURAL									
Viajeros	18.113	19,2%	2.912	68.545	6,0%	3.858	6,8%	13.156	
Pernoctaciones	56.209	4,9%	2.618	214.080	2,5%	5.130	9,1%	60.199	
Personal empleado	2.177	-3,7%	-83	2.092	-2,0%	-42	5,0%	105	
ALOJAMIENTO EXTRAHOTELERO									
Viajeros	280.225	16,6%	39.959	910.513	14,0%	111.843	10,8%	266.977	
Pernoctaciones	1.074.360	13,8%	130.283	4.027.600	12,6%	451.184	10,0%	1.126.376	
Personal empleado	7.225	7,0%	472	6.419	6,4%	387	10,3%	637	
ALOJAMIENTO REGLADO									
Viajeros	1.952.064	6,0%	109.652	6.823.994	6,9%	437.733	5,7%	1.006.152	
Pernoctaciones	5.458.420	5,8%	298.871	19.457.783	7,0%	1.273.631	6,0%	3.281.511	
Personal empleado	40.607	3,7%	1.461	32.727	4,3%	1.348	4,9%	1.710	

Fuente: Encuestas de Ocupación. INE

	CCAA TURÍSTICAS								
	DATOS MENSUALES			DATOS ACUMULADOS			ÚLTIMOS DOCE MESES		
	MAYO 15	% VAR	DIF	ENE-MAY 15	% VAR	DIF	% VAR	DIF	
ESPAÑA									
Viajeros	10.822.167	7,3%	733.736	37.762.120	6,4%	2.267.556	5,0%	5.229.908	
Pernoctaciones	35.826.055	5,3%	1.793.477	128.067.819	3,6%	4.483.029	2,7%	10.807.478	
Personal empeado	265.541	2,1%	5.543	211.105	2,1%	4.413	1,9%	4.400	
ANDALUCÍA									
Viajeros	1.952.064	6,0%	109.652	6.823.994	6,9%	437.733	5,7%	1.006.152	
Pernoctaciones	5.458.420	5,8%	298.871	19.457.783	7,0%	1.273.631	6,0%	3.281.511	
Personal empeado	40.607	3,7%	1.461	32.727	4,3%	1.348	4,9%	1.710	
BALEARES									
Viajeros	1.303.294	3,9%	48.477	2.217.938	4,0%	85.522	0,8%	80.531	
Pernoctaciones	7.152.058	3,0%	210.609	11.955.741	3,5%	407.440	-1,6%	-1.036.685	
Personal empeado	47.862	0,4%	203	17.410	1,1%	185	0,7%	214	
CANARIAS									
Viajeros	934.511	5,0%	44.920	4.812.497	-1,1%	-55.618	1,3%	158.982	
Pernoctaciones	6.430.208	3,0%	187.390	37.072.280	-3,7%	-1.429.841	0,1%	129.933	
Personal empeado	49.563	3,9%	1.880	50.554	1,8%	881	2,7%	1.343	
CATALUÑA									
Viajeros	2.224.102	11,5%	229.764	7.038.624	7,9%	513.711	5,4%	1.079.516	
Pernoctaciones	6.573.362	7,5%	459.916	19.310.967	6,9%	1.251.424	2,8%	2.006.061	
Personal empeado	41.069	5,0%	1.961	31.374	7,1%	2.066	3,2%	1.121	
COMUNIDAD VALENCIANA									
Viajeros	898.452	11,6%	93.581	3.386.488	7,7%	242.773	3,7%	340.354	
Pernoctaciones	3.394.369	8,1%	254.439	13.590.459	6,9%	876.342	3,6%	1.435.909	
Personal empeado	19.274	0,6%	117	17.045	2,5%	421	3,6%	644	
COMUNIDAD DE MADRID									
Viajeros	1.123.144	9,8%	99.904	4.687.177	9,7%	416.198	10,7%	1.098.803	
Pernoctaciones	2.316.967	11,7%	243.550	9.497.463	11,0%	938.974	10,6%	2.183.029	
Personal empeado	14.492	-0,8%	-117	14.320	-1,9%	-280	-3,3%	-484	

Fuente: Encuestas de Ocupación. INE

* Por razones de representatividad y/o secreto estadístico, el INE no publica determinados datos mensuales en la tipología de acampamentos, por lo que no se incluyen en los resultados acumulados
Baleares (ene13, feb13, mar13, abr13, oct13, nov13, dic13, ene14, feb14, mar14, oct14, nov14, dic14, ene15), Canarias (mar13, abr13, oct13, abr14, oct14, ene15), Jaén (ene13, feb13), Sevilla (ene13, feb13, feb14)



	ANDALUCÍA								
	DATOS MENSUALES			DATOS ACUMULADOS			ÚLTIMOS DOCE MESES		
	MAYO 15	% VAR	DIF	ENE-MAY 15	% VAR	DIF	% VAR	DIF	
Viajeros alojados									
Españoles	944.752	0,5%	5.034	3.715.901	5,9%	206.466	4,4%	450.264	
Extranjeros	1.007.312	11,6%	104.617	3.108.094	8,0%	231.268	7,4%	555.889	
Total	1.952.064	6,0%	109.652	6.823.994	6,9%	437.733	5,7%	1.006.152	
Pernoctaciones									
Españoles	2.058.584	-4,7%	-102.583	8.677.997	6,5%	532.914	5,2%	1.399.833	
Extranjeros	3.399.837	13,4%	401.457	10.779.787	7,4%	740.718	6,7%	1.881.678	
Total	5.458.420	5,8%	298.871	19.457.783	7,0%	1.273.631	6,0%	3.281.511	
Estancia Media									
Españoles	2,18	-	-0,12	2,34	-	0,01	-	0,02	
Extranjeros	3,38	-	0,05	3,47	-	-0,02	-	-0,02	
Total	2,80	-	0,00	2,85	-	0,00	-	0,01	
Cuota s/ total nacional									
Españoles	18,0%	-	-1,73	19,0%	-	-0,74	-	-0,04	
Extranjeros	13,9%	-	0,95	13,1%	-	0,10	-	0,40	
Total	15,2%	-	0,08	15,2%	-	0,03	-	0,31	
Empleo	40.607	3,7%	1.461	32.727	4,3%	1.348	4,9%	1.710	

Fuente: Encuestas de Ocupación. INE

	ALMERÍA								
	DATOS MENSUALES			DATOS ACUMULADOS			ÚLTIMOS DOCE MESES		
	MAYO 15	% VAR	DIF	ENE-MAY 15	% VAR	DIF	% VAR	DIF	
Viajeros alojados									
Españoles	89.105	15,0%	11.645	307.195	5,9%	17.163	6,0%	62.356	
Extranjeros	28.187	12,1%	3.035	86.739	8,5%	6.813	8,2%	21.440	
Total	117.293	14,3%	14.681	393.934	6,5%	23.975	6,4%	83.798	
Pernoctaciones									
Españoles	236.356	1,3%	3.083	1.009.844	1,9%	19.125	3,4%	137.088	
Extranjeros	125.949	13,8%	15.287	482.563	1,3%	5.982	2,7%	43.540	
Total	362.304	5,3%	18.369	1.492.405	1,7%	25.107	3,2%	180.629	
Estancia Media									
Españoles	2,65	-	-0,36	3,29	-	-0,13	-	-0,09	
Extranjeros	4,47	-	0,07	5,56	-	-0,40	-	-0,30	
Total	3,09	-	-0,26	3,79	-	-0,18	-	-0,13	
Cuota s/ total Andalucía									
Españoles	11,5%	-	0,69	11,6%	-	0,84	-	0,09	
Extranjeros	3,7%	-	0,01	4,5%	-	0,79	-	-0,13	
Total	6,6%	-	-0,03	7,7%	-	1,00	-	-0,05	
Empleo	3.058	7,0%	201	2.328	4,1%	92	5,5%	158	

Fuente: Encuestas de Ocupación. INE

	CÁDIZ								
	DATOS MENSUALES			DATOS ACUMULADOS			ÚLTIMOS DOCE MESES		
	MAYO 15	% VAR	DIF	ENE-MAY 15	% VAR	DIF	% VAR	DIF	
Viajeros alojados									
Españoles	172.105	4,5%	7.454	529.345	10,1%	48.661	2,6%	44.195	
Extranjeros	108.479	19,9%	17.992	299.641	16,4%	42.145	2,2%	17.616	
Total	280.584	10,0%	25.446	828.986	12,3%	90.805	2,5%	61.810	
Pernoctaciones									
Españoles	359.589	-2,4%	-8.788	1.102.672	9,4%	94.640	3,7%	171.537	
Extranjeros	395.839	22,9%	73.823	1.037.636	11,7%	108.851	5,2%	158.765	
Total	755.429	9,4%	65.036	2.140.307	10,5%	203.489	4,3%	330.299	
Estancia Media									
Españoles	2,09	-	-0,15	2,08	-	-0,01	-	0,03	
Extranjeros	3,65	-	0,09	3,46	-	-0,14	-	0,11	
Total	2,69	-	-0,01	2,58	-	-0,04	-	0,06	
Cuota s/ total Andalucía									
Españoles	17,5%	-	0,42	12,7%	-	-4,34	-	-0,28	
Extranjeros	11,6%	-	0,90	9,6%	-	-1,11	-	-0,42	
Total	13,8%	-	0,46	11,0%	-	-2,38	-	-0,37	
Empleo	6.433	5,6%	344	4.268	2,5%	104	1,1%	61	

Fuente: Encuestas de Ocupación. INE

* Por razones de representatividad y/o secreto estadístico, el INE no publica determinados datos mensuales en la tipología de acampamentos, por lo que no se incluyen en los resultados acumulados Baleares (ene13, feb13, mar13, abr13, oct13, nov13, dic13, ene14, feb14, mar14, oct14, nov14, dic14, ene15), Canarias (mar13, abr13, oct13, abr14, oct14, ene15), Jaén (ene13, feb13), Sevilla (ene13, feb13, feb14)



	CÓRDOBA								
	DATOS MENSUALES			DATOS ACUMULADOS			ÚLTIMOS DOCE MESES		
	MAYO 15	% VAR	DIF	ENE-MAY 15	% VAR	DIF	% VAR	DIF	
Viajeros alojados									
Españoles	71.644	-4,0%	-2.952	294.042	1,7%	4.773	2,4%	16.111	
Extranjeros	62.326	2,8%	1.683	191.211	-2,3%	-4.518	9,5%	41.905	
Total	133.971	-0,9%	-1.267	485.255	0,1%	259	5,2%	58.023	
Pernoctaciones									
Españoles	127.339	-4,4%	-5.892	509.670	2,0%	9.962	1,9%	22.282	
Extranjeros	106.686	15,4%	14.272	307.621	5,4%	15.753	11,9%	81.419	
Total	234.025	3,7%	8.380	817.291	3,2%	25.714	5,6%	103.698	
Estancia Media									
Españoles	1,78	-	-0,01	1,73	-	0,01	-	-0,01	
Extranjeros	1,71	-	0,19	1,61	-	0,12	-	0,03	
Total	1,75	-	0,08	1,68	-	0,05	-	0,01	
Cuota s/ total Andalucía									
Españoles	6,2%	-	0,02	5,9%	-	-0,29	-	-0,05	
Extranjeros	3,1%	-	0,06	2,9%	-	-0,23	-	0,19	
Total	4,3%	-	-0,09	4,2%	-	-0,17	-	0,06	
Empleo	1.719	-1,0%	-17	1.602	1,3%	20	2,2%	35	

Fuente: Encuestas de Ocupación. INE

	GRANADA								
	DATOS MENSUALES			DATOS ACUMULADOS			ÚLTIMOS DOCE MESES		
	MAYO 15	% VAR	DIF	ENE-MAY 15	% VAR	DIF	% VAR	DIF	
Viajeros alojados									
Españoles	119.567	-4,9%	-6.192	660.179	0,2%	1.293	2,1%	32.814	
Extranjeros	152.859	13,6%	18.266	517.349	15,3%	68.798	14,8%	160.433	
Total	272.426	4,6%	12.074	1.177.527	6,3%	70.090	7,2%	193.248	
Pernoctaciones									
Españoles	248.914	-7,0%	-18.871	1.375.519	2,1%	27.632	2,9%	101.840	
Extranjeros	317.819	17,1%	46.356	1.165.169	19,6%	190.692	16,3%	381.140	
Total	566.734	5,1%	27.486	2.540.690	9,4%	218.327	8,3%	482.981	
Estancia Media									
Españoles	2,08	-	-0,05	2,08	-	0,04	-	0,02	
Extranjeros	2,08	-	0,06	2,25	-	0,08	-	0,03	
Total	2,08	-	0,01	2,16	-	0,06	-	0,02	
Cuota s/ total Andalucía									
Españoles	12,1%	-	-0,30	15,9%	-	3,46	-	0,04	
Extranjeros	9,3%	-	0,29	10,8%	-	1,76	-	0,46	
Total	10,4%	-	-0,07	13,1%	-	2,61	-	0,23	
Empleo	3.978	4,4%	166	3.914	6,2%	227	4,8%	177	

Fuente: Encuestas de Ocupación. INE

	HUELVA								
	DATOS MENSUALES			DATOS ACUMULADOS			ÚLTIMOS DOCE MESES		
	MAYO 15	% VAR	DIF	ENE-MAY 15	% VAR	DIF	% VAR	DIF	
Viajeros alojados									
Españoles	99.577	1,0%	984	268.072	1,6%	4.113	-3,5%	-35.120	
Extranjeros	26.244	30,3%	6.098	67.190	23,9%	12.982	-0,8%	-1.488	
Total	125.821	6,0%	7.081	335.263	5,4%	17.095	-3,0%	-36.608	
Pernoctaciones									
Españoles	246.519	-3,2%	-8.268	848.876	7,3%	57.935	1,9%	61.727	
Extranjeros	99.982	9,7%	8.873	272.940	13,3%	32.066	5,3%	49.488	
Total	346.501	0,2%	604	1.121.815	8,7%	89.998	2,6%	111.213	
Estancia Media									
Españoles	2,48	-	-0,11	3,17	-	0,17	-	0,18	
Extranjeros	3,81	-	-0,71	4,06	-	-0,38	-	0,29	
Total	2,75	-	-0,16	3,35	-	0,10	-	0,20	
Cuota s/ total Andalucía									
Españoles	12,0%	-	0,19	9,8%	-	-2,01	-	-0,44	
Extranjeros	2,9%	-	-0,10	2,5%	-	-0,51	-	-0,07	
Total	6,3%	-	-0,36	5,8%	-	-0,94	-	-0,30	
Empleo	2.992	4,6%	131	1.988	4,4%	84	3,9%	102	

Fuente: Encuestas de Ocupación. INE

* Por razones de representatividad y/o secreto estadístico, el INE no publica determinados datos mensuales en la tipología de acampamentos, por lo que no se incluyen en los resultados acumulados Baleares (ene13, feb13, mar13, abr13, oct13, nov13, dic13, ene14, feb14, mar14, oct14, nov14, dic14, ene15), Canarias (mar13, abr13, oct13, abr14, oct14, ene15), Jaén (ene13, feb13), Sevilla (ene13, feb13, feb14)



	DATOS MENSUALES			DATOS ACUMULADOS			JAÉN	
	MAYO 15	% VAR	DIF	ENE-MAY 15	% VAR	DIF	ÚLTIMOS DOCE MESES	
							% VAR	DIF
Viajeros alojados								
Españoles	45.097	-2,1%	-944	192.801	13,7%	23.291	6,9%	32.199
Extranjeros	13.973	29,3%	3.170	31.435	3,3%	1.000	0,2%	143
Total	59.070	3,9%	2.226	224.236	12,1%	24.291	6,0%	32.343
Pernoctaciones								
Españoles	84.542	0,5%	398	360.428	16,4%	50.772	7,9%	72.766
Extranjeros	19.411	25,6%	3.952	46.989	-0,1%	-69	-2,8%	-3.392
Total	103.952	4,4%	4.349	407.416	14,2%	50.703	6,7%	69.373
Estancia Media								
Españoles	1,87	-	0,05	1,87	-	0,04	-	0,02
Extranjeros	1,39	-	-0,04	1,49	-	-0,05	-	-0,05
Total	1,76	-	0,01	1,82	-	0,03	-	0,01
Cuota s/ total Andalucía								
Españoles	4,1%	-	0,21	4,2%	-	0,26	-	-0,08
Extranjeros	0,6%	-	0,06	0,4%	-	-0,08	-	-0,02
Total	1,9%	-	-0,03	2,1%	-	0,16	-	-0,06
Empleo	1.418	-0,3%	-4	1.287	4,3%	54	2,6%	34

Fuente: Encuestas de Ocupación. INE

	DATOS MENSUALES			DATOS ACUMULADOS			MÁLAGA	
	MAYO 15	% VAR	DIF	ENE-MAY 15	% VAR	DIF	ÚLTIMOS DOCE MESES	
							% VAR	DIF
Viajeros alojados								
Españoles	205.020	1,3%	2.654	816.574	6,8%	51.651	6,2%	143.310
Extranjeros	434.694	12,6%	48.767	1.293.885	4,0%	49.425	5,1%	166.942
Total	639.714	8,7%	51.421	2.110.460	5,0%	101.077	5,5%	310.256
Pernoctaciones								
Españoles	494.559	-8,8%	-47.956	2.293.326	7,5%	160.516	7,2%	514.746
Extranjeros	1.957.493	11,7%	204.447	6.159.046	3,7%	221.341	4,8%	789.982
Total	2.452.051	6,8%	156.489	8.452.371	4,7%	381.853	5,5%	1.304.724
Estancia Media								
Españoles	2,41	-	-0,27	2,81	-	0,02	-	0,03
Extranjeros	4,50	-	-0,04	4,76	-	-0,01	-	-0,01
Total	3,83	-	-0,07	4,00	-	-0,01	-	0,00
Cuota s/ total Andalucía								
Españoles	24,0%	-	-1,08	26,4%	-	1,32	-	0,02
Extranjeros	57,6%	-	-0,89	57,1%	-	-1,33	-	-0,63
Total	44,9%	-	0,43	43,4%	-	-1,05	-	-0,19
Empleo	16.411	2,8%	441	12.931	3,6%	444	6,2%	845

Fuente: Encuestas de Ocupación. INE

	DATOS MENSUALES			DATOS ACUMULADOS			SEVILLA	
	MAYO 15	% VAR	DIF	ENE-MAY 15	% VAR	DIF	ÚLTIMOS DOCE MESES	
							% VAR	DIF
Viajeros alojados								
Españoles	142.635	-5,1%	-7.615	647.688	9,4%	55.517	11,6%	154.394
Extranjeros	180.551	3,2%	5.606	620.650	9,6%	54.621	11,1%	148.887
Total	323.186	-0,6%	-2.009	1.268.336	9,5%	110.137	11,3%	303.280
Pernoctaciones								
Españoles	260.766	-5,9%	-16.288	1.177.660	10,5%	112.331	13,2%	317.832
Extranjeros	376.656	10,1%	34.448	1.307.822	14,5%	166.104	13,9%	380.744
Total	637.422	2,9%	18.160	2.485.483	12,6%	278.436	13,6%	698.575
Estancia Media								
Españoles	1,83	-	-0,02	1,82	-	0,02	-	0,03
Extranjeros	2,09	-	0,13	2,11	-	0,09	-	0,05
Total	1,97	-	0,07	1,96	-	0,05	-	0,04
Cuota s/ total Andalucía								
Españoles	12,7%	-	-0,15	13,6%	-	0,75	-	0,71
Extranjeros	11,1%	-	-0,33	12,1%	-	0,72	-	0,61
Total	11,7%	-	-0,32	12,8%	-	0,77	-	0,67
Empleo	4.598	4,4%	195	4.408	7,9%	323	7,4%	297

Fuente: Encuestas de Ocupación. INE

* Por razones de representatividad y/o secreto estadístico, el INE no publica determinados datos mensuales en la tipología de acampamentos, por lo que no se incluyen en los resultados acumulados Baleares (ene13, feb13, mar13, abr13, oct13, nov13, dic13, ene14, feb14, mar14, oct14, nov14, dic14, ene15), Canarias (mar13, abr13, oct13, abr14, oct14, ene15), Jaén (ene13, feb13), Sevilla (ene13, feb13, feb14)



	ANDALUCÍA								
	DATOS MENSUALES			DATOS ACUMULADOS			ÚLTIMOS DOCE MESES		
	MAYO 15	% VAR	DIF	ENE-MAY 15	% VAR	DIF	% VAR	DIF	
ALOJAMIENTO HOTELERO									
Viajeros	1.671.839	4,3%	69.693	5.913.481	5,8%	325.890	4,9%	739.175	
Pernoctaciones	4.384.060	4,0%	168.588	15.430.183	5,6%	822.447	4,9%	2.155.135	
Personal empleado	33.382	3,1%	989	26.309	3,8%	961	3,7%	1.072	
APARTAMENTOS TURÍSTICOS									
Viajeros	183.139	14,1%	22.589	609.020	13,7%	73.511	13,3%	197.279	
Pernoctaciones	755.909	13,6%	90.334	2.702.168	13,2%	315.097	11,6%	839.627	
Personal empleado	4.209	13,4%	498	3.633	12,8%	411	15,9%	520	
CAMPINGS TURÍSTICOS									
Viajeros	78.973	22,4%	14.458	232.948	17,4%	34.474	7,1%	56.542	
Pernoctaciones	262.242	16,6%	37.331	1.111.352	13,4%	130.957	6,8%	226.550	
Personal empleado	839	7,3%	57	694	2,7%	18	1,5%	12	
ALOJAMIENTO TURISMO RURAL									
Viajeros	18.113	19,2%	2.912	68.545	6,0%	3.858	6,8%	13.156	
Pernoctaciones	56.209	4,9%	2.618	214.080	2,5%	5.130	9,1%	60.199	
Personal empleado	2.177	-3,7%	-83	2.092	-2,0%	-42	5,0%	105	
ALOJAMIENTO EXTRAHOTELERO									
Viajeros	280.225	16,6%	39.959	910.513	14,0%	111.843	10,8%	266.977	
Pernoctaciones	1.074.360	13,8%	130.283	4.027.600	12,6%	451.184	10,0%	1.126.376	
Personal empleado	7.225	7,0%	472	6.419	6,4%	387	10,3%	637	
ALOJAMIENTO REGLADO									
Viajeros	1.952.064	6,0%	109.652	6.823.994	6,9%	437.733	5,7%	1.006.152	
Pernoctaciones	5.458.420	5,8%	298.871	19.457.783	7,0%	1.273.631	6,0%	3.281.511	
Personal empleado	40.607	3,7%	1.461	32.727	4,3%	1.348	4,9%	1.710	

Fuente: Encuestas de Ocupación. INE

	CCAA TURÍSTICAS								
	DATOS MENSUALES			DATOS ACUMULADOS			ÚLTIMOS DOCE MESES		
	MAYO 15	% VAR	DIF	ENE-MAY 15	% VAR	DIF	% VAR	DIF	
ESPAÑA									
Viajeros	9.086.177	6,7%	567.756	32.017.269	6,1%	1.830.005	4,9%	4.187.768	
Pernoctaciones	28.013.509	5,0%	1.321.807	97.476.903	3,9%	3.674.415	2,8%	8.232.977	
Personal empeado	209.052	1,6%	3.310	163.856	1,9%	2.978	1,4%	2.619	
ANDALUCÍA									
Viajeros	1.671.839	4,3%	69.693	5.913.481	5,8%	325.890	4,9%	739.175	
Pernoctaciones	4.384.060	4,0%	168.588	15.430.183	5,6%	822.447	4,9%	2.155.135	
Personal empeado	33.382	3,1%	989	26.309	3,8%	961	3,7%	1.072	
BALEARES									
Viajeros	1.133.241	5,9%	63.361	1.968.327	4,8%	90.229	1,0%	89.077	
Pernoctaciones	6.145.768	5,6%	323.490	10.504.147	4,4%	446.347	-1,3%	-701.081	
Personal empeado	40.570	-0,2%	-95	14.818	0,3%	47	-0,1%	-18	
CANARIAS									
Viajeros	679.170	6,9%	43.575	3.417.050	-0,4%	-14.887	2,7%	227.247	
Pernoctaciones	4.581.830	4,0%	176.872	25.001.517	-2,8%	-711.023	1,4%	883.791	
Personal empeado	39.007	3,5%	1.318	39.467	1,4%	544	3,0%	1.136	
CATALUÑA									
Viajeros	1.818.539	10,4%	171.696	5.999.177	7,0%	393.073	4,5%	734.834	
Pernoctaciones	4.888.158	5,5%	252.802	15.396.299	6,5%	946.132	2,4%	1.206.679	
Personal empeado	33.474	3,8%	1.233	26.154	6,4%	1.576	2,3%	655	
COMUNIDAD VALENCIANA									
Viajeros	720.963	9,2%	60.838	2.772.979	6,7%	174.418	3,0%	217.178	
Pernoctaciones	2.319.690	5,1%	113.016	8.860.516	5,9%	495.259	3,0%	755.141	
Personal empeado	14.469	-0,8%	-117	12.599	1,8%	218	2,5%	344	
COMUNIDAD DE MADRID									
Viajeros	1.058.323	9,8%	94.604	4.443.752	9,9%	399.739	11,0%	1.058.334	
Pernoctaciones	2.114.490	11,3%	215.000	8.667.977	10,5%	826.187	10,7%	2.002.007	
Personal empeado	13.370	0,0%	6	13.228	-0,8%	-108	-2,7%	-369	

Fuente: Encuestas de Ocupación. INE



	ANDALUCÍA								
	DATOS MENSUALES			DATOS ACUMULADOS			ÚLTIMOS DOCE MESES		
	MAYO 15	% VAR	DIF	ENE-MAY 15	% VAR	DIF	% VAR	DIF	
Viajeros alojados									
Españoles	814.596	-1,4%	-11.798	3.279.310	4,5%	142.687	3,8%	329.522	
Extranjeros	857.243	10,5%	81.491	2.634.172	7,5%	183.205	6,4%	409.655	
Total	1.671.839	4,3%	69.693	5.913.481	5,8%	325.890	4,9%	739.175	
Pernoctaciones									
Españoles	1.711.138	-6,8%	-124.150	7.441.027	4,9%	348.012	4,7%	1.046.905	
Extranjeros	2.672.922	12,3%	292.739	7.989.156	6,3%	474.436	5,1%	1.108.233	
Total	4.384.060	4,0%	168.588	15.430.183	5,6%	822.447	4,9%	2.155.135	
Estancia Media									
Españoles	2,10	-	-0,12	2,27	-	0,01	-	0,02	
Extranjeros	3,12	-	0,05	3,03	-	-0,03	-	-0,04	
Total	2,62	-	-0,01	2,61	-	0,00	-	0,00	
Cuota s/ total nacional									
Españoles	19,4%	-	-2,06	20,2%	-	-1,26	-	0,06	
Extranjeros	13,9%	-	0,81	13,2%	-	0,06	-	0,26	
Total	15,6%	-	-0,14	15,8%	-	0,04	-	0,28	
Empleo	33.382	3,1%	989	26.309	3,8%	961	3,7%	1.072	

Fuente: Encuestas de Ocupación. INE

	ALMERÍA								
	DATOS MENSUALES			DATOS ACUMULADOS			ÚLTIMOS DOCE MESES		
	MAYO 15	% VAR	DIF	ENE-MAY 15	% VAR	DIF	% VAR	DIF	
Viajeros alojados									
Españoles	74.766	16,4%	10.538	271.352	6,5%	16.465	8,6%	74.653	
Extranjeros	22.616	6,9%	1.468	65.874	5,0%	3.108	8,2%	17.394	
Total	97.383	14,1%	12.007	337.226	6,2%	19.572	8,5%	92.049	
Pernoctaciones									
Españoles	183.600	-0,2%	-389	866.244	0,0%	-53	4,6%	147.288	
Extranjeros	99.731	10,2%	9.242	286.320	-2,0%	-5.757	2,0%	24.108	
Total	283.330	3,2%	8.852	1.152.562	-0,5%	-5.810	3,9%	171.397	
Estancia Media									
Españoles	2,46	-	-0,41	3,19	-	-0,21	-	-0,14	
Extranjeros	4,41	-	0,13	4,35	-	-0,31	-	-0,31	
Total	2,91	-	-0,31	3,42	-	-0,23	-	-0,17	
Cuota s/ total Andalucía									
Españoles	10,7%	-	0,70	11,6%	-	1,62	-	0,49	
Extranjeros	3,7%	-	-0,07	3,6%	-	-0,22	-	-0,01	
Total	6,5%	-	-0,05	7,5%	-	0,96	-	0,27	
Empleo	2.557	7,7%	182	1.978	4,9%	93	6,2%	152	

Fuente: Encuestas de Ocupación. INE

	CÁDIZ								
	DATOS MENSUALES			DATOS ACUMULADOS			ÚLTIMOS DOCE MESES		
	MAYO 15	% VAR	DIF	ENE-MAY 15	% VAR	DIF	% VAR	DIF	
Viajeros alojados									
Españoles	149.494	3,6%	5.181	470.785	8,8%	38.133	1,2%	16.643	
Extranjeros	95.000	19,6%	15.579	262.161	16,8%	37.749	1,5%	10.578	
Total	244.494	9,3%	20.760	732.946	11,5%	75.881	1,3%	27.220	
Pernoctaciones									
Españoles	307.859	-2,5%	-7.789	963.827	8,2%	73.010	2,0%	74.497	
Extranjeros	352.718	23,5%	67.164	887.229	12,9%	101.043	4,5%	121.362	
Total	660.578	9,9%	59.376	1.851.055	10,4%	174.051	3,1%	195.856	
Estancia Media									
Españoles	2,06	-	-0,13	2,05	-	-0,01	-	0,02	
Extranjeros	3,71	-	0,12	3,38	-	-0,12	-	0,11	
Total	2,70	-	0,01	2,53	-	-0,03	-	0,05	
Cuota s/ total Andalucía									
Españoles	18,0%	-	0,79	13,0%	-	-4,25	-	-0,79	
Extranjeros	13,2%	-	1,20	11,1%	-	-0,89	-	-0,48	
Total	15,1%	-	0,81	12,0%	-	-2,27	-	-0,63	
Empleo	5.703	7,3%	388	3.711	3,8%	137	1,2%	56	

Fuente: Encuestas de Ocupación. INE



	CÓRDOBA								
	DATOS MENSUALES			DATOS ACUMULADOS			ÚLTIMOS DOCE MESES		
	MAYO 15	% VAR	DIF	ENE-MAY 15	% VAR	DIF	% VAR	DIF	
Viajeros alojados									
Españoles	65.539	-4,8%	-3.279	271.947	1,5%	4.129	2,2%	13.282	
Extranjeros	56.618	2,6%	1.461	177.964	-2,2%	-4.025	10,3%	41.660	
Total	122.158	-1,5%	-1.816	449.913	0,0%	108	5,4%	54.949	
Pernoctaciones									
Españoles	114.567	-4,8%	-5.821	461.606	1,9%	8.634	1,1%	11.097	
Extranjeros	93.444	16,3%	13.096	277.715	6,5%	17.071	14,5%	86.432	
Total	208.011	3,6%	7.275	739.321	3,6%	25.704	6,0%	97.526	
Estancia Media									
Españoles	1,75	-	0,00	1,70	-	0,01	-	-0,02	
Extranjeros	1,65	-	0,19	1,56	-	0,13	-	0,06	
Total	1,70	-	0,08	1,64	-	0,06	-	0,01	
Cuota s/ total Andalucía									
Españoles	6,7%	-	0,14	6,2%	-	-0,36	-	-0,12	
Extranjeros	3,5%	-	0,12	3,5%	-	0,10	-	0,33	
Total	4,7%	-	-0,02	4,8%	-	0,03	-	0,09	
Empleo	1.345	0,4%	5	1.234	1,1%	14	2,6%	31	

Fuente: Encuestas de Ocupación. INE

	GRANADA								
	DATOS MENSUALES			DATOS ACUMULADOS			ÚLTIMOS DOCE MESES		
	MAYO 15	% VAR	DIF	ENE-MAY 15	% VAR	DIF	% VAR	DIF	
Viajeros alojados									
Españoles	106.798	-6,8%	-7.770	599.741	-0,7%	-4.184	1,0%	15.023	
Extranjeros	137.458	12,4%	15.178	466.843	13,9%	57.107	13,6%	135.053	
Total	244.256	3,1%	7.408	1.066.583	5,2%	52.922	6,2%	150.077	
Pernoctaciones									
Españoles	219.881	-8,5%	-20.327	1.233.301	1,4%	17.608	2,7%	81.672	
Extranjeros	275.086	15,9%	37.706	982.864	17,9%	149.114	15,2%	305.476	
Total	494.968	3,6%	17.380	2.216.167	8,1%	166.725	7,6%	387.149	
Estancia Media									
Españoles	2,06	-	-0,04	2,06	-	0,04	-	0,03	
Extranjeros	2,00	-	0,06	2,11	-	0,07	-	0,03	
Total	2,03	-	0,01	2,08	-	0,06	-	0,03	
Cuota s/ total Andalucía									
Españoles	12,8%	-	-0,24	16,6%	-	3,49	-	0,14	
Extranjeros	10,3%	-	0,32	12,3%	-	2,33	-	0,61	
Total	11,3%	-	-0,04	14,4%	-	3,03	-	0,37	
Empleo	3.300	2,7%	87	3.255	4,5%	140	4,1%	127	

Fuente: Encuestas de Ocupación. INE

	HUELVA								
	DATOS MENSUALES			DATOS ACUMULADOS			ÚLTIMOS DOCE MESES		
	MAYO 15	% VAR	DIF	ENE-MAY 15	% VAR	DIF	% VAR	DIF	
Viajeros alojados									
Españoles	77.460	-5,5%	-4.534	207.518	-6,4%	-14.254	-7,3%	-59.266	
Extranjeros	22.644	26,5%	4.740	56.587	20,6%	9.666	-3,9%	-6.832	
Total	100.104	0,2%	205	264.106	-1,7%	-4.588	-6,7%	-66.098	
Pernoctaciones									
Españoles	184.959	-9,4%	-19.116	669.767	0,1%	769	0,0%	156	
Extranjeros	88.985	5,7%	4.790	230.476	9,7%	20.376	3,7%	31.752	
Total	273.944	-5,0%	-14.327	900.242	2,4%	21.142	0,9%	31.906	
Estancia Media									
Españoles	2,39	-	-0,10	3,23	-	0,21	-	0,25	
Extranjeros	3,93	-	-0,77	4,07	-	-0,40	-	0,38	
Total	2,74	-	-0,15	3,41	-	0,14	-	0,28	
Cuota s/ total Andalucía									
Españoles	10,8%	-	-0,31	9,0%	-	-2,12	-	-0,39	
Extranjeros	3,3%	-	-0,21	2,9%	-	-0,65	-	-0,01	
Total	6,2%	-	-0,59	5,8%	-	-1,00	-	-0,20	
Empleo	2.563	4,4%	107	1.578	4,5%	68	2,7%	58	

Fuente: Encuestas de Ocupación. INE



	DATOS MENSUALES			DATOS ACUMULADOS			JAÉN	
	MAYO 15	% VAR	DIF	ENE-MAY 15	% VAR	DIF	ÚLTIMOS DOCE MESES	
							% VAR	DIF
Viajeros alojados								
Españoles	37.909	-4,6%	-1.840	163.223	11,4%	16.710	5,8%	21.788
Extranjeros	13.020	26,8%	2.749	27.636	0,5%	140	0,2%	165
Total	50.929	1,8%	909	190.859	9,7%	16.850	4,9%	21.954
Pernoctaciones								
Españoles	67.403	-2,0%	-1.367	291.028	13,1%	33.714	6,5%	43.955
Extranjeros	17.457	21,1%	3.044	40.142	-2,9%	-1.208	-2,5%	-2.476
Total	84.859	2,0%	1.676	331.169	10,9%	32.506	5,3%	41.478
Estancia Media								
Españoles	1,78	-	0,05	1,78	-	0,03	-	0,01
Extranjeros	1,34	-	-0,06	1,45	-	-0,05	-	-0,04
Total	1,67	-	0,00	1,74	-	0,02	-	0,01
Cuota s/ total Andalucía								
Españoles	3,9%	-	0,19	3,9%	-	0,16	-	-0,11
Extranjeros	0,7%	-	0,05	0,5%	-	-0,10	-	0,01
Total	1,9%	-	-0,04	2,1%	-	0,17	-	-0,05
Empleo	988	-3,6%	-37	902	-0,2%	-2	0,8%	8

Fuente: Encuestas de Ocupación. INE

	DATOS MENSUALES			DATOS ACUMULADOS			MÁLAGA	
	MAYO 15	% VAR	DIF	ENE-MAY 15	% VAR	DIF	ÚLTIMOS DOCE MESES	
							% VAR	DIF
Viajeros alojados								
Españoles	173.508	-2,1%	-3.751	707.172	5,1%	34.369	5,1%	102.466
Extranjeros	347.031	11,9%	36.999	1.012.821	3,0%	29.828	3,5%	90.441
Total	520.539	6,8%	33.248	1.719.994	3,9%	64.198	4,2%	192.911
Pernoctaciones								
Españoles	404.273	-12,7%	-58.968	1.928.348	5,9%	107.844	6,8%	394.002
Extranjeros	1.416.904	10,0%	128.364	4.141.897	1,1%	46.388	2,1%	248.415
Total	1.821.176	4,0%	69.394	6.070.244	2,6%	154.228	3,7%	642.413
Estancia Media								
Españoles	2,33	-	-0,28	2,73	-	0,02	-	0,05
Extranjeros	4,08	-	-0,07	4,09	-	-0,08	-	-0,06
Total	3,50	-	-0,10	3,53	-	-0,04	-	-0,02
Cuota s/ total Andalucía								
Españoles	23,6%	-	-1,61	25,9%	-	0,67	-	-0,05
Extranjeros	53,0%	-	-1,13	51,8%	-	-2,29	-	-0,92
Total	41,5%	-	-0,02	39,3%	-	-2,22	-	-0,50
Empleo	12.908	0,6%	83	9.792	2,1%	202	3,7%	398

Fuente: Encuestas de Ocupación. INE

	DATOS MENSUALES			DATOS ACUMULADOS			SEVILLA	
	MAYO 15	% VAR	DIF	ENE-MAY 15	% VAR	DIF	ÚLTIMOS DOCE MESES	
							% VAR	DIF
Viajeros alojados								
Españoles	129.122	-4,7%	-6.342	587.573	9,6%	51.324	12,1%	144.935
Extranjeros	162.856	2,1%	3.316	564.288	9,6%	49.632	9,9%	121.192
Total	291.978	-1,0%	-3.026	1.151.859	9,6%	100.955	11,0%	266.126
Pernoctaciones								
Españoles	228.597	-4,3%	-10.372	1.026.909	11,6%	106.490	14,3%	294.241
Extranjeros	328.597	9,8%	29.333	1.142.512	14,8%	147.408	12,1%	293.168
Total	557.194	3,5%	18.961	2.169.422	13,3%	253.899	13,1%	587.408
Estancia Media								
Españoles	1,77	-	0,01	1,75	-	0,03	-	0,03
Extranjeros	2,02	-	0,14	2,02	-	0,09	-	0,04
Total	1,91	-	0,08	1,88	-	0,06	-	0,04
Cuota s/ total Andalucía								
Españoles	13,4%	-	0,34	13,8%	-	0,78	-	0,84
Extranjeros	12,3%	-	-0,28	14,3%	-	1,73	-	0,48
Total	12,7%	-	-0,06	14,1%	-	1,29	-	0,66
Empleo	4.017	4,5%	172	3.859	8,7%	308	6,9%	242

Fuente: Encuestas de Ocupación. INE



	ANDALUCÍA								
	DATOS MENSUALES			DATOS ACUMULADOS			ÚLTIMOS DOCE MESES		
	MAYO 15	% VAR	DIF	ENE-MAY 15	% VAR	DIF	% VAR	DIF	
ALOJAMIENTO HOTELERO									
Viajeros	1.671.839	4,3%	69.693	5.913.481	5,8%	325.890	4,9%	739.175	
Pernoctaciones	4.384.060	4,0%	168.588	15.430.183	5,6%	822.447	4,9%	2.155.135	
Personal empleado	33.382	3,1%	989	26.309	3,8%	961	3,7%	1.072	
APARTAMENTOS TURÍSTICOS									
Viajeros	183.139	14,1%	22.589	609.020	13,7%	73.511	13,3%	197.279	
Pernoctaciones	755.909	13,6%	90.334	2.702.168	13,2%	315.097	11,6%	839.627	
Personal empleado	4.209	13,4%	498	3.633	12,8%	411	15,9%	520	
CAMPINGS TURÍSTICOS									
Viajeros	78.973	22,4%	14.458	232.948	17,4%	34.474	7,1%	56.542	
Pernoctaciones	262.242	16,6%	37.331	1.111.352	13,4%	130.957	6,8%	226.550	
Personal empleado	839	7,3%	57	694	2,7%	18	1,5%	12	
ALOJAMIENTO TURISMO RURAL									
Viajeros	18.113	19,2%	2.912	68.545	6,0%	3.858	6,8%	13.156	
Pernoctaciones	56.209	4,9%	2.618	214.080	2,5%	5.130	9,1%	60.199	
Personal empleado	2.177	-3,7%	-83	2.092	-2,0%	-42	5,0%	105	
ALOJAMIENTO EXTRAHOTELERO									
Viajeros	280.225	16,6%	39.959	910.513	14,0%	111.843	10,8%	266.977	
Pernoctaciones	1.074.360	13,8%	130.283	4.027.600	12,6%	451.184	10,0%	1.126.376	
Personal empleado	7.225	7,0%	472	6.419	6,4%	387	10,3%	637	
ALOJAMIENTO REGLADO									
Viajeros	1.952.064	6,0%	109.652	6.823.994	6,9%	437.733	5,7%	1.006.152	
Pernoctaciones	5.458.420	5,8%	298.871	19.457.783	7,0%	1.273.631	6,0%	3.281.511	
Personal empleado	40.607	3,7%	1.461	32.727	4,3%	1.348	4,9%	1.710	

Fuente: Encuestas de Ocupación. INE

	CCAA TURÍSTICAS								
	DATOS MENSUALES			DATOS ACUMULADOS			ÚLTIMOS DOCE MESES		
	MAYO 15	% VAR	DIF	ENE-MAY 15	% VAR	DIF	% VAR	DIF	
ESPAÑA									
Viajeros	1.735.990	10,6%	165.980	5.744.851	8,2%	437.551	5,7%	1.042.140	
Pernoctaciones	7.812.546	6,4%	471.670	30.590.916	2,7%	808.614	2,5%	2.574.501	
Personal empeado	56.489	4,1%	2.233	47.249	3,1%	1.435	3,5%	1.781	
ANDALUCÍA									
Viajeros	280.225	16,6%	39.959	910.513	14,0%	111.843	10,8%	266.977	
Pernoctaciones	1.074.360	13,8%	130.283	4.027.600	12,6%	451.184	10,0%	1.126.376	
Personal empeado	7.225	7,0%	472	6.419	6,4%	387	10,3%	637	
BALEARES									
Viajeros	170.053	-8,0%	-14.884	249.611	-1,9%	-4.707	-0,5%	-8.546	
Pernoctaciones	1.006.290	-10,1%	-112.881	1.451.594	-2,6%	-38.907	-3,1%	-335.604	
Personal empeado	7.292	4,3%	298	2.592	5,6%	138	5,3%	232	
CANARIAS									
Viajeros	255.341	0,5%	1.345	1.395.447	-2,8%	-40.731	-1,9%	-68.265	
Pernoctaciones	1.848.378	0,6%	10.518	12.070.763	-5,6%	-718.818	-2,4%	-753.858	
Personal empeado	10.556	5,6%	562	11.087	3,1%	337	1,9%	207	
CATALUÑA									
Viajeros	405.563	16,7%	58.068	1.039.447	13,1%	120.638	9,3%	344.682	
Pernoctaciones	1.685.204	14,0%	207.114	3.914.668	8,5%	305.292	3,7%	799.382	
Personal empeado	7.595	10,6%	728	5.221	10,4%	490	8,0%	466	
COMUNIDAD VALENCIANA									
Viajeros	177.489	22,6%	32.743	613.509	12,5%	68.355	6,6%	123.176	
Pernoctaciones	1.074.679	15,2%	141.423	4.729.943	8,8%	381.083	4,7%	680.768	
Personal empeado	4.805	5,1%	234	4.446	4,8%	203	6,7%	300	
COMUNIDAD DE MADRID									
Viajeros	64.821	8,9%	5.300	243.425	7,3%	16.459	6,6%	40.469	
Pernoctaciones	202.477	16,4%	28.550	829.486	15,7%	112.787	9,2%	181.022	
Personal empeado	1.122	-9,9%	-123	1.093	-13,6%	-172	-9,2%	-116	

Fuente: Encuestas de Ocupación. INE

* Por razones de representatividad y/o secreto estadístico, el INE no publica determinados datos mensuales en la tipología de acampamentos, por lo que no se incluyen en los resultados acumulados
Baleares (ene13, feb13, mar13, abr13, oct13, nov13, dic13, ene14, feb14, mar14, oct14, nov14, dic14, ene15), Canarias (mar13, abr13, oct13, abr14, oct14, ene15), Jaén (ene13, feb13), Sevilla (ene13, feb13, feb14)



	ANDALUCÍA								
	DATOS MENSUALES			DATOS ACUMULADOS			ÚLTIMOS DOCE MESES		
	MAYO 15	% VAR	DIF	ENE-MAY 15	% VAR	DIF	% VAR	DIF	
Viajeros alojados									
Españoles	130.156	14,9%	16.832	436.591	17,1%	63.779	8,6%	120.742	
Extranjeros	150.069	18,2%	23.126	473.922	11,3%	48.063	13,6%	146.234	
Total	280.225	16,6%	39.959	910.513	14,0%	111.843	10,8%	266.977	
Pernoctaciones									
Españoles	347.446	6,6%	21.567	1.236.970	17,6%	184.902	7,1%	352.928	
Extranjeros	726.915	17,6%	108.718	2.790.631	10,5%	266.282	12,2%	773.445	
Total	1.074.360	13,8%	130.283	4.027.600	12,6%	451.184	10,0%	1.126.376	
Estancia Media									
Españoles	2,67	-	-0,21	2,83	-	0,01	-	-0,05	
Extranjeros	4,84	-	-0,03	5,89	-	-0,04	-	-0,07	
Total	3,83	-	-0,10	4,42	-	-0,05	-	-0,03	
Cuota s/ total nacional									
Españoles	13,3%	-	-0,27	14,0%	-	0,41	-	-0,20	
Extranjeros	14,0%	-	1,46	12,8%	-	0,32	-	0,80	
Total	13,8%	-	0,89	13,2%	-	0,31	-	0,42	
Empleo	7.225	7,0%	472	6.419	6,4%	387	10,3%	637	

Fuente: Encuestas de Ocupación. INE

	ALMERÍA								
	DATOS MENSUALES			DATOS ACUMULADOS			ÚLTIMOS DOCE MESES		
	MAYO 15	% VAR	DIF	ENE-MAY 15	% VAR	DIF	% VAR	DIF	
Viajeros alojados									
Españoles	14.339	8,4%	1.107	35.843	2,0%	698	-6,8%	-12.297	
Extranjeros	5.571	39,1%	1.567	20.865	21,6%	3.705	8,2%	4.046	
Total	19.910	15,5%	2.674	56.708	8,4%	4.403	-3,6%	-8.251	
Pernoctaciones									
Españoles	52.756	7,0%	3.472	143.600	15,4%	19.178	-1,3%	-10.200	
Extranjeros	26.218	30,0%	6.045	196.243	6,4%	11.739	4,7%	19.432	
Total	78.974	13,7%	9.517	339.843	10,0%	30.917	0,8%	9.232	
Estancia Media									
Españoles	3,68	-	-0,05	4,01	-	0,47	-	0,26	
Extranjeros	4,71	-	-0,33	9,41	-	-1,35	-	-0,26	
Total	3,97	-	-0,06	5,99	-	0,09	-	0,23	
Cuota s/ total Andalucía									
Españoles	15,2%	-	0,06	11,6%	-	-3,51	-	-1,29	
Extranjeros	3,6%	-	0,34	7,0%	-	3,77	-	-0,43	
Total	7,4%	-	-0,01	8,4%	-	1,08	-	-1,16	
Empleo	501	3,9%	19	351	-0,3%	-1	1,4%	6	

Fuente: Encuestas de Ocupación. INE

	CÁDIZ								
	DATOS MENSUALES			DATOS ACUMULADOS			ÚLTIMOS DOCE MESES		
	MAYO 15	% VAR	DIF	ENE-MAY 15	% VAR	DIF	% VAR	DIF	
Viajeros alojados									
Españoles	22.611	11,2%	2.273	58.560	21,9%	10.528	10,3%	27.552	
Extranjeros	13.479	21,8%	2.413	37.480	13,3%	4.396	7,6%	7.038	
Total	36.090	14,9%	4.686	96.040	18,4%	14.924	9,6%	34.590	
Pernoctaciones									
Españoles	51.730	-1,9%	-999	138.845	18,5%	21.630	10,6%	97.040	
Extranjeros	43.121	18,3%	6.659	150.407	5,5%	7.808	10,2%	37.403	
Total	94.851	6,3%	5.660	289.252	11,3%	29.438	10,5%	134.443	
Estancia Media									
Españoles	2,29	-	-0,30	2,37	-	-0,07	-	0,01	
Extranjeros	3,20	-	-0,10	4,01	-	-0,30	-	0,10	
Total	2,63	-	-0,21	3,01	-	-0,19	-	0,03	
Cuota s/ total Andalucía									
Españoles	14,9%	-	-1,29	11,2%	-	-4,96	-	1,47	
Extranjeros	5,9%	-	0,03	5,4%	-	-0,51	-	0,28	
Total	8,8%	-	-0,62	7,2%	-	-2,27	-	0,61	
Empleo	730	-5,7%	-44	557	-5,6%	-33	0,7%	5	

Fuente: Encuestas de Ocupación. INE

* Por razones de representatividad y/o secreto estadístico, el INE no publica determinados datos mensuales en la tipología de acampamentos, por lo que no se incluyen en los resultados acumulados Baleares (ene13, feb13, mar13, abr13, oct13, nov13, dic13, ene14, feb14, mar14, oct14, nov14, dic14, ene15), Canarias (mar13, abr13, oct13, abr14, oct14, ene15), Jaén (ene13, feb13), Sevilla (ene13, feb13, feb14)



	DATOS MENSUALES			DATOS ACUMULADOS			CÓRDOBA	
	MAYO 15	% VAR	DIF	ENE-MAY 15	% VAR	DIF	ÚLTIMOS DOCE MESES	
							% VAR	DIF
Viajeros alojados								
Españoles	6.105	5,7%	327	22.095	3,0%	644	5,0%	2.829
Extranjeros	5.708	4,0%	222	13.247	-3,6%	-493	0,7%	245
Total	11.813	4,9%	549	35.342	0,4%	151	3,4%	3.074
Pernoctaciones								
Españoles	12.772	-0,6%	-71	48.064	2,8%	1.328	8,5%	11.185
Extranjeros	13.242	9,7%	1.176	29.906	-4,2%	-1.318	-5,6%	-5.013
Total	26.014	4,4%	1.105	77.970	0,0%	10	2,8%	6.172
Estancia Media								
Españoles	2,09	-	-0,13	2,18	-	0,00	-	0,08
Extranjeros	2,32	-	0,12	2,26	-	-0,01	-	-0,16
Total	2,20	-	-0,01	2,21	-	-0,01	-	-0,01
Cuota s/ total Andalucía								
Españoles	3,7%	-	-0,27	3,9%	-	-0,06	-	0,18
Extranjeros	1,8%	-	-0,13	1,1%	-	-0,88	-	-0,28
Total	2,4%	-	-0,22	1,9%	-	-0,70	-	-0,02
Empleo	374	-5,6%	-22	368	1,7%	6	1,1%	4

Fuente: Encuestas de Ocupación. INE

	DATOS MENSUALES			DATOS ACUMULADOS			GRANADA	
	MAYO 15	% VAR	DIF	ENE-MAY 15	% VAR	DIF	ÚLTIMOS DOCE MESES	
							% VAR	DIF
Viajeros alojados								
Españoles	12.769	14,1%	1.578	60.438	10,0%	5.477	11,9%	17.791
Extranjeros	15.401	25,1%	3.088	50.506	30,1%	11.691	27,7%	25.380
Total	28.170	19,9%	4.666	110.944	18,3%	17.168	17,9%	43.171
Pernoctaciones								
Españoles	29.033	5,3%	1.456	142.218	7,6%	10.024	4,5%	20.168
Extranjeros	42.733	25,4%	8.650	182.305	29,5%	41.578	23,5%	75.664
Total	71.766	16,4%	10.106	324.523	18,9%	51.602	12,4%	95.832
Estancia Media								
Españoles	2,27	-	-0,19	2,35	-	-0,05	-	-0,20
Extranjeros	2,77	-	0,01	3,61	-	-0,02	-	-0,11
Total	2,55	-	-0,08	2,93	-	0,01	-	-0,15
Cuota s/ total Andalucía								
Españoles	8,4%	-	-0,11	11,5%	-	3,03	-	-0,31
Extranjeros	5,9%	-	0,37	6,5%	-	1,02	-	0,07
Total	6,7%	-	0,15	8,1%	-	1,53	-	-0,19
Empleo	678	13,2%	79	660	15,1%	87	8,3%	50

Fuente: Encuestas de Ocupación. INE

	DATOS MENSUALES			DATOS ACUMULADOS			HUELVA	
	MAYO 15	% VAR	DIF	ENE-MAY 15	% VAR	DIF	ÚLTIMOS DOCE MESES	
							% VAR	DIF
Viajeros alojados								
Españoles	22.117	33,2%	5.518	60.554	43,5%	18.367	11,9%	24.146
Extranjeros	3.600	60,6%	1.358	10.603	45,5%	3.316	26,2%	5.344
Total	25.717	36,5%	6.876	71.157	43,8%	21.683	13,2%	29.490
Pernoctaciones								
Españoles	61.560	21,4%	10.848	179.109	46,9%	57.166	7,9%	61.571
Extranjeros	10.997	59,1%	4.083	42.464	38,0%	11.690	22,2%	17.736
Total	72.557	25,9%	14.931	221.573	45,1%	68.856	9,3%	79.307
Estancia Media								
Españoles	2,78	-	-0,27	2,96	-	0,07	-	-0,13
Extranjeros	3,05	-	-0,03	4,00	-	-0,22	-	-0,12
Total	2,82	-	-0,24	3,11	-	0,03	-	-0,13
Cuota s/ total Andalucía								
Españoles	17,7%	-	2,16	14,5%	-	-1,08	-	-0,59
Extranjeros	1,5%	-	0,39	1,5%	-	0,40	-	-0,03
Total	6,8%	-	0,65	5,5%	-	-0,60	-	-0,66
Empleo	429	5,9%	24	410	4,0%	16	10,7%	44

Fuente: Encuestas de Ocupación. INE

* Por razones de representatividad y/o secreto estadístico, el INE no publica determinados datos mensuales en la tipología de acampamentos, por lo que no se incluyen en los resultados acumulados Baleares (ene13, feb13, mar13, abr13, oct13, nov13, dic13, ene14, feb14, mar14, oct14, nov14, dic14, ene15), Canarias (mar13, abr13, oct13, abr14, oct14, ene15), Jaén (ene13, feb13), Sevilla (ene13, feb13, feb14)



	DATOS MENSUALES			DATOS ACUMULADOS			JAÉN	
	MAYO 15	% VAR	DIF	ENE-MAY 15	% VAR	DIF	ÚLTIMOS DOCE MESES	
							% VAR	DIF
Viajeros alojados								
Españoles	7.188	14,2%	896	29.578	28,6%	6.581	11,8%	10.411
Extranjeros	953	79,1%	421	3.799	29,3%	860	-0,3%	-22
Total	8.141	19,3%	1.317	33.377	28,7%	7.441	10,8%	10.389
Pernoctaciones								
Españoles	17.139	11,5%	1.765	69.400	32,6%	17.058	11,9%	28.811
Extranjeros	1.954	86,8%	908	6.847	20,0%	1.139	-4,8%	-916
Total	19.093	16,3%	2.673	76.247	31,3%	18.197	10,7%	27.895
Estancia Media								
Españoles	2,38	-	-0,06	2,35	-	0,07	-	0,00
Extranjeros	2,05	-	0,08	1,80	-	-0,14	-	-0,11
Total	2,35	-	-0,06	2,28	-	0,05	-	0,00
Cuota s/ total Andalucía								
Españoles	4,9%	-	0,22	5,6%	-	0,89	-	0,04
Extranjeros	0,3%	-	0,10	0,2%	-	0,08	-	-0,12
Total	1,8%	-	0,04	1,9%	-	0,15	-	-0,11
Empleo	430	8,3%	33	386	16,7%	55	7,3%	27

Fuente: Encuestas de Ocupación. INE

	DATOS MENSUALES			DATOS ACUMULADOS			MÁLAGA	
	MAYO 15	% VAR	DIF	ENE-MAY 15	% VAR	DIF	ÚLTIMOS DOCE MESES	
							% VAR	DIF
Viajeros alojados								
Españoles	31.512	25,5%	6.405	109.402	18,8%	17.282	12,8%	40.844
Extranjeros	87.663	15,5%	11.768	281.064	7,5%	19.597	11,5%	76.501
Total	119.175	18,0%	18.173	390.466	10,4%	36.879	12,0%	117.345
Pernoctaciones								
Españoles	90.286	13,9%	11.012	364.978	16,9%	52.672	9,4%	120.744
Extranjeros	540.589	16,4%	76.083	2.017.149	9,5%	174.953	11,5%	541.567
Total	630.875	16,0%	87.095	2.382.127	10,6%	227.625	11,0%	662.311
Estancia Media								
Españoles	2,87	-	-0,29	3,34	-	-0,05	-	-0,12
Extranjeros	6,17	-	0,05	7,18	-	0,13	-	0,00
Total	5,29	-	-0,09	6,10	-	0,01	-	-0,05
Cuota s/ total Andalucía								
Españoles	26,0%	-	1,66	29,5%	-	5,18	-	0,22
Extranjeros	74,4%	-	-0,77	72,3%	-	-2,86	-	-0,86
Total	58,7%	-	1,12	59,1%	-	1,55	-	0,75
Empleo	3.503	11,4%	358	3.139	8,3%	242	15,9%	447

Fuente: Encuestas de Ocupación. INE

	DATOS MENSUALES			DATOS ACUMULADOS			SEVILLA	
	MAYO 15	% VAR	DIF	ENE-MAY 15	% VAR	DIF	ÚLTIMOS DOCE MESES	
							% VAR	DIF
Viajeros alojados								
Españoles	13.513	-8,6%	-1.273	60.115	7,5%	4.193	7,1%	9.459
Extranjeros	17.695	14,9%	2.290	56.362	9,7%	4.989	23,7%	27.695
Total	31.208	3,4%	1.017	116.477	8,6%	9.182	14,9%	37.154
Pernoctaciones								
Españoles	32.169	-15,5%	-5.916	150.751	4,0%	5.841	6,7%	23.591
Extranjeros	48.059	11,9%	5.115	165.310	12,8%	18.696	26,6%	87.576
Total	80.228	-1,0%	-801	316.061	8,4%	24.537	16,3%	111.167
Estancia Media								
Españoles	2,38	-	-0,20	2,51	-	-0,08	-	-0,01
Extranjeros	2,72	-	-0,07	2,93	-	0,08	-	0,07
Total	2,57	-	-0,11	2,71	-	0,00	-	0,03
Cuota s/ total Andalucía								
Españoles	9,3%	-	-2,43	12,2%	-	0,50	-	0,27
Extranjeros	6,6%	-	-0,34	5,9%	-	-1,02	-	1,36
Total	7,5%	-	-1,12	7,8%	-	-0,74	-	0,78
Empleo	581	4,1%	23	549	2,9%	15	10,8%	55

Fuente: Encuestas de Ocupación. INE

* Por razones de representatividad y/o secreto estadístico, el INE no publica determinados datos mensuales en la tipología de acampamentos, por lo que no se incluyen en los resultados acumulados Baleares (ene13, feb13, mar13, abr13, oct13, nov13, dic13, ene14, feb14, mar14, oct14, nov14, dic14, ene15), Canarias (mar13, abr13, oct13, abr14, oct14, ene15), Jaén (ene13, feb13), Sevilla (ene13, feb13, feb14)