



INFORME MENSUAL DE COYUNTURA ALOJAMIENTO REGLADO ANDALUCÍA

COYUNTURA TURÍSTICA
NOVIEMBRE 18



Andalucía

ÍNDICE DE CONTENIDOS

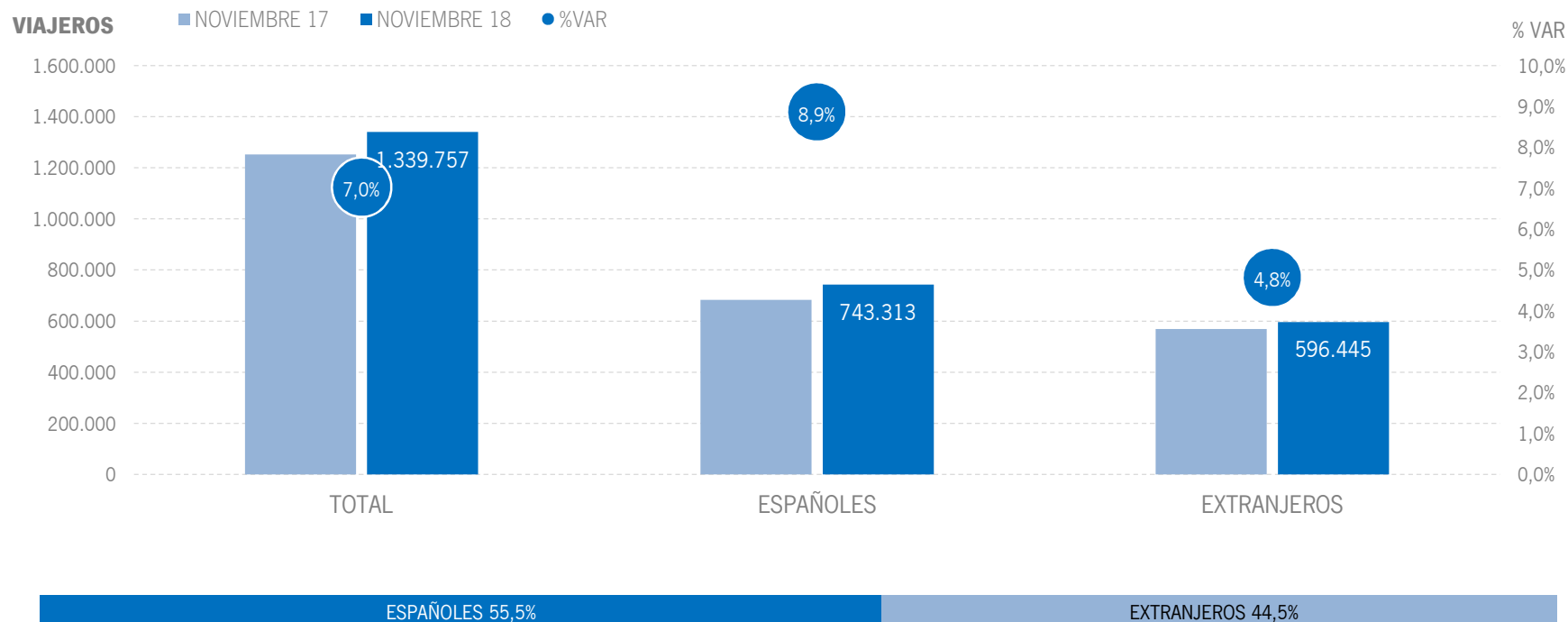
- 1 | COYUNTURA TURÍSTICA: ALOJAMIENTO REGLADO**
- 2 | COYUNTURA TURÍSTICA: ALOJAMIENTO HOTELERO**
- 3 | COYUNTURA TURÍSTICA: ALOJAMIENTO EXTRAHOTELERO**

1 | ALOJAMIENTO REGLADO

* Por razones de representatividad y/o secreto estadístico, el INE no publica determinados datos mensuales en la tipología de acampamentos, por lo que no se incluyen en los resultados acumulados:
Baleares (ene13, feb13, mar13, abr13, oct13, nov13, dic13, ene14, feb14, mar14, oct14, nov14, dic14, ene15, feb15, mar15, oct15, nov15, dic15, ene16, feb16, mar16, abr16, nov16, dic16, ene17, feb17, mar17, abr17, dic17, ene18, feb18, mar18, abr18), Canarias (mar13, abr13, oct13, mar14, oct14, ene15, mar15, oct15, mar16, abr16, mar17, mar18), Jaén (ene13, feb13), Sevilla (ene13, feb13, feb14, feb18)

ALOJAMIENTO REGLADO | VIAJEROS

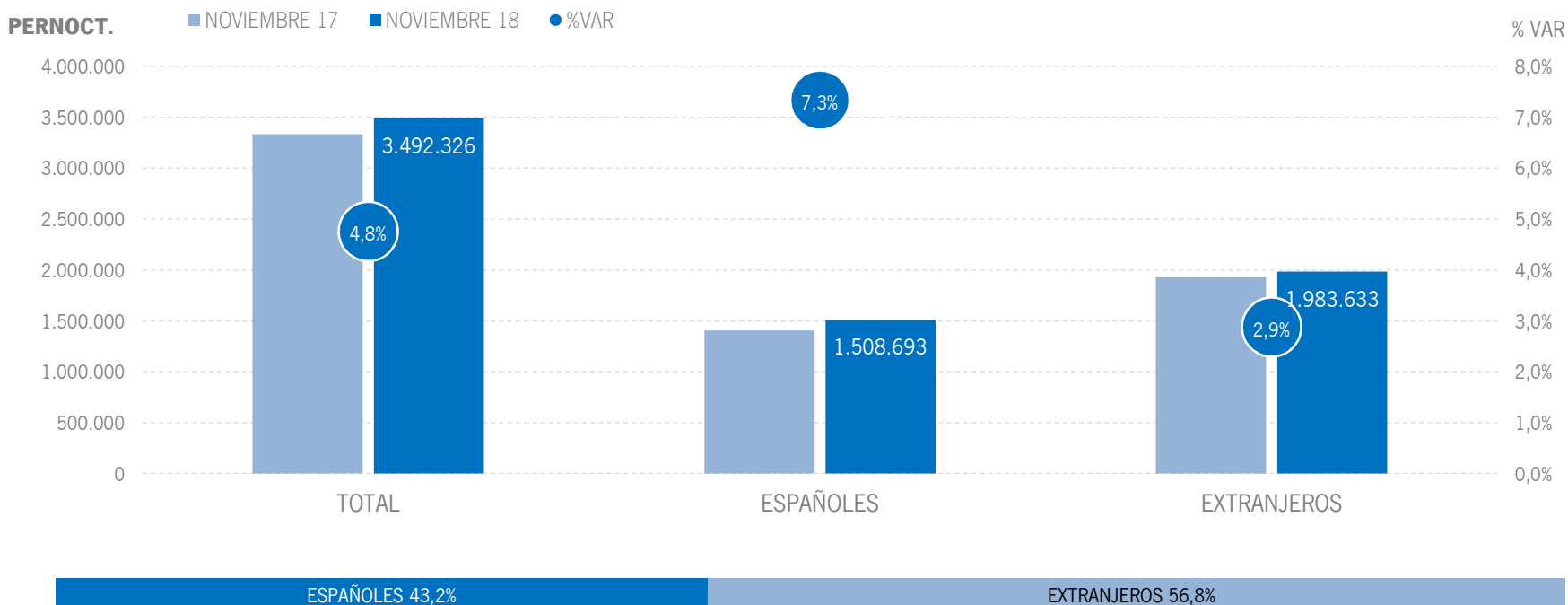
Los alojamientos reglados andaluces han superado los 1,3 millones de viajeros en noviembre de 2018, lo que supone un incremento del +7,0% respecto al mismo mes del año anterior. Se computa un crecimiento de los viajeros nacionales (+8,9%), acompañado de un aumento de menor intensidad de los internacionales (+4,8%).



Fuente: Encuestas de Ocupación. INE

ALOJAMIENTO REGLADO | PERNOCTACIONES

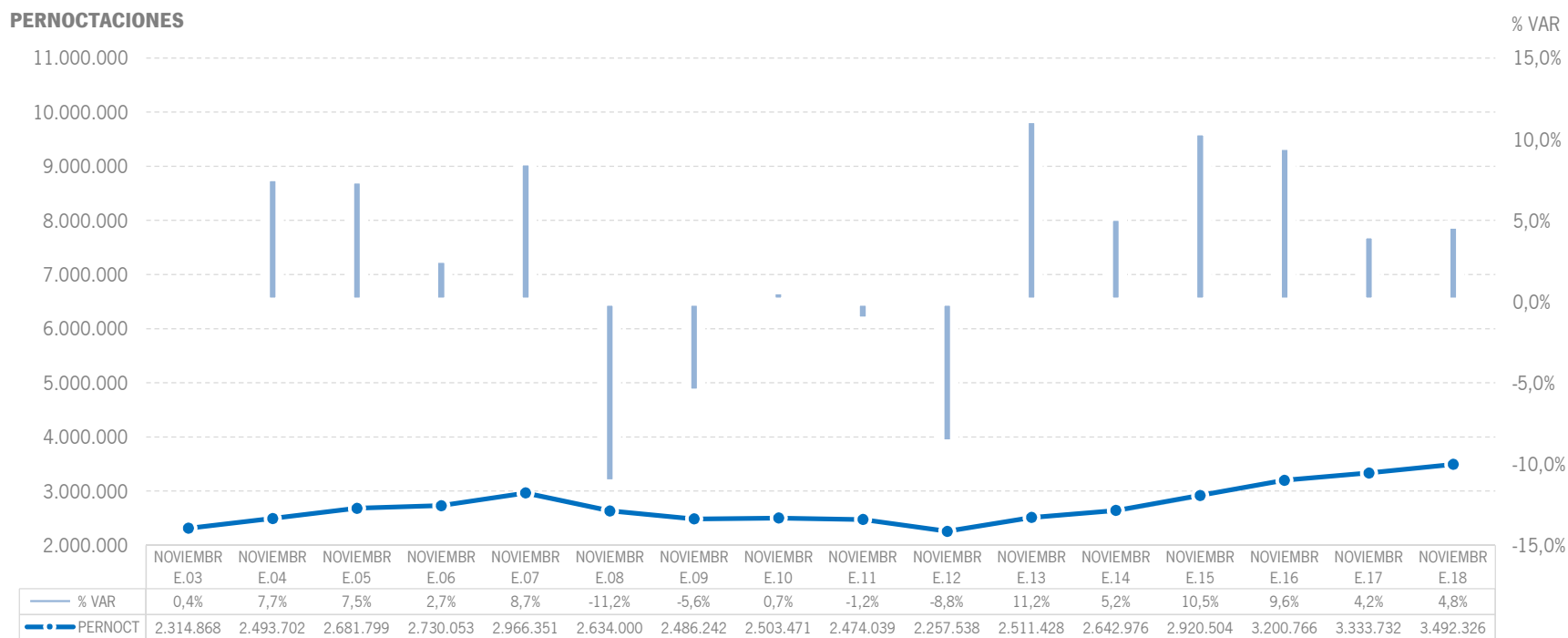
Estos viajeros han realizado un total de 3,4 millones de pernoctaciones, registrando un aumento del +4,8% respecto al mismo mes de 2017. Este resultado se deriva del comportamiento positivo tanto de las pernoctaciones internacionales (+2,9%), como, con mayor intensidad, de las nacionales (+7,3%).



Fuente: Encuestas de Ocupación. INE

ALOJAMIENTO REGLADO | EVOLUCIÓN PERNOCTACIONES

En términos absolutos, esta cifra de pernoctaciones supone el mejor mes de noviembre de toda la serie.



Fuente: Encuestas de Ocupación. INE

ALOJAMIENTO REGLADO | POSICIÓN ANDALUCÍA (PERNOCTACIONES)

Andalucía ocupa la segunda posición en el ranking de movimiento reglado de España, captando el 14,5% de las pernoctaciones. En lo que se refiere a pernoctaciones nacionales, Andalucía se sitúa en primera posición del ranking, por delante de Madrid y C. Valenciana.

PERNOCTACIONES TOTAL		NOVIEMBRE 18	% VAR	CUOTA
1	Canarias	8.055.469	-4,8%	33,5%
2	Andalucía	3.492.326	4,8%	14,5%
3	Cataluña	2.904.104	14,7%	12,1%
4	C. Valenciana	2.892.351	5,2%	12,0%
5	Madrid	2.291.374	7,1%	9,5%
6	Baleares	437.250	-14,3%	1,8%
Total	España	24.051.986	3,3%	100,0%

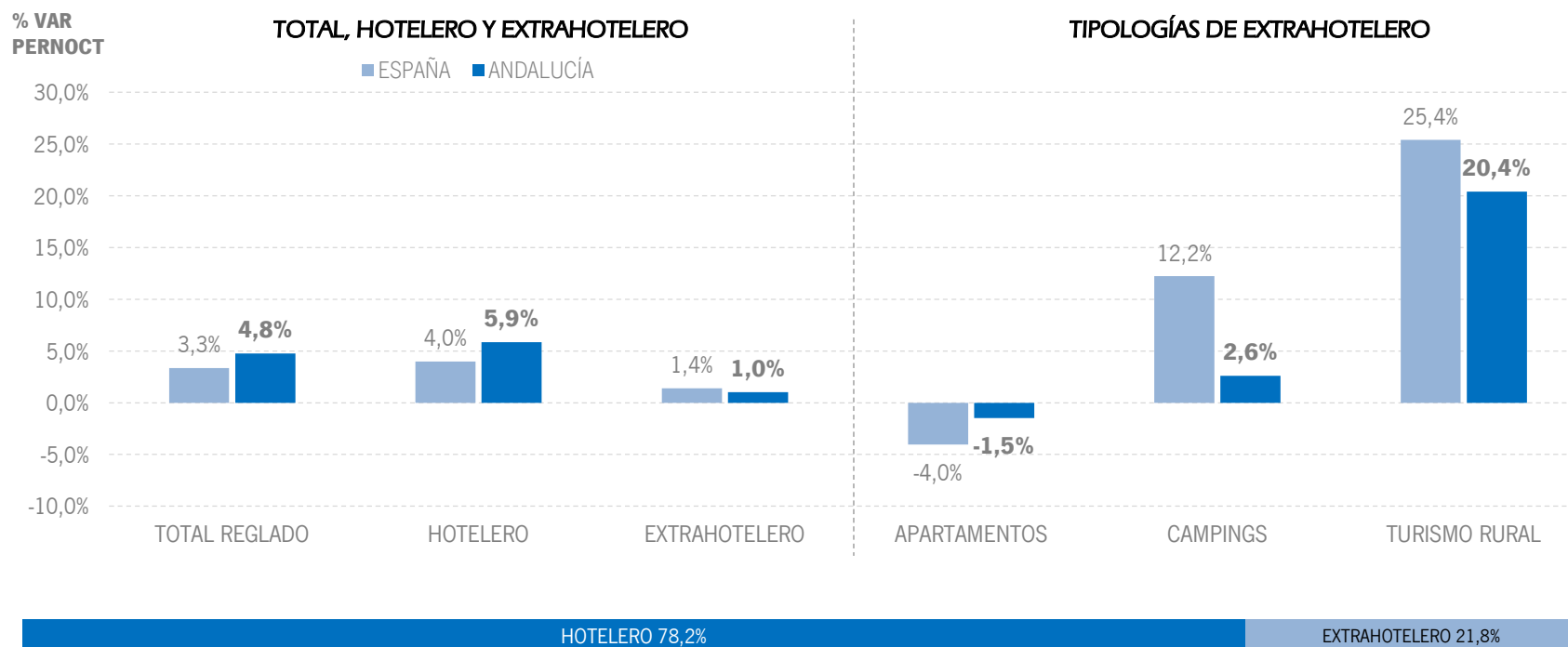
PERNOCTACIONES ESPAÑOLES		NOVIEMBRE 18	% VAR	CUOTA
1	Andalucía	1.508.693	7,3%	17,2%
2	Madrid	1.130.080	7,8%	12,9%
3	C. Valenciana	1.127.491	7,7%	12,9%
4	Cataluña	1.017.706	4,8%	11,6%
5	Canarias	634.927	8,9%	7,2%
6	Baleares	140.253	-15,4%	1,6%
Total	España	8.761.560	8,5%	100,0%

PERNOCTACIONES EXTRANJEROS		NOVIEMBRE 18	% VAR	CUOTA
1	Canarias	7.420.541	-5,9%	48,5%
2	Andalucía	1.983.633	2,9%	13,0%
3	Cataluña	1.886.398	20,9%	12,3%
4	C. Valenciana	1.764.861	3,7%	11,5%
5	Madrid	1.161.295	6,3%	7,6%
6	Baleares	296.999	-13,7%	1,9%
Total	España	15.290.426	0,6%	100,0%

Fuente: Encuestas de Ocupación. INE

ALOJAMIENTO REGLADO | PERNOCTACIONES TIPOLOGÍA

En noviembre de 2018, Andalucía presenta mejores resultados que la media nacional en la tipología de alojamiento hotelero que en la de extrahotelero.



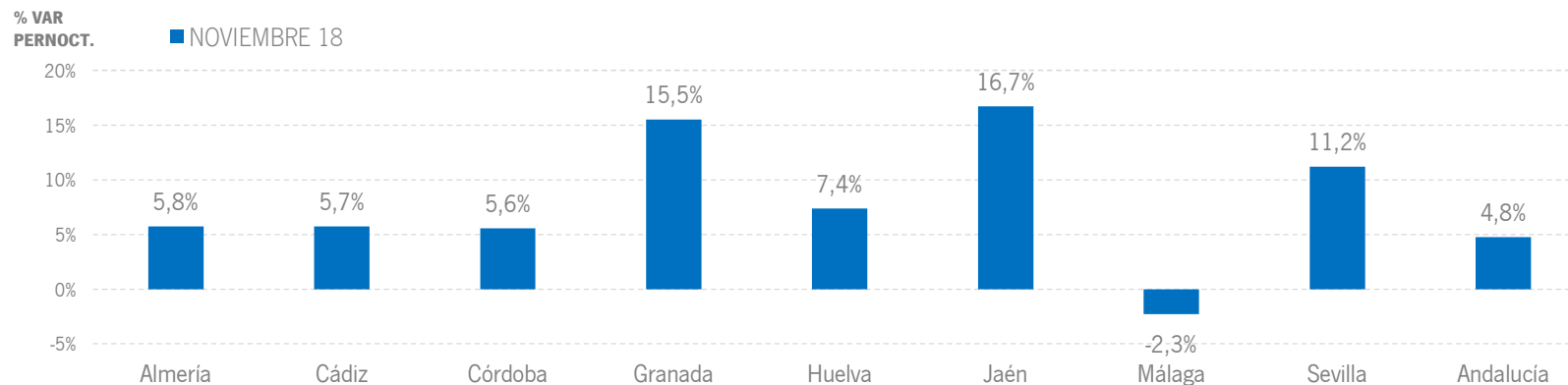
Fuente: Encuestas de Ocupación. INE

ALOJAMIENTO REGLADO | RESULTADOS PROVINCIALES

En noviembre de 2018, salvo Málaga, todas las provincias andaluzas presentan tasas de crecimiento tanto en viajeros como en pernoctaciones, destacando Granada y Jaén, que muestran crecimientos a dos dígitos en ambas variables.

NOVIEMBRE 18	VIAJEROS	% VAR	CUOTA	PERNOCT.	% VAR	CUOTA
Almería	67.250	6,2%	5,0%	214.041	5,8%	6,1%
Cádiz	138.360	7,6%	10,3%	318.965	5,7%	9,1%
Córdoba	103.975	5,0%	7,8%	173.270	5,6%	5,0%
Granada	223.250	12,4%	16,7%	462.699	15,5%	13,2%
Huelva	55.450	26,7%	4,1%	150.512	7,4%	4,3%
Jaén	53.155	12,4%	4,0%	98.700	16,7%	2,8%
Málaga	373.677	0,1%	27,9%	1.412.814	-2,3%	40,5%
Sevilla	324.641	9,0%	24,2%	661.324	11,2%	18,9%
Andalucía	1.339.757	7,0%	100,0%	3.492.326	4,8%	100,0%

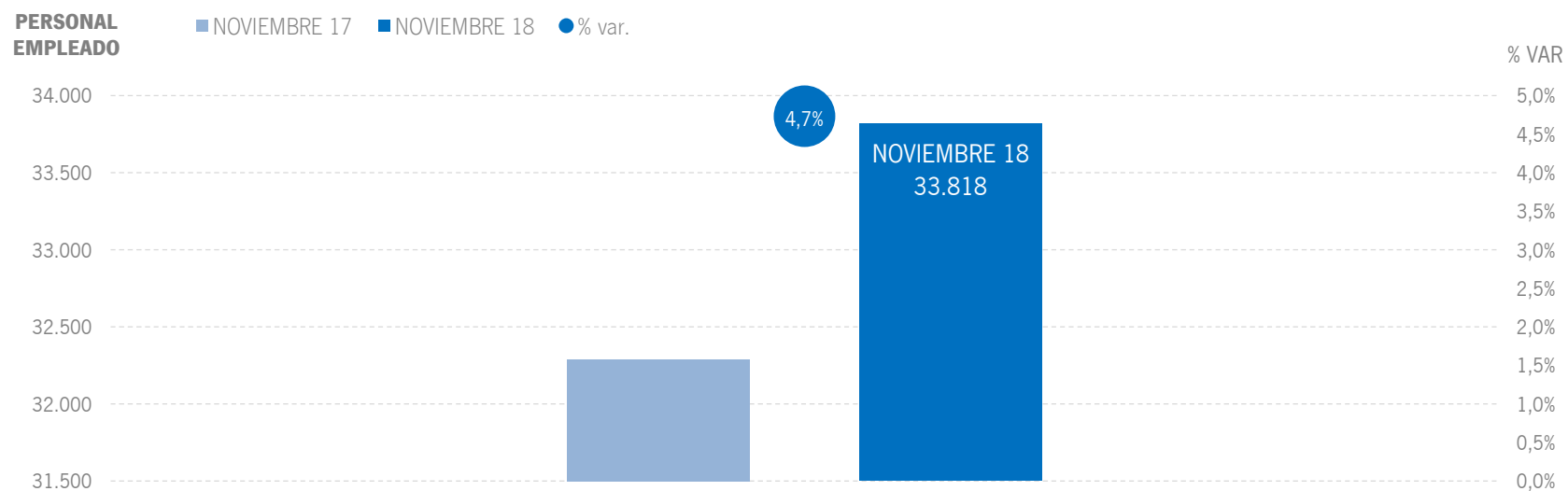
Fuente: Encuestas de Ocupación. INE



Fuente: Encuestas de Ocupación. INE

ALOJAMIENTO REGLADO | EMPLEO

33,8 mil empleos en los establecimientos reglados andaluces, aumento del +4,7% respecto a noviembre del año anterior.

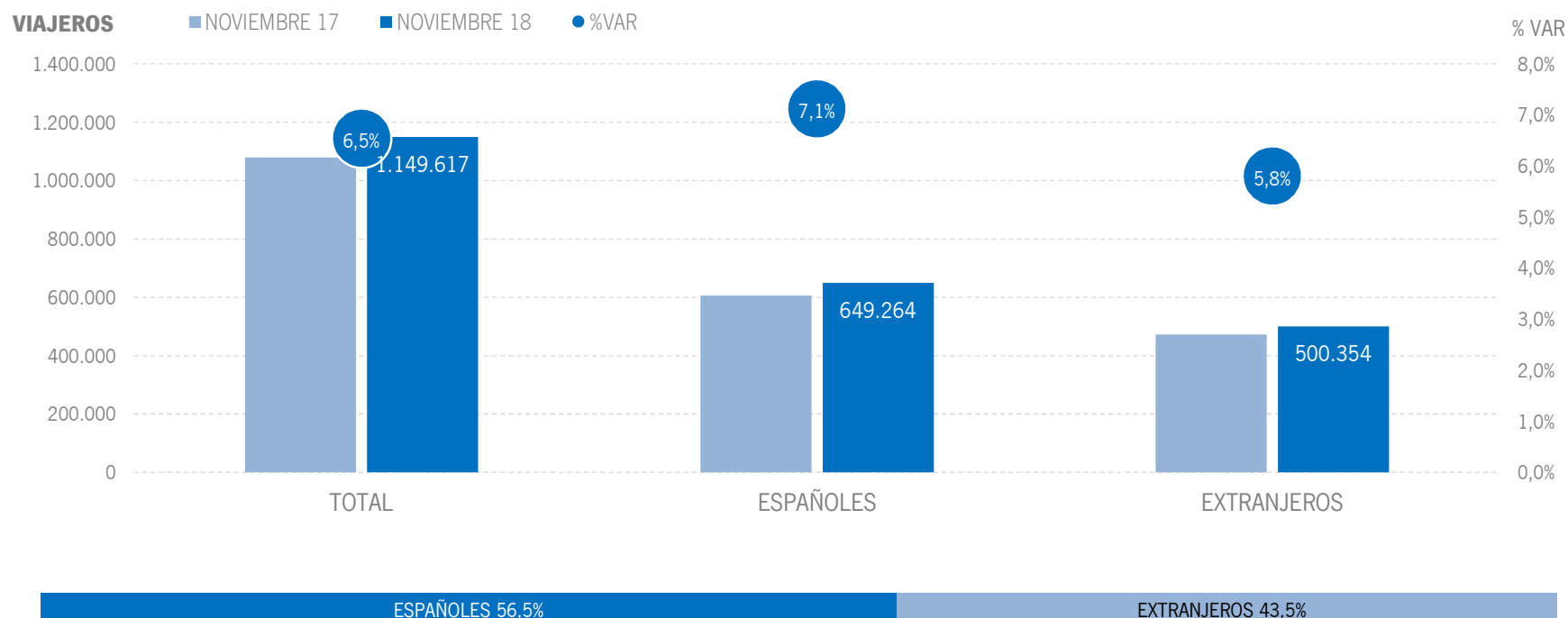


Fuente: Encuestas de Ocupación. INE

2 | ALOJAMIENTO HOTELERO

ALOJAMIENTO HOTELERO | VIAJEROS

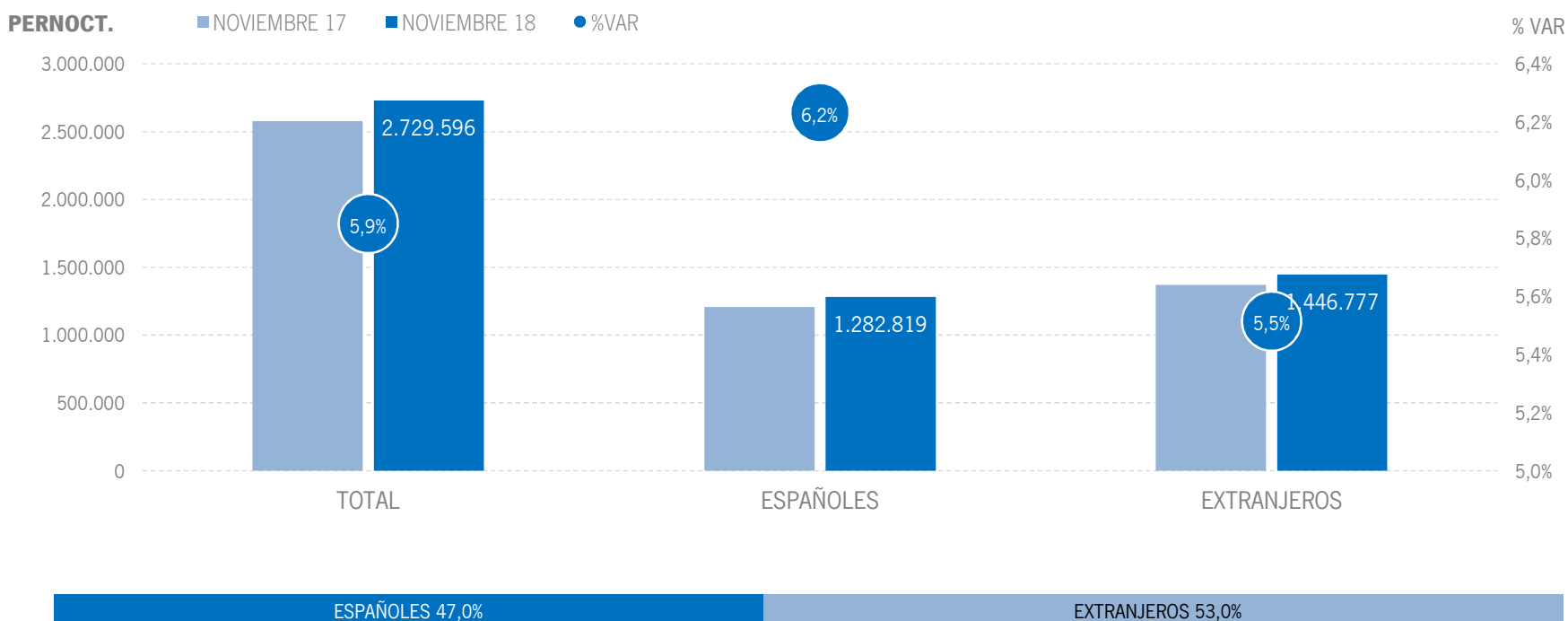
Los alojamientos hoteleros andaluces han recibido 1,15 millones de viajeros en noviembre de 2018, lo que supone un incremento del +6,5% respecto al mismo mes del año anterior. En este mes los viajeros nacionales crecen a una tasa del +7,1% y el mercado internacional registra un crecimiento del +5,8%.



Fuente: Encuestas de Ocupación. INE

ALOJAMIENTO HOTELERO | PERNOCTACIONES

Estos viajeros han realizado un total de 2,7 millones de pernoctaciones, un aumento del +5,9% respecto al mes de noviembre de 2017. Este resultado es producto de las cifras positivas registradas tanto por el mercado nacional, que ha experimentado una tasa de variación del +6,2%, como del mercado internacional (+5,5%).

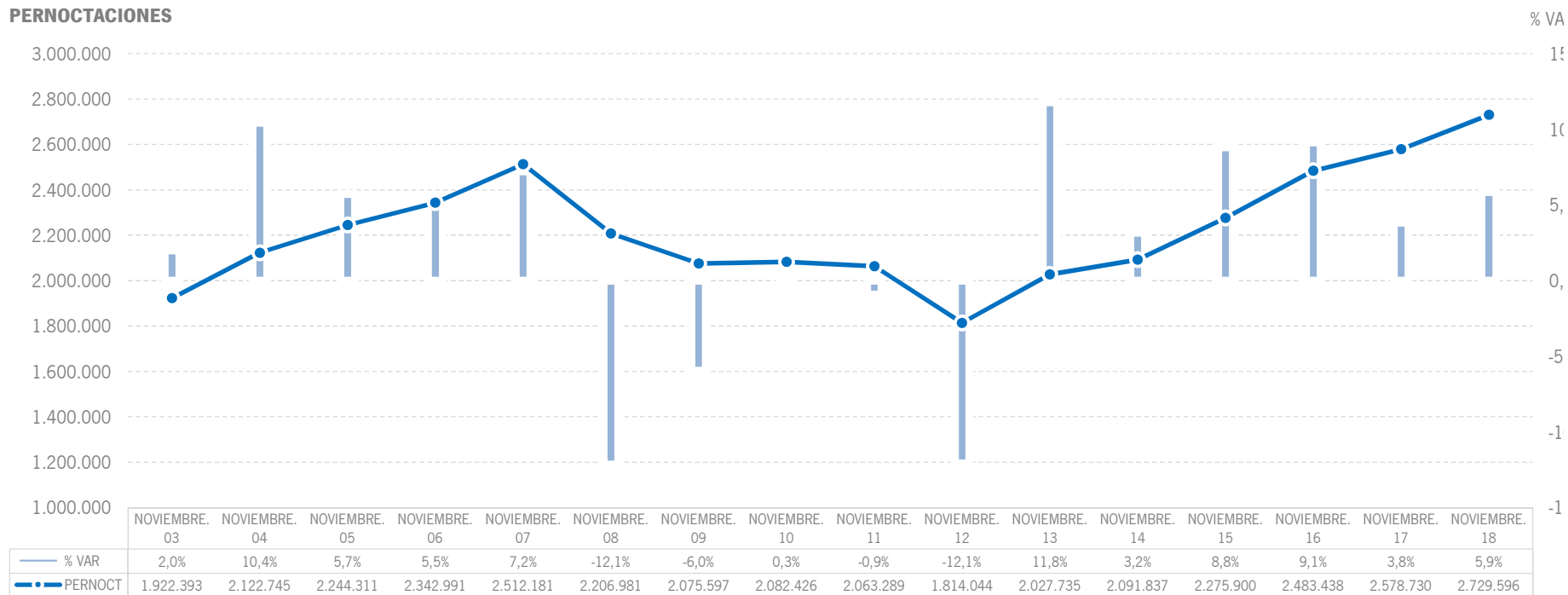


Fuente: Encuestas de Ocupación. INE

ALOJAMIENTO HOTELERO | EVOLUCIÓN PERNOCTACIONES

En términos absolutos, estos 2,7 millones de pernoctaciones suponen el mejor mes de noviembre de la serie.

PERNOCTACIONES



Fuente: Encuestas de Ocupación. INE

ALOJAMIENTO HOTELERO | POSICIÓN ANDALUCÍA (PERNOCTACIONES)

Andalucía ocupa la segunda posición en el ranking de movimiento hotelero de España con una cuota del 15,0%, mostrando un resultado superior a la media nacional en este mes. Además, afianza su liderazgo en el mercado nacional, creciendo a una tasa del +6,2%.

PERNOCTACIONES TOTAL		NOVIEMBRE 18	% VAR	CUOTA
1	Canarias	5.499.391	-3,9%	30,2%
2	Andalucía	2.729.596	5,9%	15,0%
3	Cataluña	2.493.817	14,3%	13,7%
4	Madrid	2.078.136	7,2%	11,4%
5	C. Valenciana	1.881.254	6,5%	10,3%
6	Baleares	377.623	-15,9%	2,1%
Total	España	18.236.555	4,0%	100,0%

PERNOCTACIONES ESPAÑOLES		NOVIEMBRE 18	% VAR	CUOTA
1	Andalucía	1.282.819	6,2%	18,0%
2	Madrid	999.934	7,2%	14,0%
3	C. Valenciana	915.209	5,1%	12,8%
4	Cataluña	739.913	0,7%	10,4%
5	Canarias	477.842	8,3%	6,7%
6	Baleares	128.885	-17,5%	1,8%
Total	España	7.130.814	6,1%	100,0%

PERNOCTACIONES EXTRANJEROS		NOVIEMBRE 18	% VAR	CUOTA
1	Canarias	5.021.549	-4,9%	45,2%
2	Cataluña	1.753.904	21,2%	15,8%
3	Andalucía	1.446.777	5,5%	13,0%
4	Madrid	1.078.202	7,2%	9,7%
5	C. Valenciana	966.045	7,9%	8,7%
6	Baleares	248.738	-15,0%	2,2%
Total	España	11.105.741	2,7%	100,0%

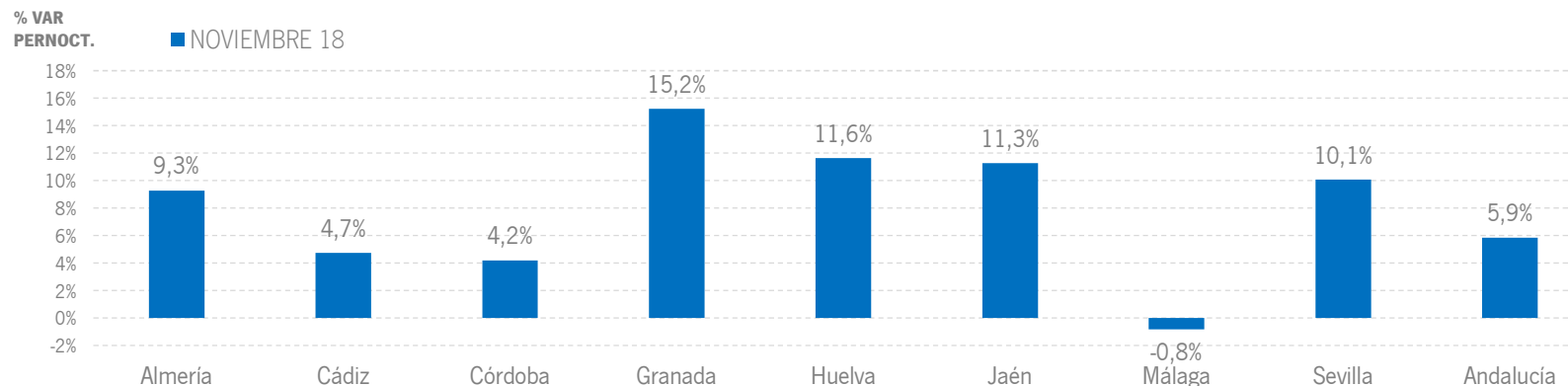
Fuente: Encuestas de Ocupación. INE

ALOJAMIENTO HOTELERO | RESULTADOS PROVINCIALES

En noviembre de 2018, la mayoría de las provincias andaluzas presentan resultados positivos tanto en viajeros como en pernoctaciones, destacando las provincias de Granada, Huelva, Jaén y Sevilla, con incrementos a dos dígitos en la variable pernoctaciones.

NOVIEMBRE 18	VIAJEROS	% VAR	CUOTA	PERNOCT.	% VAR	CUOTA
Almería	60.370	7,9%	5,3%	161.117	9,3%	5,9%
Cádiz	124.992	6,4%	10,9%	275.948	4,7%	10,1%
Córdoba	94.539	3,2%	8,2%	156.167	4,2%	5,7%
Granada	204.067	10,2%	17,8%	409.197	15,2%	15,0%
Huelva	45.212	34,7%	3,9%	125.509	11,6%	4,6%
Jaén	42.929	5,9%	3,7%	76.944	11,3%	2,8%
Málaga	294.042	0,9%	25,6%	961.555	-0,8%	35,2%
Sevilla	283.466	7,6%	24,7%	563.160	10,1%	20,6%
Andalucía	1.149.617	6,5%	100,0%	2.729.596	5,9%	100,0%

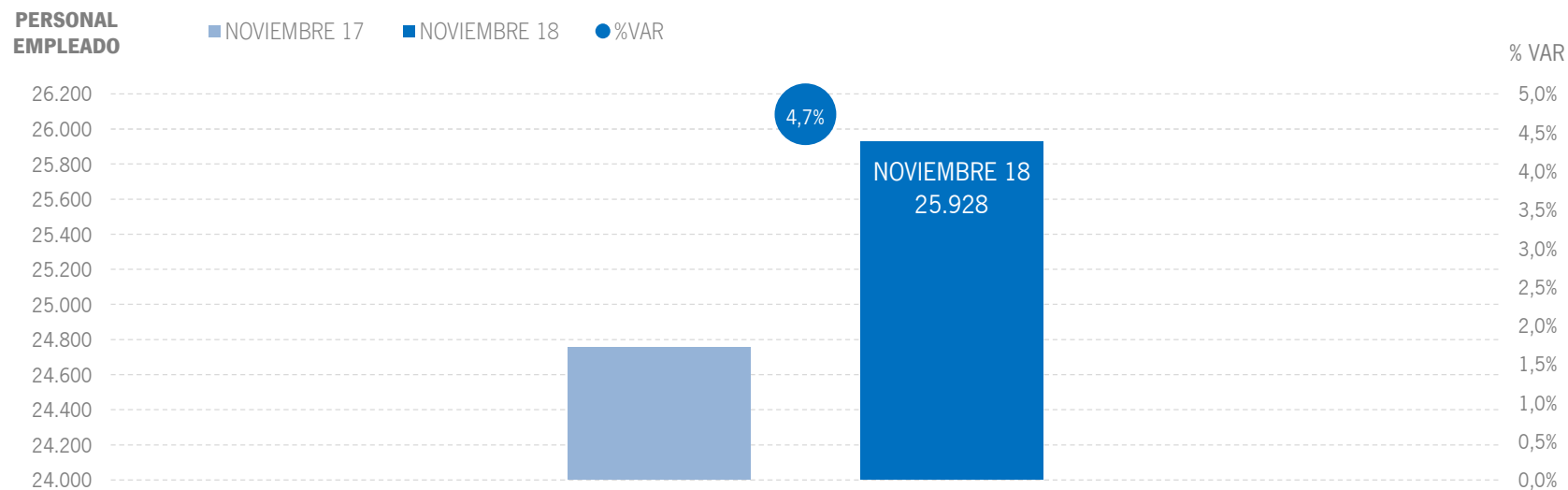
Fuente: Encuestas de Ocupación. INE



Fuente: Encuestas de Ocupación. INE

ALOJAMIENTO HOTELERO | EMPLEO

Se rozan los 26 mil empleos en los establecimientos hoteleros andaluces, lo que supone un incremento relativo del +4,7% respecto a noviembre del año anterior.



Fuente: Encuestas de Ocupación. INE

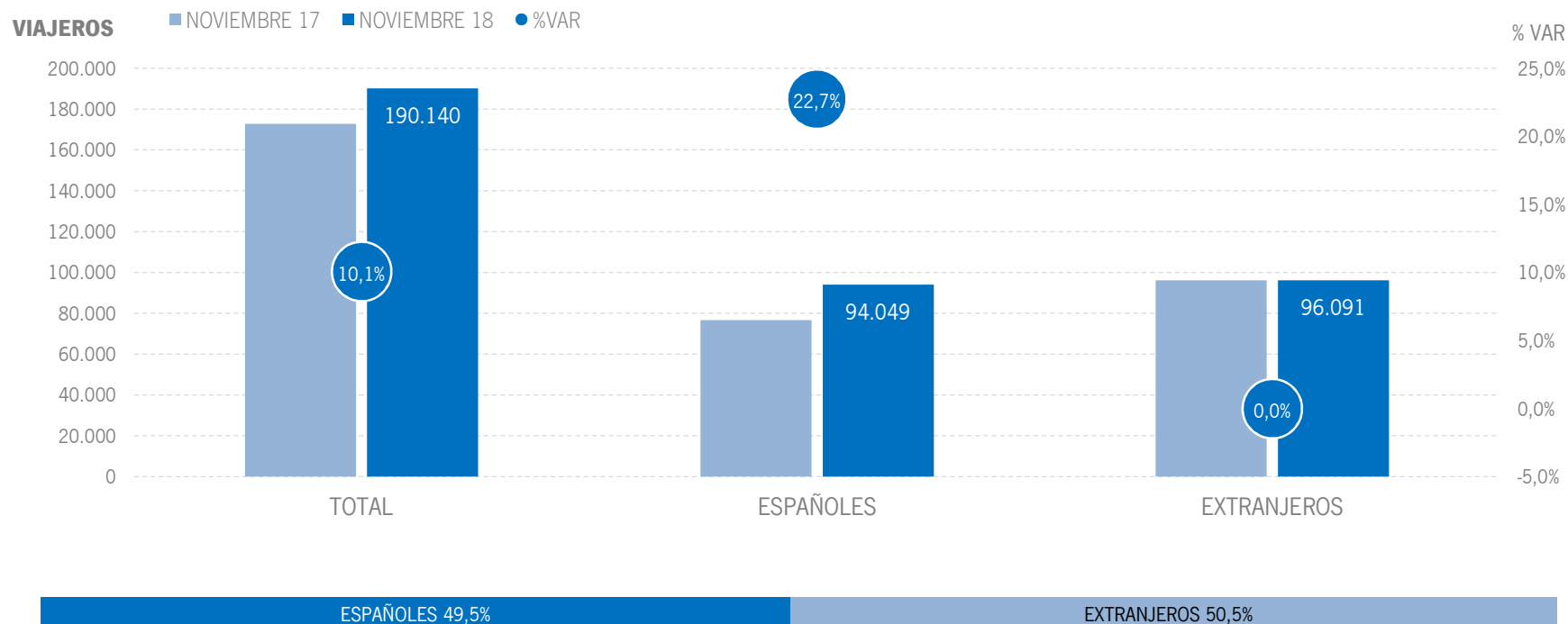
3 | ALOJAMIENTO EXTRAHOTELERO

* Por razones de representatividad y/o secreto estadístico, el INE no publica determinados datos mensuales en la tipología de acampamentos, por lo que no se incluyen en los resultados acumulados:

Baleares (ene13, feb13, mar13, abr13, oct13, nov13, dic13, ene14, feb14, mar14, oct14, nov14, dic14, ene15, feb15, mar15, oct15, nov15, dic15, ene16, feb16, mar16, abr16, nov16, dic16, ene17, feb17, mar17, abr17, dic17, ene18, feb18, mar18, abr18), Canarias (mar13, abr13, oct13, mar14, oct14, ene15, mar15, oct15, mar16, abr16, mar17, mar18), Jaén (ene13, feb13), Sevilla (ene13, feb13, feb14, feb18)

ALOJAMIENTO EXTRAHOTELERO | VIAJEROS

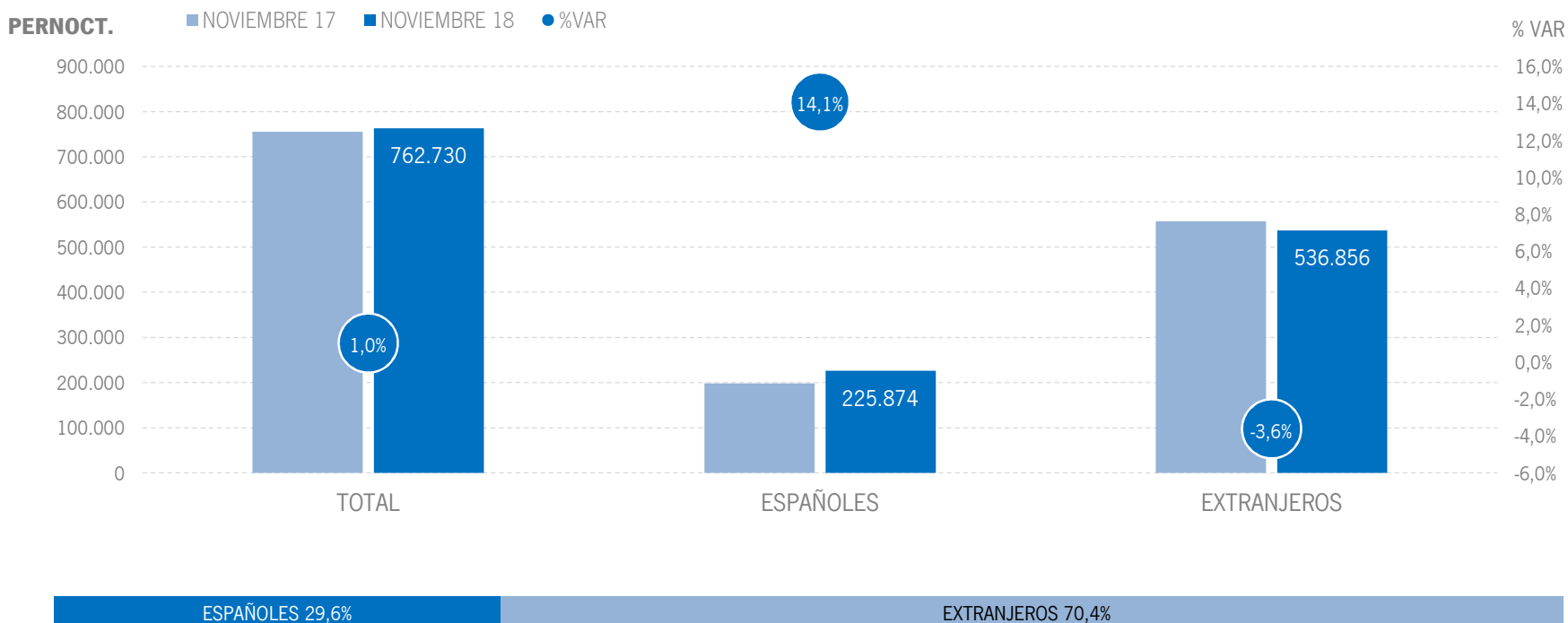
Los alojamientos extrahoteleros andaluces han alcanzado los 303 mil viajeros en octubre de 2018, lo que supone un incremento del +5,5% respecto al mismo mes del año anterior. Los viajeros nacionales registran un incremento del +9,5%, y los extranjeros experimentan igualmente una subida aunque de menor intensidad (+2,9%).



Fuente: Encuestas de Ocupación. INE

ALOJAMIENTO EXTRAHOTELERO | PERNOCTACIONES

Estos viajeros han realizado 1,2 millones de pernoctaciones, un incremento del +2,6% respecto a octubre de 2018. El incremento de pernoctaciones nacionales asciende al +7,3%, registrándose igualmente un aumento del +0,8% en el mercado internacional.



Fuente: Encuestas de Ocupación. INE

ALOJAMIENTO EXTRAHOTELERO | EVOLUCIÓN PERNOCTACIONES

Esta cifra de 1,2 millones de pernoctaciones supone, en términos absolutos, el mejor registro del mes de octubre en el destino andaluz desde que se tienen datos.



Fuente: Encuestas de Ocupación. INE

ALOJAMIENTO EXTRAHOTELERO | POSICIÓN ANDALUCÍA (PERNOCTACIONES)

Andalucía ocupa la tercera posición en el ranking de movimiento extrahotelero de España, captando el 14,2% de las pernoctaciones, obteniendo en este mes los mejores resultados entre las CC.AA. turísticas, muy por encima de la media nacional tanto en el mercado nacional como en el extranjero.

PERNOCTACIONES TOTAL		NOVIEMBRE 18	% VAR	CUOTA
1	Canarias	2.556.078	-6,8%	44,0%
2	C. Valenciana	1.011.097	3,0%	17,4%
3	Andalucía	762.730	1,0%	13,1%
4	Cataluña	410.287	17,4%	7,1%
5	Madrid	213.238	5,8%	3,7%
6	Baleares	59.627	-2,5%	1,0%
Total	España	5.815.431	1,4%	100,0%

PERNOCTACIONES ESPAÑOLES		NOVIEMBRE 18	% VAR	CUOTA
1	Cataluña	277.793	17,4%	17,0%
2	Andalucía	225.874	14,1%	13,9%
3	C. Valenciana	212.282	20,4%	13,0%
4	Canarias	157.085	10,7%	9,6%
5	Madrid	130.146	12,9%	8,0%
6	Baleares	11.368	20,7%	0,7%
Total	España	1.630.746	20,7%	100,0%

PERNOCTACIONES EXTRANJEROS		NOVIEMBRE 18	% VAR	CUOTA
1	Canarias	2.398.992	-7,8%	57,3%
2	C. Valenciana	798.816	-0,9%	19,1%
3	Andalucía	536.856	-3,6%	12,8%
4	Cataluña	132.494	17,3%	3,2%
5	Madrid	83.093	-3,8%	2,0%
6	Baleares	48.261	-6,7%	1,2%
Total	España	4.184.685	-4,6%	100,0%

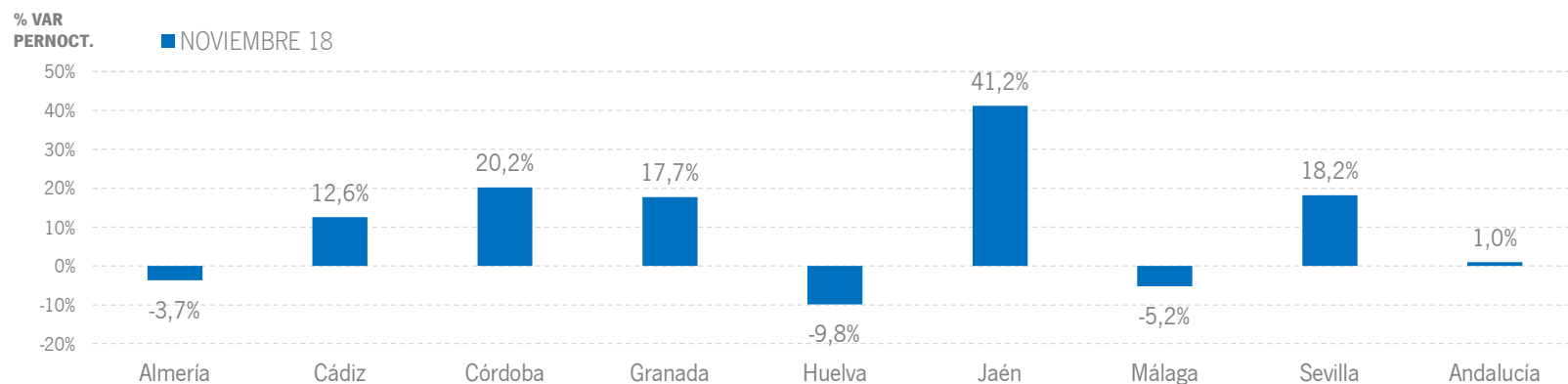
Fuente: Encuestas de Ocupación. INE

ALOJAMIENTO EXTRAHOTELERO | RESULTADOS PROVINCIALES

En octubre de 2018, seis provincias andaluzas muestran tasas de variación positivas tanto en viajeros como en pernoctaciones, destacando, en esta última variable, los incrementos a dos dígitos de Huelva, Sevilla y Granada.

NOVIEMBRE 18	VIAJEROS	% VAR	CUOTA	PERNOCT.	% VAR	CUOTA
Almería	6.880	-7,3%	3,6%	52.924	-3,7%	6,9%
Cádiz	13.368	20,1%	7,0%	43.017	12,6%	5,6%
Córdoba	9.436	26,5%	5,0%	17.103	20,2%	2,2%
Granada	19.183	42,0%	10,1%	53.502	17,7%	7,0%
Huelva	10.238	0,2%	5,4%	25.003	-9,8%	3,3%
Jaén	10.226	51,2%	5,4%	21.756	41,2%	2,9%
Málaga	79.635	-2,8%	41,9%	451.259	-5,2%	59,2%
Sevilla	41.175	19,9%	21,7%	98.164	18,2%	12,9%
Andalucía	190.140	10,1%	100,0%	762.730	1,0%	100,0%

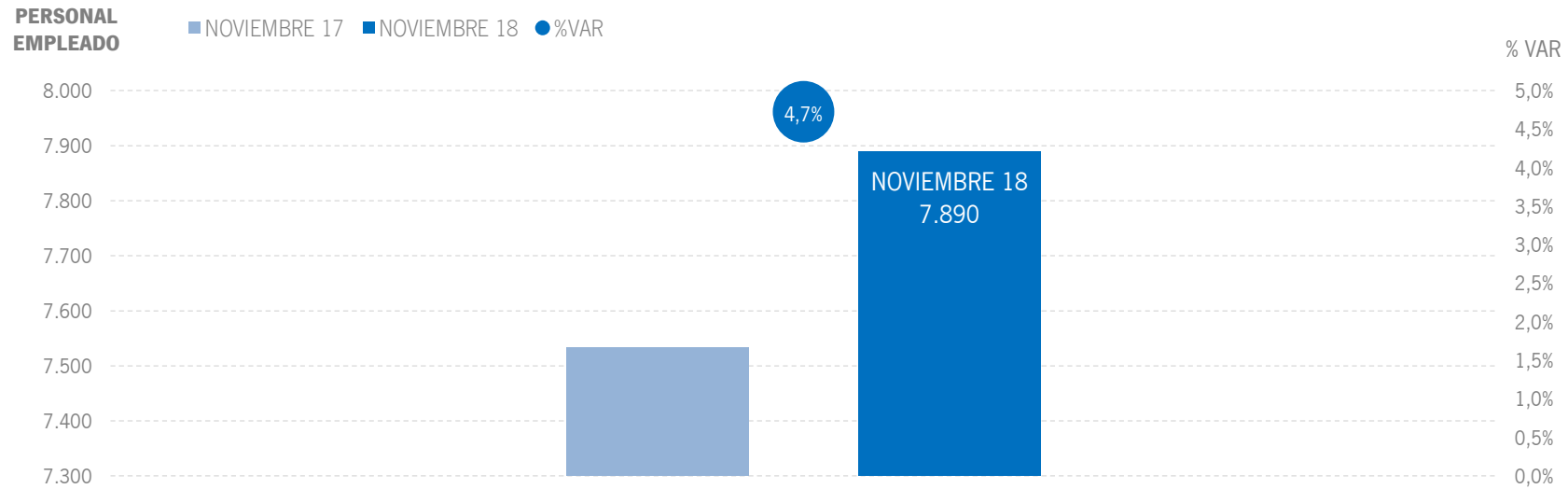
Fuente: Encuestas de Ocupación. INE



Fuente: Encuestas de Ocupación. INE

ALOJAMIENTO EXTRAHOTELERO | EMPLEO

Los alojamientos extrahoteleros de Andalucía han empleado a 8,7 mil personas como media en el mes de octubre, lo que supone un aumento del +4,1% respecto al mismo mes del año anterior.



Fuente: Encuestas de Ocupación. INE

* | **ANEXO TABLAS**



	DATOS MENSUALES			DATOS ACUMULADOS			ANDALUCÍA	
	NOVIEMBRE 18	% VAR	DIF	ENE-NOV 18	% VAR	DIF	ÚLTIMOS DOCE MESES	
							% VAR	DIF
ALOJAMIENTO HOTELERO								
Viajeros	1.149.617	6,5%	70.576	17.714.614	1,8%	319.032	2,1%	386.795
Pernoctaciones	2.729.596	5,9%	150.866	50.825.439	1,2%	578.676	1,3%	700.076
Personal empleado	25.928	4,7%	1.172	36.185	3,0%	1.058	3,1%	1.045
APARTAMENTOS TURÍSTICOS								
Viajeros	136.047	9,7%	12.063	2.313.678	1,8%	40.498	1,9%	46.580
Pernoctaciones	517.471	-1,5%	-7.780	9.907.471	-0,3%	-31.992	-0,2%	-20.054
Personal empleado	3.981	1,7%	65	4.660	2,1%	97	2,2%	100
CAMPINGS TURÍSTICOS								
Viajeros	28.354	7,3%	1.917	964.370	1,9%	17.578	2,0%	19.686
Pernoctaciones	180.810	2,6%	4.587	4.014.733	2,2%	87.035	2,5%	101.455
Personal empleado	714	5,9%	40	941	1,7%	15	1,8%	16
ALOJAMIENTO TURISMO RURAL								
Viajeros	25.739	15,3%	3.424	340.607	10,6%	32.637	12,1%	40.212
Pernoctaciones	64.449	20,4%	10.921	1.228.331	8,8%	98.835	10,0%	119.160
Personal empleado	3.195	8,5%	251	3.308	17,2%	486	18,3%	506
ALOJAMIENTO EXTRAHOTELERO								
Viajeros	190.140	10,1%	17.404	3.618.655	2,6%	90.713	2,9%	106.478
Pernoctaciones	762.730	1,0%	7.728	15.150.535	1,0%	153.878	1,3%	200.561
Personal empleado	7.890	4,7%	356	8.909	7,2%	599	7,6%	622
ALOJAMIENTO REGLADO								
Viajeros	1.339.757	7,0%	87.980	21.333.269	2,0%	409.745	2,2%	493.273
Pernoctaciones	3.492.326	4,8%	158.594	65.975.974	1,1%	732.554	1,3%	900.637
Personal empleado	33.818	4,7%	1.528	45.094	3,8%	1.657	3,9%	1.667

Fuente: Encuestas de Ocupación. INE

	DATOS MENSUALES			DATOS ACUMULADOS			CCAA TURÍSTICAS	
	NOVIEMBRE 18	% VAR	DIF	ENE-NOV 18	% VAR	DIF	ÚLTIMOS DOCE MESES	
							% VAR	DIF
ESPAÑA								
Viajeros	7.581.387	6,8%	481.747	122.401.622	0,8%	1.029.792	1,1%	1.363.603
Pernoctaciones	24.051.986	3,3%	778.430	441.804.254	-0,9%	-4.193.836	-0,8%	-3.777.921
Personal empeado	214.454	2,3%	4.763	280.527	2,2%	6.050	2,3%	6.136
ANDALUCÍA								
Viajeros	1.339.757	7,0%	87.980	21.333.269	2,0%	409.745	2,2%	493.273
Pernoctaciones	3.492.326	4,8%	158.594	65.975.974	1,1%	732.554	1,3%	900.637
Personal empeado	33.818	4,7%	1.528	45.094	3,8%	1.657	3,9%	1.667
BALEARES								
Viajeros	115.657	-10,0%	-12.903	12.059.932	0,9%	102.150	0,9%	104.447
Pernoctaciones	437.250	-14,3%	-72.735	70.052.378	-0,5%	-327.956	-0,5%	-331.995
Personal empeado	6.152	-0,3%	-19	41.854	4,4%	1.762	4,5%	1.652
CANARIAS								
Viajeros	1.068.686	-2,0%	-22.245	12.516.102	-1,7%	-218.788	-1,5%	-204.550
Pernoctaciones	8.055.469	-4,8%	-410.270	91.965.196	-4,3%	-4.144.592	-4,2%	-4.371.690
Personal empeado	61.008	2,0%	1.189	59.342	2,1%	1.226	2,2%	1.285
CATALUÑA								
Viajeros	1.251.560	13,2%	145.996	23.678.518	0,7%	164.601	0,5%	132.988
Pernoctaciones	2.904.104	14,7%	372.436	78.257.447	-1,5%	-1.217.952	-1,7%	-1.402.425
Personal empeado	28.767	2,5%	704	41.421	1,4%	563	1,4%	551
COMUNIDAD VALENCIANA								
Viajeros	731.333	6,9%	47.002	11.147.472	2,1%	227.264	2,5%	282.009
Pernoctaciones	2.892.351	5,2%	144.031	46.848.749	-0,5%	-251.471	-0,2%	-78.380
Personal empeado	18.104	1,4%	243	21.333	0,4%	95	0,7%	147
COMUNIDAD DE MADRID								
Viajeros	1.109.402	7,4%	76.303	12.276.183	2,5%	297.416	2,9%	373.046
Pernoctaciones	2.291.374	7,1%	151.109	25.337.916	1,8%	451.344	2,3%	626.264
Personal empeado	15.601	0,8%	130	15.463	-0,7%	-116	-0,5%	-72

Fuente: Encuestas de Ocupación. INE

* Por razones de representatividad y/o secreto estadístico, el INE no publica determinados datos mensuales en la tipología de acampamentos, por lo que no se incluyen en los resultados acumulados
Baleares (ene13, feb13, mar13, abr13, oct13, nov13, dic13, ene14, feb14, mar14, oct14, nov14, dic14, ene15, feb15, mar15, oct15, nov15, dic15, ene16, feb16, mar16, abr16, nov16, dic16, ene17, feb17, mar17, abr17, dic17, ene18, feb18, mar18, abr18), Canarias (mar13, abr13, oct13, mar14, oct14, ene15, mar15, oct15, mar16, abr16, mar17, mar18), Jaén (ene13, feb13), Sevilla (ene13, feb13, feb14, feb18)



	DATOS MENSUALES			DATOS ACUMULADOS			ANDALUCÍA	
	NOVIEMBRE 18	% VAR	DIF	ENE-NOV 18	% VAR	DIF	ÚLTIMOS DOCE MESES	
							% VAR	DIF
Viajeros alojados								
Españoles	743.313	8,9%	60.552	11.119.015	3,5%	375.677	3,9%	442.225
Extranjeros	596.445	4,8%	27.429	10.214.255	0,3%	34.070	0,5%	51.049
Total	1.339.757	7,0%	87.980	21.333.269	2,0%	409.745	2,2%	493.273
Pernoctaciones								
Españoles	1.508.693	7,3%	103.124	29.322.597	3,6%	1.006.540	3,9%	1.151.081
Extranjeros	1.983.633	2,9%	55.470	36.653.377	-0,7%	-273.982	-0,7%	-250.442
Total	3.492.326	4,8%	158.594	65.975.974	1,1%	732.554	1,3%	900.637
Estancia Media								
Españoles	2,03	-	-0,03	2,64	-	0,00	-	0,00
Extranjeros	3,33	-	-0,06	3,59	-	-0,04	-	-0,04
Total	2,61	-	-0,06	3,09	-	-0,03	-	-0,03
Cuota s/ total nacional								
Españoles	17,2%	-	-0,19	18,9%	-	0,59	-	1,02
Extranjeros	13,0%	-	0,29	12,8%	-	0,11	-	-0,01
Total	14,5%	-	0,20	14,9%	-	0,30	-	0,42
Empleo	33.818	4,7%	1.528	45.094	3,8%	1.657	3,9%	1.667

Fuente: Encuestas de Ocupación. INE

	DATOS MENSUALES			DATOS ACUMULADOS			ALMERÍA	
	NOVIEMBRE 18	% VAR	DIF	ENE-NOV 18	% VAR	DIF	ÚLTIMOS DOCE MESES	
							% VAR	DIF
Viajeros alojados								
Españoles	51.508	12,8%	5.850	1.322.755	6,3%	77.919	6,8%	86.696
Extranjeros	15.742	-11,0%	-1.946	423.951	1,7%	7.095	1,9%	8.147
Total	67.250	6,2%	3.904	1.746.706	5,1%	85.015	5,5%	94.844
Pernoctaciones								
Españoles	125.656	16,6%	17.924	4.675.777	4,0%	181.037	4,2%	193.665
Extranjeros	88.385	-6,6%	-6.282	2.276.608	-4,8%	-113.814	-4,5%	-110.521
Total	214.041	5,8%	11.642	6.952.385	1,0%	67.222	1,2%	83.144
Estancia Media								
Españoles	2,44	-	0,08	3,53	-	-0,08	-	-0,09
Extranjeros	5,61	-	0,26	5,37	-	-0,36	-	-0,36
Total	3,18	-	-0,01	3,98	-	-0,16	-	-0,17
Cuota s/ total Andalucía								
Españoles	8,3%	-	0,66	15,9%	-	0,07	-	-0,31
Extranjeros	4,5%	-	-0,45	6,2%	-	-0,26	-	-0,39
Total	6,1%	-	0,06	10,5%	-	-0,02	-	-0,11
Empleo	1.942	1,7%	32	3.826	-1,6%	-64	-1,2%	-43

Fuente: Encuestas de Ocupación. INE

	DATOS MENSUALES			DATOS ACUMULADOS			CÁDIZ	
	NOVIEMBRE 18	% VAR	DIF	ENE-NOV 18	% VAR	DIF	ÚLTIMOS DOCE MESES	
							% VAR	DIF
Viajeros alojados								
Españoles	85.715	5,4%	4.356	1.921.736	3,1%	57.601	3,6%	69.605
Extranjeros	52.645	11,4%	5.368	1.068.361	1,9%	19.803	2,3%	24.518
Total	138.360	7,6%	9.725	2.990.096	2,7%	77.405	3,1%	94.123
Pernoctaciones								
Españoles	167.252	4,5%	7.168	5.339.421	4,0%	206.240	4,5%	235.387
Extranjeros	151.712	7,2%	10.144	3.845.788	-1,9%	-76.200	-1,7%	-67.046
Total	318.965	5,7%	17.313	9.185.209	1,4%	130.040	1,8%	168.341
Estancia Media								
Españoles	1,95	-	-0,02	2,78	-	0,02	-	0,02
Extranjeros	2,88	-	-0,11	3,60	-	-0,14	-	-0,14
Total	2,31	-	-0,04	3,07	-	-0,04	-	-0,04
Cuota s/ total Andalucía								
Españoles	11,1%	-	-0,30	18,2%	-	0,08	-	0,21
Extranjeros	7,6%	-	0,31	10,5%	-	-0,13	-	-0,23
Total	9,1%	-	0,08	13,9%	-	0,04	-	0,21
Empleo	3.572	-4,8%	-181	6.734	4,6%	296	4,8%	293

Fuente: Encuestas de Ocupación. INE

* Por razones de representatividad y/o secreto estadístico, el INE no publica determinados datos mensuales en la tipología de acampamentos, por lo que no se incluyen en los resultados acumulados Baleares (ene13, feb13, mar13, abr13, oct13, nov13, dic13, ene14, feb14, mar14, oct14, nov14, dic14, ene15, feb15, mar15, oct15, nov15, dic15, ene16, feb16, mar16, abr16, nov16, dic16, ene17, feb17, mar17, abr17, dic17, ene18, feb18, mar18, abr18), Canarias (mar13, abr13, oct13, mar14, oct14, ene15, mar15, oct15, mar16, abr16, mar17, mar18), Jaén (ene13, feb13), Sevilla (ene13, feb13, feb14, feb18)



CÓRDOBA								
	DATOS MENSUALES			DATOS ACUMULADOS			ÚLTIMOS DOCE MESES	
	NOVIEMBRE 18	% VAR	DIF	ENE-NOV 18	% VAR	DIF	% VAR	DIF
Viajeros alojados								
Españoles	69.839	3,3%	2.208	719.597	-1,1%	-8.135	-0,3%	-2.471
Extranjeros	34.136	8,7%	2.743	502.345	-7,1%	-38.234	-7,0%	-39.917
Total	103.975	5,0%	4.950	1.221.940	-3,7%	-46.372	-3,1%	-42.392
Pernoctaciones								
Españoles	121.479	4,7%	5.492	1.290.435	0,6%	7.517	1,5%	20.492
Extranjeros	51.791	7,6%	3.666	808.523	-5,4%	-45.701	-5,2%	-46.879
Total	173.270	5,6%	9.158	2.098.959	-1,8%	-38.183	-1,1%	-26.386
Estancia Media								
Españoles	1,74	-	0,02	1,79	-	0,03	-	0,03
Extranjeros	1,52	-	-0,02	1,61	-	0,03	-	0,03
Total	1,67	-	0,01	1,72	-	0,03	-	0,03
Cuota s/ total Andalucía								
Españoles	8,1%	-	-0,20	4,4%	-	-0,13	-	0,00
Extranjeros	2,6%	-	0,12	2,2%	-	-0,11	-	-0,10
Total	5,0%	-	0,04	3,2%	-	-0,09	-	-0,03
Empleo	1.800	5,6%	96	1.734	0,9%	16	1,2%	21

Fuente: Encuestas de Ocupación. INE

GRANADA								
	DATOS MENSUALES			DATOS ACUMULADOS			ÚLTIMOS DOCE MESES	
	NOVIEMBRE 18	% VAR	DIF	ENE-NOV 18	% VAR	DIF	% VAR	DIF
Viajeros alojados								
Españoles	131.117	17,2%	19.244	1.663.202	8,7%	132.695	7,2%	122.774
Extranjeros	92.133	6,2%	5.401	1.479.765	5,2%	72.870	4,5%	66.638
Total	223.250	12,4%	24.644	3.142.968	7,0%	205.566	5,9%	189.414
Pernoctaciones								
Españoles	269.018	20,0%	44.849	3.685.321	6,9%	238.080	5,9%	221.911
Extranjeros	193.680	9,8%	17.248	3.119.526	5,1%	150.118	4,6%	145.311
Total	462.699	15,5%	62.098	6.804.852	6,0%	388.202	5,3%	367.227
Estancia Media								
Españoles	2,05	-	0,05	2,22	-	-0,04	-	-0,03
Extranjeros	2,10	-	0,07	2,11	-	0,00	-	0,00
Total	2,07	-	0,06	2,17	-	-0,02	-	-0,01
Cuota s/ total Andalucía								
Españoles	17,8%	-	1,88	12,6%	-	0,39	-	0,25
Extranjeros	9,8%	-	0,61	8,5%	-	0,47	-	0,21
Total	13,2%	-	1,23	10,3%	-	0,48	-	0,29
Empleo	3.773	12,3%	413	4.382	6,9%	284	6,2%	251

Fuente: Encuestas de Ocupación. INE

HUELVA								
	DATOS MENSUALES			DATOS ACUMULADOS			ÚLTIMOS DOCE MESES	
	NOVIEMBRE 18	% VAR	DIF	ENE-NOV 18	% VAR	DIF	% VAR	DIF
Viajeros alojados								
Españoles	45.467	22,9%	8.466	992.254	2,5%	23.774	2,6%	26.357
Extranjeros	9.983	47,4%	3.211	268.750	-12,3%	-37.587	-12,0%	-37.101
Total	55.450	26,7%	11.677	1.261.001	-1,1%	-13.815	-0,8%	-10.747
Pernoctaciones								
Españoles	108.823	-2,5%	-2.842	3.638.251	5,6%	191.478	6,2%	216.350
Extranjeros	41.690	46,3%	13.193	1.447.880	-10,3%	-166.306	-9,9%	-160.956
Total	150.512	7,4%	10.350	5.086.130	0,5%	25.171	1,1%	55.393
Estancia Media								
Españoles	2,39	-	-0,62	3,67	-	0,11	-	0,12
Extranjeros	4,18	-	-0,03	5,39	-	0,12	-	0,12
Total	2,71	-	-0,49	4,03	-	0,06	-	0,08
Cuota s/ total Andalucía								
Españoles	7,2%	-	-0,73	12,4%	-	0,24	-	0,25
Extranjeros	2,1%	-	0,62	4,0%	-	-0,42	-	-0,60
Total	4,3%	-	0,11	7,7%	-	-0,05	-	0,00
Empleo	1.651	28,5%	366	3.328	2,0%	66	2,5%	77

Fuente: Encuestas de Ocupación. INE

* Por razones de representatividad y/o secreto estadístico, el INE no publica determinados datos mensuales en la tipología de acampamentos, por lo que no se incluyen en los resultados acumulados Baleares (ene13, feb13, mar13, abr13, oct13, nov13, dic13, ene14, feb14, mar14, oct14, nov14, dic14, ene15, feb15, mar15, oct15, nov15, dic15, ene16, feb16, mar16, abr16, nov16, dic16, ene17, feb17, mar17, abr17, dic17, ene18, feb18, mar18, abr18), Canarias (mar13, abr13, oct13, mar14, oct14, ene15, mar15, oct15, mar16, abr16, mar17, mar18), Jaén (ene13, feb13), Sevilla (ene13, feb13, feb14, feb18)



	DATOS MENSUALES			DATOS ACUMULADOS			JAÉN	
	NOVIEMBRE 18	% VAR	DIF	ENE-NOV 18	% VAR	DIF	ÚLTIMOS DOCE MESES	
							% VAR	DIF
Viajeros alojados								
Españoles	48.558	14,4%	6.126	560.401	3,2%	17.337	3,4%	20.047
Extranjeros	4.597	-5,5%	-265	79.130	-12,4%	-11.249	-12,3%	-11.622
Total	53.155	12,4%	5.862	639.531	1,0%	6.086	1,2%	8.424
Pernoctaciones								
Españoles	91.246	25,0%	18.277	1.130.239	3,8%	41.867	4,5%	52.625
Extranjeros	7.454	-35,7%	-4.140	135.957	-11,6%	-17.841	-11,6%	-18.545
Total	98.700	16,7%	14.137	1.266.196	0,9%	11.526	1,6%	21.579
Estancia Media								
Españoles	1,88	-	0,16	2,02	-	0,01	-	0,02
Extranjeros	1,62	-	-0,76	1,72	-	0,02	-	0,01
Total	1,86	-	0,07	1,96	-	0,00	-	0,01
Cuota s/ total Andalucía								
Españoles	6,0%	-	0,86	3,9%	-	0,01	-	-0,02
Extranjeros	0,4%	-	-0,23	0,4%	-	-0,05	-	-0,03
Total	2,8%	-	0,29	1,9%	-	0,02	-	0,04
Empleo	1.373	0,4%	5	1.395	-1,0%	-14	-0,9%	-12

Fuente: Encuestas de Ocupación. INE

	DATOS MENSUALES			DATOS ACUMULADOS			MÁLAGA	
	NOVIEMBRE 18	% VAR	DIF	ENE-NOV 18	% VAR	DIF	ÚLTIMOS DOCE MESES	
							% VAR	DIF
Viajeros alojados								
Españoles	145.732	-0,2%	-291	2.307.026	-0,2%	-4.397	0,6%	14.379
Extranjeros	227.945	0,3%	671	4.324.500	-1,0%	-44.731	-0,6%	-26.796
Total	373.677	0,1%	380	6.631.527	-0,7%	-49.128	-0,2%	-12.415
Pernoctaciones								
Españoles	315.495	-6,2%	-20.721	6.567.977	0,2%	15.161	0,5%	33.761
Extranjeros	1.097.318	-1,1%	-12.053	20.531.506	-1,7%	-364.555	-1,6%	-354.203
Total	1.412.814	-2,3%	-32.772	27.099.483	-1,3%	-349.396	-1,1%	-320.444
Estancia Media								
Españoles	2,16	-	-0,14	2,85	-	0,01	-	0,00
Extranjeros	4,81	-	-0,07	4,75	-	-0,03	-	-0,05
Total	3,78	-	-0,09	4,09	-	-0,02	-	-0,04
Cuota s/ total Andalucía								
Españoles	20,9%	-	-3,01	22,4%	-	-0,74	-	-0,26
Extranjeros	55,3%	-	-2,22	56,0%	-	-0,57	-	-0,07
Total	40,5%	-	-2,91	41,1%	-	-1,00	-	-0,88
Empleo	14.168	0,7%	96	18.460	4,0%	708	4,3%	738

Fuente: Encuestas de Ocupación. INE

	DATOS MENSUALES			DATOS ACUMULADOS			SEVILLA	
	NOVIEMBRE 18	% VAR	DIF	ENE-NOV 18	% VAR	DIF	ÚLTIMOS DOCE MESES	
							% VAR	DIF
Viajeros alojados								
Españoles	165.378	9,7%	14.596	1.631.788	5,1%	78.631	6,2%	104.586
Extranjeros	159.264	8,3%	12.245	2.066.350	3,2%	64.999	3,1%	66.077
Total	324.641	9,0%	26.839	3.698.134	4,0%	143.624	4,5%	170.656
Pernoctaciones								
Españoles	309.724	11,9%	32.978	2.994.658	4,3%	124.650	5,6%	176.379
Extranjeros	351.600	10,6%	33.688	4.485.347	8,7%	358.078	8,2%	360.161
Total	661.324	11,2%	66.666	7.480.006	6,9%	482.732	7,2%	536.543
Estancia Media								
Españoles	1,87	-	0,04	1,84	-	-0,01	-	-0,01
Extranjeros	2,21	-	0,05	2,17	-	0,11	-	0,10
Total	2,04	-	0,04	2,02	-	0,05	-	0,05
Cuota s/ total Andalucía								
Españoles	20,5%	-	0,84	10,2%	-	0,08	-	-0,13
Extranjeros	17,7%	-	1,24	12,2%	-	1,06	-	1,20
Total	18,9%	-	1,10	11,3%	-	0,61	-	0,48
Empleo	5.537	14,4%	698	5.232	7,2%	353	6,8%	332

Fuente: Encuestas de Ocupación. INE

* Por razones de representatividad y/o secreto estadístico, el INE no publica determinados datos mensuales en la tipología de acampamentos, por lo que no se incluyen en los resultados acumulados. Baleares (ene13, feb13, mar13, abr13, oct13, nov13, dic13, ene14, feb14, mar14, oct14, nov14, dic14, ene15, feb15, mar15, oct15, nov15, dic15, ene16, feb16, mar16, abr16, nov16, dic16, ene17, feb17, mar17, abr17, dic17, ene18, feb18, mar18, abr18), Canarias (mar13, abr13, oct13, mar14, oct14, ene15, mar15, oct15, mar16, abr16, mar17, mar18), Jaén (ene13, feb13), Sevilla (ene13, feb13, feb14, feb18)



	ANDALUCÍA							
	DATOS MENSUALES			DATOS ACUMULADOS			ÚLTIMOS DOCE MESES	
	NOVIEMBRE 18	% VAR	DIF	ENE-NOV 18	% VAR	DIF	% VAR	DIF
ALOJAMIENTO HOTELERO								
Viajeros	1.149.617	6,5%	70.576	17.714.614	1,8%	319.032	2,1%	386.795
Pernoctaciones	2.729.596	5,9%	150.866	50.825.439	1,2%	578.676	1,3%	700.076
Personal empleado	25.928	4,7%	1.172	36.185	3,0%	1.058	3,1%	1.045
APARTAMENTOS TURÍSTICOS								
Viajeros	136.047	9,7%	12.063	2.313.678	1,8%	40.498	1,9%	46.580
Pernoctaciones	517.471	-1,5%	-7.780	9.907.471	-0,3%	-31.992	-0,2%	-20.054
Personal empleado	3.981	1,7%	65	4.660	2,1%	97	2,2%	100
CAMPINGS TURÍSTICOS								
Viajeros	28.354	7,3%	1.917	964.370	1,9%	17.578	2,0%	19.686
Pernoctaciones	180.810	2,6%	4.587	4.014.733	2,2%	87.035	2,5%	101.455
Personal empleado	714	5,9%	40	941	1,7%	15	1,8%	16
ALOJAMIENTO TURISMO RURAL								
Viajeros	25.739	15,3%	3.424	340.607	10,6%	32.637	12,1%	40.212
Pernoctaciones	64.449	20,4%	10.921	1.228.331	8,8%	98.835	10,0%	119.160
Personal empleado	3.195	8,5%	251	3.308	17,2%	486	18,3%	506
ALOJAMIENTO EXTRAHOTELERO								
Viajeros	190.140	10,1%	17.404	3.618.655	2,6%	90.713	2,9%	106.478
Pernoctaciones	762.730	1,0%	7.728	15.150.535	1,0%	153.878	1,3%	200.561
Personal empleado	7.890	4,7%	356	8.909	7,2%	599	7,6%	622
ALOJAMIENTO REGLADO								
Viajeros	1.339.757	7,0%	87.980	21.333.269	2,0%	409.745	2,2%	493.273
Pernoctaciones	3.492.326	4,8%	158.594	65.975.974	1,1%	732.554	1,3%	900.637
Personal empleado	33.818	4,7%	1.528	45.094	3,8%	1.657	3,9%	1.667

Fuente: Encuestas de Ocupación. INE

	CCAA TURÍSTICAS							
	DATOS MENSUALES			DATOS ACUMULADOS			ÚLTIMOS DOCE MESES	
	NOVIEMBRE 18	% VAR	DIF	ENE-NOV 18	% VAR	DIF	% VAR	DIF
ESPAÑA								
Viajeros	6.463.481	6,5%	395.192	99.201.725	1,2%	1.203.425	1,4%	1.469.095
Pernoctaciones	18.236.555	4,0%	699.119	323.624.748	-0,2%	-746.165	-0,2%	-547.531
Personal empleado	164.583	2,1%	3.431	219.671	2,2%	4.624	2,2%	4.677
ANDALUCÍA								
Viajeros	1.149.617	6,5%	70.576	17.714.614	1,8%	319.032	2,1%	386.795
Pernoctaciones	2.729.596	5,9%	150.866	50.825.439	1,2%	578.676	1,3%	700.076
Personal empleado	25.928	4,7%	1.172	36.185	3,0%	1.058	3,1%	1.045
BALEARES								
Viajeros	102.213	-12,4%	-14.415	10.217.309	1,2%	122.402	1,2%	124.010
Pernoctaciones	377.623	-15,9%	-71.189	59.068.328	-0,1%	-69.021	-0,1%	-68.411
Personal empleado	4.883	-2,5%	-127	35.840	4,7%	1.594	4,7%	1.491
CANARIAS								
Viajeros	763.301	-0,6%	-4.650	8.976.039	-0,3%	-23.581	-0,1%	-8.030
Pernoctaciones	5.499.391	-3,9%	-223.455	63.730.221	-2,8%	-1.823.666	-2,8%	-1.967.330
Personal empleado	48.356	2,0%	947	47.149	2,4%	1.121	2,6%	1.174
CATALUÑA								
Viajeros	1.117.691	12,5%	124.056	19.010.226	1,1%	215.371	0,9%	181.110
Pernoctaciones	2.493.817	14,3%	311.679	54.472.449	-1,2%	-659.885	-1,5%	-884.028
Personal empleado	24.488	2,5%	599	34.328	1,8%	609	1,9%	610
COMUNIDAD VALENCIANA								
Viajeros	611.499	7,1%	40.531	8.440.447	2,9%	235.652	3,3%	286.877
Pernoctaciones	1.881.254	6,5%	115.039	28.046.225	1,3%	346.409	1,6%	472.824
Personal empleado	13.647	2,3%	303	15.887	0,5%	86	0,8%	127
COMUNIDAD DE MADRID								
Viajeros	1.045.450	7,6%	74.226	11.431.143	3,0%	328.627	3,4%	403.899
Pernoctaciones	2.078.136	7,2%	139.501	22.585.271	2,4%	521.161	2,9%	688.403
Personal empleado	14.284	0,9%	131	14.128	-0,7%	-94	-0,3%	-44

Fuente: Encuestas de Ocupación. INE



	ANDALUCÍA							
	DATOS MENSUALES			DATOS ACUMULADOS			ÚLTIMOS DOCE MESES	
	NOVIEMBRE 18	% VAR	DIF	ENE-NOV 18	% VAR	DIF	% VAR	DIF
Viajeros alojados								
Españoles	649.264	7,1%	43.132	9.221.638	3,7%	325.358	4,0%	377.669
Extranjeros	500.354	5,8%	27.445	8.492.975	-0,1%	-6.326	0,1%	9.125
Total	1.149.617	6,5%	70.576	17.714.614	1,8%	319.032	2,1%	386.795
Pernoctaciones								
Españoles	1.282.819	6,2%	75.252	22.956.756	4,3%	952.083	4,5%	1.054.216
Extranjeros	1.446.777	5,5%	75.614	27.868.684	-1,3%	-373.404	-1,2%	-354.138
Total	2.729.596	5,9%	150.866	50.825.439	1,2%	578.676	1,3%	700.076
Estancia Media								
Españoles	1,98	-	-0,02	2,49	-	0,02	-	0,01
Extranjeros	2,89	-	-0,01	3,28	-	-0,04	-	-0,04
Total	2,37	-	-0,02	2,87	-	-0,02	-	-0,02
Cuota s/ total nacional								
Españoles	18,0%	-	0,03	21,0%	-	0,74	-	1,29
Extranjeros	13,0%	-	0,35	13,0%	-	-0,09	-	-0,29
Total	15,0%	-	0,26	15,7%	-	0,21	-	0,29
Empleo	25.928	4,7%	1.172	36.185	3,0%	1.058	3,1%	1.045

Fuente: Encuestas de Ocupación. INE

	ALMERÍA							
	DATOS MENSUALES			DATOS ACUMULADOS			ÚLTIMOS DOCE MESES	
	NOVIEMBRE 18	% VAR	DIF	ENE-NOV 18	% VAR	DIF	% VAR	DIF
Viajeros alojados								
Españoles	47.885	14,4%	6.017	1.099.722	8,9%	89.532	9,3%	96.705
Extranjeros	12.485	-11,2%	-1.572	347.877	1,0%	3.401	1,6%	5.593
Total	60.370	7,9%	4.445	1.447.599	6,9%	92.934	7,3%	102.299
Pernoctaciones								
Españoles	111.548	20,9%	19.255	3.702.667	4,9%	173.424	5,1%	184.433
Extranjeros	49.569	-10,1%	-5.572	1.752.730	-7,3%	-138.898	-7,0%	-135.311
Total	161.117	9,3%	13.683	5.455.397	0,6%	34.525	0,9%	49.122
Estancia Media								
Españoles	2,33	-	0,13	3,37	-	-0,13	-	-0,13
Extranjeros	3,97	-	0,05	5,04	-	-0,45	-	-0,46
Total	2,67	-	0,03	3,77	-	-0,23	-	-0,24
Cuota s/ total Andalucía								
Españoles	8,7%	-	1,05	16,1%	-	0,09	-	-0,46
Extranjeros	3,4%	-	-0,60	6,3%	-	-0,41	-	-0,43
Total	5,9%	-	0,19	10,7%	-	-0,05	-	-0,14
Empleo	1.582	2,9%	45	3.275	-2,3%	-79	-1,9%	-61

Fuente: Encuestas de Ocupación. INE

	CÁDIZ							
	DATOS MENSUALES			DATOS ACUMULADOS			ÚLTIMOS DOCE MESES	
	NOVIEMBRE 18	% VAR	DIF	ENE-NOV 18	% VAR	DIF	% VAR	DIF
Viajeros alojados								
Españoles	78.219	2,5%	1.920	1.582.869	3,5%	53.233	3,9%	62.978
Extranjeros	46.773	13,5%	5.571	939.620	1,3%	12.187	1,7%	16.070
Total	124.992	6,4%	7.492	2.522.488	2,7%	65.421	3,1%	79.048
Pernoctaciones								
Españoles	149.450	1,3%	1.864	4.148.044	4,9%	195.590	5,4%	219.990
Extranjeros	126.497	9,2%	10.634	3.380.044	-2,7%	-92.066	-2,4%	-86.328
Total	275.948	4,7%	12.499	7.528.088	1,4%	103.524	1,8%	133.662
Estancia Media								
Españoles	1,91	-	-0,02	2,62	-	0,04	-	0,04
Extranjeros	2,70	-	-0,11	3,60	-	-0,15	-	-0,15
Total	2,21	-	-0,03	2,98	-	-0,04	-	-0,04
Cuota s/ total Andalucía								
Españoles	11,7%	-	-0,57	18,1%	-	0,11	-	0,30
Extranjeros	8,7%	-	0,29	12,1%	-	-0,17	-	-0,21
Total	10,1%	-	-0,11	14,8%	-	0,04	-	0,28
Empleo	3.028	-7,3%	-237	5.944	4,0%	226	4,1%	225

Fuente: Encuestas de Ocupación. INE



CÓRDOBA								
	DATOS MENSUALES			DATOS ACUMULADOS			ÚLTIMOS DOCE MESES	
	NOVIEMBRE 18	% VAR	DIF	ENE-NOV 18	% VAR	DIF	% VAR	DIF
Viajeros alojados								
Españoles	62.621	0,5%	287	640.530	-2,0%	-12.999	-1,2%	-8.471
Extranjeros	31.918	9,2%	2.685	454.034	-7,6%	-37.292	-7,5%	-38.888
Total	94.539	3,2%	2.971	1.094.562	-4,4%	-50.294	-3,8%	-47.363
Pernoctaciones								
Españoles	108.168	2,0%	2.082	1.110.619	0,1%	677	0,7%	8.242
Extranjeros	47.999	9,6%	4.204	697.531	-5,7%	-42.374	-5,6%	-43.833
Total	156.167	4,2%	6.286	1.808.151	-2,3%	-41.696	-1,8%	-35.590
Estancia Media								
Españoles	1,73	-	0,03	1,73	-	0,04	-	0,03
Extranjeros	1,50	-	0,01	1,54	-	0,03	-	0,03
Total	1,65	-	0,02	1,65	-	0,04	-	0,03
Cuota s/ total Andalucía								
Españoles	8,4%	-	-0,35	4,8%	-	-0,21	-	-0,05
Extranjeros	3,3%	-	0,12	2,5%	-	-0,12	-	-0,07
Total	5,7%	-	-0,09	3,6%	-	-0,12	-	-0,03
Empleo	1.318	1,3%	17	1.287	-1,6%	-20	-1,2%	-16

Fuente: Encuestas de Ocupación. INE

GRANADA								
	DATOS MENSUALES			DATOS ACUMULADOS			ÚLTIMOS DOCE MESES	
	NOVIEMBRE 18	% VAR	DIF	ENE-NOV 18	% VAR	DIF	% VAR	DIF
Viajeros alojados								
Españoles	120.056	15,1%	15.785	1.463.831	7,5%	102.121	6,4%	96.044
Extranjeros	84.011	3,9%	3.186	1.329.057	3,5%	45.465	3,0%	40.217
Total	204.067	10,2%	18.970	2.792.889	5,6%	147.587	4,8%	136.263
Pernoctaciones								
Españoles	246.355	19,4%	40.037	3.129.420	6,0%	177.270	5,2%	167.245
Extranjeros	162.841	9,4%	14.014	2.672.656	4,6%	118.197	4,1%	111.011
Total	409.197	15,2%	54.052	5.802.081	5,4%	295.471	4,7%	278.261
Estancia Media								
Españoles	2,05	-	0,07	2,14	-	-0,03	-	-0,02
Extranjeros	1,94	-	0,10	2,01	-	0,02	-	0,02
Total	2,01	-	0,09	2,08	-	0,00	-	0,00
Cuota s/ total Andalucía								
Españoles	19,2%	-	2,12	13,6%	-	0,22	-	0,06
Extranjeros	11,3%	-	0,40	9,6%	-	0,55	-	0,30
Total	15,0%	-	1,22	11,4%	-	0,46	-	0,27
Empleo	3.171	14,2%	394	3.666	7,1%	244	6,3%	215

Fuente: Encuestas de Ocupación. INE

HUELVA								
	DATOS MENSUALES			DATOS ACUMULADOS			ÚLTIMOS DOCE MESES	
	NOVIEMBRE 18	% VAR	DIF	ENE-NOV 18	% VAR	DIF	% VAR	DIF
Viajeros alojados								
Españoles	36.452	26,1%	7.553	736.779	-1,7%	-12.364	-1,4%	-10.880
Extranjeros	8.760	88,1%	4.104	229.386	-14,7%	-39.569	-14,5%	-39.406
Total	45.212	34,7%	11.657	966.162	-5,1%	-51.935	-4,8%	-50.289
Pernoctaciones								
Españoles	90.241	-1,5%	-1.377	2.662.887	5,4%	135.757	6,1%	156.096
Extranjeros	35.269	69,5%	14.457	1.303.895	-11,6%	-171.645	-11,3%	-167.824
Total	125.509	11,6%	13.079	3.966.781	-0,9%	-35.889	-0,3%	-11.729
Estancia Media								
Españoles	2,48	-	-0,69	3,61	-	0,24	-	0,25
Extranjeros	4,03	-	-0,44	5,68	-	0,20	-	0,20
Total	2,78	-	-0,57	4,11	-	0,17	-	0,19
Cuota s/ total Andalucía								
Españoles	7,0%	-	-0,55	11,6%	-	0,12	-	0,08
Extranjeros	2,4%	-	0,92	4,7%	-	-0,55	-	-0,78
Total	4,6%	-	0,24	7,8%	-	-0,16	-	-0,18
Empleo	1.174	32,2%	286	2.812	1,2%	33	1,7%	43

Fuente: Encuestas de Ocupación. INE



	DATOS MENSUALES			DATOS ACUMULADOS			JAÉN	
	NOVIEMBRE 18	% VAR	DIF	ENE-NOV 18	% VAR	DIF	ÚLTIMOS DOCE MESES	
							% VAR	DIF
Viajeros alojados								
Españoles	38.756	7,5%	2.689	432.078	1,9%	8.182	2,0%	9.360
Extranjeros	4.173	-6,5%	-292	69.883	-13,0%	-10.484	-13,0%	-10.872
Total	42.929	5,9%	2.398	501.961	-0,5%	-2.304	-0,3%	-1.513
Pernoctaciones								
Españoles	70.146	16,0%	9.670	787.413	3,1%	23.784	3,5%	28.903
Extranjeros	6.798	-21,7%	-1.883	113.605	-10,1%	-12.709	-10,3%	-13.561
Total	76.944	11,3%	7.787	901.018	1,2%	11.074	1,6%	15.340
Estancia Media								
Españoles	1,81	-	0,13	1,82	-	0,02	-	0,03
Extranjeros	1,63	-	-0,32	1,63	-	0,05	-	0,05
Total	1,79	-	0,09	1,79	-	0,03	-	0,03
Cuota s/ total Andalucía								
Españoles	5,5%	-	0,46	3,4%	-	-0,04	-	-0,04
Extranjeros	0,5%	-	-0,16	0,4%	-	-0,04	-	-0,02
Total	2,8%	-	0,14	1,8%	-	0,00	-	0,03
Empleo	928	-1,6%	-15	938	-1,9%	-18	-1,7%	-16

Fuente: Encuestas de Ocupación. INE

	DATOS MENSUALES			DATOS ACUMULADOS			MÁLAGA	
	NOVIEMBRE 18	% VAR	DIF	ENE-NOV 18	% VAR	DIF	ÚLTIMOS DOCE MESES	
							% VAR	DIF
Viajeros alojados								
Españoles	120.822	-1,2%	-1.517	1.848.068	2,1%	38.080	2,6%	49.466
Extranjeros	173.220	2,5%	4.166	3.317.208	-0,4%	-14.683	0,1%	2.505
Total	294.042	0,9%	2.649	5.165.277	0,5%	23.397	1,0%	51.973
Pernoctaciones								
Españoles	244.029	-8,4%	-22.294	4.906.786	3,3%	157.023	3,1%	156.459
Extranjeros	717.525	2,0%	14.249	14.122.996	-2,0%	-290.751	-1,9%	-278.372
Total	961.555	-0,8%	-8.043	19.029.782	-0,7%	-133.730	-0,6%	-121.915
Estancia Media								
Españoles	2,02	-	-0,16	2,66	-	0,03	-	0,01
Extranjeros	4,14	-	-0,02	4,26	-	-0,07	-	-0,08
Total	3,27	-	-0,06	3,68	-	-0,04	-	-0,06
Cuota s/ total Andalucía								
Españoles	19,0%	-	-3,03	21,4%	-	-0,21	-	0,34
Extranjeros	49,6%	-	-1,70	50,7%	-	-0,36	-	-0,14
Total	35,2%	-	-2,37	37,4%	-	-0,70	-	-0,73
Empleo	9.945	1,0%	103	13.745	3,0%	401	3,1%	404

Fuente: Encuestas de Ocupación. INE

	DATOS MENSUALES			DATOS ACUMULADOS			SEVILLA	
	NOVIEMBRE 18	% VAR	DIF	ENE-NOV 18	% VAR	DIF	ÚLTIMOS DOCE MESES	
							% VAR	DIF
Viajeros alojados								
Españoles	144.452	7,8%	10.398	1.417.761	4,4%	59.576	5,6%	82.470
Extranjeros	139.015	7,4%	9.598	1.805.917	2,0%	34.656	1,8%	33.912
Total	283.466	7,6%	19.994	3.223.674	3,0%	94.226	3,5%	116.375
Pernoctaciones								
Españoles	262.882	11,0%	26.016	2.508.918	3,7%	88.558	5,0%	132.848
Extranjeros	300.278	9,3%	25.509	3.825.224	7,2%	256.840	6,9%	260.078
Total	563.160	10,1%	51.525	6.334.143	5,8%	345.402	6,1%	392.929
Estancia Media								
Españoles	1,82	-	0,05	1,77	-	-0,01	-	-0,01
Extranjeros	2,16	-	0,04	2,12	-	0,10	-	0,10
Total	1,99	-	0,04	1,96	-	0,05	-	0,05
Cuota s/ total Andalucía								
Españoles	20,5%	-	0,88	10,9%	-	-0,07	-	-0,24
Extranjeros	20,8%	-	0,72	13,7%	-	1,09	-	1,34
Total	20,6%	-	0,79	12,5%	-	0,54	-	0,50
Empleo	4.781	13,8%	578	4.519	6,4%	272	5,9%	250

Fuente: Encuestas de Ocupación. INE



	ANDALUCÍA								
	DATOS MENSUALES			DATOS ACUMULADOS			ÚLTIMOS DOCE MESES		
	NOVIEMBRE 18	% VAR	DIF	ENE-NOV 18	% VAR	DIF	% VAR	DIF	
ALOJAMIENTO HOTELERO									
Viajeros	1.149.617	6,5%	70.576	17.714.614	1,8%	319.032	2,1%	386.795	
Pernoctaciones	2.729.596	5,9%	150.866	50.825.439	1,2%	578.676	1,3%	700.076	
Personal empleado	25.928	4,7%	1.172	36.185	3,0%	1.058	3,1%	1.045	
APARTAMENTOS TURÍSTICOS									
Viajeros	136.047	9,7%	12.063	2.313.678	1,8%	40.498	1,9%	46.580	
Pernoctaciones	517.471	-1,5%	-7.780	9.907.471	-0,3%	-31.992	-0,2%	-20.054	
Personal empleado	3.981	1,7%	65	4.660	2,1%	97	2,2%	100	
CAMPINGS TURÍSTICOS									
Viajeros	28.354	7,3%	1.917	964.370	1,9%	17.578	2,0%	19.686	
Pernoctaciones	180.810	2,6%	4.587	4.014.733	2,2%	87.035	2,5%	101.455	
Personal empleado	714	5,9%	40	941	1,7%	15	1,8%	16	
ALOJAMIENTO TURISMO RURAL									
Viajeros	25.739	15,3%	3.424	340.607	10,6%	32.637	12,1%	40.212	
Pernoctaciones	64.449	20,4%	10.921	1.228.331	8,8%	98.835	10,0%	119.160	
Personal empleado	3.195	8,5%	251	3.308	17,2%	486	18,3%	506	
ALOJAMIENTO EXTRAHOTELERO									
Viajeros	190.140	10,1%	17.404	3.618.655	2,6%	90.713	2,9%	106.478	
Pernoctaciones	762.730	1,0%	7.728	15.150.535	1,0%	153.878	1,3%	200.561	
Personal empleado	7.890	4,7%	356	8.909	7,2%	599	7,6%	622	
ALOJAMIENTO REGLADO									
Viajeros	1.339.757	7,0%	87.980	21.333.269	2,0%	409.745	2,2%	493.273	
Pernoctaciones	3.492.326	4,8%	158.594	65.975.974	1,1%	732.554	1,3%	900.637	
Personal empleado	33.818	4,7%	1.528	45.094	3,8%	1.657	3,9%	1.667	

Fuente: Encuestas de Ocupación. INE

	CCAA TURÍSTICAS								
	DATOS MENSUALES			DATOS ACUMULADOS			ÚLTIMOS DOCE MESES		
	NOVIEMBRE 18	% VAR	DIF	ENE-NOV 18	% VAR	DIF	% VAR	DIF	
ESPAÑA									
Viajeros	1.117.906	8,4%	86.555	23.199.897	-0,7%	-173.633	-0,4%	-105.492	
Pernoctaciones	5.815.431	1,4%	79.311	118.179.506	-2,8%	-3.447.671	-2,5%	-3.230.390	
Personal empeado	49.871	2,7%	1.332	60.856	2,4%	1.426	2,5%	1.459	
ANDALUCÍA									
Viajeros	190.140	10,1%	17.404	3.618.655	2,6%	90.713	2,9%	106.478	
Pernoctaciones	762.730	1,0%	7.728	15.150.535	1,0%	153.878	1,3%	200.561	
Personal empeado	7.890	4,7%	356	8.909	7,2%	599	7,6%	622	
BALEARES									
Viajeros	13.444	12,7%	1.512	1.842.623	-1,1%	-20.252	-1,0%	-19.563	
Pernoctaciones	59.627	-2,5%	-1.546	10.984.050	-2,3%	-258.935	-2,3%	-263.584	
Personal empeado	1.269	9,3%	108	6.014	2,9%	168	3,0%	161	
CANARIAS									
Viajeros	305.385	-5,4%	-17.595	3.540.063	-5,2%	-195.207	-4,8%	-196.520	
Pernoctaciones	2.556.078	-6,8%	-186.815	28.234.975	-7,6%	-2.320.926	-7,2%	-2.404.360	
Personal empeado	12.652	2,0%	242	12.192	0,9%	105	0,9%	111	
CATALUÑA									
Viajeros	133.869	19,6%	21.940	4.668.292	-1,1%	-50.770	-1,0%	-48.122	
Pernoctaciones	410.287	17,4%	60.757	23.784.998	-2,3%	-558.067	-2,1%	-518.397	
Personal empeado	4.279	2,5%	105	7.093	-0,6%	-46	-0,9%	-59	
COMUNIDAD VALENCIANA									
Viajeros	119.834	5,7%	6.471	2.707.025	-0,3%	-8.388	-0,2%	-4.868	
Pernoctaciones	1.011.097	3,0%	28.992	18.802.524	-3,1%	-597.880	-2,7%	-551.204	
Personal empeado	4.457	-1,3%	-60	5.446	0,2%	9	0,4%	20	
COMUNIDAD DE MADRID									
Viajeros	63.952	3,4%	2.077	845.040	-3,6%	-31.211	-3,3%	-30.853	
Pernoctaciones	213.238	5,8%	11.608	2.752.645	-2,5%	-69.817	-2,1%	-62.139	
Personal empeado	1.317	-0,1%	-1	1.335	-1,6%	-22	-2,0%	-27	

Fuente: Encuestas de Ocupación. INE

* Por razones de representatividad y/o secreto estadístico, el INE no publica determinados datos mensuales en la tipología de acampamentos, por lo que no se incluyen en los resultados acumulados
Baleares (ene13, feb13, mar13, abr13, oct13, nov13, dic13, ene14, feb14, mar14, oct14, nov14, dic14, ene15, feb15, mar15, oct15, nov15, dic15, ene16, feb16, mar16, abr16, nov16, dic16, ene17, feb17, mar17, abr17, dic17, ene18, feb18, mar18, abr18), Canarias (mar13, abr13, oct13, mar14, oct14, ene15, mar15, oct15, mar16, abr16, mar17, mar18), Jaén (ene13, feb13), Sevilla (ene13, feb13, feb14, feb18)



	DATOS MENSUALES			DATOS ACUMULADOS			ANDALUCÍA	
	NOVIEMBRE 18	% VAR	DIF	ENE-NOV 18	% VAR	DIF	ÚLTIMOS DOCE MESES	
							% VAR	DIF
Viajeros alojados								
Españoles	94.049	22,7%	17.420	1.897.377	2,7%	50.319	3,3%	64.556
Extranjeros	96.091	0,0%	-16	1.721.280	2,4%	40.396	2,4%	41.924
Total	190.140	10,1%	17.404	3.618.655	2,6%	90.713	2,9%	106.478
Pernoctaciones								
Españoles	225.874	14,1%	27.872	6.365.841	0,9%	54.457	1,5%	96.865
Extranjeros	536.856	-3,6%	-20.144	8.784.693	1,1%	99.422	1,1%	103.696
Total	762.730	1,0%	7.728	15.150.535	1,0%	153.878	1,3%	200.561
Estancia Media								
Españoles	2,40	-	-0,18	3,36	-	-0,06	-	-0,06
Extranjeros	5,59	-	-0,21	5,10	-	-0,06	-	-0,06
Total	4,01	-	-0,36	4,19	-	-0,06	-	-0,07
Cuota s/ total nacional								
Españoles	13,9%	-	-0,80	14,0%	-	0,18	-	0,49
Extranjeros	12,8%	-	0,13	12,1%	-	0,64	-	0,75
Total	13,1%	-	-0,05	12,8%	-	0,49	-	0,68
Empleo	7.890	4,7%	356	8.909	7,2%	599	7,6%	622

Fuente: Encuestas de Ocupación. INE

	DATOS MENSUALES			DATOS ACUMULADOS			ALMERÍA	
	NOVIEMBRE 18	% VAR	DIF	ENE-NOV 18	% VAR	DIF	ÚLTIMOS DOCE MESES	
							% VAR	DIF
Viajeros alojados								
Españoles	3.623	-4,4%	-167	223.033	-4,9%	-11.613	-4,2%	-10.009
Extranjeros	3.257	-10,3%	-374	76.074	5,1%	3.694	3,3%	2.554
Total	6.880	-7,3%	-541	299.107	-2,6%	-7.919	-2,4%	-7.455
Pernoctaciones								
Españoles	14.108	-8,6%	-1.331	973.110	0,8%	7.613	0,9%	9.232
Extranjeros	38.816	-1,8%	-710	523.878	5,0%	25.084	4,6%	24.790
Total	52.924	-3,7%	-2.041	1.496.988	2,2%	32.697	2,2%	34.022
Estancia Media								
Españoles	3,89	-	-0,18	4,36	-	0,25	-	0,22
Extranjeros	11,92	-	1,03	6,89	-	0,00	-	0,09
Total	7,69	-	0,29	5,00	-	0,24	-	0,23
Cuota s/ total Andalucía								
Españoles	6,2%	-	-1,55	15,3%	-	-0,01	-	0,03
Extranjeros	7,2%	-	0,13	6,0%	-	0,22	-	-0,09
Total	6,9%	-	-0,34	9,9%	-	0,12	-	0,00
Empleo	360	-3,5%	-13	551	2,8%	15	3,4%	18

Fuente: Encuestas de Ocupación. INE

	DATOS MENSUALES			DATOS ACUMULADOS			CÁDIZ	
	NOVIEMBRE 18	% VAR	DIF	ENE-NOV 18	% VAR	DIF	ÚLTIMOS DOCE MESES	
							% VAR	DIF
Viajeros alojados								
Españoles	7.496	48,1%	2.436	338.867	1,3%	4.368	1,9%	6.627
Extranjeros	5.872	-3,3%	-203	128.741	6,3%	7.616	6,8%	8.448
Total	13.368	20,1%	2.233	467.608	2,6%	11.984	3,2%	15.075
Pernoctaciones								
Españoles	17.802	42,4%	5.304	1.191.377	0,9%	10.650	1,3%	15.397
Extranjeros	25.215	-1,9%	-490	465.744	3,5%	15.866	4,1%	19.282
Total	43.017	12,6%	4.814	1.657.121	1,6%	26.516	2,1%	34.679
Estancia Media								
Españoles	2,37	-	-0,10	3,52	-	-0,01	-	-0,02
Extranjeros	4,29	-	0,06	3,62	-	-0,10	-	-0,09
Total	3,22	-	-0,21	3,54	-	-0,04	-	-0,04
Cuota s/ total Andalucía								
Españoles	7,9%	-	1,57	18,7%	-	0,01	-	-0,02
Extranjeros	4,7%	-	0,08	5,3%	-	0,12	-	0,07
Total	5,6%	-	0,58	10,9%	-	0,06	-	0,06
Empleo	544	11,5%	56	790	9,7%	70	9,7%	68

Fuente: Encuestas de Ocupación. INE

* Por razones de representatividad y/o secreto estadístico, el INE no publica determinados datos mensuales en la tipología de acampamentos, por lo que no se incluyen en los resultados acumulados Baleares (ene13, feb13, mar13, abr13, oct13, nov13, dic13, ene14, feb14, mar14, oct14, nov14, dic14, ene15, feb15, mar15, oct15, nov15, dic15, ene16, feb16, mar16, abr16, nov16, ene17, feb17, mar17, abr17, dic17, ene18, feb18, mar18, abr18), Canarias (mar13, abr13, oct13, mar14, oct14, ene15, mar15, oct15, mar16, abr16, mar17, mar18), Jaén (ene13, feb13), Sevilla (ene13, feb13, feb14, feb18)



CÓRDOBA								
	DATOS MENSUALES			DATOS ACUMULADOS			ÚLTIMOS DOCE MESES	
	NOVIEMBRE 18	% VAR	DIF	ENE-NOV 18	% VAR	DIF	% VAR	DIF
Viajeros alojados								
Españoles	7.218	36,3%	1.921	79.067	6,6%	4.864	7,3%	6.000
Extranjeros	2.218	2,7%	58	48.311	-1,9%	-942	-2,0%	-1.029
Total	9.436	26,5%	1.979	127.378	3,2%	3.922	3,7%	4.971
Pernoctaciones								
Españoles	13.311	34,4%	3.410	179.816	4,0%	6.840	6,4%	12.250
Extranjeros	3.792	-12,4%	-538	110.992	-2,9%	-3.327	-2,6%	-3.046
Total	17.103	20,2%	2.872	290.808	1,2%	3.513	3,0%	9.204
Estancia Media								
Españoles	1,84	-	-0,03	2,27	-	-0,06	-	-0,02
Extranjeros	1,71	-	-0,29	2,30	-	-0,02	-	-0,01
Total	1,81	-	-0,10	2,28	-	-0,04	-	-0,02
Cuota s/ total Andalucía								
Españoles	5,9%	-	0,89	2,8%	-	0,08	-	0,09
Extranjeros	0,7%	-	-0,07	1,3%	-	-0,05	-	-0,14
Total	2,2%	-	0,36	1,9%	-	0,00	-	-0,02
Empleo	482	19,6%	79	447	8,8%	36	9,0%	37

Fuente: Encuestas de Ocupación. INE

GRANADA								
	DATOS MENSUALES			DATOS ACUMULADOS			ÚLTIMOS DOCE MESES	
	NOVIEMBRE 18	% VAR	DIF	ENE-NOV 18	% VAR	DIF	% VAR	DIF
Viajeros alojados								
Españoles	11.061	45,5%	3.459	199.371	18,1%	30.574	14,2%	26.730
Extranjeros	8.122	37,5%	2.215	150.708	22,2%	27.405	20,4%	26.421
Total	19.183	42,0%	5.674	350.079	19,8%	57.979	16,7%	53.151
Pernoctaciones								
Españoles	22.663	27,0%	4.812	555.901	12,3%	60.810	10,0%	54.666
Extranjeros	30.839	11,7%	3.234	446.870	7,7%	31.921	7,8%	34.300
Total	53.502	17,7%	8.046	1.002.771	10,2%	92.731	9,0%	88.966
Estancia Media								
Españoles	2,05	-	-0,30	2,79	-	-0,14	-	-0,11
Extranjeros	3,80	-	-0,88	2,97	-	-0,40	-	-0,36
Total	2,79	-	-0,58	2,86	-	-0,25	-	-0,21
Cuota s/ total Andalucía								
Españoles	10,0%	-	1,02	8,7%	-	0,89	-	0,67
Extranjeros	5,7%	-	0,79	5,1%	-	0,31	-	0,05
Total	7,0%	-	0,99	6,6%	-	0,55	-	0,38
Empleo	602	3,3%	19	716	6,0%	40	5,3%	36

Fuente: Encuestas de Ocupación. INE

HUELVA								
	DATOS MENSUALES			DATOS ACUMULADOS			ÚLTIMOS DOCE MESES	
	NOVIEMBRE 18	% VAR	DIF	ENE-NOV 18	% VAR	DIF	% VAR	DIF
Viajeros alojados								
Españoles	9.015	11,3%	913	255.475	16,5%	36.138	16,4%	37.237
Extranjeros	1.223	-42,2%	-893	39.364	5,3%	1.982	6,1%	2.305
Total	10.238	0,2%	20	294.839	14,8%	38.120	14,9%	39.542
Pernoctaciones								
Españoles	18.582	-7,3%	-1.465	975.364	6,1%	55.721	6,4%	60.254
Extranjeros	6.421	-16,4%	-1.264	143.985	3,9%	5.339	4,8%	6.868
Total	25.003	-9,8%	-2.729	1.119.349	5,8%	61.060	6,2%	67.122
Estancia Media								
Españoles	2,06	-	-0,41	3,82	-	-0,37	-	-0,35
Extranjeros	5,25	-	1,62	3,66	-	-0,05	-	-0,04
Total	2,44	-	-0,27	3,80	-	-0,33	-	-0,31
Cuota s/ total Andalucía								
Españoles	8,2%	-	-1,90	15,3%	-	0,75	-	0,79
Extranjeros	1,2%	-	-0,18	1,6%	-	0,04	-	0,24
Total	3,3%	-	-0,40	7,4%	-	0,33	-	0,56
Empleo	477	20,2%	80	515	6,9%	33	7,2%	34

Fuente: Encuestas de Ocupación. INE

* Por razones de representatividad y/o secreto estadístico, el INE no publica determinados datos mensuales en la tipología de acampamentos, por lo que no se incluyen en los resultados acumulados Baleares (ene13, feb13, mar13, abr13, oct13, nov13, dic13, ene14, feb14, mar14, oct14, nov14, dic14, ene15, feb15, mar15, oct15, nov15, dic15, ene16, feb16, mar16, abr16, nov16, dic16, ene17, feb17, mar17, abr17, dic17, ene18, feb18, mar18, abr18), Canarias (mar13, abr13, oct13, mar14, oct14, ene15, mar15, oct15, mar16, abr16, mar17, mar18), Jaén (ene13, feb13), Sevilla (ene13, feb13, feb14, feb18)



	DATOS MENSUALES			DATOS ACUMULADOS			JAÉN	
	NOVIEMBRE 18	% VAR	DIF	ENE-NOV 18	% VAR	DIF	ÚLTIMOS DOCE MESES	
							% VAR	DIF
Viajeros alojados								
Españoles	9.802	54,0%	3.437	128.323	7,7%	9.155	8,4%	10.687
Extranjeros	424	6,8%	27	9.247	-7,6%	-765	-7,2%	-750
Total	10.226	51,2%	3.464	137.570	6,5%	8.390	7,2%	9.937
Pernoctaciones								
Españoles	21.100	68,9%	8.607	342.826	5,6%	18.083	6,9%	23.722
Extranjeros	656	-77,5%	-2.257	22.352	-18,7%	-5.132	-17,6%	-4.984
Total	21.756	41,2%	6.350	365.178	0,1%	452	1,7%	6.239
Estancia Media								
Españoles	2,15	-	0,19	2,67	-	-0,05	-	-0,04
Extranjeros	1,55	-	-5,79	2,42	-	-0,33	-	-0,30
Total	2,13	-	-0,15	2,56	-	-0,16	-	-0,14
Cuota s/ total Andalucía								
Españoles	9,3%	-	3,03	5,4%	-	0,24	-	0,09
Extranjeros	0,1%	-	-0,40	0,3%	-	-0,06	-	-0,04
Total	2,9%	-	0,81	2,4%	-	0,06	-	0,04
Empleo	445	4,7%	20	457	1,1%	5	0,9%	4

Fuente: Encuestas de Ocupación. INE

	DATOS MENSUALES			DATOS ACUMULADOS			MÁLAGA	
	NOVIEMBRE 18	% VAR	DIF	ENE-NOV 18	% VAR	DIF	ÚLTIMOS DOCE MESES	
							% VAR	DIF
Viajeros alojados								
Españoles	24.910	5,2%	1.226	458.958	-8,5%	-42.477	-6,6%	-35.087
Extranjeros	54.725	-6,0%	-3.495	1.007.292	-2,9%	-30.048	-2,7%	-29.301
Total	79.635	-2,8%	-2.269	1.466.250	-4,7%	-72.525	-4,0%	-64.388
Pernoctaciones								
Españoles	71.466	2,3%	1.573	1.661.191	-7,9%	-141.862	-6,5%	-122.698
Extranjeros	379.793	-6,5%	-26.302	6.408.510	-1,1%	-73.804	-1,1%	-75.831
Total	451.259	-5,2%	-24.729	8.069.701	-2,6%	-215.666	-2,3%	-198.529
Estancia Media								
Españoles	2,87	-	-0,08	3,62	-	0,02	-	0,00
Extranjeros	6,94	-	-0,04	6,36	-	0,11	-	0,10
Total	5,67	-	-0,14	5,50	-	0,12	-	0,10
Cuota s/ total Andalucía								
Españoles	31,6%	-	-3,66	26,1%	-	-2,47	-	-1,73
Extranjeros	70,7%	-	-2,16	73,0%	-	-1,68	-	-1,02
Total	59,2%	-	-3,88	53,3%	-	-1,98	-	-1,50
Empleo	4.223	-0,2%	-7	4.715	7,0%	307	7,7%	334

Fuente: Encuestas de Ocupación. INE

	DATOS MENSUALES			DATOS ACUMULADOS			SEVILLA	
	NOVIEMBRE 18	% VAR	DIF	ENE-NOV 18	% VAR	DIF	ÚLTIMOS DOCE MESES	
							% VAR	DIF
Viajeros alojados								
Españoles	20.926	25,1%	4.198	214.027	9,8%	19.055	10,4%	22.116
Extranjeros	20.249	15,0%	2.647	260.433	13,2%	30.343	13,3%	32.165
Total	41.175	19,9%	6.845	474.460	11,6%	49.398	11,9%	54.281
Pernoctaciones								
Españoles	46.842	17,5%	6.962	485.740	8,0%	36.092	8,9%	43.531
Extranjeros	51.322	19,0%	8.179	660.123	18,1%	101.238	16,9%	100.083
Total	98.164	18,2%	15.141	1.145.863	13,6%	137.330	13,3%	143.614
Estancia Media								
Españoles	2,24	-	-0,15	2,27	-	-0,04	-	-0,03
Extranjeros	2,53	-	0,08	2,53	-	0,11	-	0,08
Total	2,38	-	-0,03	2,42	-	0,04	-	0,03
Cuota s/ total Andalucía								
Españoles	20,7%	-	0,60	7,6%	-	0,51	-	0,09
Extranjeros	9,6%	-	1,81	7,5%	-	1,08	-	0,94
Total	12,9%	-	1,87	7,6%	-	0,84	-	0,49
Empleo	756	18,9%	120	713	12,9%	81	13,1%	82

Fuente: Encuestas de Ocupación. INE

* Por razones de representatividad y/o secreto estadístico, el INE no publica determinados datos mensuales en la tipología de acampamentos, por lo que no se incluyen en los resultados acumulados Baleares (ene13, feb13, mar13, abr13, oct13, nov13, dic13, ene14, feb14, mar14, oct14, nov14, dic14, ene15, feb15, mar15, oct15, nov15, dic15, ene16, feb16, mar16, abr16, nov16, dic16, ene17, feb17, mar17, abr17, dic17, ene18, feb18, mar18, abr18), Canarias (mar13, abr13, oct13, mar14, oct14, ene15, mar15, oct15, mar16, abr16, mar17, mar18), Jaén (ene13, feb13), Sevilla (ene13, feb13, feb14, feb18)