

Andalucía

# **INFORME MENSUAL DE COYUNTURA ALOJAMIENTO REGLADO ANDALUCÍA**

COYUNTURA TURÍSTICA  
**OCTUBRE 15**



# ÍNDICE DE CONTENIDOS

- 1 | COYUNTURA TURÍSTICA: ALOJAMIENTO REGLADO**
- 2 | COYUNTURA TURÍSTICA: ALOJAMIENTO HOTELERO**
- 3 | COYUNTURA TURÍSTICA: ALOJAMIENTO EXTRAHOTELERO**

# 1 | ALOJAMIENTO REGLADO

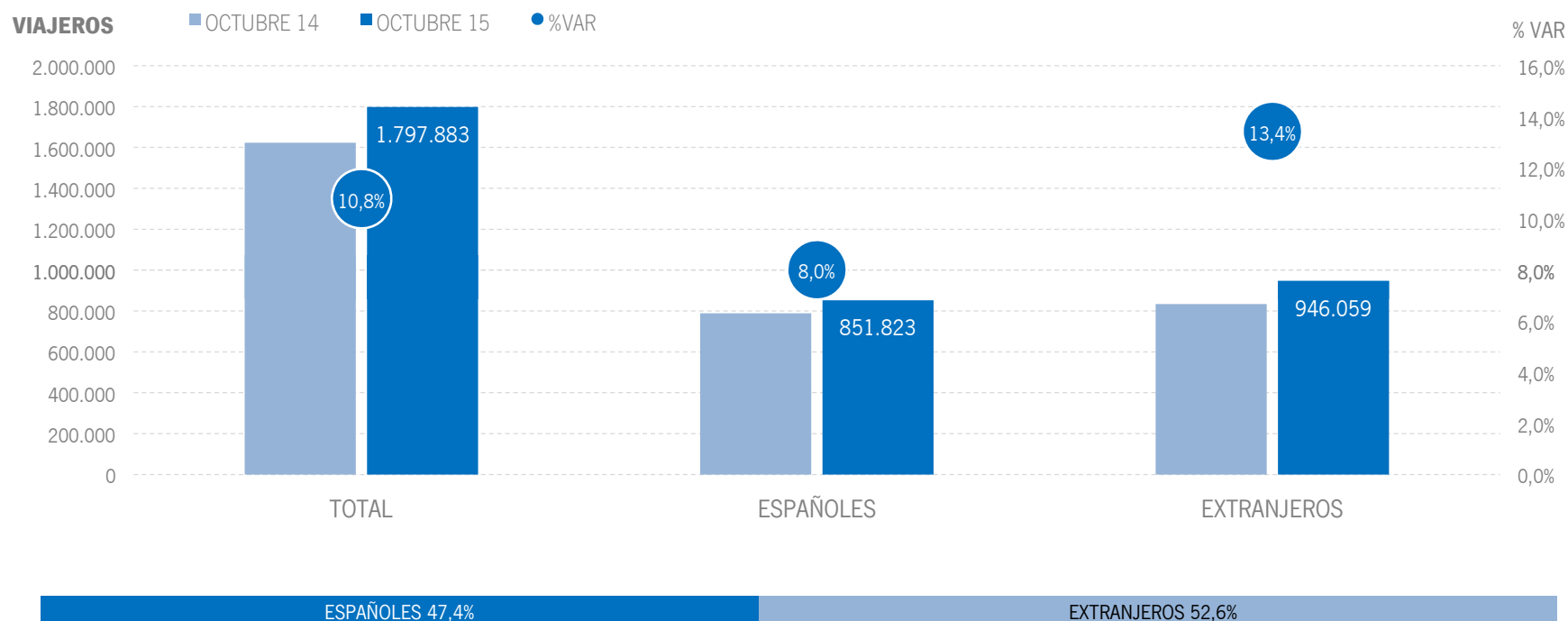
\* Por razones de representatividad y/o secreto estadístico, el INE no publica determinados datos mensuales en la tipología de acampamentos, por lo que no se incluyen en los resultados acumulados:

Baleares (ene13, feb13, mar13, abr13, oct13, nov13, dic13, ene14, feb14, mar14, oct14, nov14, dic14, ene15, feb15, mar15, oct15),

Canarias (mar13, abr13, oct13, mar14, oct14, ene15, mar15, oct15), Jaén (ene13, feb13), Sevilla (ene13, feb13, feb14)

## ALOJAMIENTO REGLADO | VIAJEROS

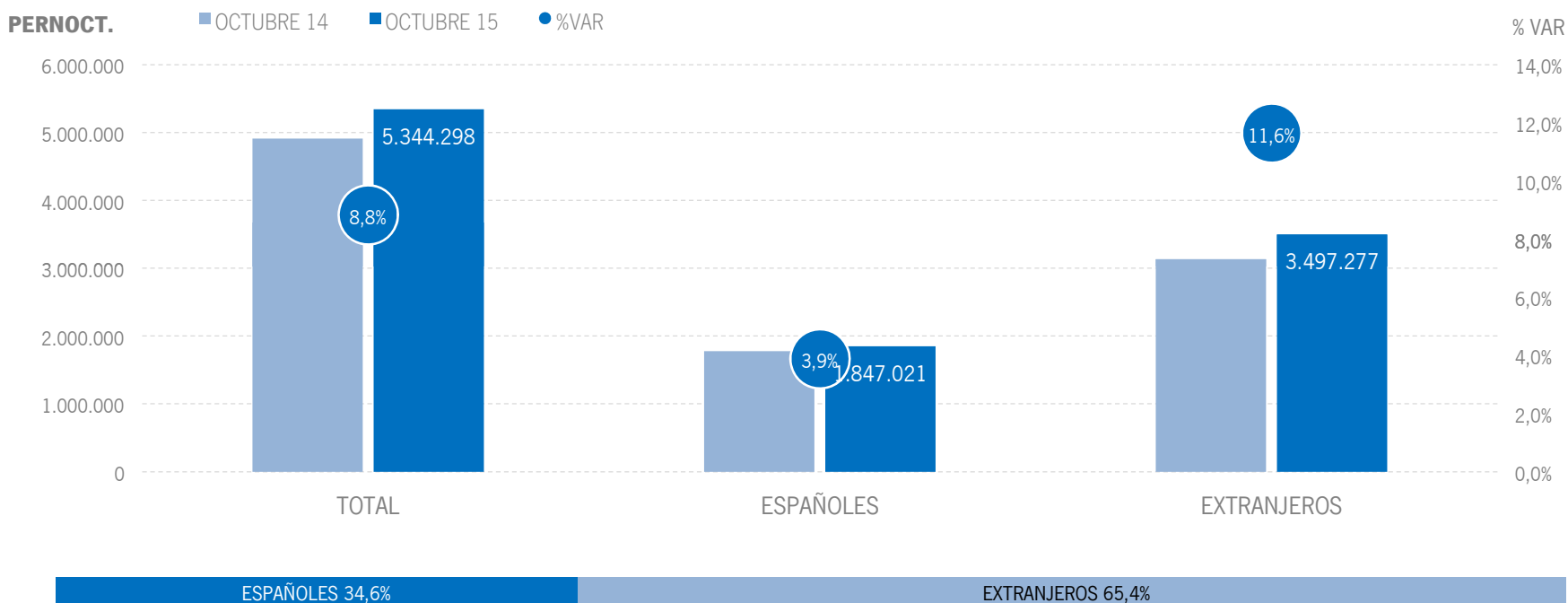
Los alojamientos reglados andaluces han recibido un total de 1,8 millones de viajeros en octubre de 2015, lo que supone un aumento del +10,8% respecto al mismo mes del año anterior. Los viajeros españoles crecen un +8%, mientras que los extranjeros destacan con un incremento del +13,4%.



Fuente: Encuestas de Ocupación. INE

## ALOJAMIENTO REGLADO | PERNOCTACIONES

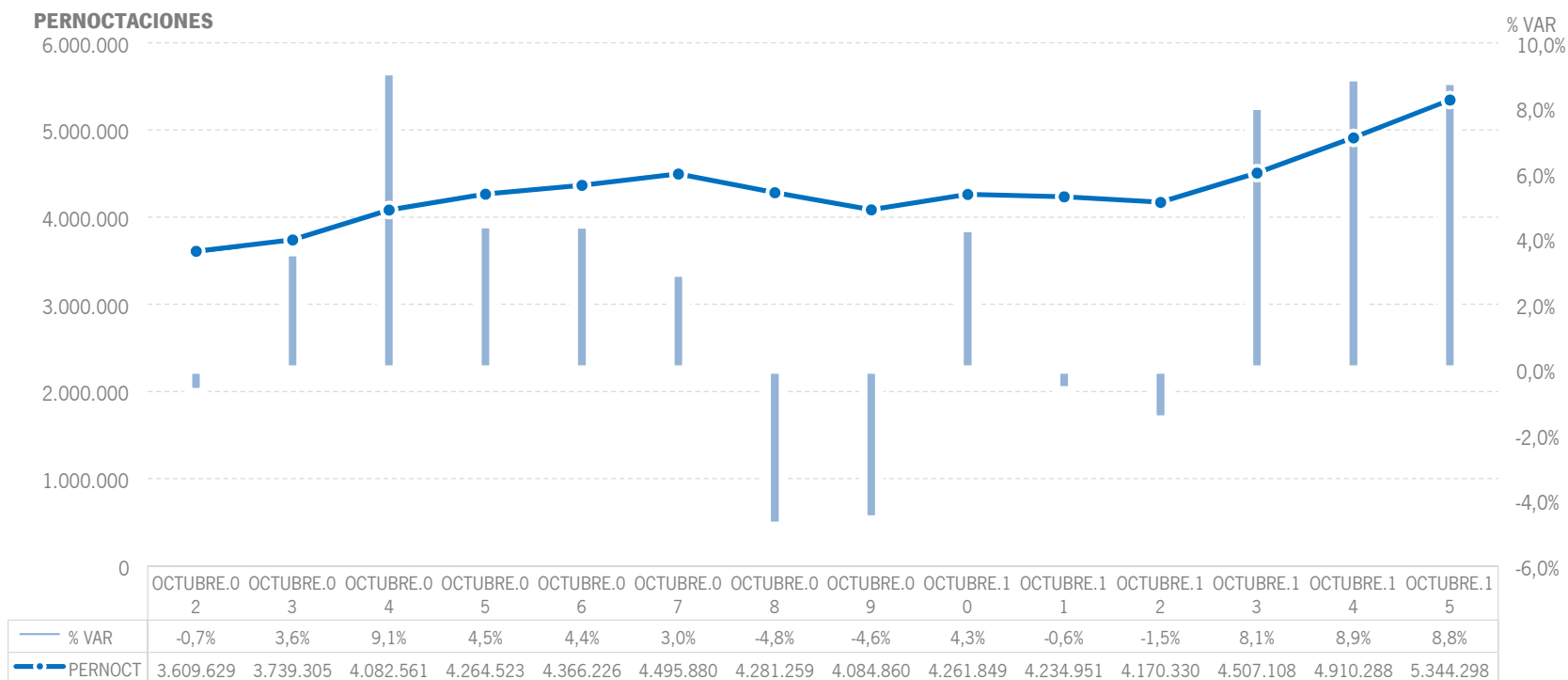
Estos viajeros han realizado un total de 5,3 millones de pernoctaciones, un +8,8% más que en octubre de 2014. El incremento de pernoctaciones se ha producido gracias principalmente al crecimiento registrado en el mercado extranjero, que presenta una subida del +11,6%, acompañado de un incremento del mercado nacional de menor intensidad (+3,9%).



Fuente: Encuestas de Ocupación. INE

# ALOJAMIENTO REGLADO | EVOLUCIÓN PERNOCTACIONES

Estos 5,3 millones de pernoctaciones suponen el mejor mes de octubre de la serie en términos absolutos.



Fuente: Encuestas de Ocupación. INE

## ALOJAMIENTO REGLADO | POSICIÓN ANDALUCÍA (PERNOCTACIONES)

Andalucía ocupa la cuarta posición en el ranking de movimiento reglado de España, captando el 14,8% de las pernoctaciones realizadas en los establecimientos reglados españoles. Andalucía registra en octubre un crecimiento superior a la media nacional y lidera el ranking de pernoctaciones nacionales.

PERNOCTACIONES TOTAL		OCTUBRE 15	% VAR	CUOTA
1	Canarias	8.278.772	2,8%	23,0%
2	Baleares	6.287.099	11,7%	17,5%
3	Cataluña	5.359.597	8,2%	14,9%
<b>4</b>	<b>Andalucía</b>	<b>5.344.298</b>	<b>8,8%</b>	<b>14,8%</b>
5	C. Valenciana	3.490.827	8,7%	9,7%
6	Madrid	2.399.347	12,8%	6,7%
<b>Total</b>	<b>España</b>	<b>36.013.074</b>	<b>8,5%</b>	<b>100,0%</b>

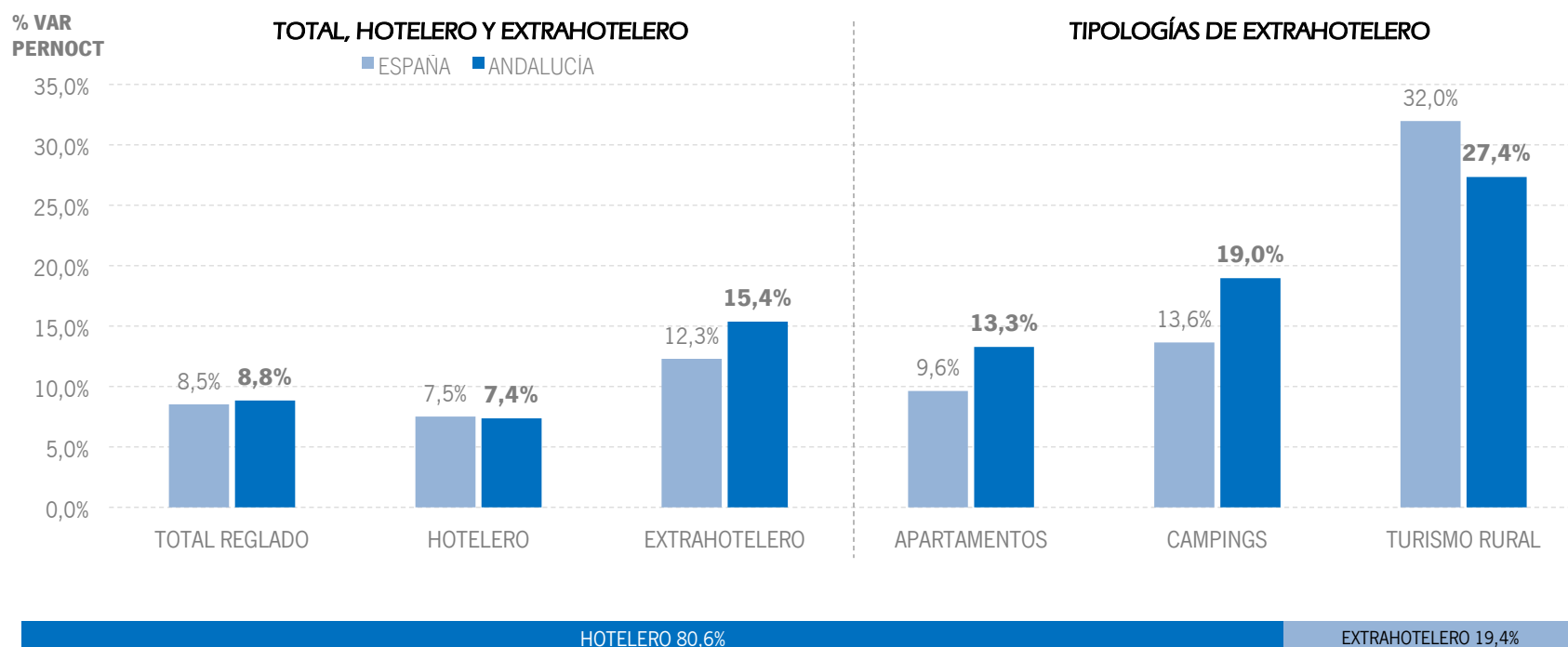
PERNOCTACIONES ESPAÑOLES		OCTUBRE 15	% VAR	CUOTA
<b>1</b>	<b>Andalucía</b>	<b>1.847.021</b>	<b>3,9%</b>	<b>17,1%</b>
2	Cataluña	1.606.779	13,7%	14,9%
3	C. Valenciana	1.369.625	6,5%	12,7%
4	Madrid	1.080.453	8,1%	10,0%
5	Canarias	796.237	0,3%	7,4%
6	Baleares	331.629	-8,4%	3,1%
<b>Total</b>	<b>España</b>	<b>10.777.426</b>	<b>8,6%</b>	<b>100,0%</b>

PERNOCTACIONES EXTRANJEROS		OCTUBRE 15	% VAR	CUOTA
1	Canarias	7.482.535	3,1%	29,7%
2	Baleares	5.955.470	13,1%	23,6%
3	Cataluña	3.752.818	6,1%	14,9%
<b>4</b>	<b>Andalucía</b>	<b>3.497.277</b>	<b>11,6%</b>	<b>13,9%</b>
5	C. Valenciana	2.121.203	10,2%	8,4%
6	Madrid	1.318.893	16,9%	5,2%
<b>Total</b>	<b>España</b>	<b>25.235.649</b>	<b>8,5%</b>	<b>100,0%</b>

Fuente: Encuestas de Ocupación. INE

## ALOJAMIENTO REGLADO | PERNOCTACIONES TIPOLOGÍA

En octubre de 2015, Andalucía presenta resultados positivos superiores la media nacional en alojamiento extrahotelero, gracias a las tipologías de apartamentos y campings.



Fuente: Encuestas de Ocupación. INE

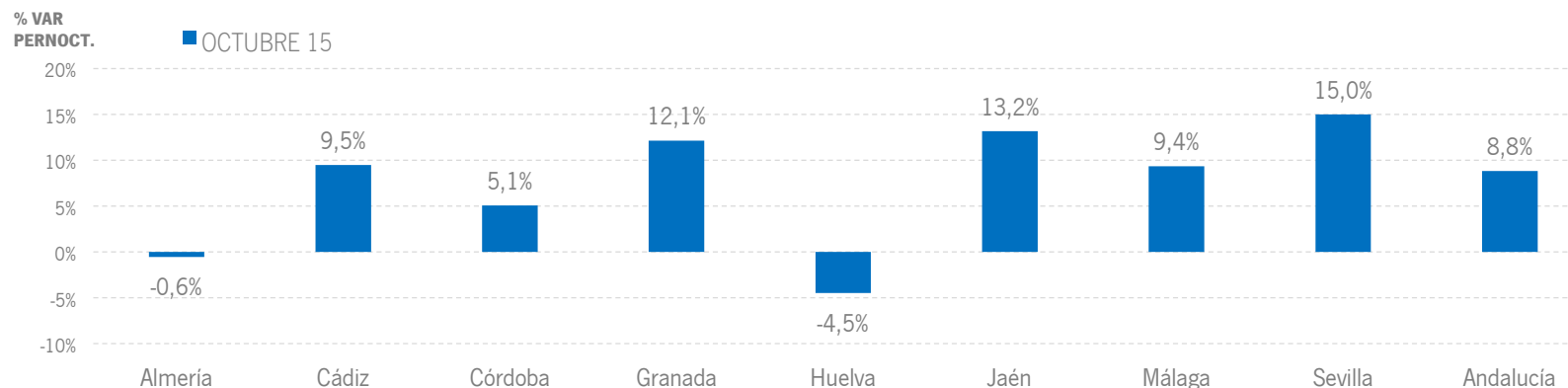


## ALOJAMIENTO REGLADO | RESULTADOS PROVINCIALES

En octubre de 2015, la mayoría de las provincias andaluzas presentan tasas de variación positivas en pernoctaciones, destacando Sevilla, Jaén y Granada, que muestran crecimientos de dos dígitos.

OCTUBRE 15	VIAJEROS	% VAR	CUOTA	PERNOCT.	% VAR	CUOTA
Almería	94.876	9,1%	5,3%	305.317	-0,6%	5,7%
Cádiz	224.506	14,6%	12,5%	686.720	9,5%	12,8%
Córdoba	124.061	5,9%	6,9%	203.538	5,1%	3,8%
Granada	284.290	11,3%	15,8%	606.345	12,1%	11,3%
Huelva	92.081	12,6%	5,1%	266.460	-4,5%	5,0%
Jaén	64.263	12,9%	3,6%	113.512	13,2%	2,1%
Málaga	583.225	8,4%	32,4%	2.503.058	9,4%	46,8%
Sevilla	330.579	13,8%	18,4%	659.348	15,0%	12,3%
<b>Andalucía</b>	<b>1.797.883</b>	<b>10,8%</b>	<b>100,0%</b>	<b>5.344.298</b>	<b>8,8%</b>	<b>100,0%</b>

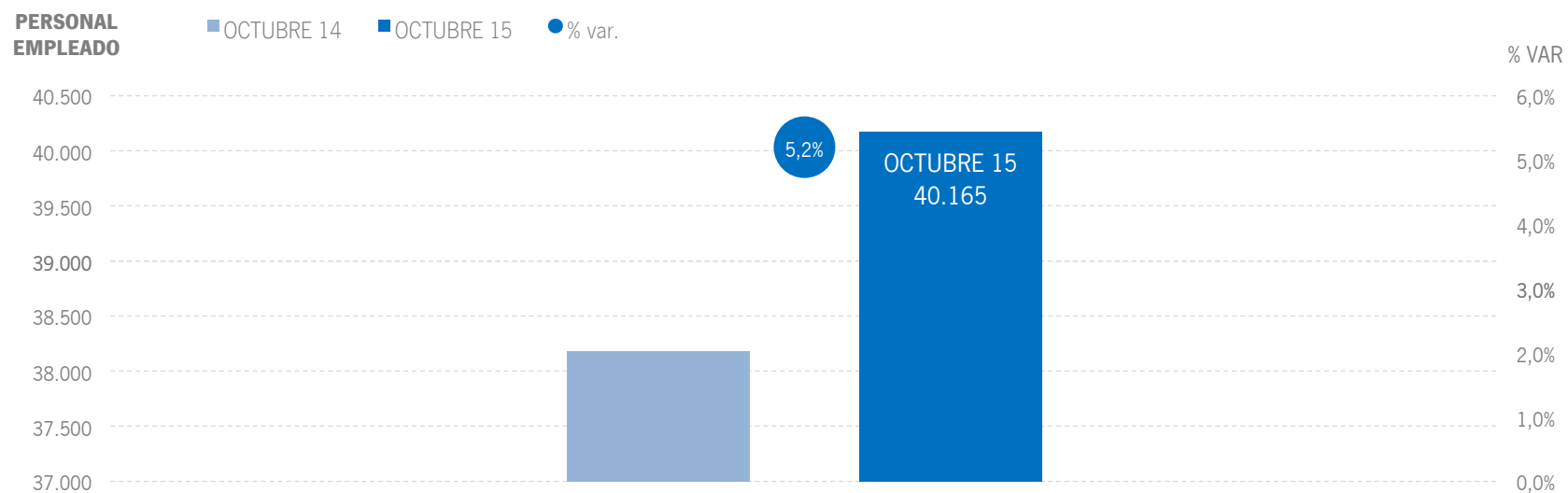
Fuente: Encuestas de Ocupación. INE



Fuente: Encuestas de Ocupación. INE

## ALOJAMIENTO REGLADO | EMPLEO

40,2 mil empleos en los establecimientos reglados andaluces, aumento del +5,2% respecto a octubre del año anterior.

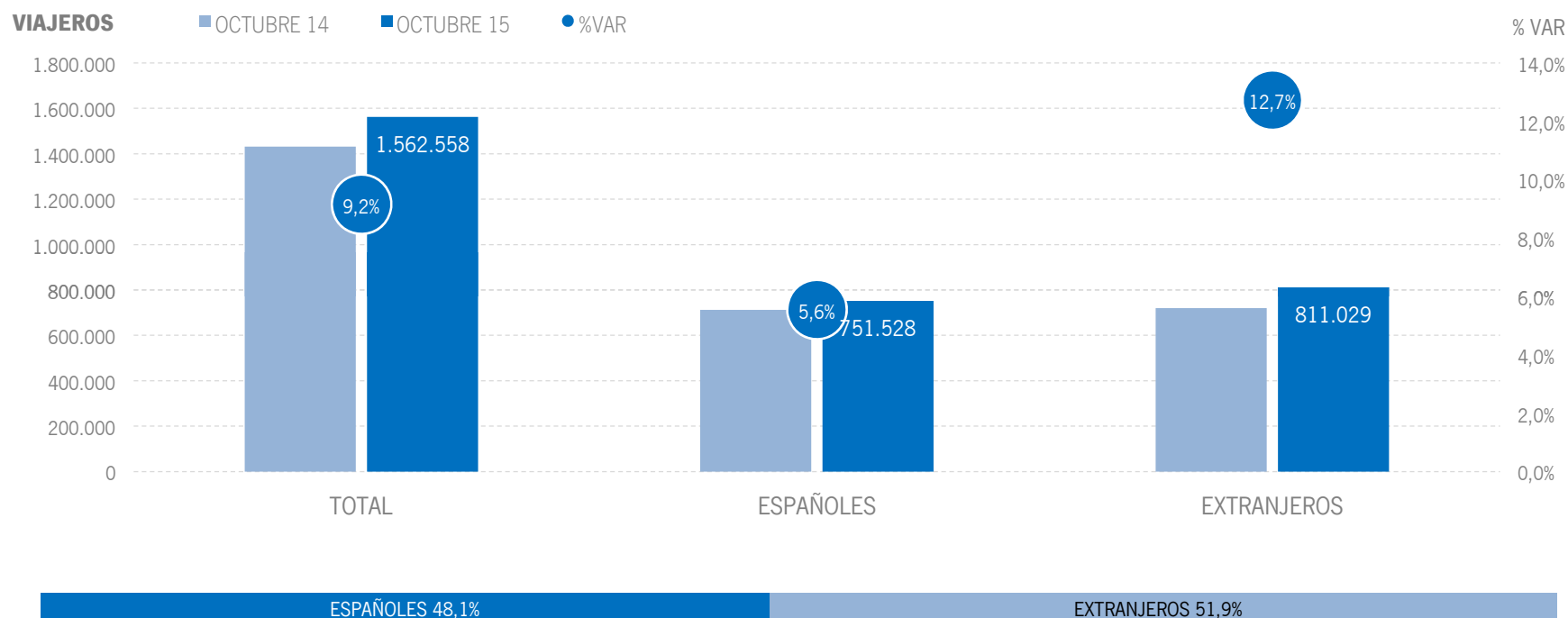


Fuente: Encuestas de Ocupación. INE

## **2 | ALOJAMIENTO HOTELERO**

## ALOJAMIENTO HOTELERO | VIAJEROS

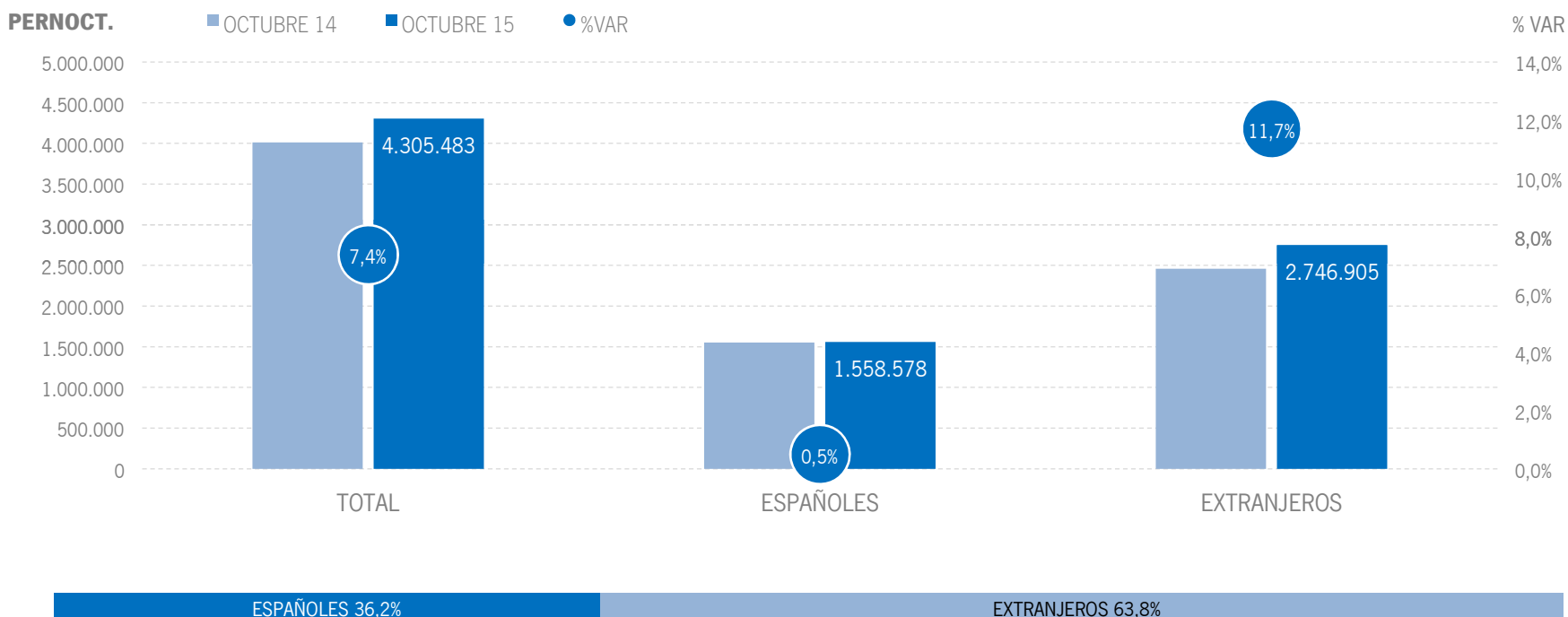
Los alojamientos hoteleros andaluces han recibido un total de 1,56 millones de viajeros en octubre de 2015, lo que supone un crecimiento del +9,2% respecto al mismo mes del año anterior. En octubre los viajeros nacionales crecen un +5,6% y el mercado extranjero destaca registrando un ascenso del +12,7%.



Fuente: Encuestas de Ocupación. INE

## ALOJAMIENTO HOTELERO | PERNOCTACIONES

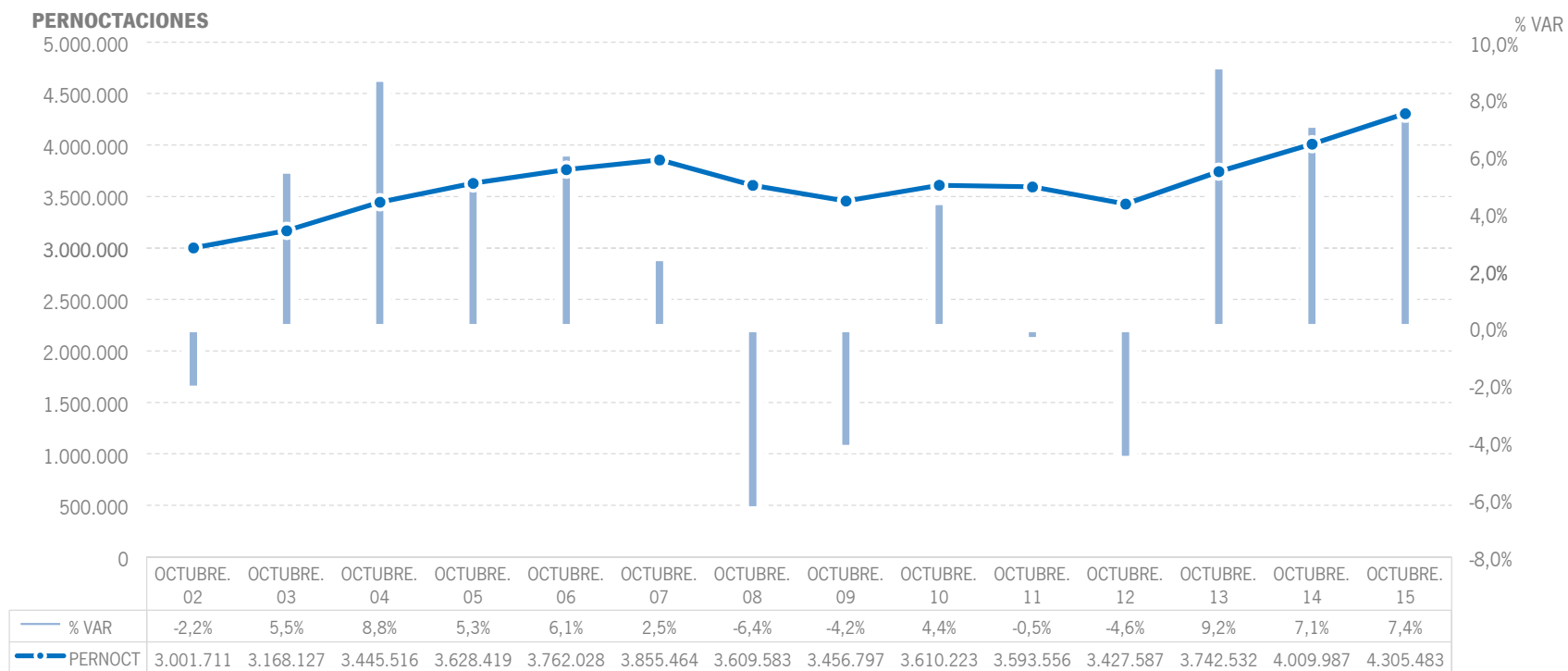
Estos viajeros han realizado un total de 4,3 millones de pernoctaciones, un +7,4% más que en octubre de 2014. El incremento se ha producido en gran medida gracias a los resultados positivos registrados por el mercado internacional, que ha experimentado una tasa de variación del +11,7%, acompañado de un ligero ascenso del mercado nacional.



Fuente: Encuestas de Ocupación. INE

## ALOJAMIENTO HOTELERO | EVOLUCIÓN PERNOCTACIONES

En términos absolutos, estos 4,3 millones de pernoctaciones suponen el mejor mes de octubre de la serie en los establecimientos hoteleros andaluces, superando los niveles pre-crisis.



Fuente: Encuestas de Ocupación. INE

## ALOJAMIENTO HOTELERO | POSICIÓN ANDALUCÍA (PERNOCTACIONES)

Andalucía ocupa la cuarta posición en el ranking de movimiento hotelero de España, captando el 15,3% de las pernoctaciones realizadas en establecimientos hoteleros españoles y creciendo al mismo nivel que la media nacional. Además, continúa liderando el ranking de pernoctaciones de nacionales.

PERNOCTACIONES TOTAL		OCTUBRE 15	% VAR	CUOTA
1	Canarias	5.647.954	2,4%	20,0%
2	Baleares	5.491.494	12,3%	19,5%
3	Cataluña	4.429.141	6,5%	15,7%
<b>4</b>	<b>Andalucía</b>	<b>4.305.483</b>	<b>7,4%</b>	<b>15,3%</b>
5	C. Valenciana	2.260.669	4,2%	8,0%
6	Madrid	2.176.740	10,9%	7,7%
<b>Total</b>	<b>España</b>	<b>28.216.790</b>	<b>7,5%</b>	<b>100,0%</b>

PERNOCTACIONES ESPAÑOLES		OCTUBRE 15	% VAR	CUOTA
<b>1</b>	<b>Andalucía</b>	<b>1.558.578</b>	<b>0,5%</b>	<b>18,1%</b>
2	Cataluña	1.132.419	13,0%	13,2%
3	C. Valenciana	1.090.929	1,3%	12,7%
4	Madrid	958.023	6,2%	11,1%
5	Canarias	564.649	-7,3%	6,6%
6	Baleares	278.106	-8,0%	3,2%
<b>Total</b>	<b>España</b>	<b>8.597.323</b>	<b>5,1%</b>	<b>100,0%</b>

PERNOCTACIONES EXTRANJEROS		OCTUBRE 15	% VAR	CUOTA
1	Baleares	5.213.388	13,7%	26,6%
2	Canarias	5.083.305	3,6%	25,9%
3	Cataluña	3.296.722	4,5%	16,8%
<b>4</b>	<b>Andalucía</b>	<b>2.746.905</b>	<b>11,7%</b>	<b>14,0%</b>
5	Madrid	1.218.717	14,9%	6,2%
6	C. Valenciana	1.169.740	7,1%	6,0%
<b>Total</b>	<b>España</b>	<b>19.619.467</b>	<b>8,6%</b>	<b>100,0%</b>

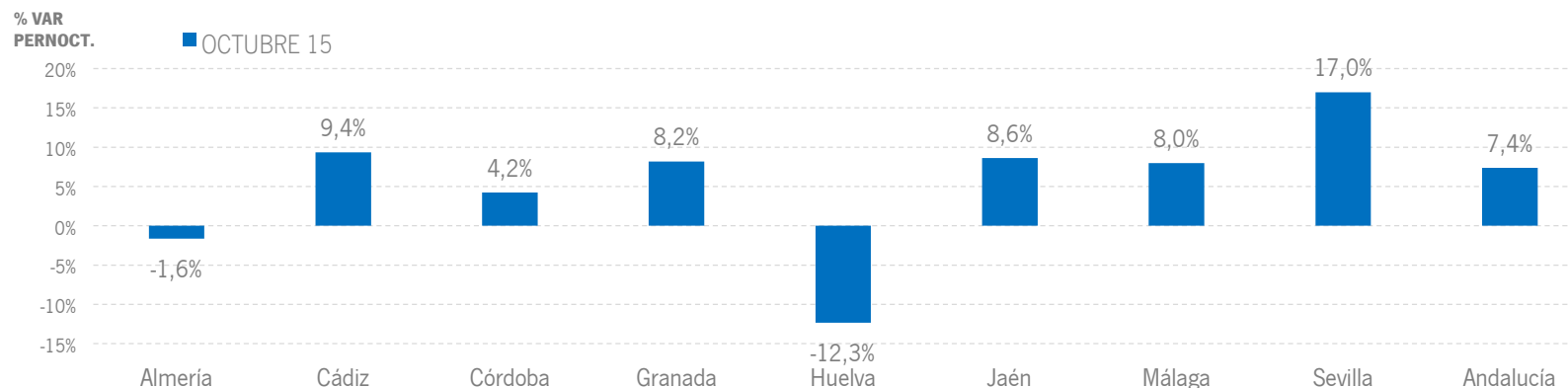
Fuente: Encuestas de Ocupación. INE

## ALOJAMIENTO HOTELERO | RESULTADOS PROVINCIALES

En octubre de 2015, la mayoría de las provincias andaluzas, exceptuando Huelva y Almería, presentan tasas de variación positivas en pernoctaciones, destacando Sevilla, con crecimiento a dos dígitos.

OCTUBRE 15	VIAJEROS	% VAR	CUOTA	PERNOCT.	% VAR	CUOTA
Almería	81.347	4,4%	5,2%	248.101	-1,6%	5,8%
Cádiz	206.472	14,8%	13,2%	629.977	9,4%	14,6%
Córdoba	114.263	5,5%	7,3%	183.116	4,2%	4,3%
Granada	251.095	7,3%	16,1%	517.651	8,2%	12,0%
Huelva	78.369	10,7%	5,0%	205.403	-12,3%	4,8%
Jaén	52.422	10,2%	3,4%	87.474	8,6%	2,0%
Málaga	476.762	6,0%	30,5%	1.850.834	8,0%	43,0%
Sevilla	301.828	14,7%	19,3%	582.926	17,0%	13,5%
<b>Andalucía</b>	<b>1.562.558</b>	<b>9,2%</b>	<b>100,0%</b>	<b>4.305.483</b>	<b>7,4%</b>	<b>100,0%</b>

Fuente: Encuestas de Ocupación. INE

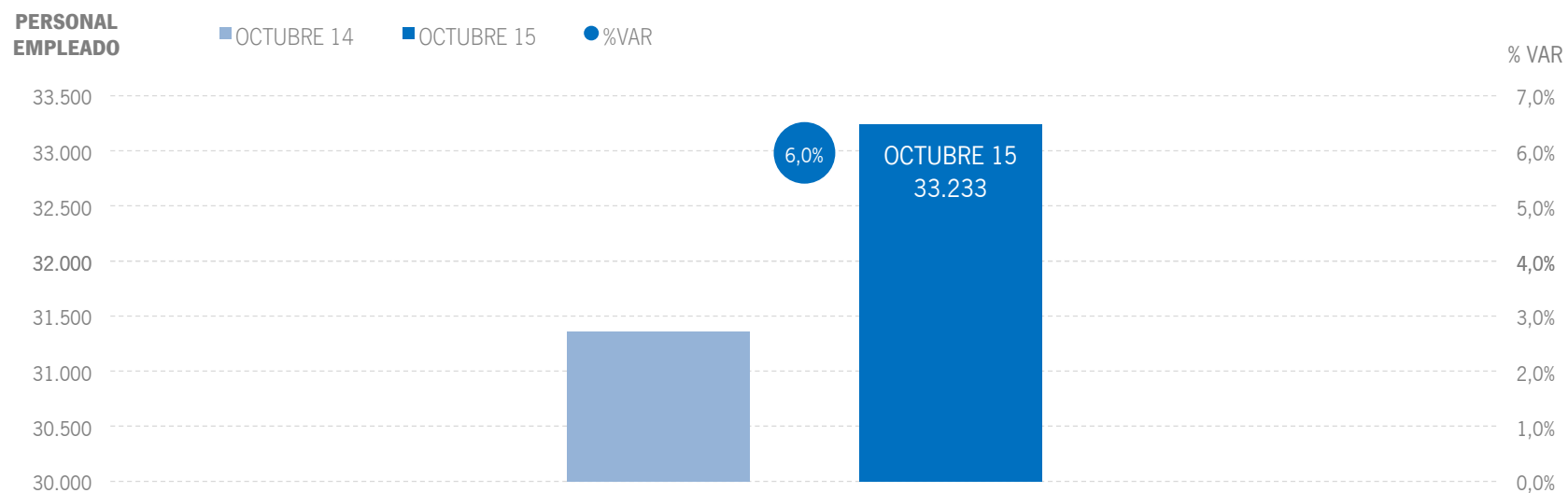


Fuente: Encuestas de Ocupación. INE



## ALOJAMIENTO HOTELERO | EMPLEO

33,2 mil empleos en los establecimientos hoteleros andaluces, lo que supone un aumento del +6% respecto a octubre del año anterior.



Fuente: Encuestas de Ocupación. INE

## 3 | ALOJAMIENTO EXTRAHOTELERO

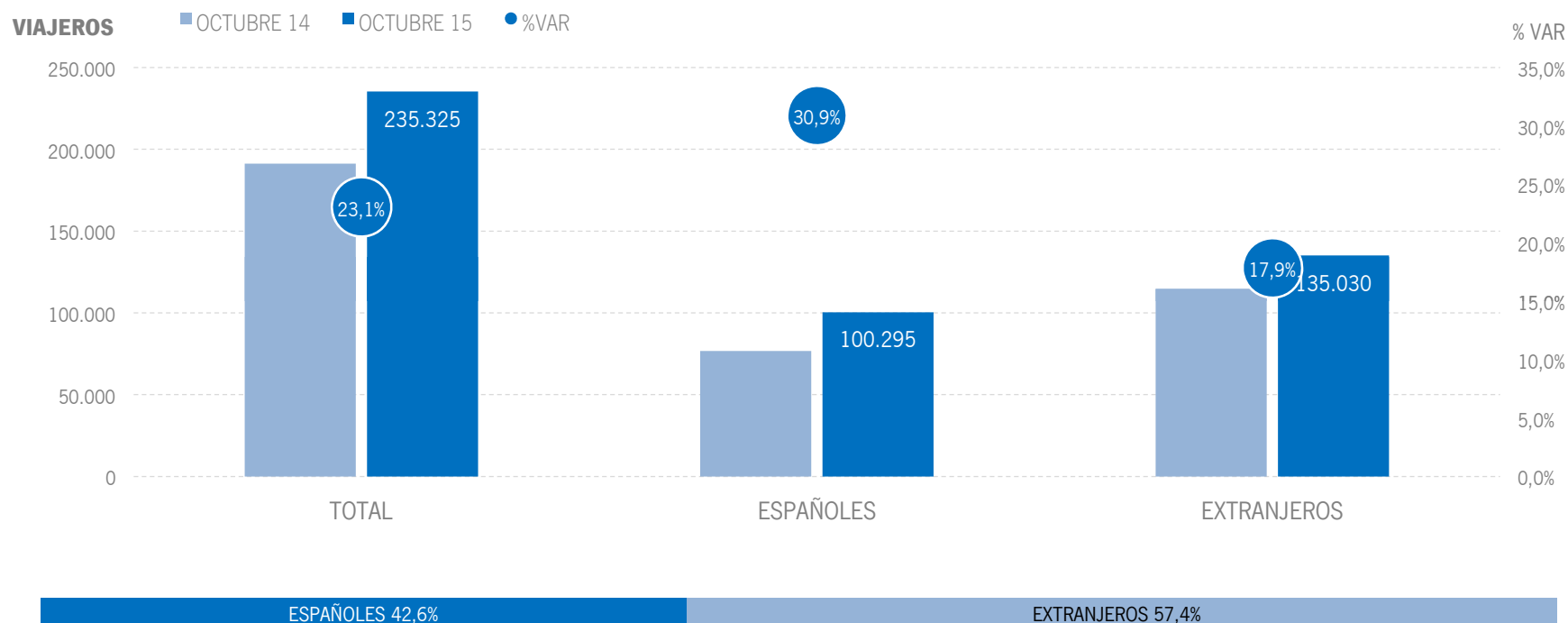
\* Por razones de representatividad y/o secreto estadístico, el INE no publica determinados datos mensuales en la tipología de acampamentos, por lo que no se incluyen en los resultados acumulados:

Baleares (ene13, feb13, mar13, abr13, oct13, nov13, dic13, ene14, feb14, mar14, oct14, nov14, dic14, ene15, feb15, mar15, oct15),

Canarias (mar13, abr13, oct13, mar14, oct14, ene15, mar15, oct15), Jaén (ene13, feb13), Sevilla (ene13, feb13, feb14)

## ALOJAMIENTO EXTRAHOTELERO | VIAJEROS

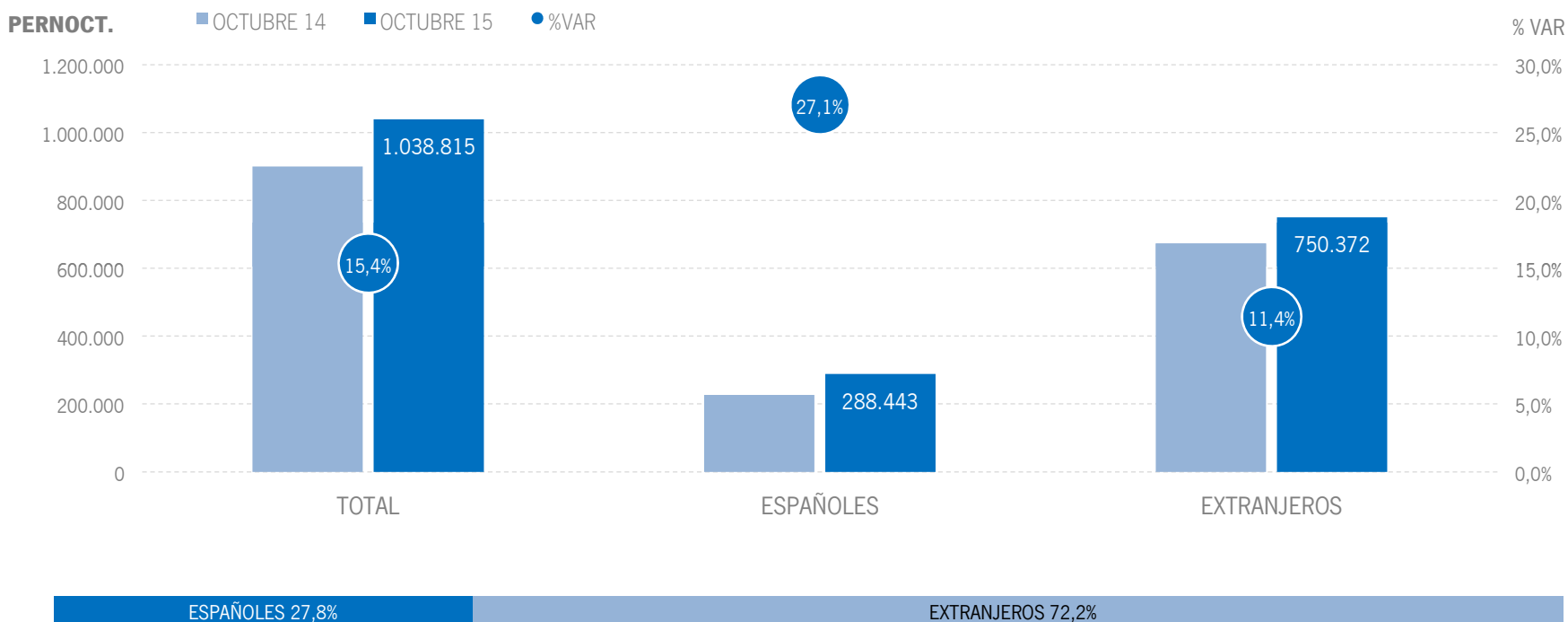
Los alojamientos extrahoteleros andaluces han recibido 235 mil viajeros en octubre de 2015, lo que supone un aumento del +23,1% respecto al mismo mes del año anterior. Los viajeros españoles experimentaron una subida del +30,9%, mientras el mercado extranjero muestra un incremento del +17,9%.



Fuente: Encuestas de Ocupación. INE

## ALOJAMIENTO EXTRAHOTELERO | PERNOCTACIONES

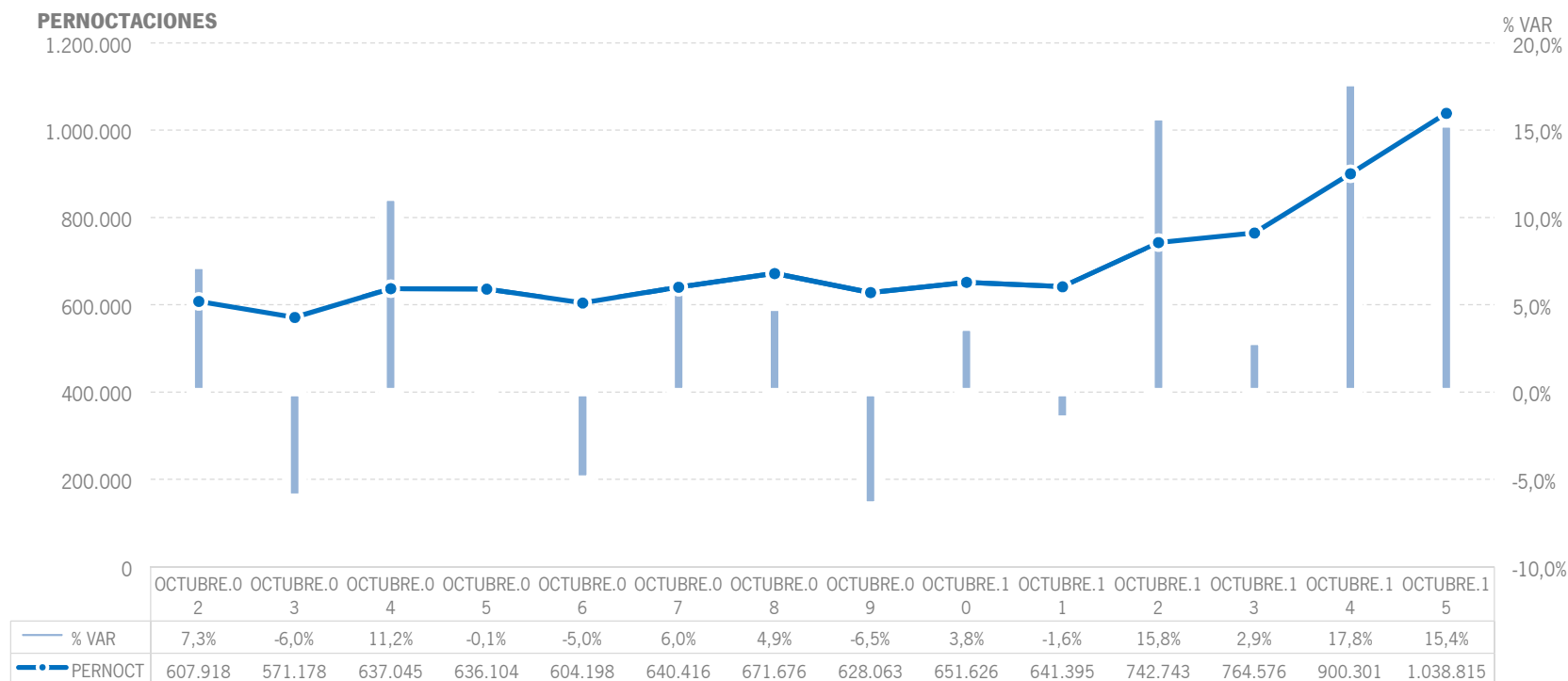
Estos viajeros han realizado algo más de 1 millón de pernoctaciones, un +15,4% más que en octubre de 2014. El incremento de pernoctaciones se ha producido con más intensidad en el mercado nacional (+27,1%) que en el internacional (+11,4%).



Fuente: Encuestas de Ocupación. INE

## ALOJAMIENTO EXTRAHOTELERO | EVOLUCIÓN PERNOCTACIONES

Esta cifra de 1 millón de pernoctaciones suponen, en términos absolutos, el mejor registro del mes de octubre en el destino andaluz desde que se tienen datos. También se registra el segundo mejor registro en cuanto a crecimiento, con una tasa del +15,4%, solo superado por octubre de 2014.



Fuente: Encuestas de Ocupación. INE

## ALOJAMIENTO EXTRAHOTELERO | POSICIÓN ANDALUCÍA (PERNOCTACIONES)

Andalucía ocupa la tercera posición en el ranking de movimiento extrahotelero de España, captando el 13,3% de las pernoctaciones realizadas en los establecimientos extrahoteleros españoles. En octubre, Andalucía registra un crecimiento de pernoctaciones superior a la media nacional, tanto las de españoles como de extranjeros.

PERNOCTACIONES TOTAL		OCTUBRE 15	% VAR	CUOTA
1	Canarias	2.630.818	3,5%	33,7%
2	C. Valenciana	1.230.158	18,0%	15,8%
<b>3</b>	<b>Andalucía</b>	<b>1.038.815</b>	<b>15,4%</b>	<b>13,3%</b>
4	Cataluña	930.456	17,1%	11,9%
5	Baleares	795.605	7,9%	10,2%
6	Madrid	222.607	34,9%	2,9%
<b>Total</b>	<b>España</b>	<b>7.796.284</b>	<b>12,3%</b>	<b>100,0%</b>

PERNOCTACIONES ESPAÑOLES		OCTUBRE 15	% VAR	CUOTA
1	Cataluña	474.360	15,6%	21,8%
<b>2</b>	<b>Andalucía</b>	<b>288.443</b>	<b>27,1%</b>	<b>13,2%</b>
3	C. Valenciana	278.696	33,6%	12,8%
4	Canarias	231.588	25,2%	10,6%
5	Madrid	122.430	26,2%	5,6%
6	Baleares	53.523	-10,6%	2,5%
<b>Total</b>	<b>España</b>	<b>2.180.103</b>	<b>25,1%</b>	<b>100,0%</b>

PERNOCTACIONES EXTRANJEROS		OCTUBRE 15	% VAR	CUOTA
1	Canarias	2.399.230	1,8%	42,7%
2	C. Valenciana	951.463	14,1%	16,9%
<b>3</b>	<b>Andalucía</b>	<b>750.372</b>	<b>11,4%</b>	<b>13,4%</b>
4	Baleares	742.082	9,6%	13,2%
5	Cataluña	456.096	18,8%	8,1%
6	Madrid	100.176	47,4%	1,8%
<b>Total</b>	<b>España</b>	<b>5.616.182</b>	<b>8,0%</b>	<b>100,0%</b>

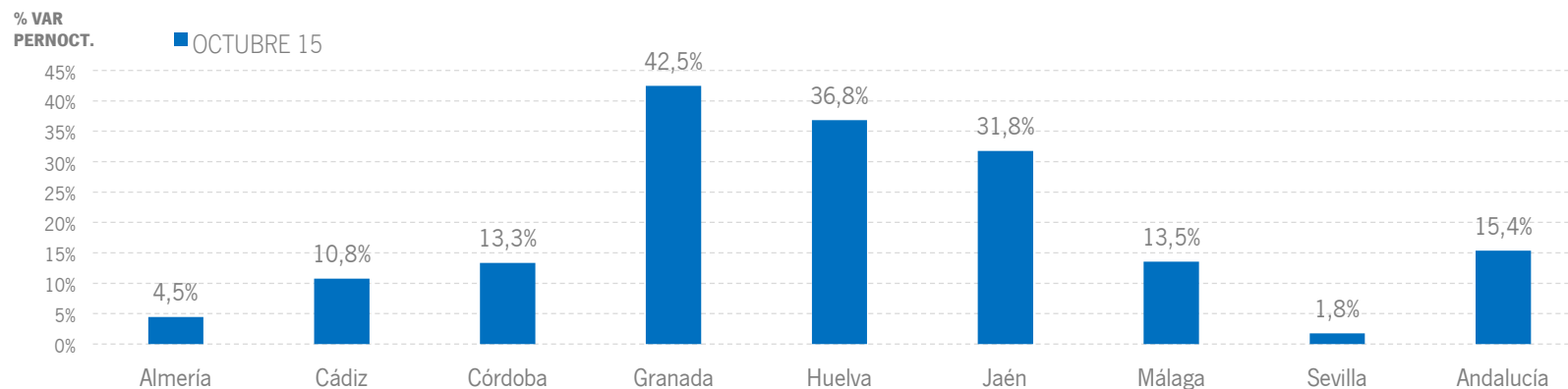
Fuente: Encuestas de Ocupación. INE

## ALOJAMIENTO EXTRAHOTELERO | RESULTADOS PROVINCIALES

En octubre de 2015, todas las provincias andaluzas muestran un crecimiento de pernoctaciones, destacando Granada, Huelva y Jaén, todas por encima del +30% de incremento.

OCTUBRE 15	VIAJEROS	% VAR	CUOTA	PERNOCT.	% VAR	CUOTA
Almería	13.529	49,6%	5,7%	57.216	4,5%	5,5%
Cádiz	18.034	13,1%	7,7%	56.743	10,8%	5,5%
Córdoba	9.798	10,9%	4,2%	20.422	13,3%	2,0%
Granada	33.195	53,9%	14,1%	88.694	42,5%	8,5%
Huelva	13.712	24,4%	5,8%	61.057	36,8%	5,9%
Jaén	11.841	27,0%	5,0%	26.038	31,8%	2,5%
Málaga	106.463	20,8%	45,2%	652.224	13,5%	62,8%
Sevilla	28.751	5,1%	12,2%	76.422	1,8%	7,4%
<b>Andalucía</b>	<b>235.325</b>	<b>23,1%</b>	<b>100,0%</b>	<b>1.038.815</b>	<b>15,4%</b>	<b>100,0%</b>

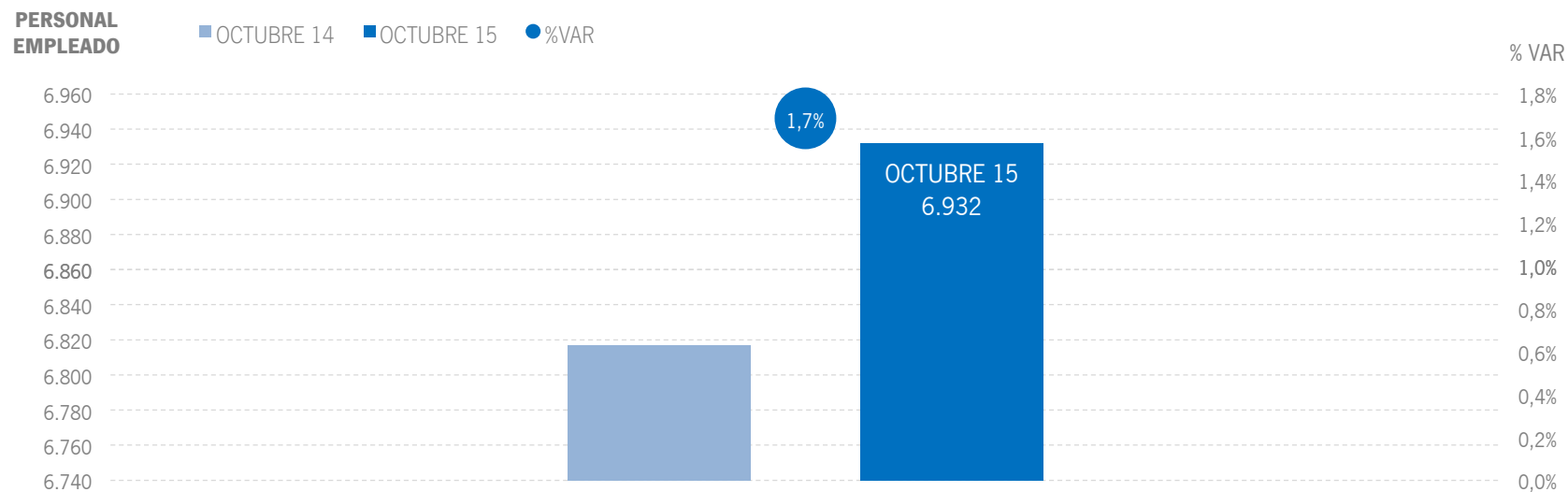
Fuente: Encuestas de Ocupación. INE



Fuente: Encuestas de Ocupación. INE

## ALOJAMIENTO EXTRAHOTELERO | EMPLEO

Los alojamientos extrahoteleros de Andalucía han empleado a 6,9 mil personas como media en el mes de octubre, lo que supone un aumento del +1,7% respecto al mismo mes del año anterior.



Fuente: Encuestas de Ocupación. INE



# \* | ANEXO TABLAS



	ANDALUCÍA								
	DATOS MENSUALES			DATOS ACUMULADOS			ÚLTIMOS DOCE MESES		
	OCTUBRE 15	% VAR	DIF	ENE-OCT 15	% VAR	DIF	% VAR	DIF	
<b>ALOJAMIENTO HOTELERO</b>									
Viajeros	1.562.558	9,2%	131.158	14.757.859	6,5%	899.346	6,4%	986.658	
Pernoctaciones	4.305.483	7,4%	295.496	43.550.244	6,1%	2.521.871	6,2%	2.758.136	
Personal empleado	33.233	6,0%	1.871	32.483	4,4%	1.361	4,3%	1.268	
<b>APARTAMENTOS TURÍSTICOS</b>									
Viajeros	161.260	24,1%	31.276	1.619.698	11,4%	165.637	11,9%	188.511	
Pernoctaciones	740.492	13,3%	86.816	7.871.705	11,2%	790.968	11,8%	908.242	
Personal empleado	3.989	4,4%	167	4.015	9,0%	332	11,1%	388	
<b>CAMPINGS TURÍSTICOS</b>									
Viajeros	49.629	16,9%	7.158	860.698	9,9%	77.262	9,6%	79.387	
Pernoctaciones	223.948	19,0%	35.725	3.458.235	9,1%	289.280	8,7%	302.025	
Personal empleado	690	-0,1%	-1	884	5,5%	46	5,4%	43	
<b>ALOJAMIENTO TURISMO RURAL</b>									
Viajeros	24.436	30,4%	5.698	184.757	11,3%	18.694	9,3%	18.755	
Pernoctaciones	74.375	27,4%	15.973	667.186	8,4%	51.937	7,8%	55.371	
Personal empleado	2.253	-2,2%	-51	2.158	-2,8%	-63	-0,8%	-18	
<b>ALOJAMIENTO EXTRAHOTELERO</b>									
Viajeros	235.325	23,1%	44.132	2.665.153	10,9%	261.593	11,0%	286.653	
Pernoctaciones	1.038.815	15,4%	138.514	11.997.126	10,4%	1.132.185	10,7%	1.265.638	
Personal empleado	6.932	1,7%	115	7.057	4,7%	316	6,4%	413	
<b>ALOJAMIENTO REGLADO</b>									
Viajeros	1.797.883	10,8%	175.290	17.423.012	7,1%	1.160.939	7,0%	1.273.311	
Pernoctaciones	5.344.298	8,8%	434.010	55.547.370	7,0%	3.654.056	7,1%	4.023.774	
Personal empleado	40.165	5,2%	1.986	39.539	4,4%	1.677	4,7%	1.681	

Fuente: Encuestas de Ocupación. INE

	CCAA TURÍSTICAS								
	DATOS MENSUALES			DATOS ACUMULADOS			ÚLTIMOS DOCE MESES		
	OCTUBRE 15	% VAR	DIF	ENE-OCT 15	% VAR	DIF	% VAR	DIF	
<b>ESPAÑA</b>									
Viajeros	10.225.101	10,2%	949.408	100.566.904	6,1%	5.791.803	5,9%	6.219.645	
Pernoctaciones	36.013.074	8,5%	2.826.713	377.981.719	4,3%	15.494.547	4,0%	15.874.559	
Personal empeado	257.126	4,3%	10.713	253.795	3,1%	7.588	2,9%	6.736	
<b>ANDALUCÍA</b>									
Viajeros	1.797.883	10,8%	175.290	17.423.012	7,1%	1.160.939	7,0%	1.273.311	
Pernoctaciones	5.344.298	8,8%	434.010	55.547.370	7,0%	3.654.056	7,1%	4.023.774	
Personal empeado	40.165	5,2%	1.986	39.539	4,4%	1.677	4,7%	1.681	
<b>BALEARES</b>									
Viajeros	946.469	8,7%	75.396	10.173.907	2,1%	213.185	2,1%	213.626	
Pernoctaciones	6.287.099	11,7%	660.837	64.245.431	3,0%	1.867.322	2,9%	1.844.841	
Personal empeado	42.246	12,5%	4.695	37.369	6,1%	2.156	5,8%	1.740	
<b>CANARIAS</b>									
Viajeros	1.127.714	4,9%	53.028	10.186.637	0,4%	40.550	0,1%	10.023	
Pernoctaciones	8.278.772	2,8%	223.992	78.045.201	-1,0%	-766.886	-1,4%	-1.310.110	
Personal empeado	51.395	1,0%	530	50.915	2,1%	1.052	2,3%	1.124	
<b>CATALUÑA</b>									
Viajeros	1.861.591	11,0%	184.987	19.698.549	5,6%	1.052.260	5,5%	1.124.304	
Pernoctaciones	5.359.597	8,2%	408.046	69.473.945	3,4%	2.315.000	3,4%	2.422.198	
Personal empeado	36.527	6,6%	2.269	39.270	6,0%	2.226	5,3%	1.873	
<b>COMUNIDAD VALENCIANA</b>									
Viajeros	822.541	8,5%	64.761	8.792.693	7,1%	583.838	6,2%	571.937	
Pernoctaciones	3.490.827	8,7%	279.862	38.513.818	7,0%	2.518.871	6,4%	2.549.502	
Personal empeado	19.367	2,7%	504	19.528	2,3%	431	2,7%	489	
<b>COMUNIDAD DE MADRID</b>									
Viajeros	1.174.196	10,0%	106.266	9.998.143	9,0%	823.472	9,0%	968.820	
Pernoctaciones	2.399.347	12,8%	271.688	20.432.593	10,9%	2.005.926	10,4%	2.257.455	
Personal empeado	14.791	1,1%	156	14.312	-1,1%	-165	-1,4%	-197	

Fuente: Encuestas de Ocupación. INE

\* Por razones de representatividad y/o secreto estadístico, el INE no publica determinados datos mensuales en la tipología de acampamentos, por lo que no se incluyen en los resultados acumulados  
Baleares (ene13, feb13, mar13, abr13, oct13, nov13, dic13, ene14, feb14, mar14, oct14, nov14, dic14, ene15, feb15, mar15, oct15),  
Canarias (mar13, abr13, oct13, mar14, oct14, ene15, mar15, oct15). Jaén (ene13, feb13). Sevilla (ene13, feb13, feb14)



	DATOS MENSUALES			DATOS ACUMULADOS			ANDALUCÍA	
	OCTUBRE 15	% VAR	DIF	ENE-OCT 15	% VAR	DIF	ÚLTIMOS DOCE MESES	
							% VAR	DIF
<b>Viajeros alojados</b>								
Españoles	851.823	8,0%	63.239	9.636.900	4,9%	452.626	4,9%	506.168
Extranjeros	946.059	13,4%	112.050	7.786.113	10,0%	708.314	9,9%	767.142
<b>Total</b>	<b>1.797.883</b>	<b>10,8%</b>	<b>175.290</b>	<b>17.423.012</b>	<b>7,1%</b>	<b>1.160.939</b>	<b>7,0%</b>	<b>1.273.311</b>
<b>Pernoctaciones</b>								
Españoles	1.847.021	3,9%	69.105	26.556.895	4,5%	1.145.200	4,5%	1.247.531
Extranjeros	3.497.277	11,6%	364.906	28.990.475	9,5%	2.508.855	9,6%	2.776.243
<b>Total</b>	<b>5.344.298</b>	<b>8,8%</b>	<b>434.010</b>	<b>55.547.370</b>	<b>7,0%</b>	<b>3.654.056</b>	<b>7,1%</b>	<b>4.023.774</b>
<b>Estancia Media</b>								
Españoles	2,17	-	-0,09	2,76	-	-0,01	-	-0,01
Extranjeros	3,70	-	-0,06	3,72	-	-0,02	-	-0,01
<b>Total</b>	<b>2,97</b>	<b>-</b>	<b>-0,05</b>	<b>3,19</b>	<b>-</b>	<b>0,00</b>	<b>-</b>	<b>0,00</b>
<b>Cuota s/ total nacional</b>								
Españoles	17,1%	-	-0,78	19,5%	-	1,56	-	-0,43
Extranjeros	13,9%	-	0,40	12,0%	-	-1,47	-	0,75
<b>Total</b>	<b>14,8%</b>	<b>-</b>	<b>0,04</b>	<b>14,7%</b>	<b>-</b>	<b>-0,10</b>	<b>-</b>	<b>0,38</b>
<b>Empleo</b>	<b>40.165</b>	<b>5,2%</b>	<b>1.986</b>	<b>39.539</b>	<b>4,4%</b>	<b>1.677</b>	<b>4,7%</b>	<b>1.681</b>

Fuente: Encuestas de Ocupación. INE

	DATOS MENSUALES			DATOS ACUMULADOS			ALMERÍA	
	OCTUBRE 15	% VAR	DIF	ENE-OCT 15	% VAR	DIF	ÚLTIMOS DOCE MESES	
							% VAR	DIF
<b>Viajeros alojados</b>								
Españoles	68.569	12,8%	7.781	1.125.325	10,2%	104.331	10,7%	116.085
Extranjeros	26.307	0,6%	150	274.796	7,6%	19.316	8,1%	22.344
<b>Total</b>	<b>94.876</b>	<b>9,1%</b>	<b>7.932</b>	<b>1.400.121</b>	<b>9,7%</b>	<b>123.646</b>	<b>10,1%</b>	<b>138.428</b>
<b>Pernoctaciones</b>								
Españoles	176.184	5,5%	9.166	4.248.193	7,4%	293.122	7,0%	291.649
Extranjeros	129.134	-7,8%	-10.880	1.536.137	3,5%	51.651	3,4%	55.748
<b>Total</b>	<b>305.317</b>	<b>-0,6%</b>	<b>-1.715</b>	<b>5.784.327</b>	<b>6,3%</b>	<b>344.771</b>	<b>6,0%</b>	<b>347.394</b>
<b>Estancia Media</b>								
Españoles	2,57	-	-0,18	3,78	-	-0,10	-	-0,12
Extranjeros	4,91	-	-0,44	5,59	-	-0,22	-	-0,26
<b>Total</b>	<b>3,22</b>	<b>-</b>	<b>-0,31</b>	<b>4,13</b>	<b>-</b>	<b>-0,13</b>	<b>-</b>	<b>-0,16</b>
<b>Cuota s/ total Andalucía</b>								
Españoles	9,5%	-	0,14	16,0%	-	6,60	-	1,04
Extranjeros	3,7%	-	-0,78	5,3%	-	0,83	-	-0,24
<b>Total</b>	<b>5,7%</b>	<b>-</b>	<b>-0,54</b>	<b>10,4%</b>	<b>-</b>	<b>4,16</b>	<b>-</b>	<b>0,24</b>
<b>Empleo</b>	<b>2.681</b>	<b>5,2%</b>	<b>132</b>	<b>3.477</b>	<b>7,1%</b>	<b>231</b>	<b>7,5%</b>	<b>223</b>

Fuente: Encuestas de Ocupación. INE

	DATOS MENSUALES			DATOS ACUMULADOS			CÁDIZ	
	OCTUBRE 15	% VAR	DIF	ENE-OCT 15	% VAR	DIF	ÚLTIMOS DOCE MESES	
							% VAR	DIF
<b>Viajeros alojados</b>								
Españoles	124.669	13,9%	15.179	1.693.415	8,0%	125.438	7,1%	122.017
Extranjeros	99.837	15,6%	13.498	795.656	10,3%	74.380	9,2%	71.498
<b>Total</b>	<b>224.506</b>	<b>14,6%</b>	<b>28.678</b>	<b>2.489.073</b>	<b>8,7%</b>	<b>199.820</b>	<b>7,8%</b>	<b>193.516</b>
<b>Pernoctaciones</b>								
Españoles	274.884	16,8%	39.519	4.730.794	7,4%	324.945	6,9%	321.078
Extranjeros	411.836	5,1%	19.887	3.016.448	3,9%	113.681	4,1%	125.706
<b>Total</b>	<b>686.720</b>	<b>9,5%</b>	<b>59.407</b>	<b>7.747.241</b>	<b>6,0%</b>	<b>438.625</b>	<b>5,8%</b>	<b>446.780</b>
<b>Estancia Media</b>								
Españoles	2,20	-	0,06	2,79	-	-0,02	-	-0,01
Extranjeros	4,13	-	-0,41	3,79	-	-0,23	-	-0,18
<b>Total</b>	<b>3,06</b>	<b>-</b>	<b>-0,14</b>	<b>3,11</b>	<b>-</b>	<b>-0,08</b>	<b>-</b>	<b>-0,06</b>
<b>Cuota s/ total Andalucía</b>								
Españoles	14,9%	-	1,64	17,8%	-	4,58	-	0,50
Extranjeros	11,8%	-	-0,74	10,4%	-	-2,11	-	-1,24
<b>Total</b>	<b>12,8%</b>	<b>-</b>	<b>0,07</b>	<b>13,9%</b>	<b>-</b>	<b>1,17</b>	<b>-</b>	<b>-0,47</b>
<b>Empleo</b>	<b>6.301</b>	<b>5,7%</b>	<b>340</b>	<b>5.945</b>	<b>3,2%</b>	<b>184</b>	<b>3,0%</b>	<b>161</b>

Fuente: Encuestas de Ocupación. INE

\* Por razones de representatividad y/o secreto estadístico, el INE no publica determinados datos mensuales en la tipología de acampamentos, por lo que no se incluyen en los resultados acumulados Baleares (ene13, feb13, mar13, abr13, oct13, nov13, dic13, ene14, feb14, mar14, oct14, nov14, dic14, ene15, feb15, mar15, oct15), Canarias (mar13, abr13, oct13, mar14, oct14, ene15, mar15, oct15), Jaén (ene13, feb13), Sevilla (ene13, feb13, feb14)



	CÓRDOBA								
	DATOS MENSUALES			DATOS ACUMULADOS			ÚLTIMOS DOCE MESES		
	OCTUBRE 15	% VAR	DIF	ENE-OCT 15	% VAR	DIF	% VAR	DIF	
<b>Viajeros alojados</b>									
Españoles	67.900	11,0%	6.709	584.803	2,8%	16.054	3,2%	21.873	
Extranjeros	56.161	0,3%	169	454.651	1,7%	7.627	3,0%	14.879	
<b>Total</b>	<b>124.061</b>	<b>5,9%</b>	<b>6.878</b>	<b>1.039.456</b>	<b>2,3%</b>	<b>23.685</b>	<b>3,1%</b>	<b>36.756</b>	
<b>Pernoctaciones</b>									
Españoles	116.846	12,4%	12.919	1.028.034	4,7%	46.296	4,1%	48.074	
Extranjeros	86.692	-3,5%	-3.099	732.569	6,1%	42.329	6,8%	51.383	
<b>Total</b>	<b>203.538</b>	<b>5,1%</b>	<b>9.820</b>	<b>1.760.603</b>	<b>5,3%</b>	<b>88.623</b>	<b>5,1%</b>	<b>99.456</b>	
<b>Estancia Media</b>									
Españoles	1,72	-	0,02	1,76	-	0,03	-	0,01	
Extranjeros	1,54	-	-0,06	1,61	-	0,07	-	0,06	
<b>Total</b>	<b>1,64</b>	<b>-</b>	<b>-0,01</b>	<b>1,69</b>	<b>-</b>	<b>0,05</b>	<b>-</b>	<b>0,03</b>	
<b>Cuota s/ total Andalucía</b>									
Españoles	6,3%	-	0,48	3,9%	-	-1,97	-	0,06	
Extranjeros	2,5%	-	-0,39	2,5%	-	-0,34	-	-0,02	
<b>Total</b>	<b>3,8%</b>	<b>-</b>	<b>-0,14</b>	<b>3,2%</b>	<b>-</b>	<b>-0,78</b>	<b>-</b>	<b>0,02</b>	
<b>Empleo</b>	<b>1.694</b>	<b>2,3%</b>	<b>38</b>	<b>1.628</b>	<b>0,2%</b>	<b>4</b>	<b>0,7%</b>	<b>11</b>	

Fuente: Encuestas de Ocupación. INE

	GRANADA								
	DATOS MENSUALES			DATOS ACUMULADOS			ÚLTIMOS DOCE MESES		
	OCTUBRE 15	% VAR	DIF	ENE-OCT 15	% VAR	DIF	% VAR	DIF	
<b>Viajeros alojados</b>									
Españoles	138.141	6,6%	8.578	1.373.450	0,6%	7.696	0,2%	3.117	
Extranjeros	146.150	16,1%	20.239	1.196.458	14,3%	149.690	14,9%	172.486	
<b>Total</b>	<b>284.290</b>	<b>11,3%</b>	<b>28.816</b>	<b>2.569.906</b>	<b>6,5%</b>	<b>157.384</b>	<b>6,3%</b>	<b>175.602</b>	
<b>Pernoctaciones</b>									
Españoles	289.662	6,6%	18.026	3.136.795	1,7%	53.596	1,1%	40.753	
Extranjeros	316.682	17,7%	47.547	2.632.954	17,1%	384.127	17,2%	426.850	
<b>Total</b>	<b>606.345</b>	<b>12,1%</b>	<b>65.574</b>	<b>5.769.753</b>	<b>8,2%</b>	<b>437.729</b>	<b>7,7%</b>	<b>467.608</b>	
<b>Estancia Media</b>									
Españoles	2,10	-	0,00	2,28	-	0,03	-	0,02	
Extranjeros	2,17	-	0,03	2,20	-	0,05	-	0,04	
<b>Total</b>	<b>2,13</b>	<b>-</b>	<b>0,02</b>	<b>2,25</b>	<b>-</b>	<b>0,03</b>	<b>-</b>	<b>0,03</b>	
<b>Cuota s/ total Andalucía</b>									
Españoles	15,7%	-	0,40	11,8%	-	-3,47	-	-0,27	
Extranjeros	9,1%	-	0,46	9,1%	-	0,49	-	0,27	
<b>Total</b>	<b>11,3%</b>	<b>-</b>	<b>0,33</b>	<b>10,4%</b>	<b>-</b>	<b>-0,63</b>	<b>-</b>	<b>-0,04</b>	
<b>Empleo</b>	<b>4.078</b>	<b>12,2%</b>	<b>444</b>	<b>4.107</b>	<b>7,2%</b>	<b>274</b>	<b>6,8%</b>	<b>253</b>	

Fuente: Encuestas de Ocupación. INE

	HUELVA								
	DATOS MENSUALES			DATOS ACUMULADOS			ÚLTIMOS DOCE MESES		
	OCTUBRE 15	% VAR	DIF	ENE-OCT 15	% VAR	DIF	% VAR	DIF	
<b>Viajeros alojados</b>									
Españoles	68.123	5,1%	3.330	933.923	2,3%	21.105	2,0%	19.808	
Extranjeros	23.958	40,9%	6.956	215.985	25,9%	44.441	23,8%	43.123	
<b>Total</b>	<b>92.081</b>	<b>12,6%</b>	<b>10.286</b>	<b>1.149.908</b>	<b>6,0%</b>	<b>65.544</b>	<b>5,4%</b>	<b>62.928</b>	
<b>Pernoctaciones</b>									
Españoles	157.308	-17,0%	-32.230	3.398.831	5,8%	186.518	5,5%	185.262	
Extranjeros	109.152	22,1%	19.728	1.086.194	18,6%	170.551	16,9%	161.858	
<b>Total</b>	<b>266.460</b>	<b>-4,5%</b>	<b>-12.502</b>	<b>4.485.024</b>	<b>8,7%</b>	<b>357.069</b>	<b>8,0%</b>	<b>347.121</b>	
<b>Estancia Media</b>									
Españoles	2,31	-	-0,62	3,64	-	0,12	-	0,12	
Extranjeros	4,56	-	-0,70	5,03	-	-0,31	-	-0,29	
<b>Total</b>	<b>2,89</b>	<b>-</b>	<b>-0,52</b>	<b>3,90</b>	<b>-</b>	<b>0,09</b>	<b>-</b>	<b>0,09</b>	
<b>Cuota s/ total Andalucía</b>									
Españoles	8,5%	-	-2,14	12,8%	-	2,14	-	0,51	
Extranjeros	3,1%	-	0,27	3,7%	-	0,89	-	0,39	
<b>Total</b>	<b>5,0%</b>	<b>-</b>	<b>-0,70</b>	<b>8,1%</b>	<b>-</b>	<b>2,39</b>	<b>-</b>	<b>0,29</b>	
<b>Empleo</b>	<b>2.656</b>	<b>-4,0%</b>	<b>-111</b>	<b>3.009</b>	<b>2,8%</b>	<b>83</b>	<b>2,9%</b>	<b>78</b>	

Fuente: Encuestas de Ocupación. INE

\* Por razones de representatividad y/o secreto estadístico, el INE no publica determinados datos mensuales en la tipología de acampamentos, por lo que no se incluyen en los resultados acumulados Baleares (ene13, feb13, mar13, abr13, oct13, nov13, dic13, ene14, feb14, mar14, oct14, nov14, dic14, ene15, feb15, mar15, oct15), Canarias (mar13, abr13, oct13, mar14, oct14, ene15, mar15, oct15), Jaén (ene13, feb13), Sevilla (ene13, feb13, feb14)



	DATOS MENSUALES			DATOS ACUMULADOS			JAÉN	
	OCTUBRE 15	% VAR	DIF	ENE-OCT 15	% VAR	DIF	ÚLTIMOS DOCE MESES	
							% VAR	DIF
<b>Viajeros alojados</b>								
Españoles	54.187	9,9%	4.868	443.183	9,2%	37.494	8,1%	38.291
Extranjeros	10.076	32,7%	2.483	74.445	11,5%	7.662	9,7%	7.237
<b>Total</b>	<b>64.263</b>	<b>12,9%</b>	<b>7.351</b>	<b>517.628</b>	<b>9,6%</b>	<b>45.157</b>	<b>8,3%</b>	<b>45.528</b>
<b>Pernoctaciones</b>								
Españoles	98.616	10,3%	9.201	891.949	9,1%	74.714	8,0%	75.637
Extranjeros	14.896	36,9%	4.013	112.468	7,7%	8.066	4,8%	5.682
<b>Total</b>	<b>113.512</b>	<b>13,2%</b>	<b>13.214</b>	<b>1.004.415</b>	<b>9,0%</b>	<b>82.780</b>	<b>7,7%</b>	<b>81.318</b>
<b>Estancia Media</b>								
Españoles	1,82	-	0,01	2,01	-	0,00	-	0,00
Extranjeros	1,48	-	0,05	1,51	-	-0,05	-	-0,07
<b>Total</b>	<b>1,77</b>	<b>-</b>	<b>0,00</b>	<b>1,94</b>	<b>-</b>	<b>-0,01</b>	<b>-</b>	<b>-0,01</b>
<b>Cuota s/ total Andalucía</b>								
Españoles	5,3%	-	0,31	3,4%	-	-1,67	-	0,00
Extranjeros	0,4%	-	0,08	0,4%	-	0,04	-	-0,01
<b>Total</b>	<b>2,1%</b>	<b>-</b>	<b>0,08</b>	<b>1,8%</b>	<b>-</b>	<b>-0,23</b>	<b>-</b>	<b>-0,04</b>
<b>Empleo</b>	<b>1.459</b>	<b>8,0%</b>	<b>108</b>	<b>1.377</b>	<b>3,8%</b>	<b>51</b>	<b>3,3%</b>	<b>43</b>

Fuente: Encuestas de Ocupación. INE

	DATOS MENSUALES			DATOS ACUMULADOS			MÁLAGA	
	OCTUBRE 15	% VAR	DIF	ENE-OCT 15	% VAR	DIF	ÚLTIMOS DOCE MESES	
							% VAR	DIF
<b>Viajeros alojados</b>								
Españoles	178.781	2,0%	3.544	2.182.589	1,1%	24.664	2,0%	47.985
Extranjeros	404.444	11,5%	41.821	3.351.602	8,3%	257.262	8,1%	272.479
<b>Total</b>	<b>583.225</b>	<b>8,4%</b>	<b>45.365</b>	<b>5.534.192</b>	<b>5,4%</b>	<b>281.929</b>	<b>5,5%</b>	<b>320.465</b>
<b>Pernoctaciones</b>								
Españoles	454.966	-2,1%	-9.858	6.712.442	-1,1%	-76.831	0,2%	16.966
Extranjeros	2.048.092	12,3%	224.044	16.882.842	8,7%	1.350.927	9,0%	1.514.986
<b>Total</b>	<b>2.503.058</b>	<b>9,4%</b>	<b>214.186</b>	<b>23.595.283</b>	<b>5,7%</b>	<b>1.274.092</b>	<b>6,3%</b>	<b>1.531.948</b>
<b>Estancia Media</b>								
Españoles	2,54	-	-0,11	3,08	-	-0,07	-	-0,05
Extranjeros	5,06	-	0,03	5,04	-	0,02	-	0,04
<b>Total</b>	<b>4,29</b>	<b>-</b>	<b>0,04</b>	<b>4,26</b>	<b>-</b>	<b>0,01</b>	<b>-</b>	<b>0,03</b>
<b>Cuota s/ total Andalucía</b>								
Españoles	24,6%	-	-1,51	25,3%	-	-0,87	-	-2,34
Extranjeros	58,6%	-	0,33	58,2%	-	0,00	-	0,59
<b>Total</b>	<b>46,8%</b>	<b>-</b>	<b>0,22</b>	<b>42,5%</b>	<b>-</b>	<b>-4,14</b>	<b>-</b>	<b>-0,42</b>
<b>Empleo</b>	<b>16.504</b>	<b>4,3%</b>	<b>677</b>	<b>15.499</b>	<b>3,7%</b>	<b>546</b>	<b>4,4%</b>	<b>627</b>

Fuente: Encuestas de Ocupación. INE

	DATOS MENSUALES			DATOS ACUMULADOS			SEVILLA	
	OCTUBRE 15	% VAR	DIF	ENE-OCT 15	% VAR	DIF	ÚLTIMOS DOCE MESES	
							% VAR	DIF
<b>Viajeros alojados</b>								
Españoles	151.454	9,6%	13.249	1.300.205	9,8%	115.838	9,7%	136.989
Extranjeros	179.124	17,5%	26.731	1.422.523	11,6%	147.930	11,5%	163.092
<b>Total</b>	<b>330.579</b>	<b>13,8%</b>	<b>39.981</b>	<b>2.722.727</b>	<b>10,7%</b>	<b>263.769</b>	<b>10,6%</b>	<b>300.083</b>
<b>Pernoctaciones</b>								
Españoles	278.555	8,7%	22.361	2.409.850	11,2%	242.837	10,4%	268.107
Extranjeros	380.794	20,1%	63.665	2.990.862	14,9%	387.521	14,9%	434.033
<b>Total</b>	<b>659.348</b>	<b>15,0%</b>	<b>86.024</b>	<b>5.400.712</b>	<b>13,2%</b>	<b>630.356</b>	<b>12,8%</b>	<b>702.135</b>
<b>Estancia Media</b>								
Españoles	1,84	-	-0,01	1,85	-	0,02	-	0,01
Extranjeros	2,13	-	0,04	2,10	-	0,06	-	0,06
<b>Total</b>	<b>1,99</b>	<b>-</b>	<b>0,02</b>	<b>1,98</b>	<b>-</b>	<b>0,04</b>	<b>-</b>	<b>0,04</b>
<b>Cuota s/ total Andalucía</b>								
Españoles	15,1%	-	0,67	9,1%	-	-5,34	-	0,49
Extranjeros	10,9%	-	0,76	10,3%	-	0,19	-	0,25
<b>Total</b>	<b>12,3%</b>	<b>-</b>	<b>0,66</b>	<b>9,7%</b>	<b>-</b>	<b>-1,95</b>	<b>-</b>	<b>0,43</b>
<b>Empleo</b>	<b>4.791</b>	<b>8,0%</b>	<b>356</b>	<b>4.499</b>	<b>7,3%</b>	<b>304</b>	<b>6,9%</b>	<b>286</b>

Fuente: Encuestas de Ocupación. INE

\* Por razones de representatividad y/o secreto estadístico, el INE no publica determinados datos mensuales en la tipología de acampamentos, por lo que no se incluyen en los resultados acumulados Baleares (ene13, feb13, mar13, abr13, oct13, nov13, dic13, ene14, feb14, mar14, oct14, nov14, dic14, ene15, feb15, mar15, oct15), Canarias (mar13, abr13, oct13, mar14, oct14, ene15, mar15, oct15), Jaén (ene13, feb13), Sevilla (ene13, feb13, feb14)



	ANDALUCÍA								
	DATOS MENSUALES			DATOS ACUMULADOS			ÚLTIMOS DOCE MESES		
	OCTUBRE 15	% VAR	DIF	ENE-OCT 15	% VAR	DIF	% VAR	DIF	
<b>ALOJAMIENTO HOTELERO</b>									
Viajeros	1.562.558	9,2%	131.158	14.757.859	6,5%	899.346	6,4%	986.658	
Pernoctaciones	4.305.483	7,4%	295.496	43.550.244	6,1%	2.521.871	6,2%	2.758.136	
Personal empleado	33.233	6,0%	1.871	32.483	4,4%	1.361	4,3%	1.268	
<b>APARTAMENTOS TURÍSTICOS</b>									
Viajeros	161.260	24,1%	31.276	1.619.698	11,4%	165.637	11,9%	188.511	
Pernoctaciones	740.492	13,3%	86.816	7.871.705	11,2%	790.968	11,8%	908.242	
Personal empleado	3.989	4,4%	167	4.015	9,0%	332	11,1%	388	
<b>CAMPINGS TURÍSTICOS</b>									
Viajeros	49.629	16,9%	7.158	860.698	9,9%	77.262	9,6%	79.387	
Pernoctaciones	223.948	19,0%	35.725	3.458.235	9,1%	289.280	8,7%	302.025	
Personal empleado	690	-0,1%	-1	884	5,5%	46	5,4%	43	
<b>ALOJAMIENTO TURISMO RURAL</b>									
Viajeros	24.436	30,4%	5.698	184.757	11,3%	18.694	9,3%	18.755	
Pernoctaciones	74.375	27,4%	15.973	667.186	8,4%	51.937	7,8%	55.371	
Personal empleado	2.253	-2,2%	-51	2.158	-2,8%	-63	-0,8%	-18	
<b>ALOJAMIENTO EXTRAHOTELERO</b>									
Viajeros	235.325	23,1%	44.132	2.665.153	10,9%	261.593	11,0%	286.653	
Pernoctaciones	1.038.815	15,4%	138.514	11.997.126	10,4%	1.132.185	10,7%	1.265.638	
Personal empleado	6.932	1,7%	115	7.057	4,7%	316	6,4%	413	
<b>ALOJAMIENTO REGLADO</b>									
Viajeros	1.797.883	10,8%	175.290	17.423.012	7,1%	1.160.939	7,0%	1.273.311	
Pernoctaciones	5.344.298	8,8%	434.010	55.547.370	7,0%	3.654.056	7,1%	4.023.774	
Personal empleado	40.165	5,2%	1.986	39.539	4,4%	1.677	4,7%	1.681	

Fuente: Encuestas de Ocupación. INE

	CCAA TURÍSTICAS								
	DATOS MENSUALES			DATOS ACUMULADOS			ÚLTIMOS DOCE MESES		
	OCTUBRE 15	% VAR	DIF	ENE-OCT 15	% VAR	DIF	% VAR	DIF	
<b>ESPAÑA</b>									
Viajeros	8.700.285	8,9%	711.601	82.242.443	5,9%	4.570.786	5,7%	4.941.966	
Pernoctaciones	28.216.790	7,5%	1.973.349	277.284.085	4,2%	11.178.496	4,0%	11.650.155	
Personal empeado	204.014	4,3%	8.448	198.793	2,9%	5.618	2,6%	4.787	
<b>ANDALUCÍA</b>									
Viajeros	1.562.558	9,2%	131.158	14.757.859	6,5%	899.346	6,4%	986.658	
Pernoctaciones	4.305.483	7,4%	295.496	43.550.244	6,1%	2.521.871	6,2%	2.758.136	
Personal empeado	33.233	6,0%	1.871	32.483	4,4%	1.361	4,3%	1.268	
<b>BALEARES</b>									
Viajeros	836.650	9,3%	70.994	8.655.921	3,1%	261.809	3,0%	259.066	
Pernoctaciones	5.491.494	12,3%	602.291	53.756.225	3,4%	1.778.414	3,3%	1.741.977	
Personal empeado	36.355	13,7%	4.378	31.755	6,2%	1.867	5,9%	1.492	
<b>CANARIAS</b>									
Viajeros	794.775	4,6%	34.829	7.203.258	0,8%	60.543	0,7%	60.356	
Pernoctaciones	5.647.954	2,4%	133.926	53.283.334	-0,1%	-60.942	-0,5%	-294.593	
Personal empeado	40.287	0,3%	114	39.899	1,7%	661	1,8%	699	
<b>CATALUÑA</b>									
Viajeros	1.628.864	9,8%	145.731	15.745.864	5,3%	791.363	5,0%	833.974	
Pernoctaciones	4.429.141	6,5%	272.015	47.681.988	3,2%	1.485.061	3,2%	1.594.611	
Personal empeado	30.836	5,8%	1.697	32.059	5,1%	1.562	4,4%	1.269	
<b>COMUNIDAD VALENCIANA</b>									
Viajeros	654.004	3,6%	23.018	6.807.490	5,8%	374.804	5,0%	364.542	
Pernoctaciones	2.260.669	4,2%	91.892	23.759.929	5,4%	1.217.502	4,9%	1.231.480	
Personal empeado	14.548	2,2%	307	14.604	2,0%	283	2,2%	303	
<b>COMUNIDAD DE MADRID</b>									
Viajeros	1.102.773	9,0%	90.729	9.378.102	8,8%	755.142	8,8%	895.200	
Pernoctaciones	2.176.740	10,9%	214.044	18.290.850	9,7%	1.623.773	9,5%	1.863.591	
Personal empeado	13.576	0,3%	38	13.135	-0,8%	-106	-1,0%	-127	

Fuente: Encuestas de Ocupación. INE



	ANDALUCÍA								
	DATOS MENSUALES			DATOS ACUMULADOS			ÚLTIMOS DOCE MESES		
	OCTUBRE 15	% VAR	DIF	ENE-OCT 15	% VAR	DIF	% VAR	DIF	
<b>Viajeros alojados</b>									
Españoles	751.528	5,6%	39.562	8.152.766	3,9%	307.760	3,9%	350.182	
Extranjeros	811.029	12,7%	91.595	6.605.094	9,8%	591.588	9,7%	636.478	
<b>Total</b>	<b>1.562.558</b>	<b>9,2%</b>	<b>131.158</b>	<b>14.757.859</b>	<b>6,5%</b>	<b>899.346</b>	<b>6,4%</b>	<b>986.658</b>	
<b>Pernoctaciones</b>									
Españoles	1.558.578	0,5%	7.667	21.311.378	3,4%	700.537	3,4%	774.506	
Extranjeros	2.746.905	11,7%	287.829	22.238.867	8,9%	1.821.337	9,0%	1.983.634	
<b>Total</b>	<b>4.305.483</b>	<b>7,4%</b>	<b>295.496</b>	<b>43.550.244</b>	<b>6,1%</b>	<b>2.521.871</b>	<b>6,2%</b>	<b>2.758.136</b>	
<b>Estancia Media</b>									
Españoles	2,07	-	-0,10	2,61	-	-0,01	-	-0,01	
Extranjeros	3,39	-	-0,03	3,37	-	-0,03	-	-0,02	
<b>Total</b>	<b>2,76</b>	<b>-</b>	<b>-0,05</b>	<b>2,95</b>	<b>-</b>	<b>-0,01</b>	<b>-</b>	<b>-0,01</b>	
<b>Cuota s/ total nacional</b>									
Españoles	18,1%	-	-0,84	21,7%	-	2,77	-	-0,61	
Extranjeros	14,0%	-	0,39	12,4%	-	-1,20	-	0,77	
<b>Total</b>	<b>15,3%</b>	<b>-</b>	<b>-0,02</b>	<b>15,7%</b>	<b>-</b>	<b>0,43</b>	<b>-</b>	<b>0,37</b>	
<b>Empleo</b>	<b>33.233</b>	<b>6,0%</b>	<b>1.871</b>	<b>32.483</b>	<b>4,4%</b>	<b>1.361</b>	<b>4,3%</b>	<b>1.268</b>	

Fuente: Encuestas de Ocupación. INE

	ALMERÍA								
	DATOS MENSUALES			DATOS ACUMULADOS			ÚLTIMOS DOCE MESES		
	OCTUBRE 15	% VAR	DIF	ENE-OCT 15	% VAR	DIF	% VAR	DIF	
<b>Viajeros alojados</b>									
Españoles	60.032	6,8%	3.801	937.595	9,8%	83.514	10,5%	96.449	
Extranjeros	21.315	-1,6%	-354	223.108	6,3%	13.134	7,3%	16.247	
<b>Total</b>	<b>81.347</b>	<b>4,4%</b>	<b>3.448</b>	<b>1.160.703</b>	<b>9,1%</b>	<b>96.647</b>	<b>9,9%</b>	<b>112.695</b>	
<b>Pernoctaciones</b>									
Españoles	145.693	0,9%	1.305	3.403.066	5,9%	188.729	5,6%	190.739	
Extranjeros	102.409	-5,1%	-5.457	1.170.658	2,7%	31.198	2,3%	28.306	
<b>Total</b>	<b>248.101</b>	<b>-1,6%</b>	<b>-4.153</b>	<b>4.573.721</b>	<b>5,1%</b>	<b>219.925</b>	<b>4,8%</b>	<b>219.042</b>	
<b>Estancia Media</b>									
Españoles	2,43	-	-0,14	3,63	-	-0,13	-	-0,16	
Extranjeros	4,80	-	-0,17	5,25	-	-0,18	-	-0,25	
<b>Total</b>	<b>3,05</b>	<b>-</b>	<b>-0,19</b>	<b>3,94</b>	<b>-</b>	<b>-0,15</b>	<b>-</b>	<b>-0,19</b>	
<b>Cuota s/ total Andalucía</b>									
Españoles	9,3%	-	0,04	16,0%	-	6,66	-	1,01	
Extranjeros	3,7%	-	-0,66	5,3%	-	0,88	-	-0,28	
<b>Total</b>	<b>5,8%</b>	<b>-</b>	<b>-0,53</b>	<b>10,5%</b>	<b>-</b>	<b>4,21</b>	<b>-</b>	<b>0,19</b>	
<b>Empleo</b>	<b>2.259</b>	<b>1,9%</b>	<b>43</b>	<b>3.015</b>	<b>7,4%</b>	<b>208</b>	<b>8,0%</b>	<b>204</b>	

Fuente: Encuestas de Ocupación. INE

	CÁDIZ								
	DATOS MENSUALES			DATOS ACUMULADOS			ÚLTIMOS DOCE MESES		
	OCTUBRE 15	% VAR	DIF	ENE-OCT 15	% VAR	DIF	% VAR	DIF	
<b>Viajeros alojados</b>									
Españoles	116.054	13,9%	14.142	1.398.172	8,2%	106.422	7,3%	104.419	
Extranjeros	90.418	16,0%	12.447	700.825	10,8%	68.073	9,6%	65.637	
<b>Total</b>	<b>206.472</b>	<b>14,8%</b>	<b>26.590</b>	<b>2.098.999</b>	<b>9,1%</b>	<b>174.497</b>	<b>8,1%</b>	<b>170.057</b>	
<b>Pernoctaciones</b>									
Españoles	252.305	16,3%	35.439	3.730.619	8,7%	297.384	8,0%	295.118	
Extranjeros	377.672	5,1%	18.458	2.661.786	4,7%	120.059	4,9%	130.336	
<b>Total</b>	<b>629.977</b>	<b>9,4%</b>	<b>53.898</b>	<b>6.392.404</b>	<b>7,0%</b>	<b>417.442</b>	<b>6,7%</b>	<b>425.450</b>	
<b>Estancia Media</b>									
Españoles	2,17	-	0,05	2,67	-	0,01	-	0,02	
Extranjeros	4,18	-	-0,43	3,80	-	-0,22	-	-0,17	
<b>Total</b>	<b>3,05</b>	<b>-</b>	<b>-0,15</b>	<b>3,05</b>	<b>-</b>	<b>-0,06</b>	<b>-</b>	<b>-0,04</b>	
<b>Cuota s/ total Andalucía</b>									
Españoles	16,2%	-	2,21	17,5%	-	3,52	-	0,99	
Extranjeros	13,7%	-	-0,86	12,0%	-	-2,64	-	-1,23	
<b>Total</b>	<b>14,6%</b>	<b>-</b>	<b>0,27</b>	<b>14,7%</b>	<b>-</b>	<b>0,31</b>	<b>-</b>	<b>-0,18</b>	
<b>Empleo</b>	<b>5.761</b>	<b>9,6%</b>	<b>504</b>	<b>5.252</b>	<b>5,1%</b>	<b>254</b>	<b>4,7%</b>	<b>218</b>	

Fuente: Encuestas de Ocupación. INE



	DATOS MENSUALES			DATOS ACUMULADOS			CÓRDOBA	
	OCTUBRE 15	% VAR	DIF	ENE-OCT 15	% VAR	DIF	ÚLTIMOS DOCE MESES	
							% VAR	DIF
<b>Viajeros alojados</b>								
Españoles	60.935	9,4%	5.230	531.841	2,3%	11.852	2,9%	17.996
Extranjeros	53.328	1,3%	686	423.077	2,2%	9.027	3,6%	16.354
<b>Total</b>	<b>114.263</b>	<b>5,5%</b>	<b>5.916</b>	<b>954.920</b>	<b>2,2%</b>	<b>20.883</b>	<b>3,2%</b>	<b>34.354</b>
<b>Pernoctaciones</b>								
Españoles	102.404	9,8%	9.164	900.429	4,3%	36.752	3,8%	39.598
Extranjeros	80.712	-2,1%	-1.747	656.765	7,8%	47.459	8,7%	58.224
<b>Total</b>	<b>183.116</b>	<b>4,2%</b>	<b>7.417</b>	<b>1.557.194</b>	<b>5,7%</b>	<b>84.209</b>	<b>5,7%</b>	<b>97.821</b>
<b>Estancia Media</b>								
Españoles	1,68	-	0,01	1,69	-	0,03	-	0,01
Extranjeros	1,51	-	-0,05	1,55	-	0,08	-	0,07
<b>Total</b>	<b>1,60</b>	<b>-</b>	<b>-0,02</b>	<b>1,63</b>	<b>-</b>	<b>0,05</b>	<b>-</b>	<b>0,04</b>
<b>Cuota s/ total Andalucía</b>								
Españoles	6,6%	-	0,56	4,2%	-	-1,79	-	0,08
Extranjeros	2,9%	-	-0,41	3,0%	-	-0,40	-	0,04
<b>Total</b>	<b>4,3%</b>	<b>-</b>	<b>-0,13</b>	<b>3,6%</b>	<b>-</b>	<b>-0,81</b>	<b>-</b>	<b>0,06</b>
<b>Empleo</b>	<b>1.321</b>	<b>3,5%</b>	<b>45</b>	<b>1.259</b>	<b>1,3%</b>	<b>16</b>	<b>1,6%</b>	<b>20</b>

Fuente: Encuestas de Ocupación. INE

	DATOS MENSUALES			DATOS ACUMULADOS			GRANADA	
	OCTUBRE 15	% VAR	DIF	ENE-OCT 15	% VAR	DIF	ÚLTIMOS DOCE MESES	
							% VAR	DIF
<b>Viajeros alojados</b>								
Españoles	121.610	2,5%	2.950	1.216.710	-0,6%	-7.025	-1,1%	-15.631
Extranjeros	129.486	12,4%	14.240	1.075.302	13,0%	123.891	13,6%	143.540
<b>Total</b>	<b>251.095</b>	<b>7,3%</b>	<b>17.189</b>	<b>2.292.010</b>	<b>5,4%</b>	<b>116.864</b>	<b>5,1%</b>	<b>127.908</b>
<b>Pernoctaciones</b>								
Españoles	248.063	1,3%	3.269	2.685.147	0,7%	19.227	-0,1%	-4.261
Extranjeros	269.587	15,3%	35.872	2.241.099	15,6%	301.688	15,7%	335.345
<b>Total</b>	<b>517.651</b>	<b>8,2%</b>	<b>39.142</b>	<b>4.926.250</b>	<b>7,0%</b>	<b>320.921</b>	<b>6,3%</b>	<b>331.089</b>
<b>Estancia Media</b>								
Españoles	2,04	-	-0,02	2,21	-	0,03	-	0,02
Extranjeros	2,08	-	0,05	2,08	-	0,05	-	0,04
<b>Total</b>	<b>2,06</b>	<b>-</b>	<b>0,02</b>	<b>2,15</b>	<b>-</b>	<b>0,03</b>	<b>-</b>	<b>0,02</b>
<b>Cuota s/ total Andalucía</b>								
Españoles	15,9%	-	0,13	12,6%	-	-3,18	-	-0,30
Extranjeros	9,8%	-	0,31	10,1%	-	0,57	-	0,25
<b>Total</b>	<b>12,0%</b>	<b>-</b>	<b>0,09</b>	<b>11,3%</b>	<b>-</b>	<b>-0,62</b>	<b>-</b>	<b>-0,06</b>
<b>Empleo</b>	<b>3.336</b>	<b>10,9%</b>	<b>327</b>	<b>3.416</b>	<b>6,2%</b>	<b>198</b>	<b>5,6%</b>	<b>176</b>

Fuente: Encuestas de Ocupación. INE

	DATOS MENSUALES			DATOS ACUMULADOS			HUELVA	
	OCTUBRE 15	% VAR	DIF	ENE-OCT 15	% VAR	DIF	ÚLTIMOS DOCE MESES	
							% VAR	DIF
<b>Viajeros alojados</b>								
Españoles	56.296	1,0%	533	705.297	-1,3%	-9.562	-2,0%	-15.273
Extranjeros	22.073	47,0%	7.061	188.036	24,9%	37.463	22,5%	35.824
<b>Total</b>	<b>78.369</b>	<b>10,7%</b>	<b>7.594</b>	<b>893.333</b>	<b>3,2%</b>	<b>27.899</b>	<b>2,2%</b>	<b>20.548</b>
<b>Pernoctaciones</b>								
Españoles	105.892	-30,2%	-45.838	2.531.906	3,2%	79.461	2,7%	70.694
Extranjeros	99.511	20,5%	16.911	979.883	17,0%	142.423	15,3%	132.840
<b>Total</b>	<b>205.403</b>	<b>-12,3%</b>	<b>-28.927</b>	<b>3.511.788</b>	<b>6,7%</b>	<b>221.884</b>	<b>5,9%</b>	<b>203.535</b>
<b>Estancia Media</b>								
Españoles	1,88	-	-0,84	3,59	-	0,16	-	0,16
Extranjeros	4,51	-	-0,99	5,21	-	-0,35	-	-0,33
<b>Total</b>	<b>2,62</b>	<b>-</b>	<b>-0,69</b>	<b>3,93</b>	<b>-</b>	<b>0,13</b>	<b>-</b>	<b>0,13</b>
<b>Cuota s/ total Andalucía</b>								
Españoles	6,8%	-	-2,99	11,9%	-	2,10	-	0,63
Extranjeros	3,6%	-	0,26	4,4%	-	1,05	-	0,43
<b>Total</b>	<b>4,8%</b>	<b>-</b>	<b>-1,07</b>	<b>8,1%</b>	<b>-</b>	<b>2,22</b>	<b>-</b>	<b>0,39</b>
<b>Empleo</b>	<b>2.145</b>	<b>-7,8%</b>	<b>-181</b>	<b>2.519</b>	<b>1,5%</b>	<b>38</b>	<b>1,0%</b>	<b>22</b>

Fuente: Encuestas de Ocupación. INE





	DATOS MENSUALES			DATOS ACUMULADOS			JAÉN	
	OCTUBRE 15	% VAR	DIF	ENE-OCT 15	% VAR	DIF	ÚLTIMOS DOCE MESES	
							% VAR	DIF
<b>Viajeros alojados</b>								
Españoles	43.094	5,8%	2.350	351.168	8,6%	27.831	7,4%	28.190
Extranjeros	9.328	36,4%	2.487	66.483	10,6%	6.349	8,8%	5.899
<b>Total</b>	<b>52.422</b>	<b>10,2%</b>	<b>4.837</b>	<b>417.651</b>	<b>8,9%</b>	<b>34.181</b>	<b>7,6%</b>	<b>34.089</b>
<b>Pernoctaciones</b>								
Españoles	74.384	4,6%	3.288	638.477	9,5%	55.637	8,1%	55.445
Extranjeros	13.090	38,7%	3.651	96.212	7,7%	6.886	4,2%	4.278
<b>Total</b>	<b>87.474</b>	<b>8,6%</b>	<b>6.939</b>	<b>734.687</b>	<b>9,3%</b>	<b>62.523</b>	<b>7,6%</b>	<b>59.722</b>
<b>Estancia Media</b>								
Españoles	1,73	-	-0,02	1,82	-	0,02	-	0,01
Extranjeros	1,40	-	0,02	1,45	-	-0,04	-	-0,06
<b>Total</b>	<b>1,67</b>	<b>-</b>	<b>-0,02</b>	<b>1,76</b>	<b>-</b>	<b>0,01</b>	<b>-</b>	<b>0,00</b>
<b>Cuota s/ total Andalucía</b>								
Españoles	4,8%	-	0,19	3,0%	-	-1,59	-	0,09
Extranjeros	0,5%	-	0,09	0,4%	-	0,05	-	0,00
<b>Total</b>	<b>2,0%</b>	<b>-</b>	<b>0,02</b>	<b>1,7%</b>	<b>-</b>	<b>-0,32</b>	<b>-</b>	<b>0,02</b>
<b>Empleo</b>	<b>1.057</b>	<b>9,5%</b>	<b>92</b>	<b>965</b>	<b>1,1%</b>	<b>11</b>	<b>0,6%</b>	<b>6</b>

Fuente: Encuestas de Ocupación. INE

	DATOS MENSUALES			DATOS ACUMULADOS			MÁLAGA	
	OCTUBRE 15	% VAR	DIF	ENE-OCT 15	% VAR	DIF	ÚLTIMOS DOCE MESES	
							% VAR	DIF
<b>Viajeros alojados</b>								
Españoles	155.823	-1,6%	-2.593	1.836.050	-0,7%	-12.359	0,2%	5.092
Extranjeros	320.939	10,2%	29.601	2.636.808	7,9%	192.078	7,5%	199.691
<b>Total</b>	<b>476.762</b>	<b>6,0%</b>	<b>27.008</b>	<b>4.472.859</b>	<b>4,2%</b>	<b>179.722</b>	<b>4,3%</b>	<b>204.784</b>
<b>Pernoctaciones</b>								
Españoles	384.377	-5,8%	-23.699	5.323.651	-4,0%	-220.319	-2,4%	-146.218
Extranjeros	1.466.457	12,3%	160.183	11.815.315	7,3%	808.506	7,6%	896.885
<b>Total</b>	<b>1.850.834</b>	<b>8,0%</b>	<b>136.484</b>	<b>17.138.965</b>	<b>3,6%</b>	<b>588.183</b>	<b>4,2%</b>	<b>750.663</b>
<b>Estancia Media</b>								
Españoles	2,47	-	-0,11	2,90	-	-0,10	-	-0,08
Extranjeros	4,57	-	0,09	4,48	-	-0,02	-	0,00
<b>Total</b>	<b>3,88</b>	<b>-</b>	<b>0,07</b>	<b>3,83</b>	<b>-</b>	<b>-0,02</b>	<b>-</b>	<b>0,00</b>
<b>Cuota s/ total Andalucía</b>								
Españoles	24,7%	-	-1,65	25,0%	-	-1,33	-	-3,25
Extranjeros	53,4%	-	0,27	53,1%	-	0,01	-	0,29
<b>Total</b>	<b>43,0%</b>	<b>-</b>	<b>0,24</b>	<b>39,4%</b>	<b>-</b>	<b>-3,40</b>	<b>-</b>	<b>-1,10</b>
<b>Empleo</b>	<b>13.099</b>	<b>5,3%</b>	<b>664</b>	<b>12.115</b>	<b>2,8%</b>	<b>335</b>	<b>3,2%</b>	<b>352</b>

Fuente: Encuestas de Ocupación. INE

	DATOS MENSUALES			DATOS ACUMULADOS			SEVILLA	
	OCTUBRE 15	% VAR	DIF	ENE-OCT 15	% VAR	DIF	ÚLTIMOS DOCE MESES	
							% VAR	DIF
<b>Viajeros alojados</b>								
Españoles	137.685	10,6%	13.149	1.175.933	10,0%	107.090	10,2%	128.944
Extranjeros	164.142	18,3%	25.426	1.291.455	12,3%	141.569	11,9%	153.282
<b>Total</b>	<b>301.828</b>	<b>14,7%</b>	<b>38.576</b>	<b>2.467.387</b>	<b>11,2%</b>	<b>248.660</b>	<b>11,0%</b>	<b>282.228</b>
<b>Pernoctaciones</b>								
Españoles	245.460	11,2%	24.739	2.098.084	13,1%	243.666	12,4%	273.393
Extranjeros	337.467	21,6%	59.958	2.617.147	16,1%	363.115	15,8%	397.421
<b>Total</b>	<b>582.926</b>	<b>17,0%</b>	<b>84.695</b>	<b>4.715.231</b>	<b>14,8%</b>	<b>606.779</b>	<b>14,2%</b>	<b>670.809</b>
<b>Estancia Media</b>								
Españoles	1,78	-	0,01	1,78	-	0,05	-	0,03
Extranjeros	2,06	-	0,06	2,03	-	0,07	-	0,07
<b>Total</b>	<b>1,93</b>	<b>-</b>	<b>0,04</b>	<b>1,91</b>	<b>-</b>	<b>0,06</b>	<b>-</b>	<b>0,05</b>
<b>Cuota s/ total Andalucía</b>								
Españoles	15,7%	-	1,52	9,8%	-	-4,39	-	0,75
Extranjeros	12,3%	-	1,00	11,8%	-	0,48	-	0,49
<b>Total</b>	<b>13,5%</b>	<b>-</b>	<b>1,11</b>	<b>10,8%</b>	<b>-</b>	<b>-1,60</b>	<b>-</b>	<b>0,68</b>
<b>Empleo</b>	<b>4.256</b>	<b>9,7%</b>	<b>377</b>	<b>3.942</b>	<b>8,3%</b>	<b>302</b>	<b>7,5%</b>	<b>270</b>

Fuente: Encuestas de Ocupación. INE



	DATOS MENSUALES			DATOS ACUMULADOS			ANDALUCÍA	
	OCTUBRE 15	% VAR	DIF	ENE-OCT 15	% VAR	DIF	ÚLTIMOS DOCE MESES	
							% VAR	DIF
<b>ALOJAMIENTO HOTELERO</b>								
Viajeros	1.562.558	9,2%	131.158	14.757.859	6,5%	899.346	6,4%	986.658
Pernoctaciones	4.305.483	7,4%	295.496	43.550.244	6,1%	2.521.871	6,2%	2.758.136
Personal empleado	33.233	6,0%	1.871	32.483	4,4%	1.361	4,3%	1.268
<b>APARTAMENTOS TURÍSTICOS</b>								
Viajeros	161.260	24,1%	31.276	1.619.698	11,4%	165.637	11,9%	188.511
Pernoctaciones	740.492	13,3%	86.816	7.871.705	11,2%	790.968	11,8%	908.242
Personal empleado	3.989	4,4%	167	4.015	9,0%	332	11,1%	388
<b>CAMPINGS TURÍSTICOS</b>								
Viajeros	49.629	16,9%	7.158	860.698	9,9%	77.262	9,6%	79.387
Pernoctaciones	223.948	19,0%	35.725	3.458.235	9,1%	289.280	8,7%	302.025
Personal empleado	690	-0,1%	-1	884	5,5%	46	5,4%	43
<b>ALOJAMIENTO TURISMO RURAL</b>								
Viajeros	24.436	30,4%	5.698	184.757	11,3%	18.694	9,3%	18.755
Pernoctaciones	74.375	27,4%	15.973	667.186	8,4%	51.937	7,8%	55.371
Personal empleado	2.253	-2,2%	-51	2.158	-2,8%	-63	-0,8%	-18
<b>ALOJAMIENTO EXTRAHOTELERO</b>								
Viajeros	235.325	23,1%	44.132	2.665.153	10,9%	261.593	11,0%	286.653
Pernoctaciones	1.038.815	15,4%	138.514	11.997.126	10,4%	1.132.185	10,7%	1.265.638
Personal empleado	6.932	1,7%	115	7.057	4,7%	316	6,4%	413
<b>ALOJAMIENTO REGLADO</b>								
Viajeros	1.797.883	10,8%	175.290	17.423.012	7,1%	1.160.939	7,0%	1.273.311
Pernoctaciones	5.344.298	8,8%	434.010	55.547.370	7,0%	3.654.056	7,1%	4.023.774
Personal empleado	40.165	5,2%	1.986	39.539	4,4%	1.677	4,7%	1.681

Fuente: Encuestas de Ocupación. INE

	DATOS MENSUALES			DATOS ACUMULADOS			CCAA TURÍSTICAS	
	OCTUBRE 15	% VAR	DIF	ENE-OCT 15	% VAR	DIF	ÚLTIMOS DOCE MESES	
							% VAR	DIF
<b>ESPAÑA</b>								
Viajeros	1.524.816	18,5%	237.807	18.324.461	7,1%	1.221.017	6,8%	1.277.679
Pernoctaciones	7.796.284	12,3%	853.364	100.697.634	4,5%	4.316.051	4,0%	4.224.404
Personal empeado	53.112	4,5%	2.265	55.002	3,7%	1.970	3,8%	1.949
<b>ANDALUCÍA</b>								
Viajeros	235.325	23,1%	44.132	2.665.153	10,9%	261.593	11,0%	286.653
Pernoctaciones	1.038.815	15,4%	138.514	11.997.126	10,4%	1.132.185	10,7%	1.265.638
Personal empeado	6.932	1,7%	115	7.057	4,7%	316	6,4%	413
<b>BALEARES</b>								
Viajeros	109.819	4,2%	4.402	1.517.986	-3,1%	-48.624	-2,9%	-45.440
Pernoctaciones	795.605	7,9%	58.546	10.489.206	0,9%	88.908	1,0%	102.864
Personal empeado	5.891	5,7%	317	5.614	5,4%	289	5,4%	248
<b>CANARIAS</b>								
Viajeros	332.939	5,8%	18.199	2.983.379	-0,7%	-19.993	-1,4%	-50.333
Pernoctaciones	2.630.818	3,5%	90.066	24.761.867	-2,8%	-705.944	-3,3%	-1.015.517
Personal empeado	11.108	3,9%	416	11.016	3,7%	392	4,0%	425
<b>CATALUÑA</b>								
Viajeros	232.727	20,3%	39.256	3.952.685	7,1%	260.897	7,5%	290.330
Pernoctaciones	930.456	17,1%	136.031	21.791.957	4,0%	829.939	3,8%	827.587
Personal empeado	5.691	11,2%	572	7.212	10,2%	665	10,0%	604
<b>COMUNIDAD VALENCIANA</b>								
Viajeros	168.537	32,9%	41.743	1.985.203	11,8%	209.034	10,7%	207.395
Pernoctaciones	1.230.158	18,0%	187.970	14.753.889	9,7%	1.301.369	8,9%	1.318.022
Personal empeado	4.819	4,3%	197	4.925	3,1%	148	4,0%	186
<b>COMUNIDAD DE MADRID</b>								
Viajeros	71.423	27,8%	15.537	620.041	12,4%	68.330	11,7%	73.620
Pernoctaciones	222.607	34,9%	57.644	2.141.743	21,7%	382.153	19,5%	393.864
Personal empeado	1.215	10,8%	118	1.177	-4,8%	-59	-5,7%	-70

Fuente: Encuestas de Ocupación. INE

\* Por razones de representatividad y/o secreto estadístico, el INE no publica determinados datos mensuales en la tipología de acampamentos, por lo que no se incluyen en los resultados acumulados Baleares (ene13, feb13, mar13, abr13, oct13, nov13, dic13, ene14, feb14, mar14, oct14, nov14, dic14, ene15, feb15, mar15, oct15), Canarias (mar13, abr13, oct13, mar14, oct14, ene15, mar15, oct15), Jaén (ene13, feb13), Sevilla (ene13, feb13, feb14)



	ANDALUCÍA								
	DATOS MENSUALES			DATOS ACUMULADOS			ÚLTIMOS DOCE MESES		
	OCTUBRE 15	% VAR	DIF	ENE-OCT 15	% VAR	DIF	% VAR	DIF	
<b>Viajeros alojados</b>									
Españoles	100.295	30,9%	23.677	1.484.134	10,8%	144.866	10,7%	155.986	
Extranjeros	135.030	17,9%	20.455	1.181.019	11,0%	116.726	11,3%	130.664	
<b>Total</b>	<b>235.325</b>	<b>23,1%</b>	<b>44.132</b>	<b>2.665.153</b>	<b>10,9%</b>	<b>261.593</b>	<b>11,0%</b>	<b>286.653</b>	
<b>Pernoctaciones</b>									
Españoles	288.443	27,1%	61.438	5.245.517	9,3%	444.663	9,2%	473.025	
Extranjeros	750.372	11,4%	77.077	6.751.608	11,3%	687.518	11,8%	792.609	
<b>Total</b>	<b>1.038.815</b>	<b>15,4%</b>	<b>138.514</b>	<b>11.997.126</b>	<b>10,4%</b>	<b>1.132.185</b>	<b>10,7%</b>	<b>1.265.638</b>	
<b>Estancia Media</b>									
Españoles	2,88	-	-0,09	3,53	-	-0,05	-	-0,05	
Extranjeros	5,56	-	-0,32	5,72	-	0,02	-	0,03	
<b>Total</b>	<b>4,41</b>	<b>-</b>	<b>-0,29</b>	<b>4,50</b>	<b>-</b>	<b>-0,02</b>	<b>-</b>	<b>-0,01</b>	
<b>Cuota s/ total nacional</b>									
Españoles	13,2%	-	0,20	13,7%	-	0,69	-	-0,05	
Extranjeros	13,4%	-	0,41	10,8%	-	-2,14	-	0,72	
<b>Total</b>	<b>13,3%</b>	<b>-</b>	<b>0,36</b>	<b>11,9%</b>	<b>-</b>	<b>-1,05</b>	<b>-</b>	<b>0,42</b>	
<b>Empleo</b>	<b>6.932</b>	<b>1,7%</b>	<b>115</b>	<b>7.057</b>	<b>4,7%</b>	<b>316</b>	<b>6,4%</b>	<b>413</b>	

Fuente: Encuestas de Ocupación. INE

	ALMERÍA								
	DATOS MENSUALES			DATOS ACUMULADOS			ÚLTIMOS DOCE MESES		
	OCTUBRE 15	% VAR	DIF	ENE-OCT 15	% VAR	DIF	% VAR	DIF	
<b>Viajeros alojados</b>									
Españoles	8.537	87,3%	3.980	187.730	12,5%	20.817	11,3%	19.636	
Extranjeros	4.992	11,2%	504	51.688	13,6%	6.182	12,0%	6.097	
<b>Total</b>	<b>13.529</b>	<b>49,6%</b>	<b>4.484</b>	<b>239.418</b>	<b>12,7%</b>	<b>26.999</b>	<b>11,5%</b>	<b>25.733</b>	
<b>Pernoctaciones</b>									
Españoles	30.491	34,7%	7.861	845.127	14,1%	104.393	13,2%	100.910	
Extranjeros	26.725	-16,9%	-5.423	365.479	5,9%	20.453	6,6%	27.442	
<b>Total</b>	<b>57.216</b>	<b>4,5%</b>	<b>2.438</b>	<b>1.210.606</b>	<b>11,5%</b>	<b>124.846</b>	<b>10,9%</b>	<b>128.352</b>	
<b>Estancia Media</b>									
Españoles	3,57	-	-1,39	4,50	-	0,06	-	0,07	
Extranjeros	5,35	-	-1,81	7,07	-	-0,51	-	-0,39	
<b>Total</b>	<b>4,23</b>	<b>-</b>	<b>-1,83</b>	<b>5,06</b>	<b>-</b>	<b>-0,05</b>	<b>-</b>	<b>-0,03</b>	
<b>Cuota s/ total Andalucía</b>									
Españoles	10,6%	-	0,60	16,1%	-	6,14	-	1,18	
Extranjeros	3,6%	-	-1,21	5,4%	-	0,64	-	-0,04	
<b>Total</b>	<b>5,5%</b>	<b>-</b>	<b>-0,58</b>	<b>10,1%</b>	<b>-</b>	<b>4,01</b>	<b>-</b>	<b>0,44</b>	
<b>Empleo</b>	<b>422</b>	<b>26,7%</b>	<b>89</b>	<b>462</b>	<b>5,2%</b>	<b>23</b>	<b>4,7%</b>	<b>20</b>	

Fuente: Encuestas de Ocupación. INE

	CÁDIZ								
	DATOS MENSUALES			DATOS ACUMULADOS			ÚLTIMOS DOCE MESES		
	OCTUBRE 15	% VAR	DIF	ENE-OCT 15	% VAR	DIF	% VAR	DIF	
<b>Viajeros alojados</b>									
Españoles	8.615	13,7%	1.037	295.243	6,9%	19.016	6,1%	17.598	
Extranjeros	9.419	12,6%	1.051	94.831	7,1%	6.307	6,2%	5.861	
<b>Total</b>	<b>18.034</b>	<b>13,1%</b>	<b>2.088</b>	<b>390.074</b>	<b>6,9%</b>	<b>25.323</b>	<b>6,2%</b>	<b>23.459</b>	
<b>Pernoctaciones</b>									
Españoles	22.579	22,1%	4.080	1.000.175	2,8%	27.561	2,6%	25.960	
Extranjeros	34.164	4,4%	1.429	354.662	-1,8%	-6.378	-1,2%	-4.630	
<b>Total</b>	<b>56.743</b>	<b>10,8%</b>	<b>5.509</b>	<b>1.354.837</b>	<b>1,6%</b>	<b>21.183</b>	<b>1,5%</b>	<b>21.330</b>	
<b>Estancia Media</b>									
Españoles	2,62	-	0,18	3,39	-	-0,13	-	-0,12	
Extranjeros	3,63	-	-0,28	3,74	-	-0,34	-	-0,29	
<b>Total</b>	<b>3,15</b>	<b>-</b>	<b>-0,07</b>	<b>3,47</b>	<b>-</b>	<b>-0,18</b>	<b>-</b>	<b>-0,16</b>	
<b>Cuota s/ total Andalucía</b>									
Españoles	7,8%	-	-0,32	19,1%	-	10,92	-	-1,22	
Extranjeros	4,6%	-	-0,31	5,3%	-	0,39	-	-1,18	
<b>Total</b>	<b>5,5%</b>	<b>-</b>	<b>-0,23</b>	<b>11,3%</b>	<b>-</b>	<b>5,60</b>	<b>-</b>	<b>-1,45</b>	
<b>Empleo</b>	<b>540</b>	<b>-23,3%</b>	<b>-164</b>	<b>693</b>	<b>-9,2%</b>	<b>-70</b>	<b>-8,1%</b>	<b>-57</b>	

Fuente: Encuestas de Ocupación. INE

\* Por razones de representatividad y/o secreto estadístico, el INE no publica determinados datos mensuales en la tipología de acampamentos, por lo que no se incluyen en los resultados acumulados Baleares (ene13, feb13, mar13, abr13, oct13, nov13, dic13, ene14, feb14, mar14, oct14, nov14, dic14, ene15, feb15, mar15, oct15), Canarias (mar13, abr13, oct13, mar14, oct14, ene15, mar15, oct15), Jaén (ene13, feb13), Sevilla (ene13, feb13, feb14)



	DATOS MENSUALES			DATOS ACUMULADOS			CÓRDOBA	
	OCTUBRE 15	% VAR	DIF	ENE-OCT 15	% VAR	DIF	ÚLTIMOS DOCE MESES	
							% VAR	DIF
<b>Viajeros alojados</b>								
Españoles	6.965	27,0%	1.479	52.962	8,6%	4.202	6,5%	3.877
Extranjeros	2.833	-15,4%	-517	31.574	-4,2%	-1.400	-4,2%	-1.475
<b>Total</b>	<b>9.798</b>	<b>10,9%</b>	<b>962</b>	<b>84.536</b>	<b>3,4%</b>	<b>2.802</b>	<b>2,5%</b>	<b>2.402</b>
<b>Pernoctaciones</b>								
Españoles	14.442	35,1%	3.755	127.605	8,1%	9.544	5,9%	8.476
Extranjeros	5.980	-18,4%	-1.352	75.804	-6,3%	-5.130	-7,9%	-6.841
<b>Total</b>	<b>20.422</b>	<b>13,3%</b>	<b>2.403</b>	<b>203.409</b>	<b>2,2%</b>	<b>4.414</b>	<b>0,7%</b>	<b>1.635</b>
<b>Estancia Media</b>								
Españoles	2,07	-	0,13	2,41	-	-0,01	-	-0,01
Extranjeros	2,11	-	-0,08	2,40	-	-0,05	-	-0,09
<b>Total</b>	<b>2,08</b>	<b>-</b>	<b>0,05</b>	<b>2,41</b>	<b>-</b>	<b>-0,03</b>	<b>-</b>	<b>-0,04</b>
<b>Cuota s/ total Andalucía</b>								
Españoles	5,0%	-	0,30	2,4%	-	-2,28	-	0,03
Extranjeros	0,8%	-	-0,29	1,1%	-	0,03	-	-0,24
<b>Total</b>	<b>2,0%</b>	<b>-</b>	<b>-0,04</b>	<b>1,7%</b>	<b>-</b>	<b>-0,31</b>	<b>-</b>	<b>-0,10</b>
<b>Empleo</b>	<b>373</b>	<b>-1,8%</b>	<b>-7</b>	<b>369</b>	<b>-3,2%</b>	<b>-12</b>	<b>-2,4%</b>	<b>-9</b>

Fuente: Encuestas de Ocupación. INE

	DATOS MENSUALES			DATOS ACUMULADOS			GRANADA	
	OCTUBRE 15	% VAR	DIF	ENE-OCT 15	% VAR	DIF	ÚLTIMOS DOCE MESES	
							% VAR	DIF
<b>Viajeros alojados</b>								
Españoles	16.531	51,6%	5.628	156.740	10,4%	14.721	11,7%	18.748
Extranjeros	16.664	56,2%	5.999	121.156	27,1%	25.799	28,3%	28.946
<b>Total</b>	<b>33.195</b>	<b>53,9%</b>	<b>11.627</b>	<b>277.896</b>	<b>17,1%</b>	<b>40.520</b>	<b>18,2%</b>	<b>47.694</b>
<b>Pernoctaciones</b>								
Españoles	41.599	55,0%	14.757	451.648	8,2%	34.369	9,8%	45.014
Extranjeros	47.095	33,0%	11.675	391.855	26,6%	82.439	26,4%	91.505
<b>Total</b>	<b>88.694</b>	<b>42,5%</b>	<b>26.432</b>	<b>843.503</b>	<b>16,1%</b>	<b>116.808</b>	<b>16,9%</b>	<b>136.519</b>
<b>Estancia Media</b>								
Españoles	2,52	-	0,05	2,88	-	-0,06	-	-0,05
Extranjeros	2,83	-	-0,49	3,23	-	-0,01	-	-0,05
<b>Total</b>	<b>2,67</b>	<b>-</b>	<b>-0,21</b>	<b>3,04</b>	<b>-</b>	<b>-0,03</b>	<b>-</b>	<b>-0,03</b>
<b>Cuota s/ total Andalucía</b>								
Españoles	14,4%	-	2,60	8,6%	-	-3,21	-	-0,13
Extranjeros	6,3%	-	1,02	5,8%	-	0,54	-	0,41
<b>Total</b>	<b>8,5%</b>	<b>-</b>	<b>1,62</b>	<b>7,0%</b>	<b>-</b>	<b>0,12</b>	<b>-</b>	<b>0,08</b>
<b>Empleo</b>	<b>742</b>	<b>18,7%</b>	<b>117</b>	<b>691</b>	<b>12,4%</b>	<b>76</b>	<b>12,8%</b>	<b>77</b>

Fuente: Encuestas de Ocupación. INE

	DATOS MENSUALES			DATOS ACUMULADOS			HUELVA	
	OCTUBRE 15	% VAR	DIF	ENE-OCT 15	% VAR	DIF	ÚLTIMOS DOCE MESES	
							% VAR	DIF
<b>Viajeros alojados</b>								
Españoles	11.827	31,0%	2.797	228.626	15,5%	30.667	16,8%	35.081
Extranjeros	1.885	-5,3%	-105	27.949	33,3%	6.978	33,0%	7.299
<b>Total</b>	<b>13.712</b>	<b>24,4%</b>	<b>2.692</b>	<b>256.575</b>	<b>17,2%</b>	<b>37.645</b>	<b>18,4%</b>	<b>42.380</b>
<b>Pernoctaciones</b>								
Españoles	51.416	36,0%	13.608	866.925	14,1%	107.057	14,6%	114.568
Extranjeros	9.641	41,3%	2.817	106.311	36,0%	28.128	34,2%	29.018
<b>Total</b>	<b>61.057</b>	<b>36,8%</b>	<b>16.425</b>	<b>973.236</b>	<b>16,1%</b>	<b>135.185</b>	<b>16,5%</b>	<b>143.586</b>
<b>Estancia Media</b>								
Españoles	4,35	-	0,16	3,79	-	-0,05	-	-0,07
Extranjeros	5,11	-	1,69	3,80	-	0,08	-	0,03
<b>Total</b>	<b>4,45</b>	<b>-</b>	<b>0,40</b>	<b>3,79</b>	<b>-</b>	<b>-0,03</b>	<b>-</b>	<b>-0,06</b>
<b>Cuota s/ total Andalucía</b>								
Españoles	17,8%	-	1,17	16,5%	-	-0,13	-	0,07
Extranjeros	1,3%	-	0,27	1,6%	-	0,56	-	0,27
<b>Total</b>	<b>5,9%</b>	<b>-</b>	<b>0,92</b>	<b>8,1%</b>	<b>-</b>	<b>3,15</b>	<b>-</b>	<b>-0,07</b>
<b>Empleo</b>	<b>511</b>	<b>15,9%</b>	<b>70</b>	<b>490</b>	<b>10,1%</b>	<b>45</b>	<b>12,9%</b>	<b>55</b>

Fuente: Encuestas de Ocupación. INE

\* Por razones de representatividad y/o secreto estadístico, el INE no publica determinados datos mensuales en la tipología de acampamentos, por lo que no se incluyen en los resultados acumulados Baleares (ene13, feb13, mar13, abr13, oct13, nov13, dic13, ene14, feb14, mar14, oct14, nov14, dic14, ene15, feb15, mar15, oct15), Canarias (mar13, abr13, oct13, mar14, oct14, ene15, mar15, oct15), Jaén (ene13, feb13), Sevilla (ene13, feb13, feb14)



	DATOS MENSUALES			DATOS ACUMULADOS			JAÉN	
	OCTUBRE 15	% VAR	DIF	ENE-OCT 15	% VAR	DIF	ÚLTIMOS DOCE MESES	
							% VAR	DIF
<b>Viajeros alojados</b>								
Españoles	11.093	29,4%	2.518	92.015	11,7%	9.663	10,9%	10.101
Extranjeros	748	-0,5%	-4	7.962	19,7%	1.313	18,6%	1.338
<b>Total</b>	<b>11.841</b>	<b>27,0%</b>	<b>2.514</b>	<b>99.977</b>	<b>12,3%</b>	<b>10.976</b>	<b>11,5%</b>	<b>11.439</b>
<b>Pernoctaciones</b>								
Españoles	24.232	32,3%	5.913	253.472	8,1%	19.077	7,8%	20.192
Extranjeros	1.806	25,1%	362	16.256	7,8%	1.180	8,5%	1.404
<b>Total</b>	<b>26.038</b>	<b>31,8%</b>	<b>6.275</b>	<b>269.728</b>	<b>8,1%</b>	<b>20.257</b>	<b>7,9%</b>	<b>21.596</b>
<b>Estancia Media</b>								
Españoles	2,18	-	0,05	2,75	-	-0,09	-	-0,08
Extranjeros	2,41	-	0,49	2,04	-	-0,23	-	-0,20
<b>Total</b>	<b>2,20</b>	<b>-</b>	<b>0,08</b>	<b>2,70</b>	<b>-</b>	<b>-0,11</b>	<b>-</b>	<b>-0,09</b>
<b>Cuota s/ total Andalucía</b>								
Españoles	8,4%	-	0,33	4,8%	-	-3,24	-	-0,35
Extranjeros	0,2%	-	0,03	0,2%	-	0,03	-	-0,04
<b>Total</b>	<b>2,5%</b>	<b>-</b>	<b>0,31</b>	<b>2,2%</b>	<b>-</b>	<b>0,05</b>	<b>-</b>	<b>-0,27</b>
<b>Empleo</b>	<b>402</b>	<b>4,1%</b>	<b>16</b>	<b>411</b>	<b>10,8%</b>	<b>40</b>	<b>10,1%</b>	<b>37</b>

Fuente: Encuestas de Ocupación. INE

	DATOS MENSUALES			DATOS ACUMULADOS			MÁLAGA	
	OCTUBRE 15	% VAR	DIF	ENE-OCT 15	% VAR	DIF	ÚLTIMOS DOCE MESES	
							% VAR	DIF
<b>Viajeros alojados</b>								
Españoles	22.958	36,5%	6.137	346.539	12,0%	37.023	12,8%	42.893
Extranjeros	83.505	17,1%	12.220	714.794	10,0%	65.184	10,2%	72.788
<b>Total</b>	<b>106.463</b>	<b>20,8%</b>	<b>18.357</b>	<b>1.061.333</b>	<b>10,7%</b>	<b>102.207</b>	<b>11,0%</b>	<b>115.681</b>
<b>Pernoctaciones</b>								
Españoles	70.589	24,4%	13.841	1.388.791	11,5%	143.488	12,2%	163.184
Extranjeros	581.635	12,3%	63.861	5.067.527	12,0%	542.421	12,3%	618.101
<b>Total</b>	<b>652.224</b>	<b>13,5%</b>	<b>77.702</b>	<b>6.456.318</b>	<b>11,9%</b>	<b>685.909</b>	<b>12,3%</b>	<b>781.285</b>
<b>Estancia Media</b>								
Españoles	3,07	-	-0,30	4,01	-	-0,02	-	-0,02
Extranjeros	6,97	-	-0,30	7,09	-	0,12	-	0,13
<b>Total</b>	<b>6,13</b>	<b>-</b>	<b>-0,39</b>	<b>6,08</b>	<b>-</b>	<b>0,07</b>	<b>-</b>	<b>0,07</b>
<b>Cuota s/ total Andalucía</b>								
Españoles	24,5%	-	-0,53	26,5%	-	1,48	-	0,74
Extranjeros	77,5%	-	0,61	75,1%	-	-1,84	-	1,36
<b>Total</b>	<b>62,8%</b>	<b>-</b>	<b>-1,03</b>	<b>53,8%</b>	<b>-</b>	<b>-10,00</b>	<b>-</b>	<b>1,76</b>
<b>Empleo</b>	<b>3.405</b>	<b>0,4%</b>	<b>13</b>	<b>3.384</b>	<b>6,7%</b>	<b>211</b>	<b>9,0%</b>	<b>275</b>

Fuente: Encuestas de Ocupación. INE

	DATOS MENSUALES			DATOS ACUMULADOS			SEVILLA	
	OCTUBRE 15	% VAR	DIF	ENE-OCT 15	% VAR	DIF	ÚLTIMOS DOCE MESES	
							% VAR	DIF
<b>Viajeros alojados</b>								
Españoles	13.769	0,7%	100	124.272	7,6%	8.748	5,8%	8.045
Extranjeros	14.982	9,5%	1.305	131.068	5,1%	6.361	7,3%	9.810
<b>Total</b>	<b>28.751</b>	<b>5,1%</b>	<b>1.405</b>	<b>255.340</b>	<b>6,3%</b>	<b>15.109</b>	<b>6,5%</b>	<b>17.855</b>
<b>Pernoctaciones</b>								
Españoles	33.095	-6,7%	-2.378	311.766	-0,3%	-829	-1,4%	-5.286
Extranjeros	43.327	9,4%	3.707	373.715	7,0%	24.406	9,6%	36.612
<b>Total</b>	<b>76.422</b>	<b>1,8%</b>	<b>1.329</b>	<b>685.481</b>	<b>3,6%</b>	<b>23.577</b>	<b>4,1%</b>	<b>31.326</b>
<b>Estancia Media</b>								
Españoles	2,40	-	-0,19	2,51	-	-0,20	-	-0,18
Extranjeros	2,89	-	0,00	2,85	-	0,05	-	0,06
<b>Total</b>	<b>2,66</b>	<b>-</b>	<b>-0,09</b>	<b>2,68</b>	<b>-</b>	<b>-0,07</b>	<b>-</b>	<b>-0,06</b>
<b>Cuota s/ total Andalucía</b>								
Españoles	11,5%	-	-4,15	5,9%	-	-9,68	-	-0,32
Extranjeros	5,8%	-	-0,11	5,5%	-	-0,35	-	-0,55
<b>Total</b>	<b>7,4%</b>	<b>-</b>	<b>-0,98</b>	<b>5,7%</b>	<b>-</b>	<b>-2,63</b>	<b>-</b>	<b>-0,39</b>
<b>Empleo</b>	<b>535</b>	<b>-3,8%</b>	<b>-21</b>	<b>557</b>	<b>0,5%</b>	<b>3</b>	<b>3,0%</b>	<b>16</b>

Fuente: Encuestas de Ocupación. INE

\* Por razones de representatividad y/o secreto estadístico, el INE no publica determinados datos mensuales en la tipología de acampamentos, por lo que no se incluyen en los resultados acumulados Baleares (ene13, feb13, mar13, abr13, oct13, nov13, dic13, ene14, feb14, mar14, oct14, nov14, dic14, ene15, feb15, mar15, oct15), Canarias (mar13, abr13, oct13, mar14, oct14, ene15, mar15, oct15), Jaén (ene13, feb13), Sevilla (ene13, feb13, feb14)