



# **INFORME MENSUAL DE COYUNTURA ALOJAMIENTO REGLADO ANDALUCÍA**

COYUNTURA TURÍSTICA  
**SEPTIEMBRE 15**



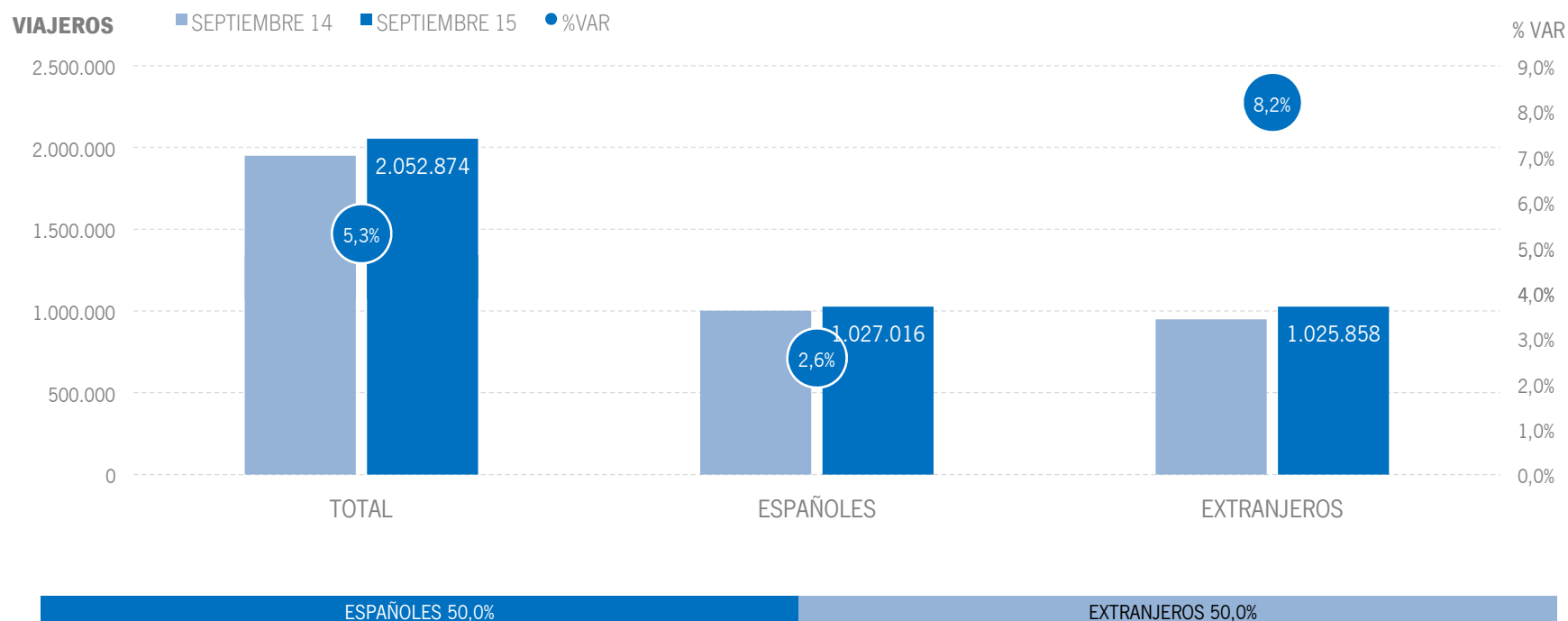
# ÍNDICE DE CONTENIDOS

- 1 | COYUNTURA TURÍSTICA: ALOJAMIENTO REGLADO**
- 2 | COYUNTURA TURÍSTICA: ALOJAMIENTO HOTELERO**
- 3 | COYUNTURA TURÍSTICA: ALOJAMIENTO EXTRAHOTELERO**

# 1 | ALOJAMIENTO REGLADO

## ALOJAMIENTO REGLADO | VIAJEROS

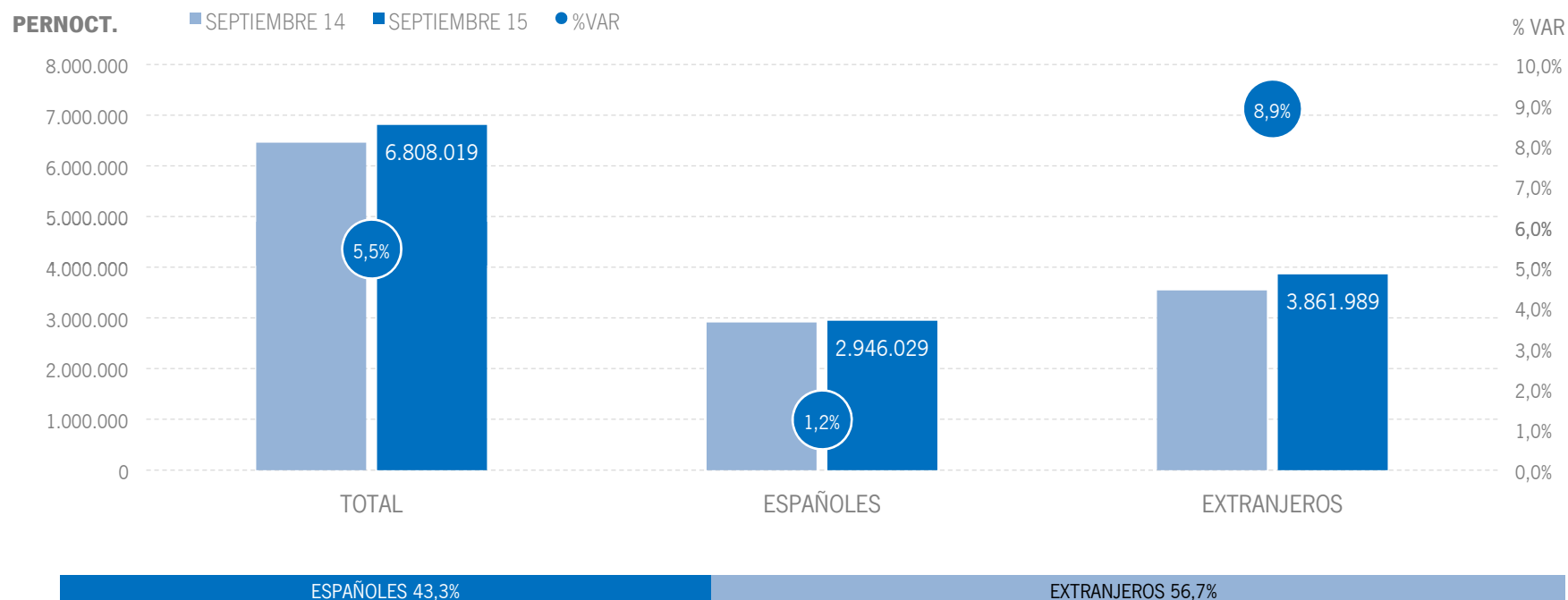
Los alojamientos reglados andaluces han recibido un total de 2,1 millones de viajeros en septiembre de 2015, lo que supone un aumento del +5,3% respecto al mismo mes del año anterior. Los viajeros españoles crecen un +2,6%, mientras que los extranjeros destacan con un incremento del +8,2%.



Fuente: Encuestas de Ocupación. INE

## ALOJAMIENTO REGLADO | PERNOCTACIONES

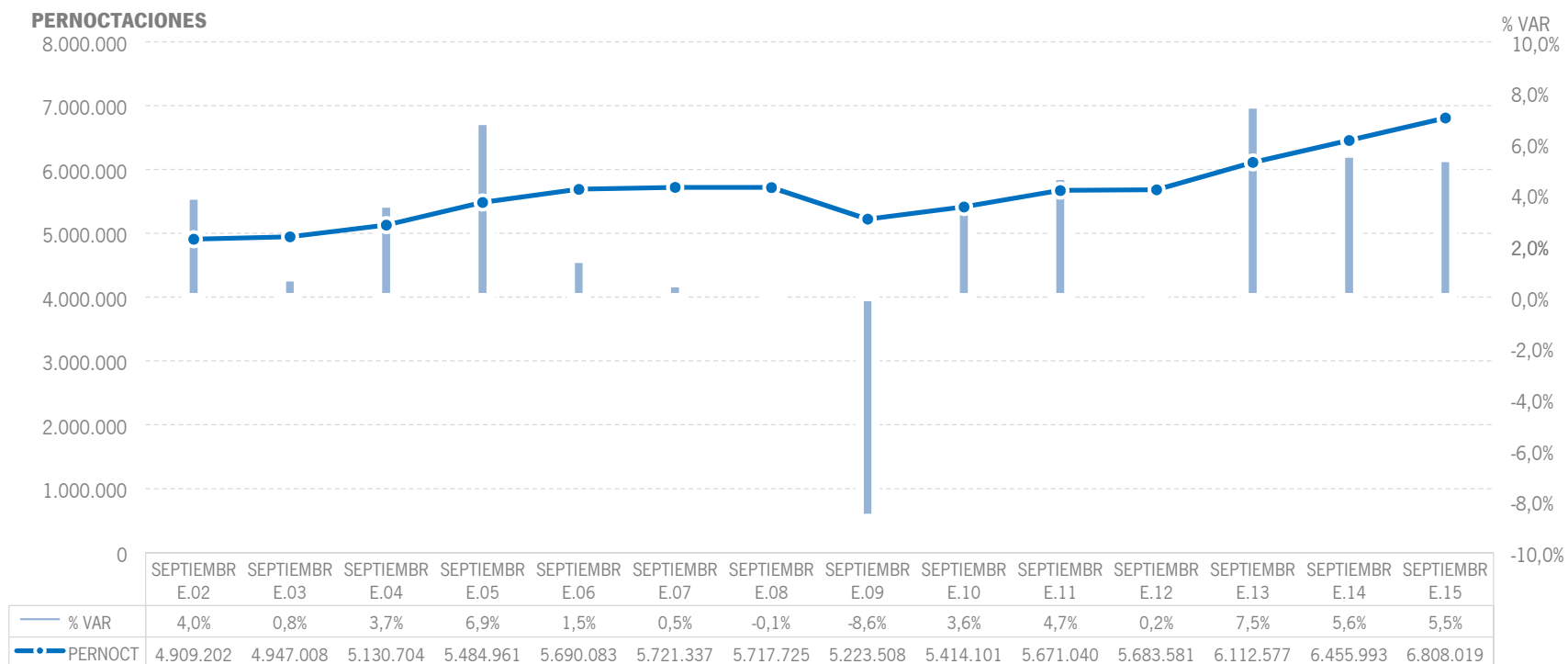
Estos viajeros han realizado un total de 6,8 millones de pernoctaciones, un +5,5% más que en septiembre de 2014. El incremento de pernoctaciones se ha producido gracias principalmente al crecimiento registrado en el mercado extranjero, que presenta una subida del +8,9%, acompañado de un incremento del mercado nacional de menor intensidad (+1,2%).



Fuente: Encuestas de Ocupación. INE

# ALOJAMIENTO REGLADO | EVOLUCIÓN PERNOCTACIONES

Estos 6,8 millones de pernoctaciones suponen el mejor mes de septiembre de la serie en términos absolutos.



Fuente: Encuestas de Ocupación. INE

## ALOJAMIENTO REGLADO | POSICIÓN ANDALUCÍA (PERNOCTACIONES)

Andalucía ocupa la cuarta posición en el ranking de movimiento reglado de España, captando el 14,9% de las pernoctaciones realizadas en los establecimientos reglados españoles. Andalucía registra en septiembre un crecimiento superior a la media nacional, lidera el ranking de pernoctaciones nacionales y obtiene la mejor tasa de crecimiento en las pernoctaciones de extranjeros de las principales CC.AA. turísticas.

PERNOCTACIONES TOTAL		SEPTIEMBRE 15	% VAR	CUOTA
1	Baleares	10.363.688	0,5%	22,7%
2	Cataluña	8.471.096	1,4%	18,5%
3	Canarias	7.695.324	1,9%	16,8%
<b>4</b>	<b>Andalucía</b>	<b>6.808.019</b>	<b>5,5%</b>	<b>14,9%</b>
5	C. Valenciana	4.353.136	5,9%	9,5%
6	Madrid	2.249.703	8,9%	4,9%
<b>Total</b>	<b>España</b>	<b>45.700.204</b>	<b>3,2%</b>	<b>100,0%</b>

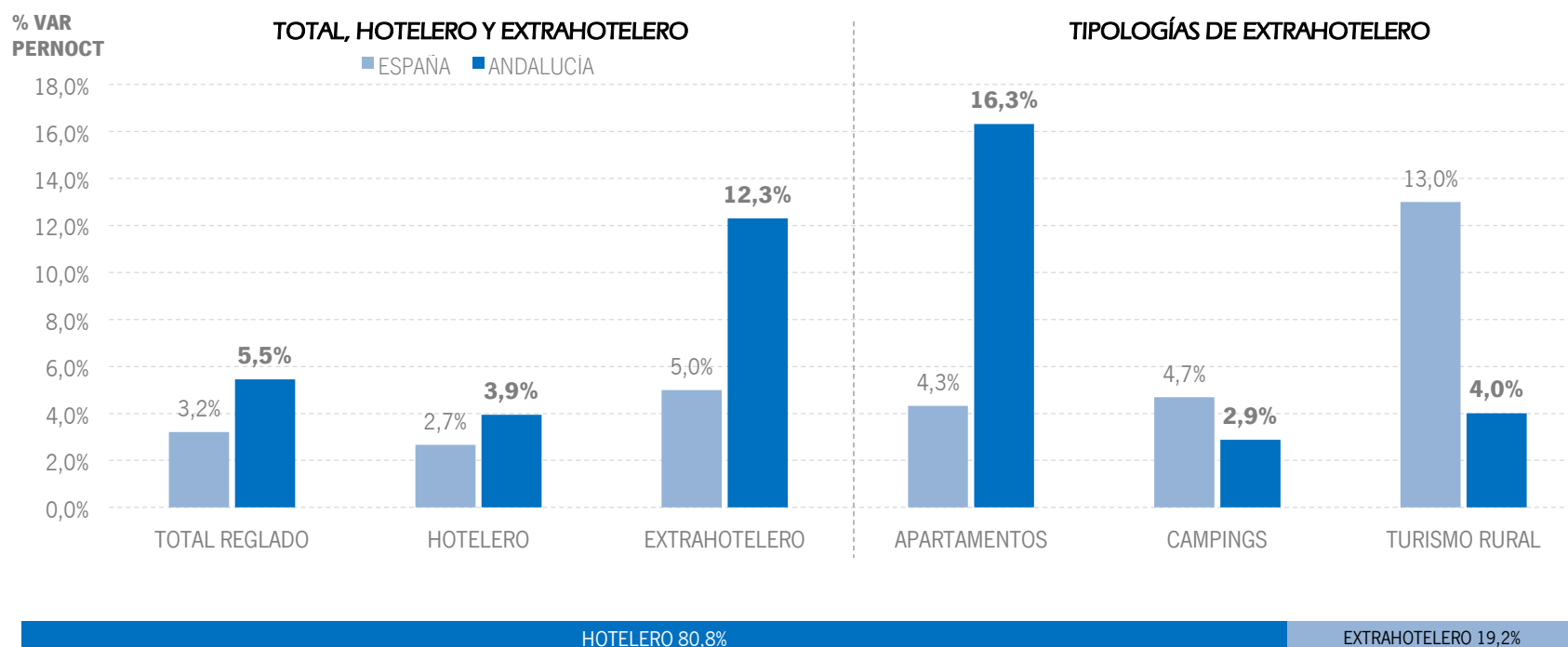
PERNOCTACIONES ESPAÑOLES		SEPTIEMBRE 15	% VAR	CUOTA
<b>1</b>	<b>Andalucía</b>	<b>2.946.029</b>	<b>1,2%</b>	<b>19,8%</b>
2	Cataluña	2.615.895	6,4%	17,6%
3	C. Valenciana	2.145.499	3,9%	14,5%
4	Canarias	1.132.264	-1,0%	7,6%
5	Madrid	1.068.886	12,6%	7,2%
6	Baleares	693.394	2,8%	4,7%
<b>Total</b>	<b>España</b>	<b>14.842.673</b>	<b>4,4%</b>	<b>100,0%</b>

PERNOCTACIONES EXTRANJEROS		SEPTIEMBRE 15	% VAR	CUOTA
1	Baleares	9.670.294	0,3%	31,3%
2	Canarias	6.563.061	2,4%	21,3%
3	Cataluña	5.855.201	-0,7%	19,0%
<b>4</b>	<b>Andalucía</b>	<b>3.861.989</b>	<b>8,9%</b>	<b>12,5%</b>
5	C. Valenciana	2.207.638	7,8%	7,2%
6	Madrid	1.180.817	5,8%	3,8%
<b>Total</b>	<b>España</b>	<b>30.857.532</b>	<b>2,7%</b>	<b>100,0%</b>

Fuente: Encuestas de Ocupación. INE

## ALOJAMIENTO REGLADO | PERNOCTACIONES TIPOLOGÍA

En septiembre de 2015, Andalucía presenta resultados positivos superiores la media nacional tanto en alojamiento hotelero como en extrahotelero, y en este último caso gracias a la tipología de apartamentos.



Fuente: Encuestas de Ocupación. INE

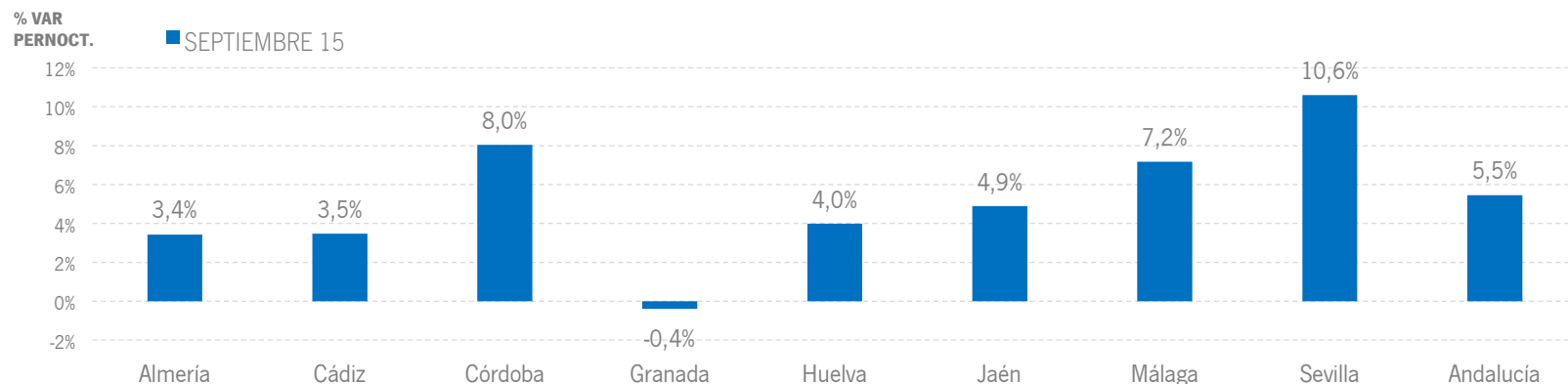


## ALOJAMIENTO REGLADO | RESULTADOS PROVINCIALES

En septiembre de 2015, todas las provincias andaluzas, excepto Granada, presentan tasas de variación positivas en pernoctaciones, destacando Sevilla, que muestra un crecimiento de dos dígitos.

SEPTIEMBRE 15	VIAJEROS	% VAR	CUOTA	PERNOCT.	% VAR	CUOTA
Almería	181.509	5,7%	8,8%	778.596	3,4%	11,4%
Cádiz	296.004	6,1%	14,4%	1.012.621	3,5%	14,9%
Córdoba	120.716	6,4%	5,9%	198.879	8,0%	2,9%
Granada	283.356	3,3%	13,8%	632.163	-0,4%	9,3%
Huelva	137.561	-1,0%	6,7%	572.384	4,0%	8,4%
Jaén	53.911	5,7%	2,6%	100.328	4,9%	1,5%
Málaga	672.022	6,1%	32,7%	2.890.753	7,2%	42,5%
Sevilla	307.794	7,0%	15,0%	622.294	10,6%	9,1%
<b>Andalucía</b>	<b>2.052.874</b>	<b>5,3%</b>	<b>100,0%</b>	<b>6.808.019</b>	<b>5,5%</b>	<b>100,0%</b>

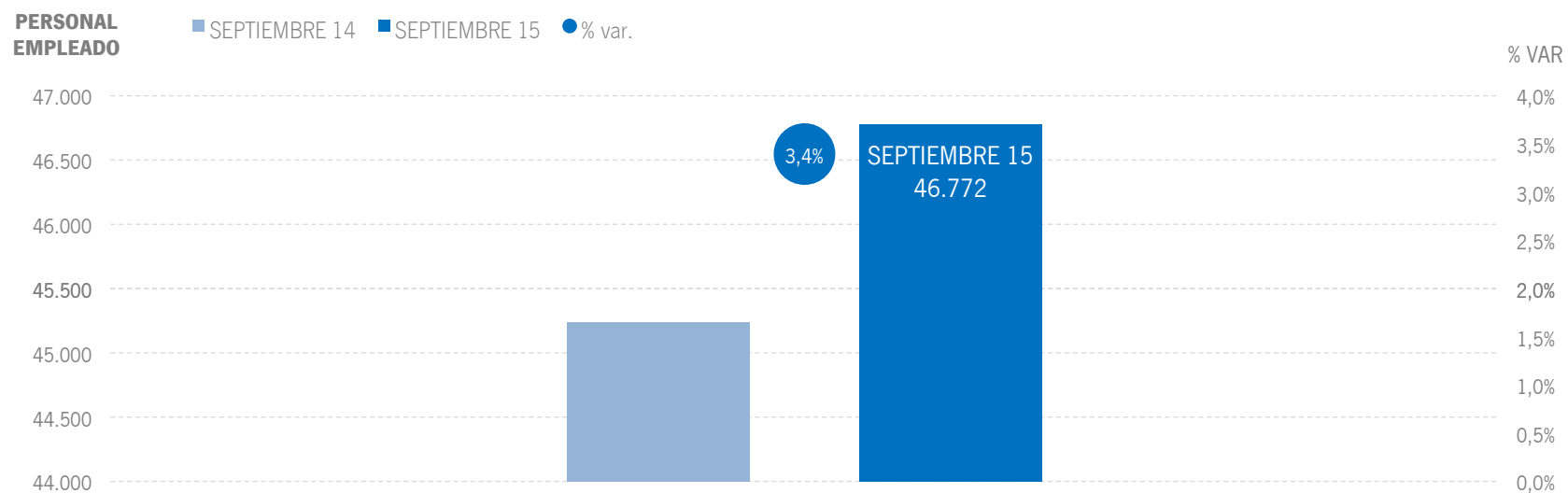
Fuente: Encuestas de Ocupación. INE



Fuente: Encuestas de Ocupación. INE

## ALOJAMIENTO REGLADO | EMPLEO

46,8 mil empleos en los establecimientos reglados andaluces, aumento del +3,4% respecto a septiembre del año anterior.

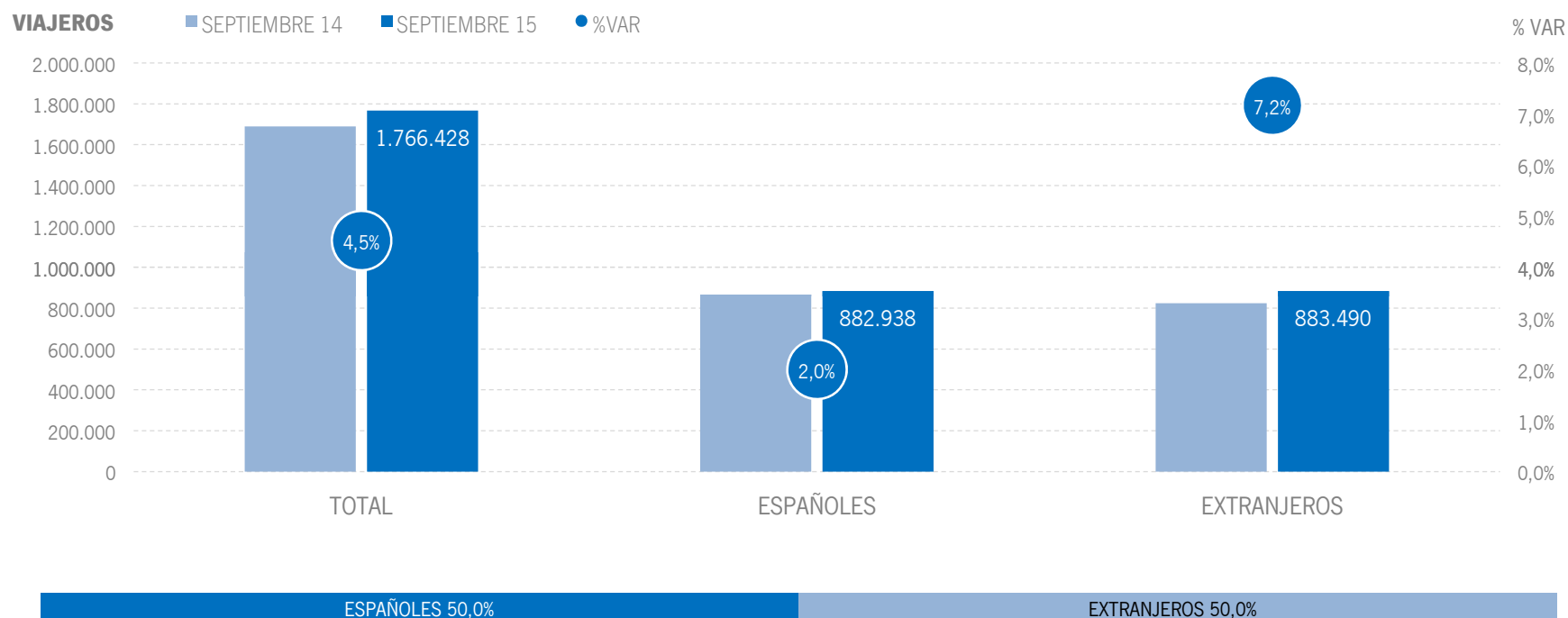


Fuente: Encuestas de Ocupación. INE

## **2 | ALOJAMIENTO HOTELERO**

## ALOJAMIENTO HOTELERO | VIAJEROS

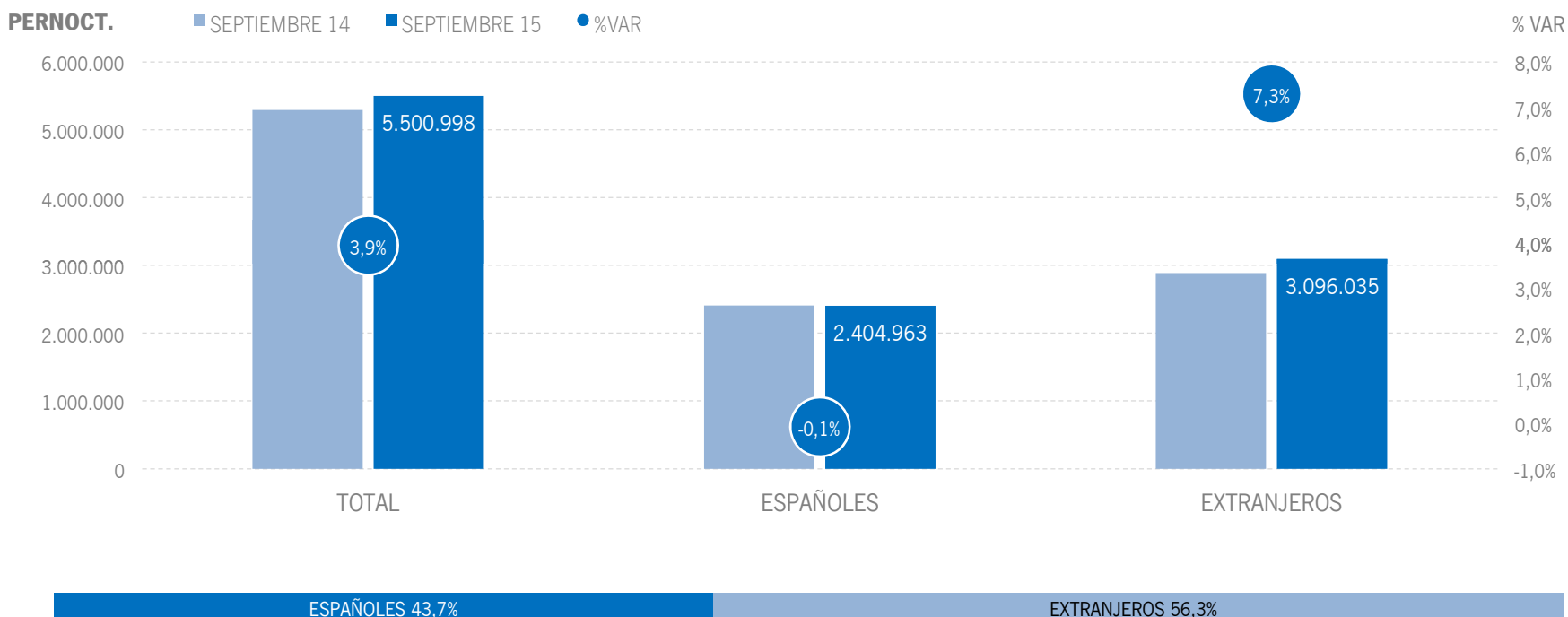
Los alojamientos hoteleros andaluces han recibido un total de 1,8 millones de viajeros en septiembre de 2015, lo que supone un crecimiento del +4,5% respecto al mismo mes del año anterior. En septiembre los viajeros nacionales crecen un +2% y el mercado extranjero registra un ascenso del +7,2%.



Fuente: Encuestas de Ocupación. INE

## ALOJAMIENTO HOTELERO | PERNOCTACIONES

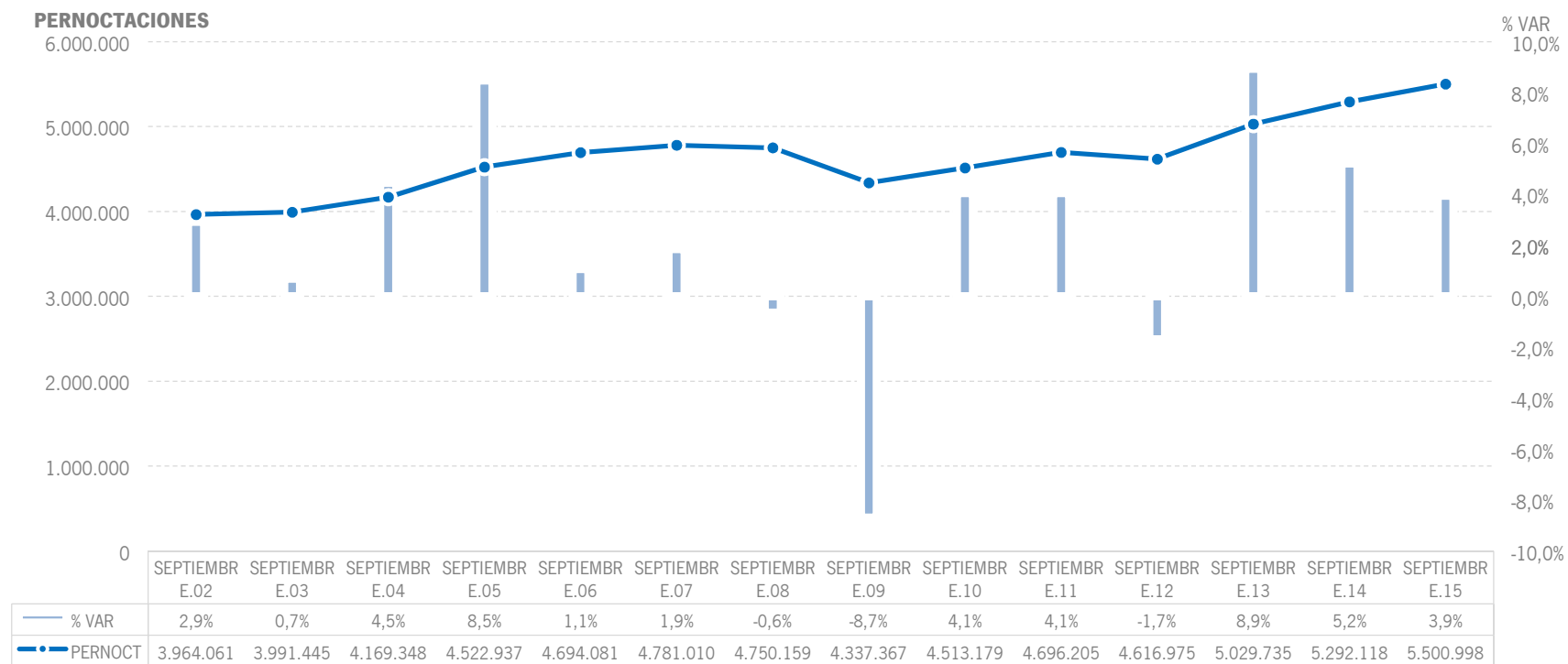
Estos viajeros han realizado un total de 5,5 millones de pernoctaciones, un +3,9% más que en septiembre de 2015. El incremento se ha producido en gran medida gracias a los resultados positivos registrados por el mercado internacional, que ha experimentado una tasa de variación del +7,3%, acompañado de un mantenimiento del mercado nacional.



Fuente: Encuestas de Ocupación. INE

## ALOJAMIENTO HOTELERO | EVOLUCIÓN PERNOCTACIONES

En términos absolutos, estos 5,5 millones de pernoctaciones suponen el mejor mes de septiembre de la serie en los establecimientos hoteleros andaluces, superando los niveles pre-crisis.



Fuente: Encuestas de Ocupación. INE

## ALOJAMIENTO HOTELERO | POSICIÓN ANDALUCÍA (PERNOCTACIONES)

Andalucía ocupa la tercera posición en el ranking de movimiento hotelero de España, captando el 15,8% de las pernoctaciones realizadas en establecimientos hoteleros españoles y creciendo por encima de la media nacional. Además, continúa liderando el ranking de pernoctaciones de nacionales.

PERNOCTACIONES TOTAL		SEPTIEMBRE 15	% VAR	CUOTA
1	Baleares	8.591.697	1,1%	24,7%
2	Cataluña	6.056.849	0,4%	17,4%
<b>3</b>	<b>Andalucía</b>	<b>5.500.998</b>	<b>3,9%</b>	<b>15,8%</b>
4	Canarias	5.302.966	1,7%	15,3%
5	C. Valenciana	2.821.040	3,9%	8,1%
6	Madrid	2.021.939	7,3%	5,8%
<b>Total</b>	<b>España</b>	<b>34.760.137</b>	<b>2,7%</b>	<b>100,0%</b>

PERNOCTACIONES ESPAÑOLES		SEPTIEMBRE 15	% VAR	CUOTA
<b>1</b>	<b>Andalucía</b>	<b>2.404.963</b>	<b>-0,1%</b>	<b>22,0%</b>
2	Cataluña	1.555.673	10,6%	14,2%
3	C. Valenciana	1.519.735	0,8%	13,9%
4	Madrid	935.735	11,7%	8,5%
5	Canarias	788.016	-4,5%	7,2%
6	Baleares	492.123	1,7%	4,5%
<b>Total</b>	<b>España</b>	<b>10.944.429</b>	<b>3,7%</b>	<b>100,0%</b>

PERNOCTACIONES EXTRANJEROS		SEPTIEMBRE 15	% VAR	CUOTA
1	Baleares	8.099.573	1,1%	34,0%
2	Canarias	4.514.951	2,9%	19,0%
3	Cataluña	4.501.176	-2,8%	18,9%
<b>4</b>	<b>Andalucía</b>	<b>3.096.035</b>	<b>7,3%</b>	<b>13,0%</b>
5	C. Valenciana	1.301.306	7,7%	5,5%
6	Madrid	1.086.204	3,8%	4,6%
<b>Total</b>	<b>España</b>	<b>23.815.708</b>	<b>2,2%</b>	<b>100,0%</b>

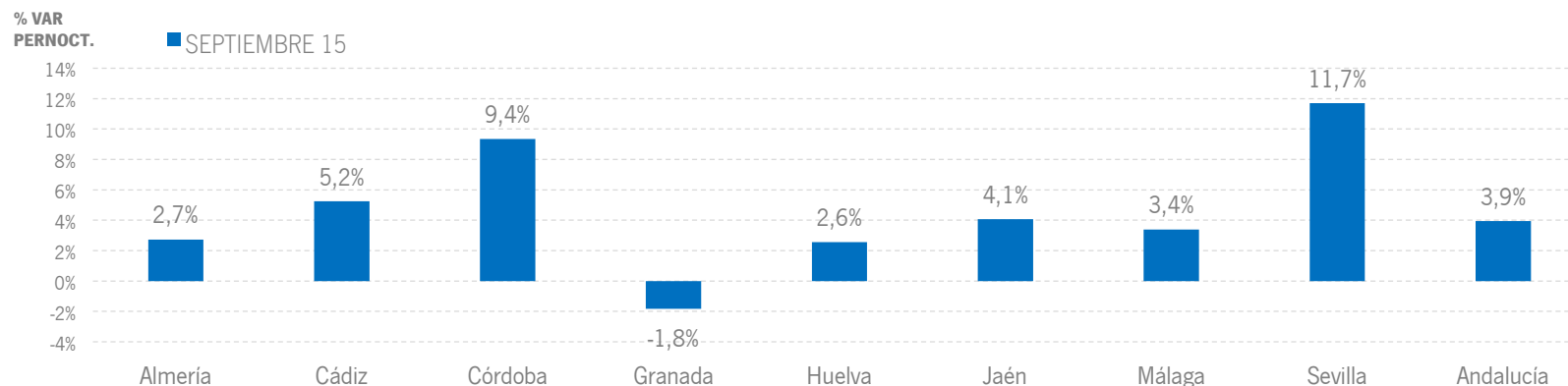
Fuente: Encuestas de Ocupación. INE

## ALOJAMIENTO HOTELERO | RESULTADOS PROVINCIALES

En septiembre de 2015, todas las provincias andaluzas excepto Granada presentan tasas de variación positivas en pernoctaciones, destacando Sevilla, con crecimiento a dos dígitos.

SEPTIEMBRE 15	VIAJEROS	% VAR	CUOTA	PERNOCT.	% VAR	CUOTA
Almería	155.176	7,8%	8,8%	644.440	2,7%	11,7%
Cádiz	254.841	6,8%	14,4%	878.020	5,2%	16,0%
Córdoba	111.932	6,5%	6,3%	181.248	9,4%	3,3%
Granada	255.211	2,6%	14,4%	549.190	-1,8%	10,0%
Huelva	113.462	-3,0%	6,4%	474.898	2,6%	8,6%
Jaén	44.889	6,4%	2,5%	77.118	4,1%	1,4%
Málaga	552.320	4,1%	31,3%	2.149.693	3,4%	39,1%
Sevilla	278.596	5,6%	15,8%	546.390	11,7%	9,9%
<b>Andalucía</b>	<b>1.766.428</b>	<b>4,5%</b>	<b>100,0%</b>	<b>5.500.998</b>	<b>3,9%</b>	<b>100,0%</b>

Fuente: Encuestas de Ocupación. INE

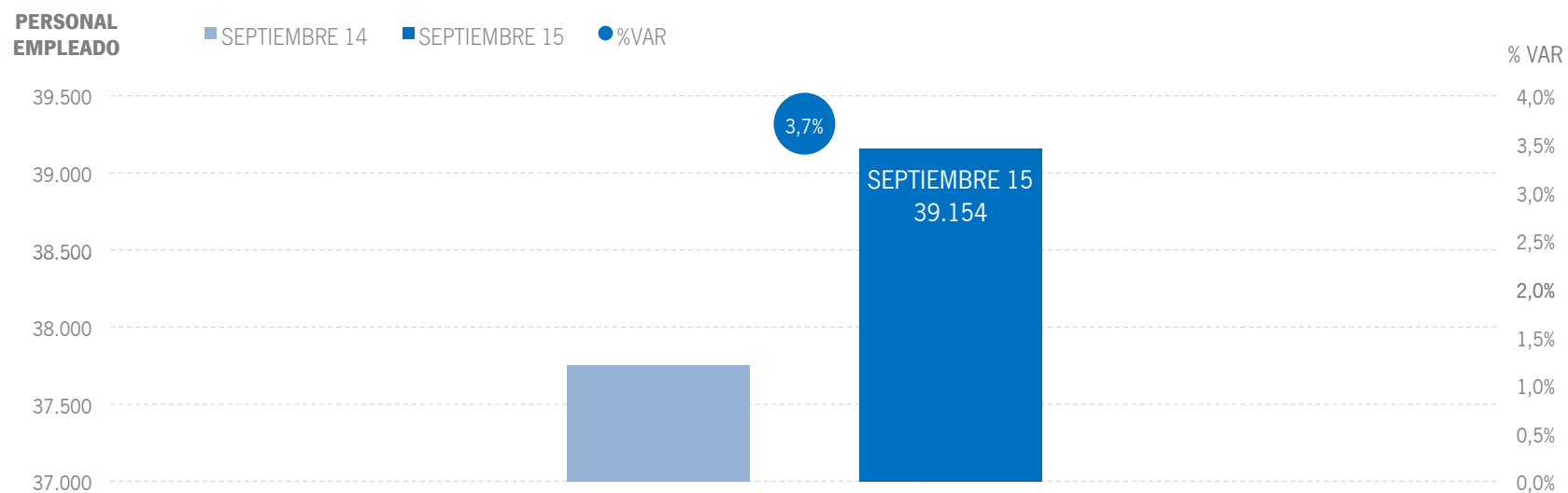


Fuente: Encuestas de Ocupación. INE



## ALOJAMIENTO HOTELERO | EMPLEO

39 mil empleos en los establecimientos hoteleros andaluces, lo que supone un aumento del +3,7% respecto a septiembre del año anterior.

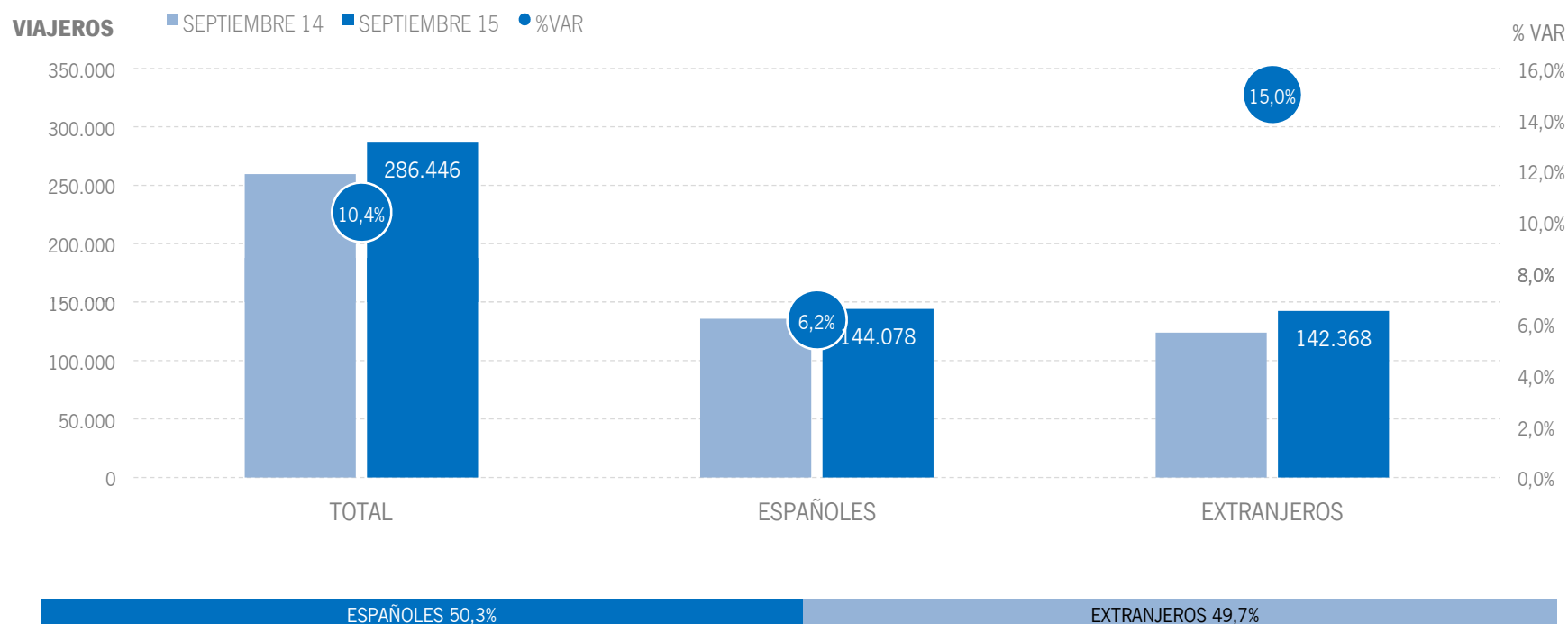


Fuente: Encuestas de Ocupación. INE

## **3 | ALOJAMIENTO EXTRAHOTELERO**

## ALOJAMIENTO EXTRAHOTELERO | VIAJEROS

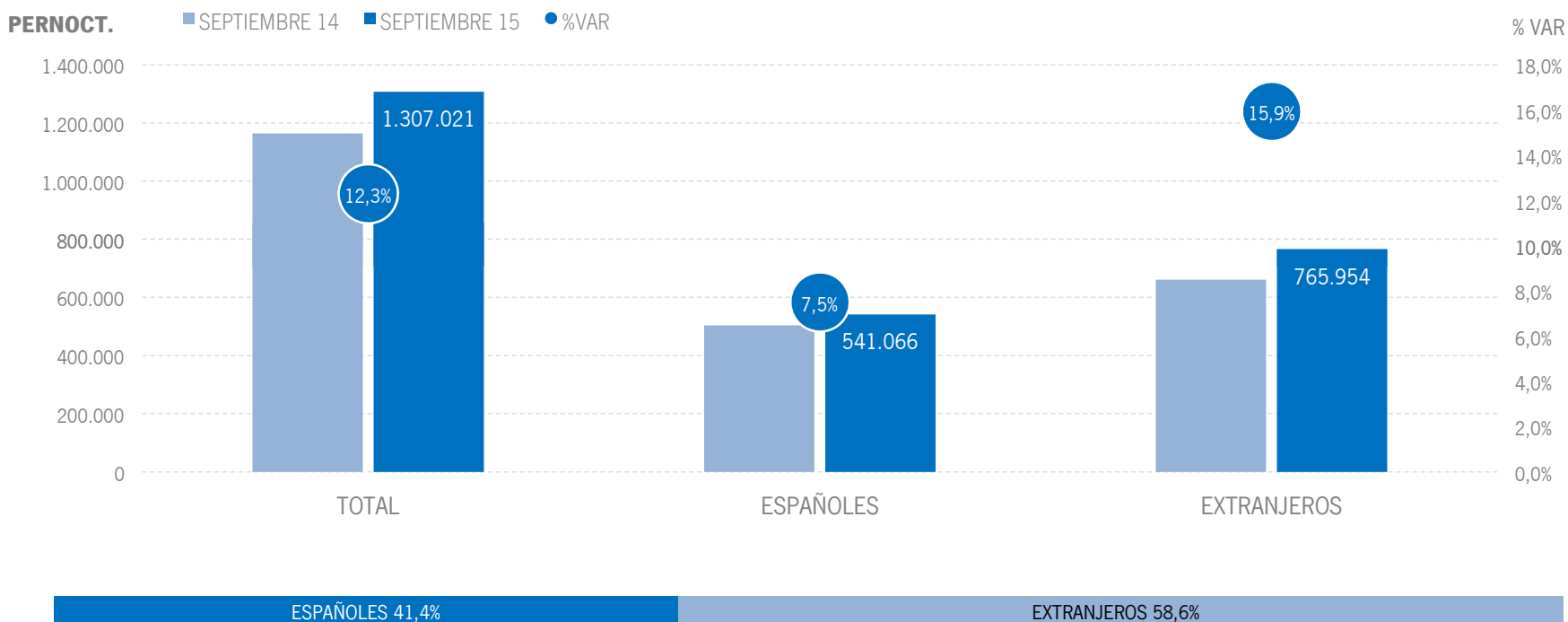
Los alojamientos extrahoteleros andaluces han recibido 286 mil viajeros en septiembre de 2015, lo que supone un aumento del +10,4% respecto al mismo mes del año anterior. Los viajeros españoles experimentaron una subida del +6,2%, mientras el mercado extranjero muestra un incremento del +15%.



Fuente: Encuestas de Ocupación. INE

## ALOJAMIENTO EXTRAHOTELERO | PERNOCTACIONES

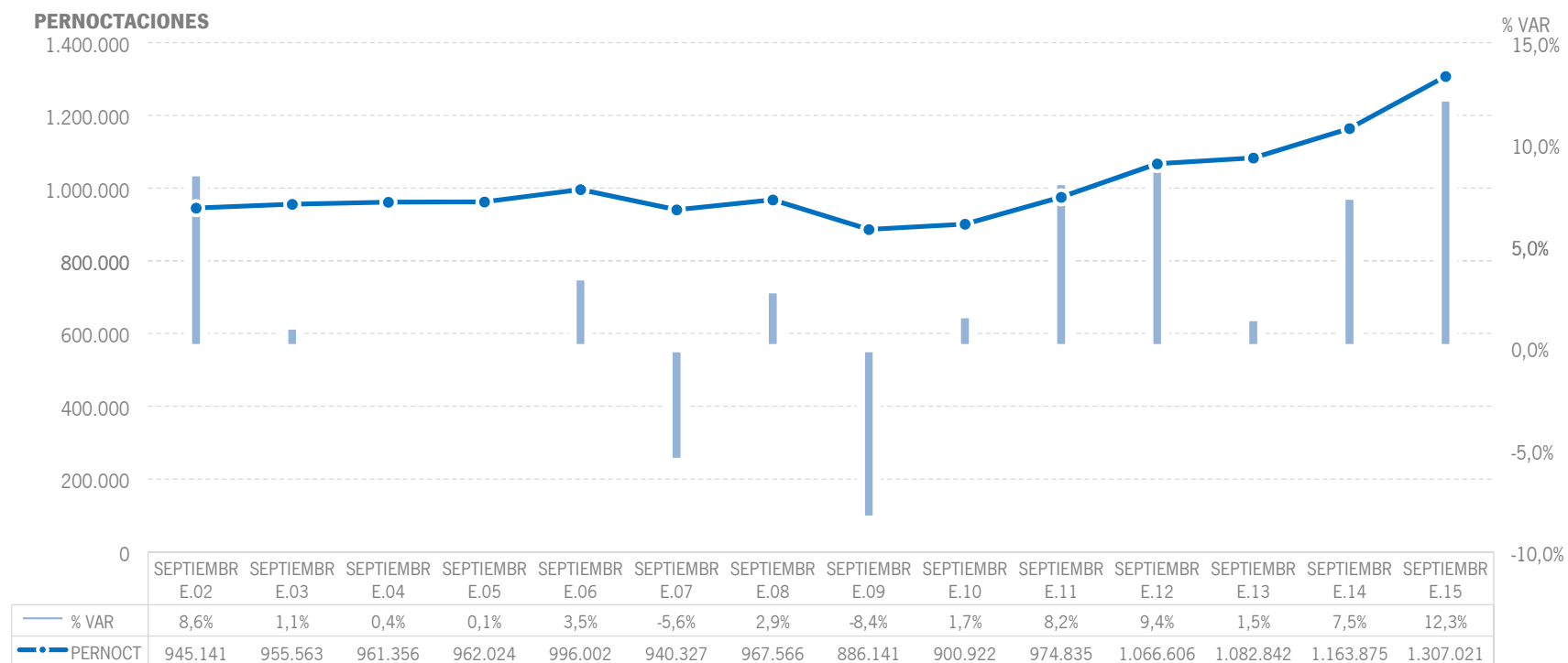
Estos viajeros han realizado un total de 1,3 millones de pernoctaciones, un +12,3% más que en septiembre de 2014. El incremento de pernoctaciones se ha producido con más intensidad en el mercado internacional (+15,9%) que en el nacional (+7,5%).



Fuente: Encuestas de Ocupación. INE

## ALOJAMIENTO EXTRAHOTELERO | EVOLUCIÓN PERNOCTACIONES

Esta cifra de 1,3 millones de pernoctaciones suponen, en términos absolutos, el mejor registro del mes de septiembre en el destino andaluz desde que se tienen datos. También se registra record histórico en cuanto a crecimiento, con una tasa del +12,3%.



Fuente: Encuestas de Ocupación. INE

## ALOJAMIENTO EXTRAHOTELERO | POSICIÓN ANDALUCÍA (PERNOCTACIONES)

Andalucía ocupa la quinta posición en el ranking de movimiento extrahotelero de España, captando el 11,9% de las pernoctaciones realizadas en los establecimientos extrahoteleros españoles. Andalucía registra un crecimiento de pernoctaciones en septiembre superior a la media nacional, la segunda mejor tasa de las principales CC.AA. turísticas.

PERNOCTACIONES TOTAL		SEPTIEMBRE 15	% VAR	CUOTA
1	Cataluña	2.414.247	4,0%	22,1%
2	Canarias	2.392.358	2,3%	21,9%
3	Baleares	1.771.991	-2,5%	16,2%
4	C. Valenciana	1.532.096	9,7%	14,0%
<b>5</b>	<b>Andalucía</b>	<b>1.307.021</b>	<b>12,3%</b>	<b>11,9%</b>
6	Madrid	227.764	25,7%	2,1%
<b>Total</b>	<b>España</b>	<b>10.940.067</b>	<b>5,0%</b>	<b>100,0%</b>

PERNOCTACIONES ESPAÑOLES		SEPTIEMBRE 15	% VAR	CUOTA
1	Cataluña	1.060.222	0,6%	27,2%
2	C. Valenciana	625.764	12,3%	16,1%
<b>3</b>	<b>Andalucía</b>	<b>541.066</b>	<b>7,5%</b>	<b>13,9%</b>
4	Canarias	344.248	7,9%	8,8%
5	Baleares	201.271	5,6%	5,2%
6	Madrid	133.151	19,5%	3,4%
<b>Total</b>	<b>España</b>	<b>3.898.244</b>	<b>6,3%</b>	<b>100,0%</b>

PERNOCTACIONES EXTRANJEROS		SEPTIEMBRE 15	% VAR	CUOTA
1	Canarias	2.048.110	1,4%	29,1%
2	Baleares	1.570.721	-3,5%	22,3%
3	Cataluña	1.354.025	6,9%	19,2%
4	C. Valenciana	906.332	8,0%	12,9%
<b>5</b>	<b>Andalucía</b>	<b>765.954</b>	<b>15,9%</b>	<b>10,9%</b>
6	Madrid	94.613	35,5%	1,3%
<b>Total</b>	<b>España</b>	<b>7.041.824</b>	<b>4,3%</b>	<b>100,0%</b>

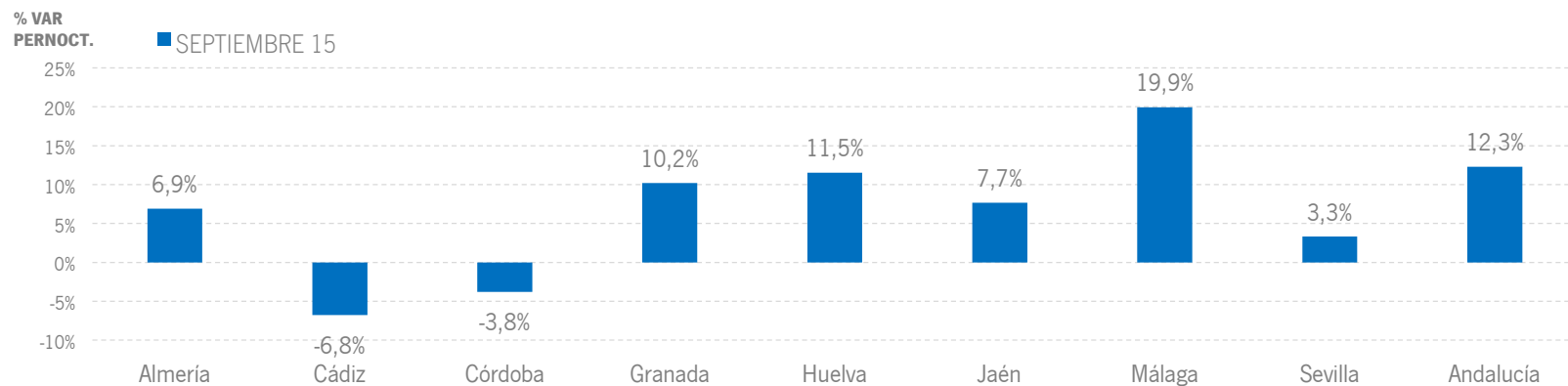
Fuente: Encuestas de Ocupación. INE

## ALOJAMIENTO EXTRAHOTELERO | RESULTADOS PROVINCIALES

En septiembre de 2015, seis provincias andaluzas muestran un crecimiento de pernoctaciones, destacando Málaga, con un crecimiento del +20%, así como Granada y Huelva, con crecimientos a dos dígitos.

SEPTIEMBRE 15	VIAJEROS	% VAR	CUOTA	PERNOCT.	% VAR	CUOTA
Almería	26.333	-5,5%	9,2%	134.156	6,9%	10,3%
Cádiz	41.163	2,0%	14,4%	134.601	-6,8%	10,3%
Córdoba	8.784	5,3%	3,1%	17.631	-3,8%	1,3%
Granada	28.145	10,0%	9,8%	82.973	10,2%	6,3%
Huelva	24.099	10,0%	8,4%	97.486	11,5%	7,5%
Jaén	9.022	2,2%	3,1%	23.210	7,7%	1,8%
Málaga	119.702	16,2%	41,8%	741.060	19,9%	56,7%
Sevilla	29.198	23,3%	10,2%	75.904	3,3%	5,8%
<b>Andalucía</b>	<b>286.446</b>	<b>10,4%</b>	<b>100,0%</b>	<b>1.307.021</b>	<b>12,3%</b>	<b>100,0%</b>

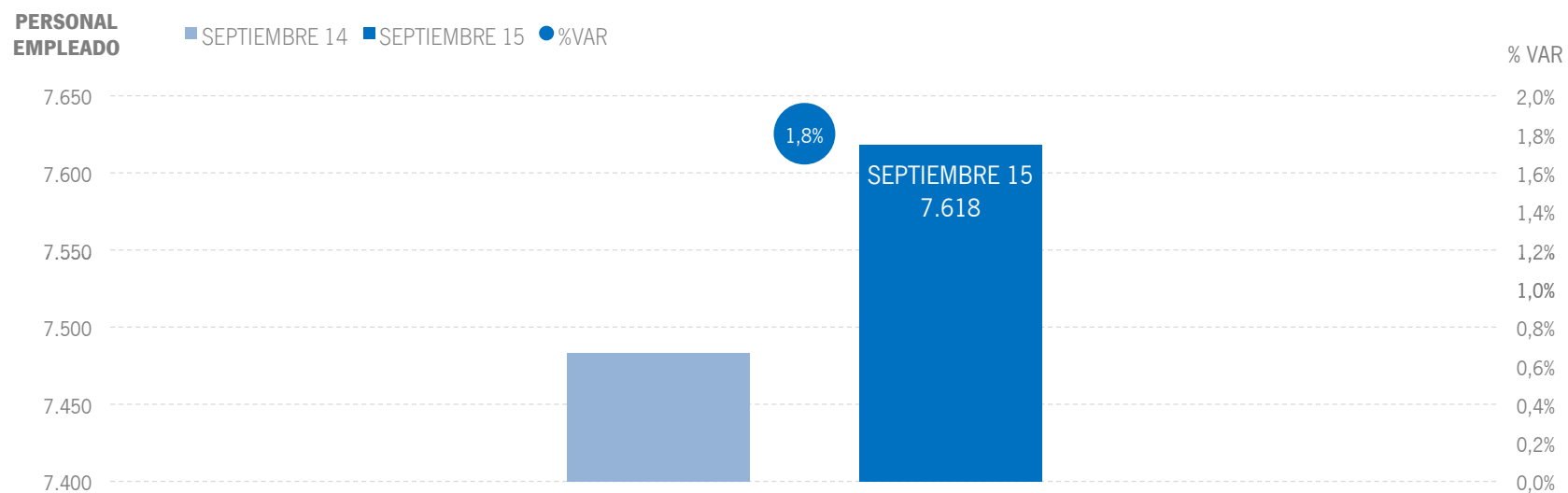
Fuente: Encuestas de Ocupación. INE



Fuente: Encuestas de Ocupación. INE

## ALOJAMIENTO EXTRAHOTELERO | EMPLEO

Los alojamientos extrahoteleros de Andalucía han empleado a 7,6 mil personas como media en el mes de septiembre, lo que supone un aumento del +1,8% respecto al mismo mes del año anterior.



Fuente: Encuestas de Ocupación. INE



# \* | ANEXO TABLAS



	DATOS MENSUALES			DATOS ACUMULADOS			ANDALUCÍA	
							ÚLTIMOS DOCE MESES	
	SEPTIEMBRE 15	% VAR	DIF	ENE-SEP 15	% VAR	DIF	% VAR	DIF
<b>ALOJAMIENTO HOTELERO</b>								
Viajeros	1.766.428	4,5%	76.476	13.195.301	6,2%	768.188	6,3%	964.874
Pernoctaciones	5.500.998	3,9%	208.880	39.244.761	6,0%	2.226.375	6,1%	2.730.095
Personal empleado	39.154	3,7%	1.401	32.399	4,2%	1.304	4,2%	1.225
<b>APARTAMENTOS TURÍSTICOS</b>								
Viajeros	185.178	12,2%	20.081	1.458.438	10,1%	134.361	11,7%	182.436
Pernoctaciones	942.335	16,3%	132.183	7.131.213	11,0%	704.152	12,3%	932.895
Personal empleado	4.421	4,3%	183	4.017	9,6%	350	12,5%	433
<b>CAMPINGS TURÍSTICOS</b>								
Viajeros	80.129	4,7%	3.595	811.069	9,5%	70.104	9,3%	76.253
Pernoctaciones	293.648	2,9%	8.223	3.234.287	8,5%	253.555	8,1%	280.047
Personal empleado	958	7,6%	68	906	6,0%	51	5,5%	44
<b>ALOJAMIENTO TURISMO RURAL</b>								
Viajeros	21.139	18,2%	3.251	160.321	8,8%	12.996	8,1%	16.027
Pernoctaciones	71.038	4,0%	2.740	592.811	6,5%	35.964	7,1%	49.907
Personal empleado	2.239	-4,9%	-116	2.147	-2,9%	-64	0,2%	5
<b>ALOJAMIENTO EXTRAHOTELERO</b>								
Viajeros	286.446	10,4%	26.927	2.429.828	9,8%	217.461	10,6%	274.716
Pernoctaciones	1.307.021	12,3%	143.146	10.958.311	10,0%	993.671	10,8%	1.262.849
Personal empleado	7.618	1,8%	135	7.070	5,0%	338	7,5%	481
<b>ALOJAMIENTO REGLADO</b>								
Viajeros	2.052.874	5,3%	103.403	15.625.129	6,7%	985.649	6,9%	1.239.590
Pernoctaciones	6.808.019	5,5%	352.026	50.203.072	6,9%	3.220.046	7,1%	3.992.944
Personal empleado	46.772	3,4%	1.536	39.470	4,3%	1.642	4,8%	1.706

Fuente: Encuestas de Ocupación. INE

	DATOS MENSUALES			DATOS ACUMULADOS			CCAA TURÍSTICAS	
							ÚLTIMOS DOCE MESES	
	SEPTIEMBRE 15	% VAR	DIF	ENE-SEP 15	% VAR	DIF	% VAR	DIF
<b>ESPAÑA</b>								
Viajeros	11.708.131	4,3%	482.176	90.341.803	5,7%	4.842.395	5,6%	5.903.156
Pernoctaciones	45.700.204	3,2%	1.421.886	341.968.645	3,8%	12.667.834	3,7%	14.655.743
Personal empeado	298.406	2,8%	8.128	253.425	2,9%	7.241	2,7%	6.358
<b>ANDALUCÍA</b>								
Viajeros	2.052.874	5,3%	103.403	15.625.129	6,7%	985.649	6,9%	1.239.590
Pernoctaciones	6.808.019	5,5%	352.026	50.203.072	6,9%	3.220.046	7,1%	3.992.944
Personal empeado	46.772	3,4%	1.536	39.470	4,3%	1.642	4,8%	1.706
<b>BALEARES</b>								
Viajeros	1.545.350	-2,3%	-36.019	9.227.438	1,5%	137.789	1,6%	163.096
Pernoctaciones	10.363.688	0,5%	48.118	57.958.332	2,1%	1.206.485	1,7%	1.053.656
Personal empeado	58.722	4,8%	2.700	36.827	5,4%	1.874	4,8%	1.422
<b>CANARIAS</b>								
Viajeros	997.205	2,1%	20.154	9.058.923	-0,1%	-12.478	0,1%	7.971
Pernoctaciones	7.695.324	1,9%	143.305	69.766.429	-1,4%	-990.878	-1,3%	-1.195.898
Personal empeado	52.385	2,5%	1.276	50.861	2,2%	1.110	2,5%	1.229
<b>CATALUÑA</b>								
Viajeros	2.203.898	2,9%	62.482	17.836.958	5,1%	867.273	4,9%	1.007.101
Pernoctaciones	8.471.096	1,4%	114.944	64.114.348	3,1%	1.906.954	3,1%	2.219.473
Personal empeado	46.455	3,0%	1.357	39.575	5,9%	2.222	5,0%	1.743
<b>COMUNIDAD VALENCIANA</b>								
Viajeros	960.583	5,9%	53.752	7.970.152	7,0%	519.077	6,0%	549.666
Pernoctaciones	4.353.136	5,9%	240.777	35.022.991	6,8%	2.239.009	6,2%	2.470.092
Personal empeado	21.968	2,8%	606	19.546	2,2%	423	2,8%	513
<b>COMUNIDAD DE MADRID</b>								
Viajeros	1.101.997	9,2%	93.221	8.823.947	8,8%	717.206	9,3%	987.984
Pernoctaciones	2.249.703	8,9%	184.450	18.033.246	10,6%	1.734.238	10,3%	2.197.890
Personal empeado	14.367	-0,6%	-85	14.259	-1,4%	-200	-1,7%	-252

Fuente: Encuestas de Ocupación. INE

\* Por razones de representatividad y/o secreto estadístico, el INE no publica determinados datos mensuales en la tipología de acampamentos, por lo que no se incluyen en los resultados acumulados  
Baleares (ene13, feb13, mar13, abr13, oct13, nov13, dic13, ene14, feb14, mar14, oct14, nov14, dic14, ene15), Canarias (mar13, abr13, oct13, abr14, oct14, ene15), Jaén (ene13, feb13), Sevilla (ene13, feb13, feb14)



	ANDALUCÍA								
	DATOS MENSUALES			DATOS ACUMULADOS			ÚLTIMOS DOCE MESES		
	SEPTIEMBRE 15	% VAR	DIF	ENE-SEP 15	% VAR	DIF	% VAR	DIF	
<b>Viajeros alojados</b>									
Españoles	1.027.016	2,6%	25.712	8.785.077	4,6%	389.387	5,0%	509.761	
Extranjeros	1.025.858	8,2%	77.692	6.840.054	9,5%	596.264	9,5%	729.828	
<b>Total</b>	<b>2.052.874</b>	<b>5,3%</b>	<b>103.403</b>	<b>15.625.129</b>	<b>6,7%</b>	<b>985.649</b>	<b>6,9%</b>	<b>1.239.590</b>	
<b>Pernoctaciones</b>									
Españoles	2.946.029	1,2%	36.131	24.709.874	4,6%	1.076.095	4,9%	1.349.496	
Extranjeros	3.861.989	8,9%	315.894	25.493.198	9,2%	2.143.949	9,3%	2.643.445	
<b>Total</b>	<b>6.808.019</b>	<b>5,5%</b>	<b>352.026</b>	<b>50.203.072</b>	<b>6,9%</b>	<b>3.220.046</b>	<b>7,1%</b>	<b>3.992.944</b>	
<b>Estancia Media</b>									
Españoles	2,87	-	-0,04	2,81	-	0,00	-	0,00	
Extranjeros	3,76	-	0,02	3,73	-	-0,01	-	-0,01	
<b>Total</b>	<b>3,32</b>	<b>-</b>	<b>0,00</b>	<b>3,21</b>	<b>-</b>	<b>0,00</b>	<b>-</b>	<b>0,01</b>	
<b>Cuota s/ total nacional</b>									
Españoles	19,8%	-	-0,61	19,7%	-	-0,78	-	-0,43	
Extranjeros	12,5%	-	0,72	11,8%	-	-0,02	-	0,75	
<b>Total</b>	<b>14,9%</b>	<b>-</b>	<b>0,32</b>	<b>14,7%</b>	<b>-</b>	<b>0,10</b>	<b>-</b>	<b>0,38</b>	
<b>Empleo</b>	<b>46.772</b>	<b>3,4%</b>	<b>1.536</b>	<b>39.470</b>	<b>4,3%</b>	<b>1.642</b>	<b>4,8%</b>	<b>1.706</b>	

Fuente: Encuestas de Ocupación. INE

	ALMERÍA								
	DATOS MENSUALES			DATOS ACUMULADOS			ÚLTIMOS DOCE MESES		
	SEPTIEMBRE 15	% VAR	DIF	ENE-SEP 15	% VAR	DIF	% VAR	DIF	
<b>Viajeros alojados</b>									
Españoles	139.081	4,1%	5.494	1.056.756	10,1%	96.550	10,4%	112.908	
Extranjeros	42.428	11,1%	4.240	248.489	8,4%	19.166	9,4%	25.588	
<b>Total</b>	<b>181.509</b>	<b>5,7%</b>	<b>9.734</b>	<b>1.305.245</b>	<b>9,7%</b>	<b>115.714</b>	<b>10,2%</b>	<b>138.493</b>	
<b>Pernoctaciones</b>									
Españoles	530.883	0,1%	746	4.072.009	7,5%	283.956	6,8%	283.412	
Extranjeros	247.713	11,3%	25.089	1.407.003	4,7%	62.531	4,7%	75.733	
<b>Total</b>	<b>778.596</b>	<b>3,4%</b>	<b>25.835</b>	<b>5.479.010</b>	<b>6,8%</b>	<b>346.486</b>	<b>6,2%</b>	<b>359.143</b>	
<b>Estancia Media</b>									
Españoles	3,82	-	-0,15	3,85	-	-0,09	-	-0,12	
Extranjeros	5,84	-	0,01	5,66	-	-0,20	-	-0,26	
<b>Total</b>	<b>4,29</b>	<b>-</b>	<b>-0,09</b>	<b>4,20</b>	<b>-</b>	<b>-0,12</b>	<b>-</b>	<b>-0,15</b>	
<b>Cuota s/ total Andalucía</b>									
Españoles	18,0%	-	-0,20	16,5%	-	-1,74	-	1,04	
Extranjeros	6,4%	-	0,14	5,5%	-	-0,76	-	-0,24	
<b>Total</b>	<b>11,4%</b>	<b>-</b>	<b>-0,22</b>	<b>10,9%</b>	<b>-</b>	<b>-0,75</b>	<b>-</b>	<b>0,24</b>	
<b>Empleo</b>	<b>4.555</b>	<b>7,3%</b>	<b>311</b>	<b>3.565</b>	<b>7,3%</b>	<b>242</b>	<b>7,7%</b>	<b>226</b>	

Fuente: Encuestas de Ocupación. INE

	CÁDIZ								
	DATOS MENSUALES			DATOS ACUMULADOS			ÚLTIMOS DOCE MESES		
	SEPTIEMBRE 15	% VAR	DIF	ENE-SEP 15	% VAR	DIF	% VAR	DIF	
<b>Viajeros alojados</b>									
Españoles	182.742	5,0%	8.652	1.568.746	7,6%	110.259	6,3%	107.051	
Extranjeros	113.262	7,9%	8.335	695.819	9,6%	60.882	7,0%	54.341	
<b>Total</b>	<b>296.004</b>	<b>6,1%</b>	<b>16.987</b>	<b>2.264.567</b>	<b>8,2%</b>	<b>171.142</b>	<b>6,5%</b>	<b>161.390</b>	
<b>Pernoctaciones</b>									
Españoles	561.070	6,3%	33.396	4.455.910	6,8%	285.426	6,0%	282.274	
Extranjeros	451.551	0,1%	573	2.604.612	3,7%	93.794	3,8%	115.614	
<b>Total</b>	<b>1.012.621</b>	<b>3,5%</b>	<b>33.969</b>	<b>7.060.521</b>	<b>5,7%</b>	<b>379.218</b>	<b>5,1%</b>	<b>397.882</b>	
<b>Estancia Media</b>									
Españoles	3,07	-	0,04	2,84	-	-0,02	-	-0,01	
Extranjeros	3,99	-	-0,31	3,74	-	-0,21	-	-0,12	
<b>Total</b>	<b>3,42</b>	<b>-</b>	<b>-0,09</b>	<b>3,12</b>	<b>-</b>	<b>-0,07</b>	<b>-</b>	<b>-0,04</b>	
<b>Cuota s/ total Andalucía</b>									
Españoles	19,0%	-	0,91	18,0%	-	-0,10	-	0,50	
Extranjeros	11,7%	-	-1,03	10,2%	-	-2,50	-	-1,24	
<b>Total</b>	<b>14,9%</b>	<b>-</b>	<b>-0,28</b>	<b>14,1%</b>	<b>-</b>	<b>-1,09</b>	<b>-</b>	<b>-0,47</b>	
<b>Empleo</b>	<b>7.737</b>	<b>0,9%</b>	<b>68</b>	<b>5.905</b>	<b>2,9%</b>	<b>166</b>	<b>2,5%</b>	<b>132</b>	

Fuente: Encuestas de Ocupación. INE

\* Por razones de representatividad y/o secreto estadístico, el INE no publica determinados datos mensuales en la tipología de acampamentos, por lo que no se incluyen en los resultados acumulados Baleares (ene13, feb13, mar13, abr13, oct13, nov13, dic13, ene14, feb14, mar14, oct14, nov14, dic14, ene15), Canarias (mar13, abr13, oct13, abr14, oct14, ene15), Jaén (ene13, feb13), Sevilla (ene13, feb13, feb14)



	CÓRDOBA								
	DATOS MENSUALES			DATOS ACUMULADOS			ÚLTIMOS DOCE MESES		
	SEPTIEMBRE 15	% VAR	DIF	ENE-SEP 15	% VAR	DIF	% VAR	DIF	
<b>Viajeros alojados</b>									
Españoles	59.560	4,4%	2.489	516.903	1,8%	9.345	2,5%	17.026	
Extranjeros	61.156	8,6%	4.824	398.490	1,9%	7.458	5,9%	27.926	
<b>Total</b>	<b>120.716</b>	<b>6,4%</b>	<b>7.313</b>	<b>915.395</b>	<b>1,9%</b>	<b>16.807</b>	<b>3,9%</b>	<b>44.956</b>	
<b>Pernoctaciones</b>									
Españoles	104.355	8,7%	8.335	911.188	3,8%	33.377	3,3%	38.405	
Extranjeros	94.524	7,4%	6.480	645.877	7,6%	45.428	10,6%	77.167	
<b>Total</b>	<b>198.879</b>	<b>8,0%</b>	<b>14.814</b>	<b>1.557.065</b>	<b>5,3%</b>	<b>78.803</b>	<b>6,0%</b>	<b>115.571</b>	
<b>Estancia Media</b>									
Españoles	1,75	-	0,07	1,76	-	0,03	-	0,01	
Extranjeros	1,55	-	-0,02	1,62	-	0,09	-	0,07	
<b>Total</b>	<b>1,65</b>	<b>-</b>	<b>0,02</b>	<b>1,70</b>	<b>-</b>	<b>0,06</b>	<b>-</b>	<b>0,03</b>	
<b>Cuota s/ total Andalucía</b>									
Españoles	3,5%	-	0,24	3,7%	-	0,39	-	0,06	
Extranjeros	2,4%	-	-0,04	2,5%	-	0,05	-	-0,02	
<b>Total</b>	<b>2,9%</b>	<b>-</b>	<b>0,07</b>	<b>3,1%</b>	<b>-</b>	<b>0,25</b>	<b>-</b>	<b>0,02</b>	
<b>Empleo</b>	<b>1.645</b>	<b>-2,3%</b>	<b>-39</b>	<b>1.621</b>	<b>0,0%</b>	<b>0</b>	<b>0,6%</b>	<b>10</b>	

Fuente: Encuestas de Ocupación. INE

	GRANADA								
	DATOS MENSUALES			DATOS ACUMULADOS			ÚLTIMOS DOCE MESES		
	SEPTIEMBRE 15	% VAR	DIF	ENE-SEP 15	% VAR	DIF	% VAR	DIF	
<b>Viajeros alojados</b>									
Españoles	133.202	-1,8%	-2.480	1.235.309	-0,1%	-882	0,1%	1.655	
Extranjeros	150.154	8,3%	11.501	1.050.308	14,1%	129.451	14,9%	169.555	
<b>Total</b>	<b>283.356</b>	<b>3,3%</b>	<b>9.021</b>	<b>2.285.616</b>	<b>6,0%</b>	<b>128.568</b>	<b>6,2%</b>	<b>171.210</b>	
<b>Pernoctaciones</b>									
Españoles	310.886	-5,3%	-17.332	2.847.133	1,3%	35.570	1,3%	45.249	
Extranjeros	321.277	4,8%	14.834	2.316.272	17,0%	336.580	17,1%	418.492	
<b>Total</b>	<b>632.163</b>	<b>-0,4%</b>	<b>-2.498</b>	<b>5.163.408</b>	<b>7,8%</b>	<b>372.155</b>	<b>7,7%</b>	<b>463.745</b>	
<b>Estancia Media</b>									
Españoles	2,33	-	-0,09	2,30	-	0,03	-	0,03	
Extranjeros	2,14	-	-0,07	2,21	-	0,06	-	0,04	
<b>Total</b>	<b>2,23</b>	<b>-</b>	<b>-0,08</b>	<b>2,26</b>	<b>-</b>	<b>0,04</b>	<b>-</b>	<b>0,03</b>	
<b>Cuota s/ total Andalucía</b>									
Españoles	10,6%	-	-0,73	11,5%	-	0,24	-	-0,27	
Extranjeros	8,3%	-	-0,32	9,1%	-	0,44	-	0,27	
<b>Total</b>	<b>9,3%</b>	<b>-</b>	<b>-0,55</b>	<b>10,3%</b>	<b>-</b>	<b>0,45</b>	<b>-</b>	<b>-0,04</b>	
<b>Empleo</b>	<b>4.292</b>	<b>4,6%</b>	<b>189</b>	<b>4.110</b>	<b>6,6%</b>	<b>256</b>	<b>6,1%</b>	<b>228</b>	

Fuente: Encuestas de Ocupación. INE

	HUELVA								
	DATOS MENSUALES			DATOS ACUMULADOS			ÚLTIMOS DOCE MESES		
	SEPTIEMBRE 15	% VAR	DIF	ENE-SEP 15	% VAR	DIF	% VAR	DIF	
<b>Viajeros alojados</b>									
Españoles	109.572	-0,1%	-161	865.800	2,1%	17.775	1,8%	17.679	
Extranjeros	27.990	-4,1%	-1.200	192.027	24,3%	37.485	18,1%	33.249	
<b>Total</b>	<b>137.561</b>	<b>-1,0%</b>	<b>-1.363</b>	<b>1.057.827</b>	<b>5,5%</b>	<b>55.258</b>	<b>4,4%</b>	<b>50.925</b>	
<b>Pernoctaciones</b>									
Españoles	423.588	5,1%	20.367	3.241.523	7,2%	218.748	6,2%	209.720	
Extranjeros	148.796	1,1%	1.594	977.042	18,3%	150.823	15,6%	148.293	
<b>Total</b>	<b>572.384</b>	<b>4,0%</b>	<b>21.962</b>	<b>4.218.564</b>	<b>9,6%</b>	<b>369.571</b>	<b>8,3%</b>	<b>358.014</b>	
<b>Estancia Media</b>									
Españoles	3,87	-	0,19	3,74	-	0,18	-	0,15	
Extranjeros	5,32	-	0,27	5,09	-	-0,26	-	-0,11	
<b>Total</b>	<b>4,16</b>	<b>-</b>	<b>0,20</b>	<b>3,99</b>	<b>-</b>	<b>0,15</b>	<b>-</b>	<b>0,14</b>	
<b>Cuota s/ total Andalucía</b>									
Españoles	14,4%	-	0,52	13,1%	-	-0,74	-	0,51	
Extranjeros	3,9%	-	-0,30	3,8%	-	-0,32	-	0,39	
<b>Total</b>	<b>8,4%</b>	<b>-</b>	<b>-0,12</b>	<b>8,4%</b>	<b>-</b>	<b>-0,12</b>	<b>-</b>	<b>0,29</b>	
<b>Empleo</b>	<b>4.300</b>	<b>7,8%</b>	<b>311</b>	<b>3.048</b>	<b>3,6%</b>	<b>105</b>	<b>3,9%</b>	<b>102</b>	

Fuente: Encuestas de Ocupación. INE

\* Por razones de representatividad y/o secreto estadístico, el INE no publica determinados datos mensuales en la tipología de acampamentos, por lo que no se incluyen en los resultados acumulados Baleares (ene13, feb13, mar13, abr13, oct13, nov13, dic13, ene14, feb14, mar14, oct14, nov14, dic14, ene15), Canarias (mar13, abr13, oct13, abr14, oct14, ene15), Jaén (ene13, feb13), Sevilla (ene13, feb13, feb14)



	DATOS MENSUALES			DATOS ACUMULADOS			JAÉN	
	SEPTIEMBRE 15	% VAR	DIF	ENE-SEP 15	% VAR	DIF	ÚLTIMOS DOCE MESES	
							% VAR	DIF
<b>Viajeros alojados</b>								
Españoles	44.136	4,0%	1.706	388.996	9,2%	32.626	8,6%	39.974
Extranjeros	9.775	13,7%	1.179	64.369	8,7%	5.179	6,5%	4.840
<b>Total</b>	<b>53.911</b>	<b>5,7%</b>	<b>2.885</b>	<b>453.365</b>	<b>9,1%</b>	<b>37.806</b>	<b>8,3%</b>	<b>44.814</b>
<b>Pernoctaciones</b>								
Españoles	84.493	3,6%	2.938	793.333	9,0%	65.513	9,0%	83.116
Extranjeros	15.835	12,3%	1.736	97.572	4,3%	4.053	0,5%	586
<b>Total</b>	<b>100.328</b>	<b>4,9%</b>	<b>4.674</b>	<b>890.903</b>	<b>8,5%</b>	<b>69.566</b>	<b>8,0%</b>	<b>83.701</b>
<b>Estancia Media</b>								
Españoles	1,91	-	-0,01	2,04	-	0,00	-	0,01
Extranjeros	1,62	-	-0,02	1,52	-	-0,06	-	-0,09
<b>Total</b>	<b>1,86</b>	<b>-</b>	<b>-0,01</b>	<b>1,97</b>	<b>-</b>	<b>-0,01</b>	<b>-</b>	<b>0,00</b>
<b>Cuota s/ total Andalucía</b>								
Españoles	2,9%	-	0,07	3,2%	-	0,41	-	0,00
Extranjeros	0,4%	-	0,01	0,4%	-	-0,01	-	-0,01
<b>Total</b>	<b>1,5%</b>	<b>-</b>	<b>-0,01</b>	<b>1,8%</b>	<b>-</b>	<b>0,29</b>	<b>-</b>	<b>-0,04</b>
<b>Empleo</b>	<b>1.437</b>	<b>4,0%</b>	<b>55</b>	<b>1.367</b>	<b>3,4%</b>	<b>44</b>	<b>2,7%</b>	<b>35</b>

Fuente: Encuestas de Ocupación. INE

	DATOS MENSUALES			DATOS ACUMULADOS			MÁLAGA	
	SEPTIEMBRE 15	% VAR	DIF	ENE-SEP 15	% VAR	DIF	ÚLTIMOS DOCE MESES	
							% VAR	DIF
<b>Viajeros alojados</b>								
Españoles	224.106	-1,1%	-2.422	2.003.808	1,1%	21.120	3,0%	71.722
Extranjeros	447.916	10,1%	41.021	2.947.158	7,9%	215.441	7,8%	260.790
<b>Total</b>	<b>672.022</b>	<b>6,1%</b>	<b>38.600</b>	<b>4.950.967</b>	<b>5,0%</b>	<b>236.564</b>	<b>5,8%</b>	<b>332.513</b>
<b>Pernoctaciones</b>								
Españoles	673.064	-6,4%	-46.010	6.257.476	-1,1%	-66.973	1,6%	119.178
Extranjeros	2.217.689	12,1%	239.625	14.834.750	8,2%	1.126.883	8,4%	1.402.348
<b>Total</b>	<b>2.890.753</b>	<b>7,2%</b>	<b>193.615</b>	<b>21.092.225</b>	<b>5,3%</b>	<b>1.059.906</b>	<b>6,3%</b>	<b>1.521.522</b>
<b>Estancia Media</b>								
Españoles	3,00	-	-0,17	3,12	-	-0,07	-	-0,04
Extranjeros	4,95	-	0,09	5,03	-	0,02	-	0,03
<b>Total</b>	<b>4,30</b>	<b>-</b>	<b>0,04</b>	<b>4,26</b>	<b>-</b>	<b>0,01</b>	<b>-</b>	<b>0,02</b>
<b>Cuota s/ total Andalucía</b>								
Españoles	22,8%	-	-1,86	25,3%	-	0,61	-	-2,34
Extranjeros	57,4%	-	1,64	58,2%	-	2,41	-	0,59
<b>Total</b>	<b>42,5%</b>	<b>-</b>	<b>0,68</b>	<b>42,0%</b>	<b>-</b>	<b>0,24</b>	<b>-</b>	<b>-0,42</b>
<b>Empleo</b>	<b>18.218</b>	<b>2,6%</b>	<b>454</b>	<b>15.388</b>	<b>3,6%</b>	<b>531</b>	<b>4,9%</b>	<b>684</b>

Fuente: Encuestas de Ocupación. INE

	DATOS MENSUALES			DATOS ACUMULADOS			SEVILLA	
	SEPTIEMBRE 15	% VAR	DIF	ENE-SEP 15	% VAR	DIF	ÚLTIMOS DOCE MESES	
							% VAR	DIF
<b>Viajeros alojados</b>								
Españoles	134.619	10,2%	12.433	1.148.751	9,8%	102.589	10,2%	141.747
Extranjeros	173.175	4,7%	7.789	1.243.399	10,8%	121.199	10,9%	153.535
<b>Total</b>	<b>307.794</b>	<b>7,0%</b>	<b>20.223</b>	<b>2.392.148</b>	<b>10,3%</b>	<b>223.788</b>	<b>10,6%</b>	<b>295.284</b>
<b>Pernoctaciones</b>								
Españoles	257.689	15,0%	33.690	2.131.295	11,5%	220.476	11,3%	288.139
Extranjeros	364.605	7,7%	25.964	2.610.068	14,2%	323.856	14,1%	405.219
<b>Total</b>	<b>622.294</b>	<b>10,6%</b>	<b>59.654</b>	<b>4.741.364</b>	<b>13,0%</b>	<b>544.332</b>	<b>12,8%</b>	<b>693.357</b>
<b>Estancia Media</b>								
Españoles	1,91	-	0,08	1,86	-	0,03	-	0,02
Extranjeros	2,11	-	0,06	2,10	-	0,06	-	0,06
<b>Total</b>	<b>2,02</b>	<b>-</b>	<b>0,07</b>	<b>1,98</b>	<b>-</b>	<b>0,05</b>	<b>-</b>	<b>0,04</b>
<b>Cuota s/ total Andalucía</b>								
Españoles	8,7%	-	1,05	8,6%	-	0,93	-	0,49
Extranjeros	9,4%	-	-0,11	10,2%	-	0,69	-	0,25
<b>Total</b>	<b>9,1%</b>	<b>-</b>	<b>0,43</b>	<b>9,4%</b>	<b>-</b>	<b>0,73</b>	<b>-</b>	<b>0,43</b>
<b>Empleo</b>	<b>4.589</b>	<b>4,3%</b>	<b>190</b>	<b>4.466</b>	<b>7,2%</b>	<b>299</b>	<b>7,0%</b>	<b>289</b>

Fuente: Encuestas de Ocupación. INE

\* Por razones de representatividad y/o secreto estadístico, el INE no publica determinados datos mensuales en la tipología de acampamentos, por lo que no se incluyen en los resultados acumulados Baleares (ene13, feb13, mar13, abr13, oct13, nov13, dic13, ene14, feb14, mar14, oct14, nov14, dic14, ene15), Canarias (mar13, abr13, oct13, abr14, oct14, ene15), Jaén (ene13, feb13), Sevilla (ene13, feb13, feb14)



	DATOS MENSUALES			DATOS ACUMULADOS			ANDALUCÍA	
	SEPTIEMBRE 15	% VAR	DIF	ENE-SEP 15	% VAR	DIF	ÚLTIMOS DOCE MESES	
							% VAR	DIF
<b>ALOJAMIENTO HOTELERO</b>								
Viajeros	1.766.428	4,5%	76.476	13.195.301	6,2%	768.188	6,3%	964.874
Pernoctaciones	5.500.998	3,9%	208.880	39.244.761	6,0%	2.226.375	6,1%	2.730.095
Personal empleado	39.154	3,7%	1.401	32.399	4,2%	1.304	4,2%	1.225
<b>APARTAMENTOS TURÍSTICOS</b>								
Viajeros	185.178	12,2%	20.081	1.458.438	10,1%	134.361	11,7%	182.436
Pernoctaciones	942.335	16,3%	132.183	7.131.213	11,0%	704.152	12,3%	932.895
Personal empleado	4.421	4,3%	183	4.017	9,6%	350	12,5%	433
<b>CAMPINGS TURÍSTICOS</b>								
Viajeros	80.129	4,7%	3.595	811.069	9,5%	70.104	9,3%	76.253
Pernoctaciones	293.648	2,9%	8.223	3.234.287	8,5%	253.555	8,1%	280.047
Personal empleado	958	7,6%	68	906	6,0%	51	5,5%	44
<b>ALOJAMIENTO TURISMO RURAL</b>								
Viajeros	21.139	18,2%	3.251	160.321	8,8%	12.996	8,1%	16.027
Pernoctaciones	71.038	4,0%	2.740	592.811	6,5%	35.964	7,1%	49.907
Personal empleado	2.239	-4,9%	-116	2.147	-2,9%	-64	0,2%	5
<b>ALOJAMIENTO EXTRAHOTELERO</b>								
Viajeros	286.446	10,4%	26.927	2.429.828	9,8%	217.461	10,6%	274.716
Pernoctaciones	1.307.021	12,3%	143.146	10.958.311	10,0%	993.671	10,8%	1.262.849
Personal empleado	7.618	1,8%	135	7.070	5,0%	338	7,5%	481
<b>ALOJAMIENTO REGLADO</b>								
Viajeros	2.052.874	5,3%	103.403	15.625.129	6,7%	985.649	6,9%	1.239.590
Pernoctaciones	6.808.019	5,5%	352.026	50.203.072	6,9%	3.220.046	7,1%	3.992.944
Personal empleado	46.772	3,4%	1.536	39.470	4,3%	1.642	4,8%	1.706

Fuente: Encuestas de Ocupación. INE

	DATOS MENSUALES			DATOS ACUMULADOS			CCAA TURÍSTICAS	
	SEPTIEMBRE 15	% VAR	DIF	ENE-SEP 15	% VAR	DIF	ÚLTIMOS DOCE MESES	
							% VAR	DIF
<b>ESPAÑA</b>								
Viajeros	9.722.297	4,1%	379.662	73.542.158	5,5%	3.859.185	5,5%	4.750.857
Pernoctaciones	34.760.137	2,7%	901.200	249.067.295	3,8%	9.205.147	3,7%	10.904.477
Personal empeado	236.293	2,4%	5.582	198.213	2,7%	5.304	2,4%	4.442
<b>ANDALUCÍA</b>								
Viajeros	1.766.428	4,5%	76.476	13.195.301	6,2%	768.188	6,3%	964.874
Pernoctaciones	5.500.998	3,9%	208.880	39.244.761	6,0%	2.226.375	6,1%	2.730.095
Personal empeado	39.154	3,7%	1.401	32.399	4,2%	1.304	4,2%	1.225
<b>BALEARES</b>								
Viajeros	1.296.753	-1,2%	-16.281	7.819.271	2,5%	190.815	2,5%	211.890
Pernoctaciones	8.591.697	1,1%	94.393	48.264.731	2,5%	1.176.123	2,0%	1.076.438
Personal empeado	49.511	4,6%	2.195	31.244	5,4%	1.588	4,7%	1.195
<b>CANARIAS</b>								
Viajeros	708.892	3,1%	21.305	6.408.483	0,4%	25.714	0,9%	73.308
Pernoctaciones	5.302.966	1,7%	89.992	47.635.380	-0,4%	-194.868	-0,3%	-166.344
Personal empeado	41.330	2,2%	882	39.856	1,8%	721	2,1%	831
<b>CATALUÑA</b>								
Viajeros	1.790.775	2,7%	46.605	14.117.000	4,8%	645.632	4,4%	731.204
Pernoctaciones	6.056.849	0,4%	21.162	43.252.847	2,9%	1.213.046	3,0%	1.481.176
Personal empeado	37.887	1,7%	622	32.195	5,0%	1.547	4,0%	1.149
<b>COMUNIDAD VALENCIANA</b>								
Viajeros	742.895	3,4%	24.505	6.153.486	6,1%	351.786	5,2%	377.568
Pernoctaciones	2.821.040	3,9%	105.289	21.499.260	5,5%	1.125.610	5,0%	1.263.891
Personal empeado	16.670	2,6%	428	14.610	2,0%	280	2,3%	310
<b>COMUNIDAD DE MADRID</b>								
Viajeros	1.030.581	8,6%	81.827	8.275.329	8,7%	664.413	9,2%	923.652
Pernoctaciones	2.021.939	7,3%	137.938	16.114.110	9,6%	1.409.729	9,5%	1.852.287
Personal empeado	13.119	-1,1%	-142	13.086	-0,9%	-122	-1,2%	-162

Fuente: Encuestas de Ocupación. INE



	ANDALUCÍA								
	DATOS MENSUALES			DATOS ACUMULADOS			ÚLTIMOS DOCE MESES		
	SEPTIEMBRE 15	% VAR	DIF	ENE-SEP 15	% VAR	DIF	% VAR	DIF	
<b>Viajeros alojados</b>									
Españoles	882.938	2,0%	17.336	7.401.238	3,8%	268.198	4,1%	363.842	
Extranjeros	883.490	7,2%	59.140	5.794.065	9,4%	499.993	9,2%	601.034	
<b>Total</b>	<b>1.766.428</b>	<b>4,5%</b>	<b>76.476</b>	<b>13.195.301</b>	<b>6,2%</b>	<b>768.188</b>	<b>6,3%</b>	<b>964.874</b>	
<b>Pernoctaciones</b>									
Españoles	2.404.963	-0,1%	-1.693	19.752.800	3,6%	692.870	4,0%	902.987	
Extranjeros	3.096.035	7,3%	210.573	19.491.962	8,5%	1.533.508	8,3%	1.827.112	
<b>Total</b>	<b>5.500.998</b>	<b>3,9%</b>	<b>208.880</b>	<b>39.244.761</b>	<b>6,0%</b>	<b>2.226.375</b>	<b>6,1%</b>	<b>2.730.095</b>	
<b>Estancia Media</b>									
Españoles	2,72	-	-0,06	2,67	-	0,00	-	0,00	
Extranjeros	3,50	-	0,00	3,36	-	-0,03	-	-0,03	
<b>Total</b>	<b>3,11</b>	<b>-</b>	<b>-0,02</b>	<b>2,97</b>	<b>-</b>	<b>0,00</b>	<b>-</b>	<b>0,00</b>	
<b>Cuota s/ total nacional</b>									
Españoles	22,0%	-	-0,83	22,1%	-	-0,73	-	-0,61	
Extranjeros	13,0%	-	0,62	12,2%	-	-0,17	-	0,77	
<b>Total</b>	<b>15,8%</b>	<b>-</b>	<b>0,20</b>	<b>15,8%</b>	<b>-</b>	<b>0,13</b>	<b>-</b>	<b>0,37</b>	
<b>Empleo</b>	<b>39.154</b>	<b>3,7%</b>	<b>1.401</b>	<b>32.399</b>	<b>4,2%</b>	<b>1.304</b>	<b>4,2%</b>	<b>1.225</b>	

Fuente: Encuestas de Ocupación. INE

	ALMERÍA								
	DATOS MENSUALES			DATOS ACUMULADOS			ÚLTIMOS DOCE MESES		
	SEPTIEMBRE 15	% VAR	DIF	ENE-SEP 15	% VAR	DIF	% VAR	DIF	
<b>Viajeros alojados</b>									
Españoles	118.106	6,5%	7.159	877.563	10,0%	79.713	10,8%	98.306	
Extranjeros	37.070	12,5%	4.111	201.793	7,2%	13.488	9,0%	19.771	
<b>Total</b>	<b>155.176</b>	<b>7,8%</b>	<b>11.270</b>	<b>1.079.356</b>	<b>9,5%</b>	<b>93.199</b>	<b>10,4%</b>	<b>118.074</b>	
<b>Pernoctaciones</b>									
Españoles	426.718	-1,0%	-4.205	3.257.373	6,1%	187.424	5,6%	189.833	
Extranjeros	217.722	10,9%	21.372	1.068.249	3,6%	36.655	3,5%	42.103	
<b>Total</b>	<b>644.440</b>	<b>2,7%</b>	<b>17.167</b>	<b>4.325.620</b>	<b>5,5%</b>	<b>224.078</b>	<b>5,1%</b>	<b>231.934</b>	
<b>Estancia Media</b>									
Españoles	3,61	-	-0,27	3,71	-	-0,14	-	-0,17	
Extranjeros	5,87	-	-0,08	5,29	-	-0,18	-	-0,27	
<b>Total</b>	<b>4,15</b>	<b>-</b>	<b>-0,21</b>	<b>4,01</b>	<b>-</b>	<b>-0,15</b>	<b>-</b>	<b>-0,20</b>	
<b>Cuota s/ total Andalucía</b>									
Españoles	17,7%	-	-0,16	16,5%	-	-1,41	-	1,01	
Extranjeros	7,0%	-	0,23	5,5%	-	-1,32	-	-0,28	
<b>Total</b>	<b>11,7%</b>	<b>-</b>	<b>-0,14</b>	<b>11,0%</b>	<b>-</b>	<b>-0,83</b>	<b>-</b>	<b>0,19</b>	
<b>Empleo</b>	<b>3.975</b>	<b>7,1%</b>	<b>262</b>	<b>3.099</b>	<b>7,9%</b>	<b>226</b>	<b>8,4%</b>	<b>212</b>	

Fuente: Encuestas de Ocupación. INE

	CÁDIZ								
	DATOS MENSUALES			DATOS ACUMULADOS			ÚLTIMOS DOCE MESES		
	SEPTIEMBRE 15	% VAR	DIF	ENE-SEP 15	% VAR	DIF	% VAR	DIF	
<b>Viajeros alojados</b>									
Españoles	154.772	6,7%	9.756	1.282.118	7,8%	92.280	6,3%	89.787	
Extranjeros	100.069	6,8%	6.415	610.407	10,0%	55.626	7,3%	50.145	
<b>Total</b>	<b>254.841</b>	<b>6,8%</b>	<b>16.171</b>	<b>1.892.527</b>	<b>8,5%</b>	<b>147.907</b>	<b>6,6%</b>	<b>139.930</b>	
<b>Pernoctaciones</b>									
Españoles	466.843	8,7%	37.289	3.478.314	8,1%	261.945	7,0%	257.636	
Extranjeros	411.177	1,6%	6.489	2.284.114	4,7%	101.601	4,5%	120.622	
<b>Total</b>	<b>878.020</b>	<b>5,2%</b>	<b>43.778</b>	<b>5.762.427</b>	<b>6,7%</b>	<b>363.544</b>	<b>6,0%</b>	<b>378.252</b>	
<b>Estancia Media</b>									
Españoles	3,02	-	0,05	2,71	-	0,01	-	0,02	
Extranjeros	4,11	-	-0,21	3,74	-	-0,19	-	-0,10	
<b>Total</b>	<b>3,45</b>	<b>-</b>	<b>-0,05</b>	<b>3,04</b>	<b>-</b>	<b>-0,05</b>	<b>-</b>	<b>-0,02</b>	
<b>Cuota s/ total Andalucía</b>									
Españoles	19,4%	-	1,56	17,6%	-	-0,24	-	0,99	
Extranjeros	13,3%	-	-0,74	11,7%	-	-2,31	-	-1,23	
<b>Total</b>	<b>16,0%</b>	<b>-</b>	<b>0,20</b>	<b>14,7%</b>	<b>-</b>	<b>-1,08</b>	<b>-</b>	<b>-0,18</b>	
<b>Empleo</b>	<b>6.933</b>	<b>2,8%</b>	<b>192</b>	<b>5.196</b>	<b>4,5%</b>	<b>226</b>	<b>3,8%</b>	<b>174</b>	

Fuente: Encuestas de Ocupación. INE



	DATOS MENSUALES			DATOS ACUMULADOS			CÓRDOBA	
	SEPTIEMBRE 15	% VAR	DIF	ENE-SEP 15	% VAR	DIF	ÚLTIMOS DOCE MESES	
							% VAR	DIF
<b>Viajeros alojados</b>								
Españoles	54.423	3,6%	1.872	470.906	1,4%	6.622	2,2%	13.544
Extranjeros	57.509	9,5%	4.997	369.749	2,3%	8.341	6,4%	28.258
<b>Total</b>	<b>111.932</b>	<b>6,5%</b>	<b>6.869</b>	<b>840.657</b>	<b>1,8%</b>	<b>14.967</b>	<b>3,9%</b>	<b>41.806</b>
<b>Pernoctaciones</b>								
Españoles	93.831	9,3%	7.994	798.025	3,6%	27.588	3,0%	30.980
Extranjeros	87.417	9,4%	7.516	576.053	9,3%	49.206	12,7%	82.005
<b>Total</b>	<b>181.248</b>	<b>9,4%</b>	<b>15.509</b>	<b>1.374.078</b>	<b>5,9%</b>	<b>76.792</b>	<b>6,7%</b>	<b>112.984</b>
<b>Estancia Media</b>								
Españoles	1,72	-	0,09	1,69	-	0,04	-	0,01
Extranjeros	1,52	-	0,00	1,56	-	0,10	-	0,09
<b>Total</b>	<b>1,62</b>	<b>-</b>	<b>0,04</b>	<b>1,63</b>	<b>-</b>	<b>0,06</b>	<b>-</b>	<b>0,04</b>
<b>Cuota s/ total Andalucía</b>								
Españoles	3,9%	-	0,33	4,0%	-	0,47	-	0,08
Extranjeros	2,8%	-	0,05	3,0%	-	0,19	-	0,04
<b>Total</b>	<b>3,3%</b>	<b>-</b>	<b>0,16</b>	<b>3,5%</b>	<b>-</b>	<b>0,37</b>	<b>-</b>	<b>0,06</b>
<b>Empleo</b>	<b>1.287</b>	<b>-0,5%</b>	<b>-6</b>	<b>1.252</b>	<b>1,0%</b>	<b>13</b>	<b>1,7%</b>	<b>21</b>

Fuente: Encuestas de Ocupación. INE

	DATOS MENSUALES			DATOS ACUMULADOS			GRANADA	
	SEPTIEMBRE 15	% VAR	DIF	ENE-SEP 15	% VAR	DIF	ÚLTIMOS DOCE MESES	
							% VAR	DIF
<b>Viajeros alojados</b>								
Españoles	119.950	-1,6%	-1.957	1.095.100	-0,9%	-9.975	-0,9%	-12.817
Extranjeros	135.261	6,6%	8.411	945.816	13,1%	109.651	13,8%	143.839
<b>Total</b>	<b>255.211</b>	<b>2,6%</b>	<b>6.454</b>	<b>2.040.915</b>	<b>5,1%</b>	<b>99.675</b>	<b>5,3%</b>	<b>131.022</b>
<b>Pernoctaciones</b>								
Españoles	273.872	-5,1%	-14.850	2.437.084	0,7%	15.958	0,4%	12.729
Extranjeros	275.318	1,7%	4.677	1.971.512	15,6%	265.816	15,6%	329.894
<b>Total</b>	<b>549.190</b>	<b>-1,8%</b>	<b>-10.173</b>	<b>4.408.599</b>	<b>6,8%</b>	<b>281.779</b>	<b>6,6%</b>	<b>342.627</b>
<b>Estancia Media</b>								
Españoles	2,28	-	-0,09	2,23	-	0,03	-	0,03
Extranjeros	2,04	-	-0,10	2,08	-	0,04	-	0,03
<b>Total</b>	<b>2,15</b>	<b>-</b>	<b>-0,10</b>	<b>2,16</b>	<b>-</b>	<b>0,03</b>	<b>-</b>	<b>0,03</b>
<b>Cuota s/ total Andalucía</b>								
Españoles	11,4%	-	-0,61	12,3%	-	0,34	-	-0,30
Extranjeros	8,9%	-	-0,49	10,1%	-	0,74	-	0,25
<b>Total</b>	<b>10,0%</b>	<b>-</b>	<b>-0,59</b>	<b>11,2%</b>	<b>-</b>	<b>0,66</b>	<b>-</b>	<b>-0,06</b>
<b>Empleo</b>	<b>3.557</b>	<b>3,6%</b>	<b>124</b>	<b>3.425</b>	<b>5,7%</b>	<b>184</b>	<b>5,1%</b>	<b>161</b>

Fuente: Encuestas de Ocupación. INE

	DATOS MENSUALES			DATOS ACUMULADOS			HUELVA	
	SEPTIEMBRE 15	% VAR	DIF	ENE-SEP 15	% VAR	DIF	ÚLTIMOS DOCE MESES	
							% VAR	DIF
<b>Viajeros alojados</b>								
Españoles	88.503	-3,1%	-2.826	649.001	-1,5%	-10.095	-2,1%	-15.926
Extranjeros	24.960	-2,8%	-728	165.963	22,4%	30.402	15,4%	25.040
<b>Total</b>	<b>113.462</b>	<b>-3,0%</b>	<b>-3.556</b>	<b>814.964</b>	<b>2,6%</b>	<b>20.305</b>	<b>1,0%</b>	<b>9.111</b>
<b>Pernoctaciones</b>								
Españoles	335.514	3,0%	9.892	2.426.014	5,4%	125.299	4,2%	109.168
Extranjeros	139.384	1,5%	2.002	880.372	16,6%	125.512	13,9%	120.335
<b>Total</b>	<b>474.898</b>	<b>2,6%</b>	<b>11.895</b>	<b>3.306.385</b>	<b>8,2%</b>	<b>250.811</b>	<b>6,7%</b>	<b>229.504</b>
<b>Estancia Media</b>								
Españoles	3,79	-	0,23	3,74	-	0,25	-	0,22
Extranjeros	5,58	-	0,24	5,30	-	-0,26	-	-0,07
<b>Total</b>	<b>4,19</b>	<b>-</b>	<b>0,23</b>	<b>4,06</b>	<b>-</b>	<b>0,21</b>	<b>-</b>	<b>0,21</b>
<b>Cuota s/ total Andalucía</b>								
Españoles	14,0%	-	0,42	12,3%	-	-1,25	-	0,63
Extranjeros	4,5%	-	-0,26	4,5%	-	-0,24	-	0,43
<b>Total</b>	<b>8,6%</b>	<b>-</b>	<b>-0,12</b>	<b>8,4%</b>	<b>-</b>	<b>-0,32</b>	<b>-</b>	<b>0,39</b>
<b>Empleo</b>	<b>3.732</b>	<b>6,0%</b>	<b>210</b>	<b>2.560</b>	<b>2,5%</b>	<b>63</b>	<b>2,0%</b>	<b>45</b>

Fuente: Encuestas de Ocupación. INE





	DATOS MENSUALES			DATOS ACUMULADOS			JAÉN	
	SEPTIEMBRE 15	% VAR	DIF	ENE-SEP 15	% VAR	DIF	ÚLTIMOS DOCE MESES	
							% VAR	DIF
<b>Viajeros alojados</b>								
Españoles	36.313	5,2%	1.781	308.074	9,0%	25.481	8,1%	30.647
Extranjeros	8.576	11,8%	908	57.155	7,2%	3.862	5,1%	3.440
<b>Total</b>	<b>44.889</b>	<b>6,4%</b>	<b>2.689</b>	<b>365.229</b>	<b>8,7%</b>	<b>29.344</b>	<b>7,7%</b>	<b>34.087</b>
<b>Pernoctaciones</b>								
Españoles	64.121	3,2%	2.010	564.093	10,2%	52.349	9,6%	64.402
Extranjeros	12.997	8,4%	1.012	83.122	4,0%	3.235	-0,4%	-396
<b>Total</b>	<b>77.118</b>	<b>4,1%</b>	<b>3.022</b>	<b>647.213</b>	<b>9,4%</b>	<b>55.584</b>	<b>8,3%</b>	<b>64.005</b>
<b>Estancia Media</b>								
Españoles	1,77	-	-0,03	1,83	-	0,02	-	0,02
Extranjeros	1,52	-	-0,05	1,45	-	-0,04	-	-0,08
<b>Total</b>	<b>1,72</b>	<b>-</b>	<b>-0,04</b>	<b>1,77</b>	<b>-</b>	<b>0,01</b>	<b>-</b>	<b>0,01</b>
<b>Cuota s/ total Andalucía</b>								
Españoles	2,7%	-	0,09	2,9%	-	0,27	-	0,09
Extranjeros	0,4%	-	0,00	0,4%	-	0,01	-	0,00
<b>Total</b>	<b>1,4%</b>	<b>-</b>	<b>0,00</b>	<b>1,6%</b>	<b>-</b>	<b>0,25</b>	<b>-</b>	<b>0,02</b>
<b>Empleo</b>	<b>1.021</b>	<b>2,1%</b>	<b>21</b>	<b>955</b>	<b>0,2%</b>	<b>2</b>	<b>-0,1%</b>	<b>-1</b>

Fuente: Encuestas de Ocupación. INE

	DATOS MENSUALES			DATOS ACUMULADOS			MÁLAGA	
	SEPTIEMBRE 15	% VAR	DIF	ENE-SEP 15	% VAR	DIF	ÚLTIMOS DOCE MESES	
							% VAR	DIF
<b>Viajeros alojados</b>								
Españoles	189.915	-3,8%	-7.431	1.680.227	-0,6%	-9.766	1,4%	28.728
Extranjeros	362.405	8,8%	29.309	2.315.869	7,5%	162.477	7,0%	186.624
<b>Total</b>	<b>552.320</b>	<b>4,1%</b>	<b>21.879</b>	<b>3.996.097</b>	<b>4,0%</b>	<b>152.714</b>	<b>4,6%</b>	<b>215.353</b>
<b>Pernoctaciones</b>								
Españoles	520.998	-12,3%	-73.122	4.939.274	-3,8%	-196.620	-0,8%	-45.148
Extranjeros	1.628.695	9,7%	143.584	10.348.858	6,7%	648.323	6,4%	762.564
<b>Total</b>	<b>2.149.693</b>	<b>3,4%</b>	<b>70.462</b>	<b>15.288.131</b>	<b>3,0%</b>	<b>451.699</b>	<b>4,0%</b>	<b>717.412</b>
<b>Estancia Media</b>								
Españoles	2,74	-	-0,27	2,94	-	-0,10	-	-0,06
Extranjeros	4,49	-	0,04	4,47	-	-0,04	-	-0,02
<b>Total</b>	<b>3,89</b>	<b>-</b>	<b>-0,03</b>	<b>3,83</b>	<b>-</b>	<b>-0,03</b>	<b>-</b>	<b>-0,02</b>
<b>Cuota s/ total Andalucía</b>								
Españoles	21,7%	-	-3,02	25,0%	-	0,32	-	-3,25
Extranjeros	52,6%	-	1,14	53,1%	-	1,62	-	0,29
<b>Total</b>	<b>39,1%</b>	<b>-</b>	<b>-0,21</b>	<b>39,0%</b>	<b>-</b>	<b>-0,33</b>	<b>-</b>	<b>-1,10</b>
<b>Empleo</b>	<b>14.602</b>	<b>2,6%</b>	<b>375</b>	<b>12.006</b>	<b>2,5%</b>	<b>298</b>	<b>3,2%</b>	<b>348</b>

Fuente: Encuestas de Ocupación. INE

	DATOS MENSUALES			DATOS ACUMULADOS			SEVILLA	
	SEPTIEMBRE 15	% VAR	DIF	ENE-SEP 15	% VAR	DIF	ÚLTIMOS DOCE MESES	
							% VAR	DIF
<b>Viajeros alojados</b>								
Españoles	120.956	8,0%	8.982	1.038.248	9,9%	93.941	10,5%	131.579
Extranjeros	157.640	3,8%	5.717	1.127.313	11,5%	116.143	11,3%	143.915
<b>Total</b>	<b>278.596</b>	<b>5,6%</b>	<b>14.700</b>	<b>2.165.559</b>	<b>10,7%</b>	<b>210.084</b>	<b>10,9%</b>	<b>275.496</b>
<b>Pernoctaciones</b>								
Españoles	223.065	17,5%	33.297	1.852.624	13,4%	218.927	13,0%	283.388
Extranjeros	323.325	8,0%	23.921	2.279.680	15,3%	303.157	14,9%	369.986
<b>Total</b>	<b>546.390</b>	<b>11,7%</b>	<b>57.218</b>	<b>4.132.305</b>	<b>14,5%</b>	<b>522.084</b>	<b>14,0%</b>	<b>653.373</b>
<b>Estancia Media</b>								
Españoles	1,84	-	0,15	1,78	-	0,05	-	0,04
Extranjeros	2,05	-	0,08	2,02	-	0,07	-	0,06
<b>Total</b>	<b>1,96</b>	<b>-</b>	<b>0,11</b>	<b>1,91</b>	<b>-</b>	<b>0,06</b>	<b>-</b>	<b>0,05</b>
<b>Cuota s/ total Andalucía</b>								
Españoles	9,3%	-	1,39	9,4%	-	1,49	-	0,75
Extranjeros	10,4%	-	0,07	11,7%	-	1,32	-	0,49
<b>Total</b>	<b>9,9%</b>	<b>-</b>	<b>0,69</b>	<b>10,5%</b>	<b>-</b>	<b>1,29</b>	<b>-</b>	<b>0,68</b>
<b>Empleo</b>	<b>4.047</b>	<b>5,8%</b>	<b>223</b>	<b>3.907</b>	<b>8,1%</b>	<b>293</b>	<b>7,4%</b>	<b>266</b>

Fuente: Encuestas de Ocupación. INE



	DATOS MENSUALES			DATOS ACUMULADOS			ANDALUCÍA	
	SEPTIEMBRE 15			ENE-SEP 15			ÚLTIMOS DOCE MESES	
		% VAR	DIF		% VAR	DIF	% VAR	DIF
<b>ALOJAMIENTO HOTELERO</b>								
Viajeros	1.766.428	4,5%	76.476	13.195.301	6,2%	768.188	6,3%	964.874
Pernoctaciones	5.500.998	3,9%	208.880	39.244.761	6,0%	2.226.375	6,1%	2.730.095
Personal empleado	39.154	3,7%	1.401	32.399	4,2%	1.304	4,2%	1.225
<b>APARTAMENTOS TURÍSTICOS</b>								
Viajeros	185.178	12,2%	20.081	1.458.438	10,1%	134.361	11,7%	182.436
Pernoctaciones	942.335	16,3%	132.183	7.131.213	11,0%	704.152	12,3%	932.895
Personal empleado	4.421	4,3%	183	4.017	9,6%	350	12,5%	433
<b>CAMPINGS TURÍSTICOS</b>								
Viajeros	80.129	4,7%	3.595	811.069	9,5%	70.104	9,3%	76.253
Pernoctaciones	293.648	2,9%	8.223	3.234.287	8,5%	253.555	8,1%	280.047
Personal empleado	958	7,6%	68	906	6,0%	51	5,5%	44
<b>ALOJAMIENTO TURISMO RURAL</b>								
Viajeros	21.139	18,2%	3.251	160.321	8,8%	12.996	8,1%	16.027
Pernoctaciones	71.038	4,0%	2.740	592.811	6,5%	35.964	7,1%	49.907
Personal empleado	2.239	-4,9%	-116	2.147	-2,9%	-64	0,2%	5
<b>ALOJAMIENTO EXTRAHOTELERO</b>								
Viajeros	286.446	10,4%	26.927	2.429.828	9,8%	217.461	10,6%	274.716
Pernoctaciones	1.307.021	12,3%	143.146	10.958.311	10,0%	993.671	10,8%	1.262.849
Personal empleado	7.618	1,8%	135	7.070	5,0%	338	7,5%	481
<b>ALOJAMIENTO REGLADO</b>								
Viajeros	2.052.874	5,3%	103.403	15.625.129	6,7%	985.649	6,9%	1.239.590
Pernoctaciones	6.808.019	5,5%	352.026	50.203.072	6,9%	3.220.046	7,1%	3.992.944
Personal empleado	46.772	3,4%	1.536	39.470	4,3%	1.642	4,8%	1.706

Fuente: Encuestas de Ocupación. INE

	DATOS MENSUALES			DATOS ACUMULADOS			CCAA TURÍSTICAS	
	SEPTIEMBRE 15			ENE-SEP 15			ÚLTIMOS DOCE MESES	
		% VAR	DIF		% VAR	DIF	% VAR	DIF
<b>ESPAÑA</b>								
Viajeros	1.985.834	5,4%	102.514	16.799.645	6,2%	983.210	6,2%	1.152.299
Pernoctaciones	10.940.067	5,0%	520.686	92.901.350	3,9%	3.462.687	3,5%	3.751.266
Personal empeado	62.113	4,3%	2.546	55.212	3,6%	1.937	3,8%	1.916
<b>ANDALUCÍA</b>								
Viajeros	286.446	10,4%	26.927	2.429.828	9,8%	217.461	10,6%	274.716
Pernoctaciones	1.307.021	12,3%	143.146	10.958.311	10,0%	993.671	10,8%	1.262.849
Personal empeado	7.618	1,8%	135	7.070	5,0%	338	7,5%	481
<b>BALEARES</b>								
Viajeros	248.597	-7,4%	-19.738	1.408.167	-3,6%	-53.026	-3,1%	-48.794
Pernoctaciones	1.771.991	-2,5%	-46.275	9.693.601	0,3%	30.362	-0,2%	-22.782
Personal empeado	9.211	5,8%	505	5.583	5,4%	286	5,0%	227
<b>CANARIAS</b>								
Viajeros	288.313	-0,4%	-1.151	2.650.440	-1,4%	-38.192	-1,8%	-65.337
Pernoctaciones	2.392.358	2,3%	53.313	22.131.049	-3,5%	-796.010	-3,3%	-1.029.554
Personal empeado	11.055	3,7%	394	11.006	3,7%	389	3,8%	398
<b>CATALUÑA</b>								
Viajeros	413.123	4,0%	15.877	3.719.958	6,3%	221.641	7,2%	275.897
Pernoctaciones	2.414.247	4,0%	93.782	20.861.501	3,4%	693.908	3,4%	738.297
Personal empeado	8.568	9,4%	735	7.381	10,1%	675	9,9%	594
<b>COMUNIDAD VALENCIANA</b>								
Viajeros	217.688	15,5%	29.247	1.816.666	10,1%	167.291	8,9%	172.098
Pernoctaciones	1.532.096	9,7%	135.488	13.523.731	9,0%	1.113.399	8,1%	1.206.201
Personal empeado	5.298	3,5%	178	4.936	3,0%	143	4,4%	202
<b>COMUNIDAD DE MADRID</b>								
Viajeros	71.416	19,0%	11.394	548.618	10,6%	52.793	10,3%	64.332
Pernoctaciones	227.764	25,7%	46.512	1.919.136	20,4%	324.509	17,2%	345.603
Personal empeado	1.248	4,8%	57	1.173	-6,3%	-78	-7,3%	-90

Fuente: Encuestas de Ocupación. INE

\* Por razones de representatividad y/o secreto estadístico, el INE no publica determinados datos mensuales en la tipología de acampamentos, por lo que no se incluyen en los resultados acumulados  
Baleares (ene13, feb13, mar13, abr13, oct13, nov13, dic13, ene14, feb14, mar14, oct14, nov14, dic14, ene15), Canarias (mar13, abr13, oct13, abr14, oct14, ene15), Jaén (ene13, feb13), Sevilla (ene13, feb13, feb14)



	ANDALUCÍA								
	DATOS MENSUALES			DATOS ACUMULADOS			ÚLTIMOS DOCE MESES		
	SEPTIEMBRE 15	% VAR	DIF	ENE-SEP 15	% VAR	DIF	% VAR	DIF	
<b>Viajeros alojados</b>									
Españoles	144.078	6,2%	8.376	1.383.839	9,6%	121.189	10,1%	145.919	
Extranjeros	142.368	15,0%	18.552	1.045.989	10,1%	96.271	11,3%	128.794	
<b>Total</b>	<b>286.446</b>	<b>10,4%</b>	<b>26.927</b>	<b>2.429.828</b>	<b>9,8%</b>	<b>217.461</b>	<b>10,6%</b>	<b>274.716</b>	
<b>Pernoctaciones</b>									
Españoles	541.066	7,5%	37.824	4.957.074	8,4%	383.225	8,8%	446.509	
Extranjeros	765.954	15,9%	105.321	6.001.236	11,3%	610.441	12,3%	816.333	
<b>Total</b>	<b>1.307.021</b>	<b>12,3%</b>	<b>143.146</b>	<b>10.958.311</b>	<b>10,0%</b>	<b>993.671</b>	<b>10,8%</b>	<b>1.262.849</b>	
<b>Estancia Media</b>									
Españoles	3,76	-	0,05	3,58	-	-0,04	-	-0,04	
Extranjeros	5,38	-	0,04	5,74	-	0,06	-	0,05	
<b>Total</b>	<b>4,56</b>	<b>-</b>	<b>0,08</b>	<b>4,51</b>	<b>-</b>	<b>0,01</b>	<b>-</b>	<b>0,01</b>	
<b>Cuota s/ total nacional</b>									
Españoles	13,9%	-	0,16	13,7%	-	0,03	-	-0,05	
Extranjeros	10,9%	-	1,09	10,6%	-	0,77	-	0,72	
<b>Total</b>	<b>11,9%</b>	<b>-</b>	<b>0,78</b>	<b>11,8%</b>	<b>-</b>	<b>0,63</b>	<b>-</b>	<b>0,42</b>	
<b>Empleo</b>	<b>7.618</b>	<b>1,8%</b>	<b>135</b>	<b>7.070</b>	<b>5,0%</b>	<b>338</b>	<b>7,5%</b>	<b>481</b>	

Fuente: Encuestas de Ocupación. INE

	ALMERÍA								
	DATOS MENSUALES			DATOS ACUMULADOS			ÚLTIMOS DOCE MESES		
	SEPTIEMBRE 15	% VAR	DIF	ENE-SEP 15	% VAR	DIF	% VAR	DIF	
<b>Viajeros alojados</b>									
Españoles	20.975	-7,4%	-1.665	179.193	10,4%	16.837	8,4%	14.602	
Extranjeros	5.358	2,5%	129	46.696	13,8%	5.678	11,5%	5.817	
<b>Total</b>	<b>26.333</b>	<b>-5,5%</b>	<b>-1.536</b>	<b>225.889</b>	<b>11,1%</b>	<b>22.515</b>	<b>9,1%</b>	<b>20.419</b>	
<b>Pernoctaciones</b>									
Españoles	104.165	5,0%	4.951	814.636	13,4%	96.532	12,2%	93.579	
Extranjeros	29.991	14,1%	3.717	338.754	8,3%	25.876	8,1%	33.630	
<b>Total</b>	<b>134.156</b>	<b>6,9%</b>	<b>8.668</b>	<b>1.153.390</b>	<b>11,9%</b>	<b>122.408</b>	<b>10,8%</b>	<b>127.209</b>	
<b>Estancia Media</b>									
Españoles	4,97	-	0,58	4,55	-	0,12	-	0,16	
Extranjeros	5,60	-	0,57	7,25	-	-0,37	-	-0,24	
<b>Total</b>	<b>5,09</b>	<b>-</b>	<b>0,59</b>	<b>5,11</b>	<b>-</b>	<b>0,04</b>	<b>-</b>	<b>0,08</b>	
<b>Cuota s/ total Andalucía</b>									
Españoles	19,3%	-	-0,46	16,4%	-	-3,28	-	1,18	
Extranjeros	3,9%	-	-0,06	5,6%	-	1,67	-	-0,04	
<b>Total</b>	<b>10,3%</b>	<b>-</b>	<b>-0,52</b>	<b>10,5%</b>	<b>-</b>	<b>-0,26</b>	<b>-</b>	<b>0,44</b>	
<b>Empleo</b>	<b>580</b>	<b>9,2%</b>	<b>49</b>	<b>466</b>	<b>3,5%</b>	<b>16</b>	<b>3,4%</b>	<b>14</b>	

Fuente: Encuestas de Ocupación. INE

	CÁDIZ								
	DATOS MENSUALES			DATOS ACUMULADOS			ÚLTIMOS DOCE MESES		
	SEPTIEMBRE 15	% VAR	DIF	ENE-SEP 15	% VAR	DIF	% VAR	DIF	
<b>Viajeros alojados</b>									
Españoles	27.970	-3,8%	-1.104	286.628	6,7%	17.979	6,0%	17.264	
Extranjeros	13.193	17,0%	1.920	85.412	6,6%	5.256	4,4%	4.196	
<b>Total</b>	<b>41.163</b>	<b>2,0%</b>	<b>816</b>	<b>372.040</b>	<b>6,7%</b>	<b>23.235</b>	<b>5,6%</b>	<b>21.460</b>	
<b>Pernoctaciones</b>									
Españoles	94.227	-4,0%	-3.893	977.596	2,5%	23.481	2,5%	24.638	
Extranjeros	40.374	-12,8%	-5.916	320.498	-2,4%	-7.807	-1,3%	-5.008	
<b>Total</b>	<b>134.601</b>	<b>-6,8%</b>	<b>-9.809</b>	<b>1.298.094</b>	<b>1,2%</b>	<b>15.674</b>	<b>1,4%</b>	<b>19.630</b>	
<b>Estancia Media</b>									
Españoles	3,37	-	-0,01	3,41	-	-0,14	-	-0,12	
Extranjeros	3,06	-	-1,05	3,75	-	-0,34	-	-0,22	
<b>Total</b>	<b>3,27</b>	<b>-</b>	<b>-0,31</b>	<b>3,49</b>	<b>-</b>	<b>-0,19</b>	<b>-</b>	<b>-0,14</b>	
<b>Cuota s/ total Andalucía</b>									
Españoles	17,4%	-	-2,08	19,7%	-	0,22	-	-1,22	
Extranjeros	5,3%	-	-1,74	5,3%	-	-1,67	-	-1,18	
<b>Total</b>	<b>10,3%</b>	<b>-</b>	<b>-2,11</b>	<b>11,8%</b>	<b>-</b>	<b>-0,56</b>	<b>-</b>	<b>-1,45</b>	
<b>Empleo</b>	<b>804</b>	<b>-13,4%</b>	<b>-124</b>	<b>710</b>	<b>-7,8%</b>	<b>-60</b>	<b>-5,9%</b>	<b>-42</b>	

Fuente: Encuestas de Ocupación. INE

\* Por razones de representatividad y/o secreto estadístico, el INE no publica determinados datos mensuales en la tipología de acampamentos, por lo que no se incluyen en los resultados acumulados Baleares (ene13, feb13, mar13, abr13, oct13, nov13, dic13, ene14, feb14, mar14, oct14, nov14, dic14, ene15), Canarias (mar13, abr13, oct13, abr14, oct14, ene15), Jaén (ene13, feb13), Sevilla (ene13, feb13, feb14)



	DATOS MENSUALES			DATOS ACUMULADOS			CÓRDOBA	
	SEPTIEMBRE 15	% VAR	DIF	ENE-SEP 15	% VAR	DIF	ÚLTIMOS DOCE MESES	
							% VAR	DIF
<b>Viajeros alojados</b>								
Españoles	5.137	13,7%	617	45.997	6,3%	2.723	5,9%	3.482
Extranjeros	3.647	-4,5%	-173	28.741	-3,0%	-883	-1,0%	-332
<b>Total</b>	<b>8.784</b>	<b>5,3%</b>	<b>444</b>	<b>74.738</b>	<b>2,5%</b>	<b>1.840</b>	<b>3,4%</b>	<b>3.150</b>
<b>Pernoctaciones</b>								
Españoles	10.524	3,3%	341	113.163	5,4%	5.789	5,3%	7.425
Extranjeros	7.107	-12,7%	-1.036	69.824	-5,1%	-3.778	-5,6%	-4.838
<b>Total</b>	<b>17.631</b>	<b>-3,8%</b>	<b>-695</b>	<b>182.987</b>	<b>1,1%</b>	<b>2.011</b>	<b>1,1%</b>	<b>2.587</b>
<b>Estancia Media</b>								
Españoles	2,05	-	-0,20	2,46	-	-0,02	-	-0,01
Extranjeros	1,95	-	-0,18	2,43	-	-0,06	-	-0,12
<b>Total</b>	<b>2,01</b>	<b>-</b>	<b>-0,19</b>	<b>2,45</b>	<b>-</b>	<b>-0,03</b>	<b>-</b>	<b>-0,05</b>
<b>Cuota s/ total Andalucía</b>								
Españoles	1,9%	-	-0,08	2,3%	-	0,26	-	0,03
Extranjeros	0,9%	-	-0,30	1,2%	-	-0,07	-	-0,24
<b>Total</b>	<b>1,3%</b>	<b>-</b>	<b>-0,23</b>	<b>1,7%</b>	<b>-</b>	<b>0,10</b>	<b>-</b>	<b>-0,10</b>
<b>Empleo</b>	<b>358</b>	<b>-8,4%</b>	<b>-33</b>	<b>369</b>	<b>-3,4%</b>	<b>-13</b>	<b>-2,7%</b>	<b>-10</b>

Fuente: Encuestas de Ocupación. INE

	DATOS MENSUALES			DATOS ACUMULADOS			GRANADA	
	SEPTIEMBRE 15	% VAR	DIF	ENE-SEP 15	% VAR	DIF	ÚLTIMOS DOCE MESES	
							% VAR	DIF
<b>Viajeros alojados</b>								
Españoles	13.252	-3,8%	-523	140.209	6,9%	9.093	9,1%	14.472
Extranjeros	14.893	26,2%	3.090	104.492	23,4%	19.800	25,9%	25.716
<b>Total</b>	<b>28.145</b>	<b>10,0%</b>	<b>2.567</b>	<b>244.701</b>	<b>13,4%</b>	<b>28.893</b>	<b>15,6%</b>	<b>40.188</b>
<b>Pernoctaciones</b>								
Españoles	37.014	-6,3%	-2.482	410.049	5,0%	19.612	7,1%	32.520
Extranjeros	45.959	28,4%	10.157	344.760	25,8%	70.764	26,3%	88.598
<b>Total</b>	<b>82.973</b>	<b>10,2%</b>	<b>7.675</b>	<b>754.809</b>	<b>13,6%</b>	<b>90.376</b>	<b>15,2%</b>	<b>121.118</b>
<b>Estancia Media</b>								
Españoles	2,79	-	-0,07	2,92	-	-0,05	-	-0,05
Extranjeros	3,09	-	0,05	3,30	-	0,06	-	0,01
<b>Total</b>	<b>2,95</b>	<b>-</b>	<b>0,00</b>	<b>3,08</b>	<b>-</b>	<b>0,01</b>	<b>-</b>	<b>-0,01</b>
<b>Cuota s/ total Andalucía</b>								
Españoles	6,8%	-	-1,01	8,3%	-	0,42	-	-0,13
Extranjeros	6,0%	-	0,58	5,7%	-	0,33	-	0,41
<b>Total</b>	<b>6,3%</b>	<b>-</b>	<b>-0,12</b>	<b>6,9%</b>	<b>-</b>	<b>0,42</b>	<b>-</b>	<b>0,08</b>
<b>Empleo</b>	<b>735</b>	<b>9,7%</b>	<b>65</b>	<b>685</b>	<b>11,7%</b>	<b>72</b>	<b>11,3%</b>	<b>68</b>

Fuente: Encuestas de Ocupación. INE

	DATOS MENSUALES			DATOS ACUMULADOS			HUELVA	
	SEPTIEMBRE 15	% VAR	DIF	ENE-SEP 15	% VAR	DIF	ÚLTIMOS DOCE MESES	
							% VAR	DIF
<b>Viajeros alojados</b>								
Españoles	21.069	14,5%	2.665	216.799	14,8%	27.870	16,2%	33.605
Extranjeros	3.030	-13,5%	-472	26.064	37,3%	7.083	38,5%	8.209
<b>Total</b>	<b>24.099</b>	<b>10,0%</b>	<b>2.193</b>	<b>242.863</b>	<b>16,8%</b>	<b>34.953</b>	<b>18,3%</b>	<b>41.814</b>
<b>Pernoctaciones</b>								
Españoles	88.074	13,5%	10.475	815.509	12,9%	93.449	12,8%	100.552
Extranjeros	9.412	-4,2%	-408	96.670	35,5%	25.311	33,6%	27.958
<b>Total</b>	<b>97.486</b>	<b>11,5%</b>	<b>10.067</b>	<b>912.179</b>	<b>15,0%</b>	<b>118.760</b>	<b>14,8%</b>	<b>128.510</b>
<b>Estancia Media</b>								
Españoles	4,18	-	-0,04	3,76	-	-0,06	-	-0,11
Extranjeros	3,11	-	0,30	3,71	-	-0,05	-	-0,14
<b>Total</b>	<b>4,05</b>	<b>-</b>	<b>0,05</b>	<b>3,76</b>	<b>-</b>	<b>-0,06</b>	<b>-</b>	<b>-0,11</b>
<b>Cuota s/ total Andalucía</b>								
Españoles	16,3%	-	0,86	16,5%	-	1,03	-	0,07
Extranjeros	1,2%	-	-0,26	1,6%	-	0,12	-	0,27
<b>Total</b>	<b>7,5%</b>	<b>-</b>	<b>-0,05</b>	<b>8,3%</b>	<b>-</b>	<b>0,81</b>	<b>-</b>	<b>-0,07</b>
<b>Empleo</b>	<b>568</b>	<b>21,6%</b>	<b>101</b>	<b>488</b>	<b>9,4%</b>	<b>42</b>	<b>13,6%</b>	<b>57</b>

Fuente: Encuestas de Ocupación. INE

\* Por razones de representatividad y/o secreto estadístico, el INE no publica determinados datos mensuales en la tipología de acampamentos, por lo que no se incluyen en los resultados acumulados Baleares (ene13, feb13, mar13, abr13, oct13, nov13, dic13, ene14, feb14, mar14, oct14, nov14, dic14, ene15), Canarias (mar13, abr13, oct13, abr14, oct14, ene15), Jaén (ene13, feb13), Sevilla (ene13, feb13, feb14)



	DATOS MENSUALES			DATOS ACUMULADOS			JAÉN	
	SEPTIEMBRE 15	% VAR	DIF	ENE-SEP 15	% VAR	DIF	ÚLTIMOS DOCE MESES	
							% VAR	DIF
<b>Viajeros alojados</b>								
Españoles	7.823	-0,9%	-75	80.922	9,7%	7.145	10,3%	9.327
Extranjeros	1.199	29,2%	271	7.214	22,3%	1.317	19,6%	1.400
<b>Total</b>	<b>9.022</b>	<b>2,2%</b>	<b>196</b>	<b>88.136</b>	<b>10,6%</b>	<b>8.462</b>	<b>11,0%</b>	<b>10.727</b>
<b>Pernoctaciones</b>								
Españoles	20.372	4,8%	928	229.240	6,1%	13.164	7,4%	18.714
Extranjeros	2.838	34,2%	724	14.450	6,0%	818	5,9%	982
<b>Total</b>	<b>23.210</b>	<b>7,7%</b>	<b>1.652</b>	<b>243.690</b>	<b>6,1%</b>	<b>13.982</b>	<b>7,3%</b>	<b>19.696</b>
<b>Estancia Media</b>								
Españoles	2,60	-	0,14	2,83	-	-0,10	-	-0,07
Extranjeros	2,37	-	0,09	2,00	-	-0,31	-	-0,27
<b>Total</b>	<b>2,57</b>	<b>-</b>	<b>0,13</b>	<b>2,76</b>	<b>-</b>	<b>-0,12</b>	<b>-</b>	<b>-0,09</b>
<b>Cuota s/ total Andalucía</b>								
Españoles	3,8%	-	-0,10	4,6%	-	0,76	-	-0,35
Extranjeros	0,4%	-	0,05	0,2%	-	-0,08	-	-0,04
<b>Total</b>	<b>1,8%</b>	<b>-</b>	<b>-0,08</b>	<b>2,2%</b>	<b>-</b>	<b>0,37</b>	<b>-</b>	<b>-0,27</b>
<b>Empleo</b>	<b>416</b>	<b>8,9%</b>	<b>34</b>	<b>412</b>	<b>11,6%</b>	<b>43</b>	<b>9,7%</b>	<b>36</b>

Fuente: Encuestas de Ocupación. INE

	DATOS MENSUALES			DATOS ACUMULADOS			MÁLAGA	
	SEPTIEMBRE 15	% VAR	DIF	ENE-SEP 15	% VAR	DIF	ÚLTIMOS DOCE MESES	
							% VAR	DIF
<b>Viajeros alojados</b>								
Españoles	34.191	17,2%	5.009	323.581	10,6%	30.886	13,0%	42.994
Extranjeros	85.511	15,9%	11.712	631.289	9,2%	52.964	10,6%	74.166
<b>Total</b>	<b>119.702</b>	<b>16,2%</b>	<b>16.721</b>	<b>954.870</b>	<b>9,6%</b>	<b>83.850</b>	<b>11,4%</b>	<b>117.160</b>
<b>Pernoctaciones</b>								
Españoles	152.066	21,7%	27.112	1.318.202	10,9%	129.647	12,4%	164.326
Extranjeros	588.994	19,5%	96.041	4.485.892	11,9%	478.560	13,0%	639.784
<b>Total</b>	<b>741.060</b>	<b>19,9%</b>	<b>123.153</b>	<b>5.804.094</b>	<b>11,7%</b>	<b>608.207</b>	<b>12,9%</b>	<b>804.110</b>
<b>Estancia Media</b>								
Españoles	4,45	-	0,17	4,07	-	0,01	-	-0,02
Extranjeros	6,89	-	0,21	7,11	-	0,18	-	0,15
<b>Total</b>	<b>6,19</b>	<b>-</b>	<b>0,19</b>	<b>6,08</b>	<b>-</b>	<b>0,11</b>	<b>-</b>	<b>0,08</b>
<b>Cuota s/ total Andalucía</b>								
Españoles	28,1%	-	3,28	26,6%	-	1,76	-	0,74
Extranjeros	76,9%	-	2,28	74,7%	-	0,13	-	1,36
<b>Total</b>	<b>56,7%</b>	<b>-</b>	<b>3,61</b>	<b>53,0%</b>	<b>-</b>	<b>-0,13</b>	<b>-</b>	<b>1,76</b>
<b>Empleo</b>	<b>3.616</b>	<b>2,2%</b>	<b>79</b>	<b>3.382</b>	<b>7,4%</b>	<b>233</b>	<b>11,2%</b>	<b>336</b>

Fuente: Encuestas de Ocupación. INE

	DATOS MENSUALES			DATOS ACUMULADOS			SEVILLA	
	SEPTIEMBRE 15	% VAR	DIF	ENE-SEP 15	% VAR	DIF	ÚLTIMOS DOCE MESES	
							% VAR	DIF
<b>Viajeros alojados</b>								
Españoles	13.663	33,8%	3.451	110.503	8,5%	8.648	7,5%	10.168
Extranjeros	15.535	15,4%	2.072	116.086	4,6%	5.056	7,2%	9.620
<b>Total</b>	<b>29.198</b>	<b>23,3%</b>	<b>5.523</b>	<b>226.589</b>	<b>6,4%</b>	<b>13.704</b>	<b>7,3%</b>	<b>19.788</b>
<b>Pernoctaciones</b>								
Españoles	34.624	1,1%	393	278.671	0,6%	1.549	1,3%	4.751
Extranjeros	41.280	5,2%	2.043	330.388	6,7%	20.699	9,3%	35.233
<b>Total</b>	<b>75.904</b>	<b>3,3%</b>	<b>2.436</b>	<b>609.059</b>	<b>3,8%</b>	<b>22.248</b>	<b>5,3%</b>	<b>39.984</b>
<b>Estancia Media</b>								
Españoles	2,53	-	-0,82	2,52	-	-0,20	-	-0,15
Extranjeros	2,66	-	-0,26	2,85	-	0,06	-	0,05
<b>Total</b>	<b>2,60</b>	<b>-</b>	<b>-0,50</b>	<b>2,69</b>	<b>-</b>	<b>-0,07</b>	<b>-</b>	<b>-0,05</b>
<b>Cuota s/ total Andalucía</b>								
Españoles	6,4%	-	-0,40	5,6%	-	-1,18	-	-0,32
Extranjeros	5,4%	-	-0,55	5,5%	-	-0,43	-	-0,55
<b>Total</b>	<b>5,8%</b>	<b>-</b>	<b>-0,50</b>	<b>5,6%</b>	<b>-</b>	<b>-0,75</b>	<b>-</b>	<b>-0,39</b>
<b>Empleo</b>	<b>542</b>	<b>-5,7%</b>	<b>-33</b>	<b>560</b>	<b>1,0%</b>	<b>5</b>	<b>4,2%</b>	<b>23</b>

Fuente: Encuestas de Ocupación. INE

\* Por razones de representatividad y/o secreto estadístico, el INE no publica determinados datos mensuales en la tipología de acampamentos, por lo que no se incluyen en los resultados acumulados Baleares (ene13, feb13, mar13, abr13, oct13, nov13, dic13, ene14, feb14, mar14, oct14, nov14, dic14, ene15), Canarias (mar13, abr13, oct13, abr14, oct14, ene15), Jaén (ene13, feb13), Sevilla (ene13, feb13, feb14)