



Andalucía

Estadística de la base de datos de participación de la población andaluza en el deporte organizado.

Perspectiva de género

2016

Estadísticas del Deporte en Andalucía



Participación de la población andaluza en el deporte organizado. Perspectiva de género 2016
Publicación Oficial de la Consejería de Turismo y Deporte

EDITA

Consejería de Turismo y Deporte
C/ Juan Antonio de Vizarrón s/n
41092 Sevilla
correo-e: publicaciones.ctd@juntadeandalucia.es

ELABORA

Consejería de Turismo y Deporte
C/ Juan Antonio de Vizarrón s/n
41092 Sevilla
T. 955 065 100
correo-e: publicaciones.ctd@juntadeandalucia.es

Depósito Legal:

ISSN:

Publicado en Sevilla (España)

Publicación electrónica mensual (un número al año) disponible a texto completo en la página web de la Consejería de Turismo y Deporte e indizada en el catálogo del Centro de Documentación y Publicaciones <http://www.juntadeandalucia.es/turismoydeporte/publicaciones>
Los contenidos de esta publicación pueden ser reproducidos siempre que se indique la fuente.

Índice

Participación de la población andaluza en el deporte organizado. Perspectiva de género. 2016

I. TABLAS.

Tabla 1.	Número de licencias en las federaciones deportivas andaluzas por sexo y provincia. Hombres.	Pág. 4
Tabla 2.	Número de licencias en las federaciones deportivas andaluzas por sexo y provincia. Mujeres.	Pág. 6
Tabla 3.	Número de licencias en las federaciones deportivas andaluzas por sexo y provincia. Total.	Pág. 8
Tabla 4.	Número de licencias en las federaciones deportivas andaluzas por sexo ordenadas según número total de licencias.	Pág. 10
Tabla 5.	Comparativa del número de licencias en las federaciones deportivas andaluzas por sexo y para el total. Año 2015-2016.	Pág. 12
Tabla 6.	Número de licencias en las federaciones deportivas andaluzas por tipo de licencia.	Pág. 14
Tabla 7.	Número de licencias en las federaciones deportivas andaluzas por sexo, provincia y tipo de licencia.	Pág. 16

II. GRÁFICAS.

Gráfica 1.	Licencias de hombres por federaciones deportivas y por provincia.	Pág. 5
Gráfica 2.	Licencias de mujeres por federaciones deportivas y por provincia.	Pág. 7
Gráfica 3.	Número de licencias en las federaciones deportivas andaluzas por provincia.	Pág. 9
Gráfica 4.	Licencias por federaciones deportivas y tipo de licencia.	Pág. 15



Participación de la población andaluza en el deporte organizado. Perspectiva de género. 2016
Principales resultados

Tabla 1. Número de licencias en las federaciones deportivas andaluzas por sexo y provincia. Hombres

Hombres

Federaciones Andaluzas	Almería	Cádiz	Córdoba	Granada	Huelva	Jaén	Málaga	Sevilla	Andalucía
Federación Andaluza de Actividades Subacuáticas	488	442	38	75	84	10	858	336	2.331
Federación Andaluza de Ajedrez	191	259	223	174	187	180	311	805	2.330
Federación Andaluza de Atletismo	223	652	449	537	310	310	1.182	745	4.408
Federación Andaluza de Automovilismo	184	133	147	122	11	79	191	74	941
Federación Andaluza de Bádminton	24	2	42	27	90	35	136	41	397
Federación Andaluza de Baloncesto	875	2.642	1.144	951	1.959	725	4.932	2.291	15.519
Federación Andaluza de Balonmano	1.685	674	971	896	538	669	1.754	1.351	8.538
Federación Andaluza de Béisbol y Sófbol	44	99	81	-	-	-	42	112	378
Federación Andaluza de Billar	-	-	17	13	44	18	71	100	263
Federación Andaluza de Bolos	179	33	20	1	-	248	54	1	536
Federación Andaluza de Boxeo	52	61	35	28	7	27	57	99	366
Federación Andaluza de Caza	5.499	8.430	13.677	11.689	10.271	15.782	13.472	10.501	89.321
Federación Andaluza de Ciclismo	1.093	1.197	1.278	1.434	702	795	2.090	1.710	10.299
Federación Andaluza de Colombicultura	785	285	435	323	15	298	341	1.875	4.357
Federación Andaluza de Colombofilia	30	147	22	50	42	-	75	148	514
Federación Andaluza de Deportes Aéreos	6	149	30	74	20	15	87	118	499
Federación Andaluza de Deportes de Invierno	1	6	4	163	-	3	27	11	215
Federación Andaluza de Deportes de Orientación	27	69	32	84	25	14	66	90	407
Federación Andaluza de Deportes para Ciegos	6	149	30	74	20	15	87	118	499
Federación Andaluza de Deportes para Discapacitados Físicos	20	24	20	15	5	4	26	24	138
Federación Andaluza de Deportes para Discapacitados Intelectuales	11	99	9	70	32	39	1	53	314
Federación Andaluza de Deportes para Sordos	-	37	10	33	52	18	71	33	254
Federación Andaluza de Esgrima	75	51	-	93	21	34	57	49	380
Federación Andaluza de Espeleología	84	92	109	142	42	71	380	43	963
Federación Andaluza de Esquí Náutico
Federación Andaluza de Frontón	104	-	-	15	-	72	51	16	258
Federación Andaluza de Fútbol	8.980	19.547	12.045	13.942	8.637	9.290	24.118	30.244	126.803
Federación Andaluza de Fútbol Americano	24	1	24	57	-	-	28	53	187
Federación Andaluza de Galgos	31	340	410	52	169	260	51	1.065	2.378
Federación Andaluza de Gimnasia	46	13	48	276	35	28	45	108	599
Federación Andaluza de Golf	2.114	7.030	765	1.410	1.949	590	13.093	4.671	31.622
Federación Andaluza de Halterofilia	13	17	3	-	22	4	22	63	144
Federación Andaluza de Hípica	88	376	245	83	258	83	210	909	2.252
Federación Andaluza de Hockey	30	153	57	48	12	59	141	71	571
Federación Andaluza de Judo y DD.AA.	291	761	301	487	268	491	512	544	3.655
Federación Andaluza de Kárate	451	509	437	719	151	462	1.437	1.069	5.235
Federación Andaluza de Kick Boxing	132	140	230	150	150	121	135	258	1.316
Federación Andaluza de Lucha y MM.AA.	108	113	91	301	126	211	236	483	1.669
Federación Andaluza de Montañismo	1.140	1.323	1.100	4.333	179	1.444	3.134	1.752	14.405
Federación Andaluza de Motociclismo	92	367	93	51	40	59	162	164	1.028
Federación Andaluza de Motonáutica	-	19	5	-	5	14	44	6	93
Federación Andaluza de Natación	434	922	368	784	88	244	957	2.078	5.875
Federación Andaluza de Pádel	443	413	207	654	313	691	807	1.969	5.497
Federación Andaluza de Patinaje	9	38	-	93	4	13	182	346	685
Federación Andaluza de Personas con Parálisis Cerebral	-	2	10	9	-	-	11	24	56
Federación Andaluza de Pesca	679	865	1.685	859	585	1.155	1.062	2.043	8.933
Federación Andaluza de Petanca	391	80	197	170	75	113	243	526	1.795
Federación Andaluza de Piragüismo	24	271	21	16	168	-	28	474	1.002
Federación Andaluza de Polo	-	253	-	-	-	-	-	30	283
Federación Andaluza de Remo	21	103	-	-	-	-	187	486	797
Federación Andaluza de Rugby	372	676	164	406	80	290	683	976	3.647

Participación de la población andaluza en el deporte organizado. Perspectiva de género. 2016
Principales resultados

Tabla 1. Número de licencias en las federaciones deportivas andaluzas por sexo y provincia. Hombres

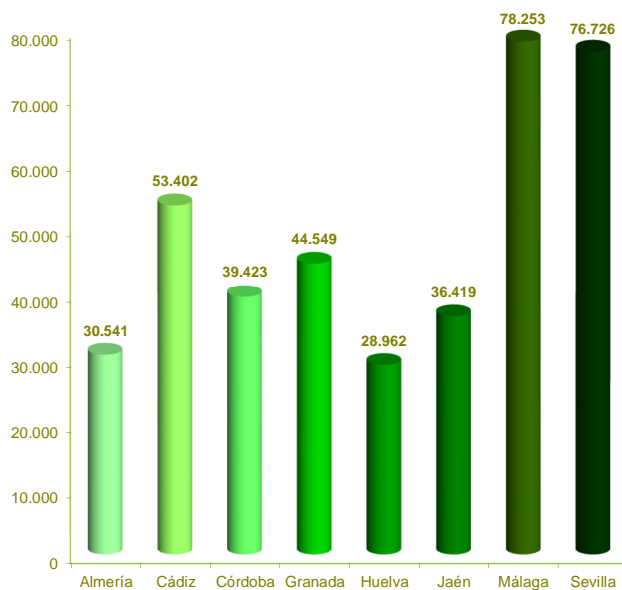
Hombres

Federaciones Andaluzas	Almería	Cádiz	Córdoba	Granada	Huelva	Jaén	Málaga	Sevilla	Andalucía
Federación Andaluza de Squash	11	11	6	29	1	21	29	12	120
Federación Andaluza de Taekwondo	187	444	463	513	148	192	374	1.414	3.735
Federación Andaluza de Tenis	489	508	411	308	124	301	678	1.822	4.641
Federación Andaluza de Tenis de Mesa	89	138	100	219	84	92	198	199	1.119
Federación Andaluza de Tiro a Vuelo	-	38	4	13	23	3	10	65	156
Federación Andaluza de Tiro con Arco	68	114	121	136	243	139	334	175	1.330
Federación Andaluza de Tiro Olímpico	1.178	637	604	968	59	439	996	865	5.746
Federación Andaluza de Triatlón y Pentatlón Moderno	266	360	339	208	180	149	837	665	3.004
Federación Andaluza de Vela	312	872	18	54	215	-	612	95	2.178
Federación Andaluza de Voleibol	342	216	28	118	94	-	238	258	1.294
Total	30.541	53.402	39.423	44.549	28.962	36.419	78.253	76.726	388.275
%	7,9%	13,8%	10,2%	11,5%	7,5%	9,4%	20,2%	19,8%	100%

Fuente: Consejería de Turismo y Deporte.

“-”: Valor nulo; “-/-”: Dato no disponible

Gráfico 1. Licencias de hombres por federaciones deportivas y por provincia.



Participación de la población andaluza en el deporte organizado. Perspectiva de género. 2016
Principales resultados

Tabla 2. Número de licencias en las federaciones deportivas andaluzas por sexo y provincia. Mujeres

Mujeres

Federaciones Andaluzas	Almería	Cádiz	Córdoba	Granada	Huelva	Jaén	Málaga	Sevilla	Andalucía
Federación Andaluza de Actividades Subacuáticas	121	34	16	-	10	-	116	92	389
Federación Andaluza de Ajedrez	21	15	23	13	18	10	31	37	168
Federación Andaluza de Atletismo	157	589	314	323	260	192	716	566	3.117
Federación Andaluza de Automovilismo	7	6	15	2	-	5	10	6	51
Federación Andaluza de Bádminton	33	8	137	48	144	52	202	68	692
Federación Andaluza de Baloncesto	467	1.303	728	354	580	496	1.801	867	6.596
Federación Andaluza de Balonmano	1.097	492	624	821	435	487	1.271	882	6.109
Federación Andaluza de Béisbol y Sófbol	46	37	15	-	-	-	8	45	151
Federación Andaluza de Billar	-	-	1	1	1	1	1	1	6
Federación Andaluza de Bolos	127	6	2	-	-	132	38	-	305
Federación Andaluza de Boxeo	4	3	4	3	2	3	1	6	26
Federación Andaluza de Caza	20	48	47	45	169	30	154	37	550
Federación Andaluza de Ciclismo	25	110	64	115	35	39	108	109	605
Federación Andaluza de Colombicultura	117	6	75	45	-	15	33	479	770
Federación Andaluza de Colombofilia	2	2	4	8	2	-	1	5	24
Federación Andaluza de Deportes Aéreos	-	12	8	2	1	3	14	21	61
Federación Andaluza de Deportes de Invierno	4	1	-	86	-	1	19	1	112
Federación Andaluza de Deportes de Orientación	11	49	13	52	13	6	23	52	219
Federación Andaluza de Deportes para Ciegos	-	12	8	2	1	3	14	21	61
Federación Andaluza de Deportes para Discapacitados Físicos	2	6	15	4	2	1	2	5	37
Federación Andaluza de Deportes para Discapacitados Intelectuales	16	31	4	23	7	11	19	21	132
Federación Andaluza de Deportes para Sordos	-	-	-	11	-	-	3	14	28
Federación Andaluza de Esgrima	17	4	-	32	9	15	11	23	111
Federación Andaluza de Espeleología	36	23	28	62	7	14	126	26	322
Federación Andaluza de Esquí Náutico
Federación Andaluza de Frontón	1	-	-	-	-	5	4	-	10
Federación Andaluza de Fútbol	716	1.253	918	1.143	693	914	1.243	1.259	8.139
Federación Andaluza de Fútbol Americano	-	-	-	17	-	-	-	-	17
Federación Andaluza de Galgos	5	127	96	19	43	83	5	210	588
Federación Andaluza de Gimnasia	653	649	308	846	279	84	784	772	4.375
Federación Andaluza de Golf	804	2.855	252	469	596	163	5.131	1.761	12.031
Federación Andaluza de Halterofilia	5	7	1	-	9	-	14	24	60
Federación Andaluza de Hípica	190	737	286	180	248	182	371	1239	3.433
Federación Andaluza de Hockey	21	110	16	15	-	40	120	119	441
Federación Andaluza de Judo y DD.AA.	99	232	113	171	199	236	195	240	1.485
Federación Andaluza de Kárate	204	190	177	201	61	144	542	365	1.884
Federación Andaluza de Kick Boxing	12	19	23	21	23	17	34	33	182
Federación Andaluza de Lucha y MM.AA.	59	51	43	129	51	132	117	226	808
Federación Andaluza de Montañismo	770	727	468	2.208	100	799	1.362	1.014	7.448
Federación Andaluza de Motociclismo	-	25	3	-	-	1	6	2	37
Federación Andaluza de Motonáutica	-	1	-	-	-	5	3	-	9
Federación Andaluza de Natación	331	604	339	594	65	200	671	1.655	4.459
Federación Andaluza de Pádel	248	198	90	481	94	245	531	999	2.886
Federación Andaluza de Patinaje	8	15	-	18	42	9	528	251	871
Federación Andaluza de Personas con Parálisis Cerebral	-	-	5	-	1	-	-	18	24
Federación Andaluza de Pesca	23	14	34	35	19	35	23	42	225
Federación Andaluza de Petanca	49	53	8	44	16	9	55	116	350
Federación Andaluza de Piragüismo	15	59	9	7	53	-	5	143	291
Federación Andaluza de Polo	-	69	-	-	-	-	-	7	76
Federación Andaluza de Remo	13	35	-	-	-	-	79	161	288
Federación Andaluza de Rugby	30	55	57	62	30	55	68	85	442

Participación de la población andaluza en el deporte organizado. Perspectiva de género. 2016
Principales resultados

Tabla 2. Número de licencias en las federaciones deportivas andaluzas por sexo y provincia. Mujeres

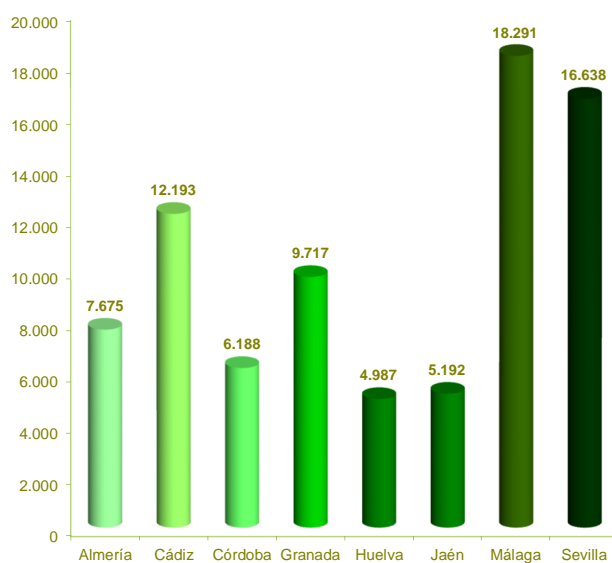
Mujeres

Federaciones Andaluzas	Almería	Cádiz	Córdoba	Granada	Huelva	Jaén	Málaga	Sevilla	Andalucía
Federación Andaluza de Squash	1	3	2	6	-	5	12	2	31
Federación Andaluza de Taekwondo	124	296	308	342	99	128	250	942	2.489
Federación Andaluza de Tenis	189	173	107	99	25	67	222	720	1.602
Federación Andaluza de Tenis de Mesa	16	14	16	29	11	25	24	27	162
Federación Andaluza de Tiro a Vuelo	-	2	-	-	-	-	-	1	3
Federación Andaluza de Tiro con Arco	12	32	13	24	74	32	68	58	313
Federación Andaluza de Tiro Olímpico	105	40	32	65	1	33	48	48	372
Federación Andaluza de Triatlón y Pentatlón Moderno	46	57	66	40	35	28	207	119	598
Federación Andaluza de Vela	72	232	5	10	45	-	167	29	560
Federación Andaluza de Voleibol	524	462	248	390	379	-	680	567	3.250
Total	7.675	12.193	6.188	9.717	4.987	5.192	18.291	16.638	80.881
%	9,5%	15,1%	7,7%	12,0%	6,2%	6,4%	22,6%	20,6%	100%

Fuente: Consejería de Turismo y Deporte.

- : Valor nulo; -: Dato no disponible

Gráfico 2. Licencias de mujeres por federaciones deportivas y por provincia.



Participación de la población andaluza en el deporte organizado. Perspectiva de género. 2016
Principales resultados

Tabla 3. Número de licencias en las federaciones deportivas andaluzas por sexo y provincia.

Total

Federaciones Andaluzas	Almería	Cádiz	Córdoba	Granada	Huelva	Jaén	Málaga	Sevilla	Andalucía
Federación Andaluza de Actividades Subacuáticas	609	476	54	75	94	10	974	428	2.720
Federación Andaluza de Ajedrez	212	274	246	187	205	190	342	842	2.498
Federación Andaluza de Atletismo	380	1.241	763	860	570	502	1.898	1.311	7.525
Federación Andaluza de Automovilismo	191	139	162	124	11	84	201	80	992
Federación Andaluza de Bádminton	57	10	179	75	234	87	338	109	1.089
Federación Andaluza de Baloncesto	1.342	3.945	1.872	1.305	2.539	1.221	6.733	3.158	22.115
Federación Andaluza de Balonmano	2.782	1.166	1.595	1.717	973	1.156	3.025	2.233	14.647
Federación Andaluza de Béisbol y Sófbol	90	136	96	-	-	-	50	157	529
Federación Andaluza de Billar	-	-	18	14	45	19	72	101	269
Federación Andaluza de Bolos	306	39	22	1	-	380	92	1	841
Federación Andaluza de Boxeo	56	64	39	31	9	30	58	105	392
Federación Andaluza de Caza	5.519	8.478	13.724	11.734	10.440	15.812	13.626	10.538	89.871
Federación Andaluza de Ciclismo	1.118	1.307	1.342	1.549	737	834	2.198	1.819	10.904
Federación Andaluza de Colombicultura	902	291	510	368	15	313	374	2.354	5.127
Federación Andaluza de Colombofilia	32	149	26	58	44	-	76	153	538
Federación Andaluza de Deportes Aéreos	6	161	38	76	21	18	101	139	560
Federación Andaluza de Deportes de Invierno	5	7	4	249	-	4	46	12	327
Federación Andaluza de Deportes de Orientación	38	118	45	136	38	20	89	142	626
Federación Andaluza de Deportes para Ciegos	6	161	38	76	21	18	101	139	560
Federación Andaluza de Deportes para Discapacitados Físicos	22	30	35	19	7	5	28	29	175
Federación Andaluza de Deportes para Discapacitados Intelectuales	27	130	13	93	39	50	20	74	446
Federación Andaluza de Deportes para Sordos	-	37	10	44	52	18	74	47	282
Federación Andaluza de Esgrima	92	55	-	125	30	49	68	72	491
Federación Andaluza de Espeleología	120	115	137	204	49	85	506	69	1.285
Federación Andaluza de Esquí Náutico
Federación Andaluza de Frontón	105	-	-	15	-	77	55	16	268
Federación Andaluza de Fútbol	9.696	20.800	12.963	15.085	9.330	10.204	25.361	31.503	134.942
Federación Andaluza de Fútbol Americano	24	1	24	74	-	-	28	53	204
Federación Andaluza de Galgos	36	467	506	71	212	343	56	1.275	2.966
Federación Andaluza de Gimnasia	699	662	356	1.122	314	112	829	880	4.974
Federación Andaluza de Golf	2.918	9.885	1.017	1.879	2.545	753	18.224	6.432	43.653
Federación Andaluza de Halterofilia	18	24	4	-	31	4	36	87	204
Federación Andaluza de Hípica	278	1113	531	263	506	265	581	2148	5.685
Federación Andaluza de Hockey	51	263	73	63	12	99	261	190	1.012
Federación Andaluza de Judo y DD.AA.	390	993	414	658	467	727	707	784	5.140
Federación Andaluza de Kárate	655	699	614	920	212	606	1.979	1.434	7.119
Federación Andaluza de Kick Boxing	144	159	253	171	173	138	169	291	1.498
Federación Andaluza de Lucha y MM.AA.	167	164	134	430	177	343	353	709	2.477
Federación Andaluza de Montañismo	1.910	2.050	1.568	6.541	279	2.243	4.496	2.766	21.853
Federación Andaluza de Motociclismo	92	392	96	51	40	60	168	166	1.065
Federación Andaluza de Motonáutica	-	20	5	-	5	19	47	6	102
Federación Andaluza de Natación	765	1.526	707	1.378	153	444	1.628	3.733	10.334
Federación Andaluza de Pádel	691	611	297	1.135	407	936	1.338	2.968	8.383
Federación Andaluza de Patinaje	17	53	-	111	46	22	710	597	1.556
Federación Andaluza de Personas con Parálisis Cerebral	-	2	15	9	1	-	11	42	80
Federación Andaluza de Pesca	702	879	1.719	894	604	1.190	1.085	2.085	9.158
Federación Andaluza de Petanca	440	133	205	214	91	122	298	642	2.145
Federación Andaluza de Piragüismo	39	330	30	23	221	-	33	617	1.293
Federación Andaluza de Polo	-	322	-	-	-	-	-	37	359
Federación Andaluza de Remo	34	138	-	-	-	-	266	647	1.085
Federación Andaluza de Rugby	402	731	221	468	110	345	751	1.061	4.089

Participación de la población andaluza en el deporte organizado. Perspectiva de género. 2016
Principales resultados

Tabla 3. Número de licencias en las federaciones deportivas andaluzas por sexo y provincia.

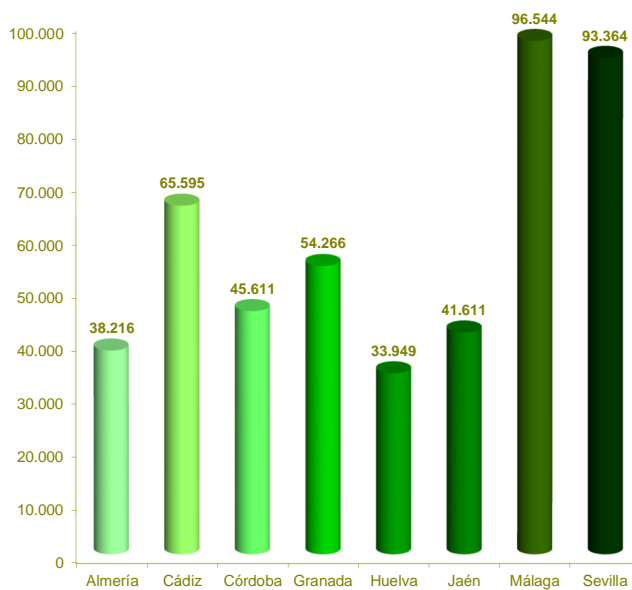
Total

Federaciones Andaluzas	Almería	Cádiz	Córdoba	Granada	Huelva	Jaén	Málaga	Sevilla	Andalucía
Federación Andaluza de Squash	12	14	8	35	1	26	41	14	151
Federación Andaluza de Taekwondo	311	740	771	855	247	320	624	2.356	6.224
Federación Andaluza de Tenis	678	681	518	407	149	368	900	2.542	6.243
Federación Andaluza de Tenis de Mesa	105	152	116	248	95	117	222	226	1.281
Federación Andaluza de Tiro a Vuelo	-	40	4	13	23	3	10	66	159
Federación Andaluza de Tiro con Arco	80	146	134	160	317	171	402	233	1.643
Federación Andaluza de Tiro Olímpico	1.283	677	636	1.033	60	472	1.044	913	6.118
Federación Andaluza de Triatlón y Pentatlón Moderno	312	417	405	248	215	177	1.044	784	3.602
Federación Andaluza de Vela	384	1.104	23	64	260	-	779	124	2.738
Federación Andaluza de Voleibol	866	678	276	508	473	-	918	825	4.544
Total	38.216	65.595	45.611	54.266	33.949	41.611	96.544	93.364	469.156
%	8,1%	14,0%	9,7%	11,6%	7,2%	8,9%	20,6%	19,9%	100%

Fuente: Consejería de Turismo y Deporte.

-: Valor nulo; -: Dato no disponible

Gráfico 3. Número de licencias en las federaciones deportivas andaluzas por provincia.



Participación de la población andaluza en el deporte organizado. Perspectiva de género. 2016

Principales resultados

Tabla 4. Número de licencias en las federaciones deportivas andaluzas por sexo ordenadas según número total de licencias.

Federaciones Andaluzas	Hombres	%	Mujeres	%	Total	%
Federación Andaluza de Fútbol	126.803	94,0%	8.139	6,0%	134.942	28,8%
Federación Andaluza de Caza	89.321	99,4%	550	0,6%	89.871	19,2%
Federación Andaluza de Golf	31.622	72,4%	12.031	27,6%	43.653	9,3%
Federación Andaluza de Baloncesto	15.519	70,2%	6.596	29,8%	22.115	4,7%
Federación Andaluza de Montañismo	14.405	65,9%	7.448	34,1%	21.853	4,7%
Federación Andaluza de Balonmano	8.538	58,3%	6.109	41,7%	14.647	3,1%
Federación Andaluza de Ciclismo	10.299	94,5%	605	5,5%	10.904	2,3%
Federación Andaluza de Natación	5.875	56,9%	4.459	43,1%	10.334	2,2%
Federación Andaluza de Pesca	8.933	97,5%	225	2,5%	9.158	2,0%
Federación Andaluza de Pádel	5.497	65,6%	2.886	34,4%	8.383	1,8%
Federación Andaluza de Atletismo	4.408	58,6%	3.117	41,4%	7.525	1,6%
Federación Andaluza de Karate	5.235	73,5%	1.884	26,5%	7.119	1,5%
Federación Andaluza de Tenis	4.641	74,3%	1.602	25,7%	6.243	1,3%
Federación Andaluza de Taekwondo	3.735	60,0%	2.489	40,0%	6.224	1,3%
Federación Andaluza de Tiro Olímpico	5.746	93,9%	372	6,1%	6.118	1,3%
Federación Andaluza de Hípica	2.252	39,6%	3.433	60,4%	5.685	1,2%
Federación Andaluza de Judo y DD.AA.	3.655	71,1%	1.485	28,9%	5.140	1,1%
Federación Andaluza de Colombicultura	4.357	85,0%	770	15,0%	5.127	1,1%
Federación Andaluza de Gimnasia	599	12,0%	4.375	88,0%	4.974	1,1%
Federación Andaluza de Voleibol	1.294	28,5%	3.250	71,5%	4.544	1,0%
Federación Andaluza de Rugby	3.647	89,2%	442	10,8%	4.089	0,9%
Federación Andaluza de Triatlón y Pentatlón Moderno	3.004	83,4%	598	16,6%	3.602	0,8%
Federación Andaluza de Galgos	2.378	80,2%	588	19,8%	2.966	0,6%
Federación Andaluza de Vela	2.178	79,5%	560	20,5%	2.738	0,6%
Federación Andaluza de Actividades Subacuáticas	2.331	85,7%	389	14,3%	2.720	0,6%
Federación Andaluza de Ajedrez	2.330	93,3%	168	6,7%	2.498	0,5%
Federación Andaluza de Lucha y MM.AA.	1.669	67,4%	808	32,6%	2.477	0,5%
Federación Andaluza de Petanca	1.795	83,7%	350	16,3%	2.145	0,5%
Federación Andaluza de Tiro con Arco	1.330	80,9%	313	19,1%	1.643	0,4%
Federación Andaluza de Patinaje	685	44,0%	871	56,0%	1.556	0,3%
Federación Andaluza de Kick Boxing	1.316	87,9%	182	12,1%	1.498	0,3%
Federación Andaluza de Piragüismo	1.002	77,5%	291	22,5%	1.293	0,3%
Federación Andaluza de Espeleología	963	74,9%	322	25,1%	1.285	0,3%
Federación Andaluza de Tenis de Mesa	1.119	87,4%	162	12,6%	1.281	0,3%
Federación Andaluza de Bádminton	397	36,5%	692	63,5%	1.089	0,2%
Federación Andaluza de Remo	797	73,5%	288	26,5%	1.085	0,2%
Federación Andaluza de Motociclismo	1.028	96,5%	37	3,5%	1.065	0,2%
Federación Andaluza de Hockey	571	56,4%	441	43,6%	1.012	0,2%
Federación Andaluza de Automovilismo	941	94,9%	51	5,1%	992	0,2%
Federación Andaluza de Bolos	536	63,7%	305	36,3%	841	0,2%
Federación Andaluza de Deportes de Orientación	407	65,0%	219	35,0%	626	0,1%
Federación Andaluza de Deportes Aéreos	499	89,1%	61	10,9%	560	0,1%

Participación de la población andaluza en el deporte organizado. Perspectiva de género. 2016

Principales resultados

Tabla 4. Número de licencias en las federaciones deportivas andaluzas por sexo ordenadas según número total de licencias.

Federaciones Andaluzas	Hombres	%	Mujeres	%	Total	%
Federación Andaluza de Deportes para Ciegos	499	89,1%	61	10,9%	560	0,1%
Federación Andaluza de Colombofilia	514	95,5%	24	4,5%	538	0,1%
Federación Andaluza de Béisbol y Sófbol	378	71,5%	151	28,5%	529	0,1%
Federación Andaluza de Esgrima	380	77,4%	111	22,6%	491	0,1%
Federación Andaluza de Deportes para Discapacitados Intelectuale	314	70,4%	132	29,6%	446	0,1%
Federación Andaluza de Boxeo	366	93,4%	26	6,6%	392	0,1%
Federación Andaluza de Polo	283	78,8%	76	21,2%	359	0,1%
Federación Andaluza de Deportes de Invierno	215	65,7%	112	34,3%	327	0,1%
Federación Andaluza de Deportes para Sordos	254	90,1%	28	9,9%	282	0,1%
Federación Andaluza de Frontón	258	96,3%	10	3,7%	268	0,1%
Federación Andaluza de Billar	263	97,8%	6	2,2%	269	0,1%
Federación Andaluza de Fútbol Americano	187	91,7%	17	8,3%	204	0,0%
Federación Andaluza de Halterofilia	144	70,6%	60	29,4%	204	0,0%
Federación Andaluza de Deportes para Discapacitados Físicos	138	78,9%	37	21,1%	175	0,0%
Federación Andaluza de Tiro a Vuelo	156	98,1%	3	1,9%	159	0,0%
Federación Andaluza de Squash	120	79,5%	31	20,5%	151	0,0%
Federación Andaluza de Motonáutica	93	91,2%	9	8,8%	102	0,0%
Federación Andaluza de Personas con Parálisis Cerebral	56	70,0%	24	30,0%	80	0,0%
Federación Andaluza de Esquí Náutico
Total	388.275	82,8%	80.881	17,2%	469.156	100%

Fuente: Consejería de Turismo y Deporte.

“-”: Valor nulo; “..”: Dato no disponible

Participación de la población andaluza en el deporte organizado. Perspectiva de género. 2016
Principales resultados

Tabla 5. Comparativa del número de licencias en las federaciones deportivas andaluzas por sexo y para el total. Año 2015-2016.

Federaciones Andaluzas	Hombres 2015	Hombres 2016	% 2015-2016	Mujeres 2015	Mujeres 2016	% 2015-2016	Total 2015	Total 2016	% 2015-2016
Federación Andaluza de Actividades Subacuáticas	2.258	2.331	3,2%	415	389	-6,3%	2.673	2.720	1,8%
Federación Andaluza de Ajedrez	2.226	2.330	4,7%	161	168	4,3%	2.387	2.498	4,7%
Federación Andaluza de Atletismo	4.008	4.408	10,0%	2.795	3.117	11,5%	6.803	7.525	10,6%
Federación Andaluza de Automovilismo	782	941	20,3%	42	51	21,4%	824	992	20,4%
Federación Andaluza de Bádminton	672	397	-40,9%	362	692	91,2%	1.034	1.089	5,3%
Federación Andaluza de Baloncesto	17.955	15.519	-13,6%	6.749	6.596	-2,3%	24.704	22.115	-10,5%
Federación Andaluza de Balonmano	8.554	8.538	-0,2%	6.161	6.109	-0,8%	14.715	14.647	-0,5%
Federación Andaluza de Béisbol y Sófbol	386	378	-2,1%	133	151	13,5%	519	529	1,9%
Federación Andaluza de Billar	260	263	1,2%	7	6	-14,3%	267	269	0,7%
Federación Andaluza de Bolos	319	536	68,0%	164	305	86,0%	483	841	74,1%
Federación Andaluza de Boxeo	327	366	11,9%	17	26	52,9%	344	392	14,0%
Federación Andaluza de Caza	92.486	89.321	-3,4%	282	550	95,0%	92.768	89.871	-3,1%
Federación Andaluza de Ciclismo	10.462	10.299	-1,6%	567	605	6,7%	11.029	10.904	-1,1%
Federación Andaluza de Colombicultura	4.143	4.357	5,2%	745	770	3,4%	4.888	5.127	4,9%
Federación Andaluza de Colombofilia	545	514	-5,7%	28	24	-14,3%	573	538	-6,1%
Federación Andaluza de Deportes Aéreos	1.635	499	-69,5%	99	61	-38,4%	1.734	560	-67,7%
Federación Andaluza de Deportes de Invierno	150	215	43,3%	92	112	21,7%	242	327	35,1%
Federación Andaluza de Deportes de Orientación	406	407	0,2%	205	219	6,8%	611	626	2,5%
Federación Andaluza de Deportes para Ciegos	405	499	23,2%	58	61	5,2%	463	560	21,0%
Federación Andaluza de Deportes para Discapacitados Físicos	137	138	0,7%	37	37	0,0%	174	175	0,6%
Federación Andaluza de Deportes para Discapacitados Intelectuales	298	314	5,4%	97	132	36,1%	395	446	12,9%
Federación Andaluza de Deportes para Sordos	270	254	-5,9%	28	28	0,0%	298	282	-5,4%
Federación Andaluza de Esgrima	305	380	24,6%	100	111	11,0%	405	491	21,2%
Federación Andaluza de Espeleología	925	963	4,1%	257	322	25,3%	1.182	1.285	8,7%
Federación Andaluza de Esquí Náutico	21	..	-	13	..	-	34	..	-
Federación Andaluza de Frontón	242	258	6,6%	7	10	42,9%	249	268	7,6%
Federación Andaluza de Fútbol	125.520	126.803	1,0%	6.869	8.139	18,5%	132.389	134.942	1,9%
Federación Andaluza de Fútbol Americano	147	187	27,2%	15	17	13,3%	162	204	25,9%
Federación Andaluza de Galgos	2.120	2.378	12,2%	570	588	3,2%	2.690	2.966	10,3%
Federación Andaluza de Gimnasia	503	599	19,1%	4.206	4.375	4,0%	4.709	4.974	5,6%
Federación Andaluza de Golf	31.715	31.622	-0,3%	12.153	12.031	-1,0%	43.868	43.653	-0,5%
Federación Andaluza de Halterofilia	173	144	-16,8%	42	60	42,9%	215	204	-5,1%
Federación Andaluza de Hípica	2317	2.252	-2,8%	3444	3.433	-0,3%	5.761	5.685	-1,3%
Federación Andaluza de Hockey	498	571	14,7%	352	441	25,3%	850	1.012	19,1%
Federación Andaluza de Judo y DD.AA.	3.601	3.655	1,5%	1.360	1.485	9,2%	4.961	5.140	3,6%
Federación Andaluza de Karate	4.597	5.235	13,9%	1.653	1.884	14,0%	6.250	7.119	13,9%
Federación Andaluza de Kick Boxing	954	1.316	37,9%	160	182	13,8%	1.114	1.498	34,5%
Federación Andaluza de Lucha y MM.AA.	1.584	1.669	5,4%	792	808	2,0%	2.376	2.477	4,3%
Federación Andaluza de Montañismo	13.988	14.405	3,0%	6.844	7.448	8,8%	20.832	21.853	4,9%
Federación Andaluza de Motociclismo	907	1.028	13,3%	39	37	-5,1%	946	1.065	12,6%
Federación Andaluza de Motonáutica	101	93	-7,9%	9	9	0,0%	110	102	-7,3%
Federación Andaluza de Natación	5.823	5.875	0,9%	4.505	4.459	-1,0%	10.328	10.334	0,1%
Federación Andaluza de Pádel	6.071	5.497	-9,5%	3.113	2.886	-7,3%	9.184	8.383	-8,7%
Federación Andaluza de Patinaje	576	685	18,9%	656	871	32,8%	1.232	1.556	26,3%
Federación Andaluza de Personas con Parálisis Cerebral	34	56	64,7%	22	24	9,1%	56	80	42,9%
Federación Andaluza de Pesca	8.947	8.933	-0,2%	268	225	-16,0%	9.215	9.158	-0,6%
Federación Andaluza de Petanca	1.795	1.795	0,0%	351	350	-0,3%	2.146	2.145	0,0%
Federación Andaluza de Piragüismo	806	1.002	24,3%	207	291	40,6%	1.013	1.293	27,6%
Federación Andaluza de Polo	388	283	-27,1%	79	76	-3,8%	467	359	-23,1%
Federación Andaluza de Remo	788	797	1,1%	272	288	5,9%	1.060	1.085	2,4%
Federación Andaluza de Rugby	2.786	3.647	30,9%	363	442	21,8%	3.149	4.089	29,9%

Participación de la población andaluza en el deporte organizado. Perspectiva de género. 2016
Principales resultados

Tabla 5. Comparativa del número de licencias en las federaciones deportivas andaluzas por sexo y para el total. Año 2015-2016.

Federaciones Andaluzas	Hombres 2015	Hombres 2016	% 2015-2016	Mujeres 2015	Mujeres 2016	% 2015-2016	Total 2015	Total 2016	% 2015-2016
Federación Andaluza de Squash	119	120	0,8%	24	31	29,2%	143	151	5,6%
Federación Andaluza de Taekwondo	3.542	3.735	5,4%	2.359	2.489	5,5%	5.901	6.224	5,5%
Federación Andaluza de Tenis	5.630	4.641	-17,6%	1.719	1.602	-6,8%	7.349	6.243	-15,0%
Federación Andaluza de Tenis de Mesa	1.210	1.119	-7,5%	188	162	-13,8%	1.398	1.281	-8,4%
Federación Andaluza de Tiro a Vuelo	245	156	-36,3%	4	3	-25,0%	249	159	-36,1%
Federación Andaluza de Tiro con Arco	1.299	1.330	2,4%	315	313	-0,6%	1.614	1.643	1,8%
Federación Andaluza de Tiro Olímpico	6.230	5.746	-7,8%	395	372	-5,8%	6.625	6.118	-7,7%
Federación Andaluza de Triatlón y Pentatlón Moderno	2.690	3.004	11,7%	432	598	38,4%	3.122	3.602	15,4%
Federación Andaluza de Vela	4.494	2.178	-51,5%	2.350	560	-76,2%	6.844	2.738	-60,0%
Federación Andaluza de Voleibol	1.098	1.294	17,9%	3.027	3.250	7,4%	4.125	4.544	10,2%
Total	393.473	388.275	-1,3%	78.778	80.881	2,7%	472.251	469.156	-0,7%

Fuente: Consejería de Turismo y Deporte.

“-”: Valor nulo; “-”: Dato no disponible

Participación de la población andaluza en el deporte organizado. Perspectiva de género. 2016
Principales resultados

Tabla 6. Número de licencias en las federaciones deportivas andaluzas por tipo de licencia.

Federaciones Andaluzas	Deportista	%	Técnico Entrenador	%	Juez Árbitro	%	Total
Federación Andaluza de Actividades Subacuáticas	2.720	92,3%	205	7,0%	23	0,8%	2.948
Federación Andaluza de Ajedrez	2.498	89,3%	153	5,5%	147	5,3%	2.798
Federación Andaluza de Atletismo	7.525	92,6%	165	2,0%	433	5,3%	8.123
Federación Andaluza de Automovilismo	992	56,5%	-	0,0%	763	43,5%	1.755
Federación Andaluza de Bádminton	1.089	88,6%	81	6,6%	59	4,8%	1.229
Federación Andaluza de Baloncesto	22.115	82,4%	3.655	13,6%	1.059	3,9%	26.829
Federación Andaluza de Balonmano	14.647	90,1%	1.232	7,6%	376	2,3%	16.255
Federación Andaluza de Béisbol y Sófbol	529	91,5%	29	5,0%	20	3,5%	578
Federación Andaluza de Billar	269	91,8%	2	0,7%	22	7,5%	293
Federación Andaluza de Bolos	841	97,9%	13	1,5%	5	0,6%	859
Federación Andaluza de Boxeo	392	78,6%	70	14,0%	37	7,4%	499
Federación Andaluza de Caza	89.871	99,6%	-	0,0%	319	0,4%	90.190
Federación Andaluza de Ciclismo	10.904	98,3%	91	0,8%	97	0,9%	11.092
Federación Andaluza de Colombicultura	5.127	95,4%	50	0,9%	198	3,7%	5.375
Federación Andaluza de Colombofila	538	96,4%	-	0,0%	20	3,6%	558
Federación Andaluza de Deportes Aéreos	560	94,6%	29	4,9%	3	0,5%	592
Federación Andaluza de Deportes de Invierno	327	75,2%	24	5,5%	84	19,3%	435
Federación Andaluza de Deportes de Orientación	626	95,0%	22	3,3%	11	1,7%	659
Federación Andaluza de Deportes para Ciegos	560	94,6%	29	4,9%	3	0,5%	592
Federación Andaluza de Deportes para Discapacitados Físicos	175	65,1%	49	18,2%	45	16,7%	269
Federación Andaluza de Deportes para Discapacitados Intelectuales	446	82,1%	97	17,9%	-	0,0%	543
Federación Andaluza de Deportes para Sordos	282	96,6%	9	3,1%	1	0,3%	292
Federación Andaluza de Esgrima	491	93,0%	22	4,2%	15	2,8%	528
Federación Andaluza de Espeleología	1.285	93,6%	64	4,7%	24	1,7%	1.373
Federación Andaluza de Esquí Náutico
Federación Andaluza de Frontón	268	85,6%	9	2,9%	36	11,5%	313
Federación Andaluza de Fútbol	134.942	87,9%	15.814	10,3%	2.766	1,8%	153.522
Federación Andaluza de Galgos	204	90,3%	7	3,1%	15	6,6%	226
Federación Andaluza de Gimnasia	2.966	83,7%	180	5,1%	397	11,2%	3.543
Federación Andaluza de Golf	4.974	93,5%	277	5,2%	71	1,3%	5.322
Federación Andaluza de Halterofilia	43.653	99,2%	304	0,7%	38	0,1%	43.995
Federación Andaluza de Hípica	204	82,3%	15	6,0%	29	11,7%	248
Federación Andaluza de Hockey	5.685	92,2%	152	2,5%	328	5,3%	6.165
Federación Andaluza de Judo y DD.AA.	1.012	85,9%	102	8,7%	64	5,4%	1.178
Federación Andaluza de Karate	5.140	96,2%	130	2,4%	72	1,3%	5.342
Federación Andaluza de Kick Boxing	7.119	96,6%	169	2,3%	83	1,1%	7.371
Federación Andaluza de Lucha y MM.AA.	1.498	88,6%	87	5,1%	105	6,2%	1.690
Federación Andaluza de Montañismo	2.477	95,2%	73	2,8%	52	2,0%	2.602

Participación de la población andaluza en el deporte organizado. Perspectiva de género. 2016
Principales resultados

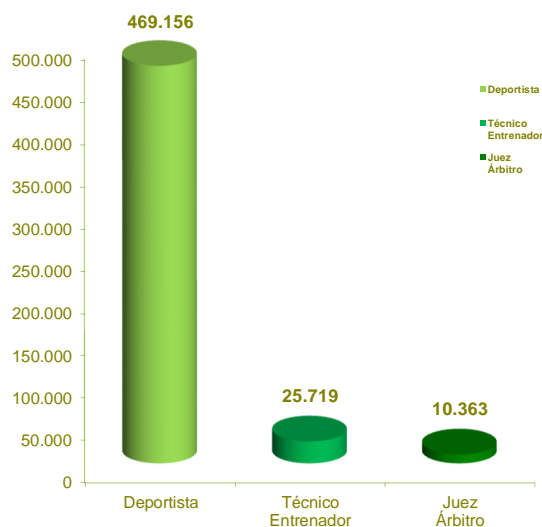
Tabla 6. Número de licencias en las federaciones deportivas andaluzas por tipo de licencia.

Federaciones Andaluzas	Deportista	%	Técnico Entrenador	%	Juez Árbitro	%	Total
Federación Andaluza de Motociclismo	21.853	98,7%	223	1,0%	61	0,3%	22.137
Federación Andaluza de Motonáutica	1.065	92,6%	-	0,0%	85	7,4%	1.150
Federación Andaluza de Natación	102	90,3%	-	0,0%	11	9,7%	113
Federación Andaluza de Pádel	10.334	94,4%	158	1,4%	454	4,1%	10.946
Federación Andaluza de Patinaje	8.383	98,5%	89	1,0%	40	0,5%	8.512
Federación Andaluza de Personas con Parálisis Cerebral	1.556	91,6%	61	3,6%	81	4,8%	1.698
Federación Andaluza de Pesca	80	51,3%	40	25,6%	36	23,1%	156
Federación Andaluza de Petanca	9.158	98,9%	8	0,1%	92	1,0%	9.258
Federación Andaluza de Piragüismo	2.145	97,6%	15	0,7%	38	1,7%	2.198
Federación Andaluza de Polo	1.293	93,1%	62	4,5%	34	2,4%	1.389
Federación Andaluza de Remo	359	100,0%	-	0,0%	-	0,0%	359
Federación Andaluza de Rugby	1.085	95,6%	35	3,1%	15	1,3%	1.135
Federación Andaluza de Salvamento y Socorrismo	4.089	96,2%	109	2,6%	53	1,2%	4.251
Federación Andaluza de Squash	151	79,1%	21	11,0%	19	9,9%	191
Federación Andaluza de Taekwondo	6.224	93,8%	173	2,6%	235	3,5%	6.632
Federación Andaluza de Tenis	6.243	88,9%	352	5,0%	431	6,1%	7.026
Federación Andaluza de Tenis de Mesa	1.281	80,7%	160	10,1%	147	9,3%	1.588
Federación Andaluza de Tiro a Vuelo	159	89,3%	2	1,1%	17	9,6%	178
Federación Andaluza de Tiro con Arco	1.643	93,6%	81	4,6%	32	1,8%	1.756
Federación Andaluza de Tiro Olímpico	6.118	93,5%	149	2,3%	279	4,3%	6.546
Federación Andaluza de Triatlón y Pentatlón Moderno	3.602	95,3%	33	0,9%	145	3,8%	3.780
Federación Andaluza de Vela	2.738	93,8%	132	4,5%	50	1,7%	2.920
Federación Andaluza de Voleibol	4.544	88,4%	406	7,9%	188	3,7%	5.138
Total	469.156	92,9%	25.719	5,1%	10.363	2,1%	505.238

Fuente: Consejería de Turismo y Deporte.

'-': Valor nulo; '-': Dato no disponible

Gráfico 4. Licencias por federaciones deportivas y tipo de licencia.



Participación de la población andaluza en el deporte organizado. Perspectiva de género. 2016
Principales resultados

Tabla 7. Número de licencias en las federaciones deportivas andaluzas por sexo, provincia y tipo de licencia.

	Almería	Cádiz	Córdoba	Granada	Huelva	Jaén	Málaga	Sevilla	Andalucía
Hombres	33.517	58.557	42.758	47.341	30.884	38.689	83.349	84.168	419.263
Deportista	30.541	53.402	39.423	44.549	28.962	36.419	78.253	76.726	388.275
Técnico/Entrenador	2.139	3.851	2.414	1.874	1.384	1.486	3.795	5.726	22.669
Juez/Árbitro	837	1.304	921	918	538	784	1.301	1.716	8.319
Mujeres	8.210	12.957	6.699	10.300	5.323	5.570	19.291	17.625	85.975
Deportista	7.675	12.193	6.188	9.717	4.987	5.192	18.291	16.638	80.881
Técnico/Entrenador	309	483	322	326	208	218	605	579	3.050
Juez/Árbitro	226	281	189	257	128	160	395	408	2.044
Total	41.727	71.514	49.457	57.641	36.207	44.259	102.640	101.793	505.238
Deportista	38.216	65.595	45.611	54.266	33.949	41.611	96.544	93.364	469.156
Técnico/Entrenador	2.448	4.334	2.736	2.200	1.592	1.704	4.400	6.305	25.719
Juez/Árbitro	1.063	1.585	1.110	1.175	666	944	1.696	2.124	10.363

Fuente: Consejería de Turismo y Deporte.

- -: Valor nulo; -.-: Dato no disponible