



INFORME MENSUAL DE COYUNTURA ALOJAMIENTO REGLADO ANDALUCÍA

COYUNTURA TURÍSTICA

ENE-NOV 17



ÍNDICE DE CONTENIDOS

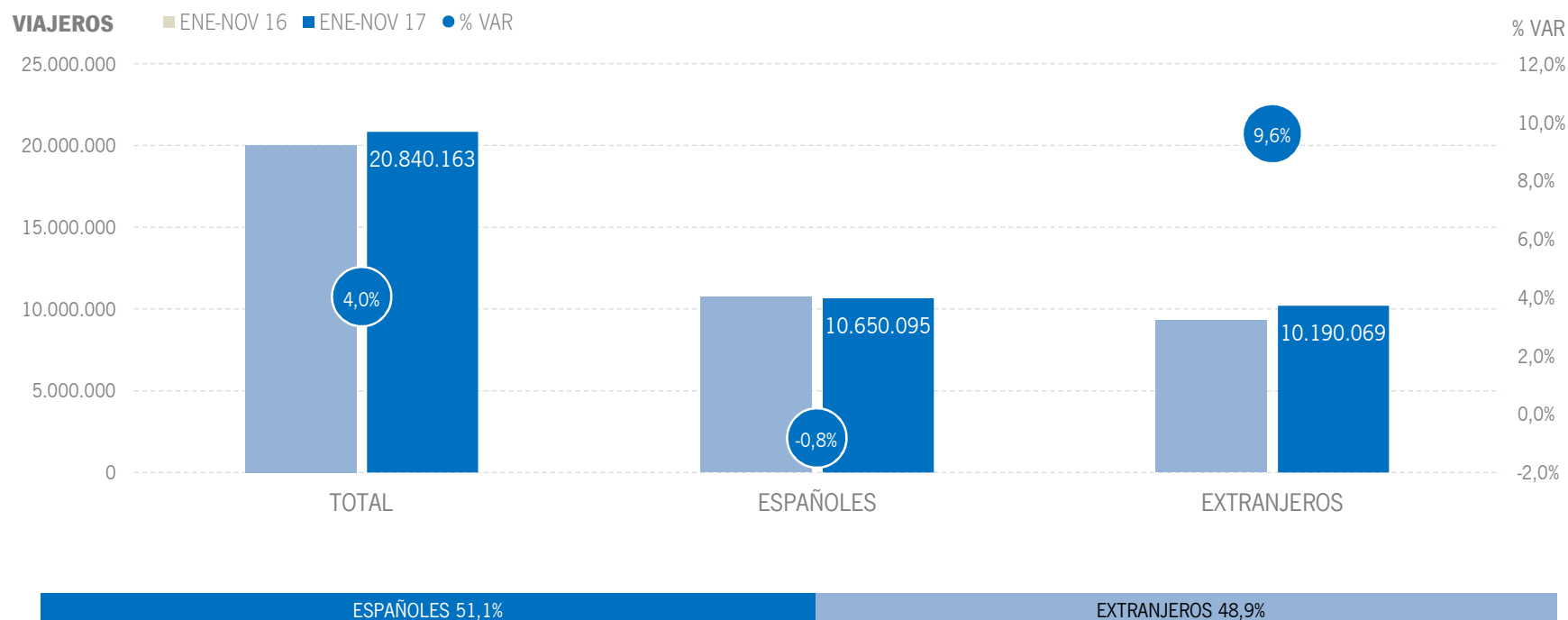
- 1 | COYUNTURA TURÍSTICA: ALOJAMIENTO REGLADO**
- 2 | COYUNTURA TURÍSTICA: ALOJAMIENTO HOTELERO**
- 3 | COYUNTURA TURÍSTICA: ALOJAMIENTO EXTRAHOTELERO**

1 | ALOJAMIENTO REGLADO

* Por razones de representatividad y/o secreto estadístico, el INE no publica determinados datos mensuales en la tipología de acampamentos, por lo que no se incluyen en los resultados acumulados:
Baleares (ene13, feb13, mar13, abr13, oct13, nov13, dic13, ene14, feb14, mar14, oct14, nov14, dic14, ene15, feb15, mar15, oct15, nov15, dic.15, ene16, feb16, mar16, abr16, nov16, dic16, ene 17, feb17, mar17, abr17), Canarias (mar13, abr13, oct13, mar14, oct14, ene15, mar15, oct15, mar16, abr16, mar17), Jaén (ene13, feb13), Sevilla (ene13, feb13, feb14)

ALOJAMIENTO REGLADO | VIAJEROS

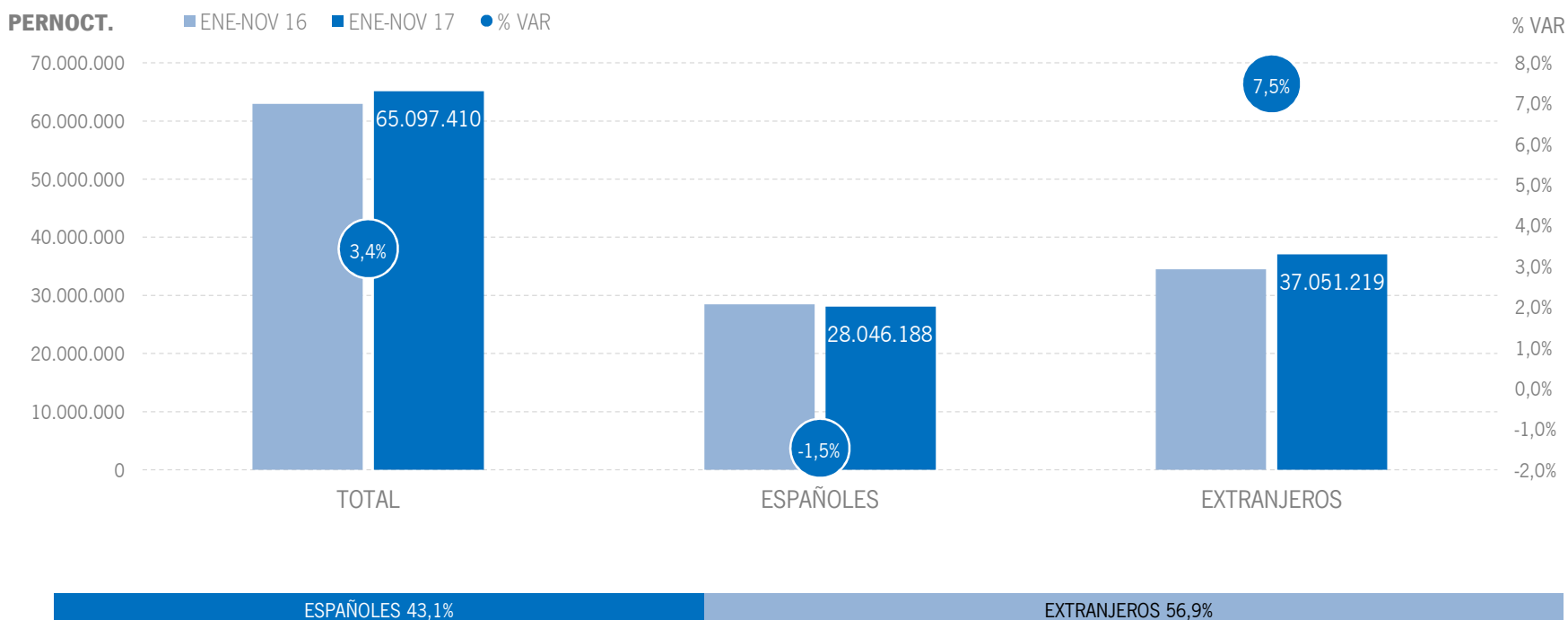
Los alojamientos reglados andaluces han recibido un total de 20,8 millones de viajeros en el acumulado enero-noviembre de 2017, lo que supone un incremento del +4,0% respecto al mismo periodo del año anterior. Los viajeros españoles descienden ligeramente (-0,8%) mientras que el mercado extranjero registra un incremento del +9,6%.



Fuente: Encuestas de Ocupación. INE

ALOJAMIENTO REGLADO | PERNOCTACIONES

Estos viajeros han realizado 65,1 millones de pernoctaciones, lo que supone un crecimiento del +3,4% respecto al mismo periodo del año 2016. Este resultado es fruto del crecimiento del +7,5% registrado por el mercado internacional, compensando el descenso del mercado nacional (-1,5%) en este periodo.

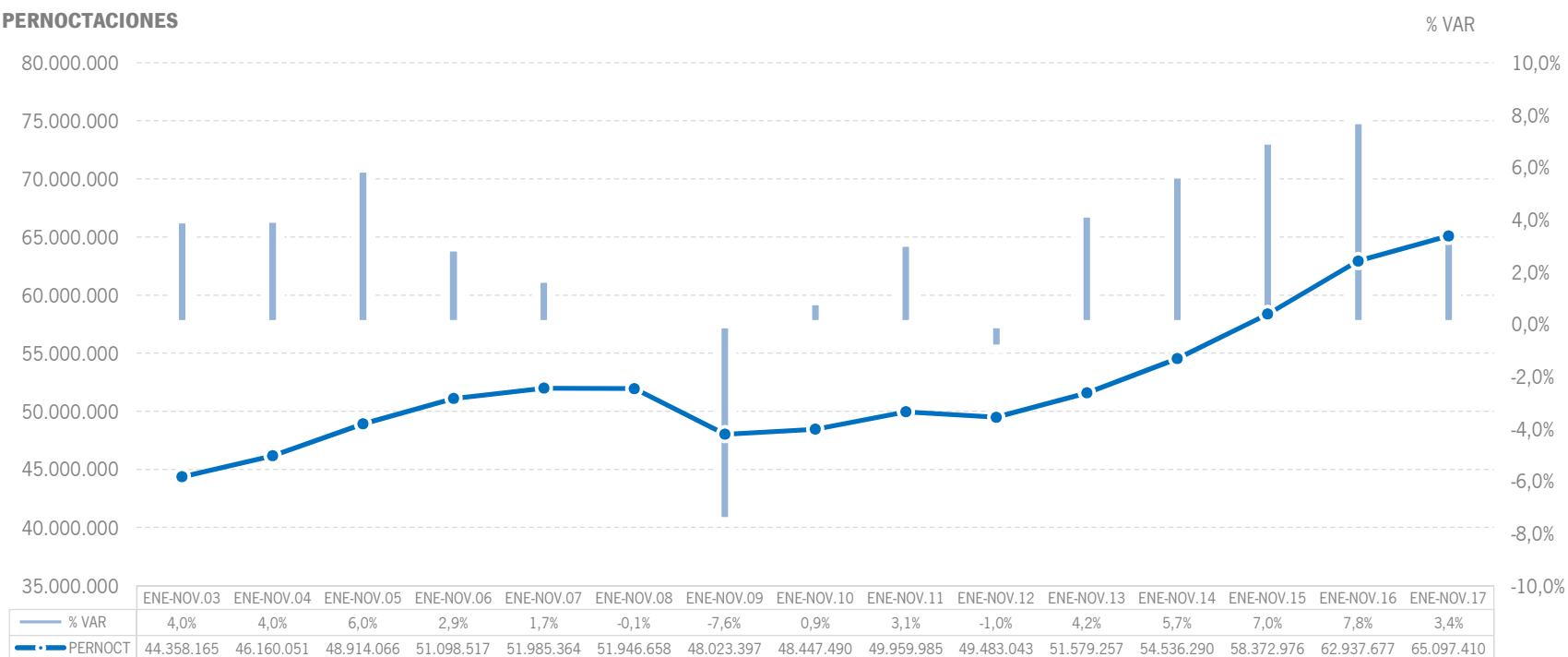


Fuente: Encuestas de Ocupación. INE

ALOJAMIENTO REGLADO | EVOLUCIÓN PERNOCTACIONES

En términos absolutos, estos 65,1 millones de pernoctaciones suponen el mejor resultado de la serie.

PERNOCTACIONES



Fuente: Encuestas de Ocupación. INE

ALOJAMIENTO REGLADO | POSICIÓN ANDALUCÍA (PERNOCTACIONES)

Andalucía ocupa la cuarta posición en el ranking de movimiento reglado de España en este periodo acumulado, captando el 14,6% de las pernoctaciones realizadas en los establecimientos reglados españoles.

PERNOCTACIONES TOTAL		ENE-NOV 17	% VAR	CUOTA
1	Canarias	96.054.044	1,9%	21,5%
2	Cataluña	79.472.121	4,4%	17,8%
3	Baleares	70.711.426	1,6%	15,9%
4	Andalucía	65.097.410	3,4%	14,6%
5	C. Valenciana	47.179.792	5,1%	10,6%
6	Madrid	24.688.074	7,0%	5,5%
Total	España	445.926.487	3,6%	100,0%

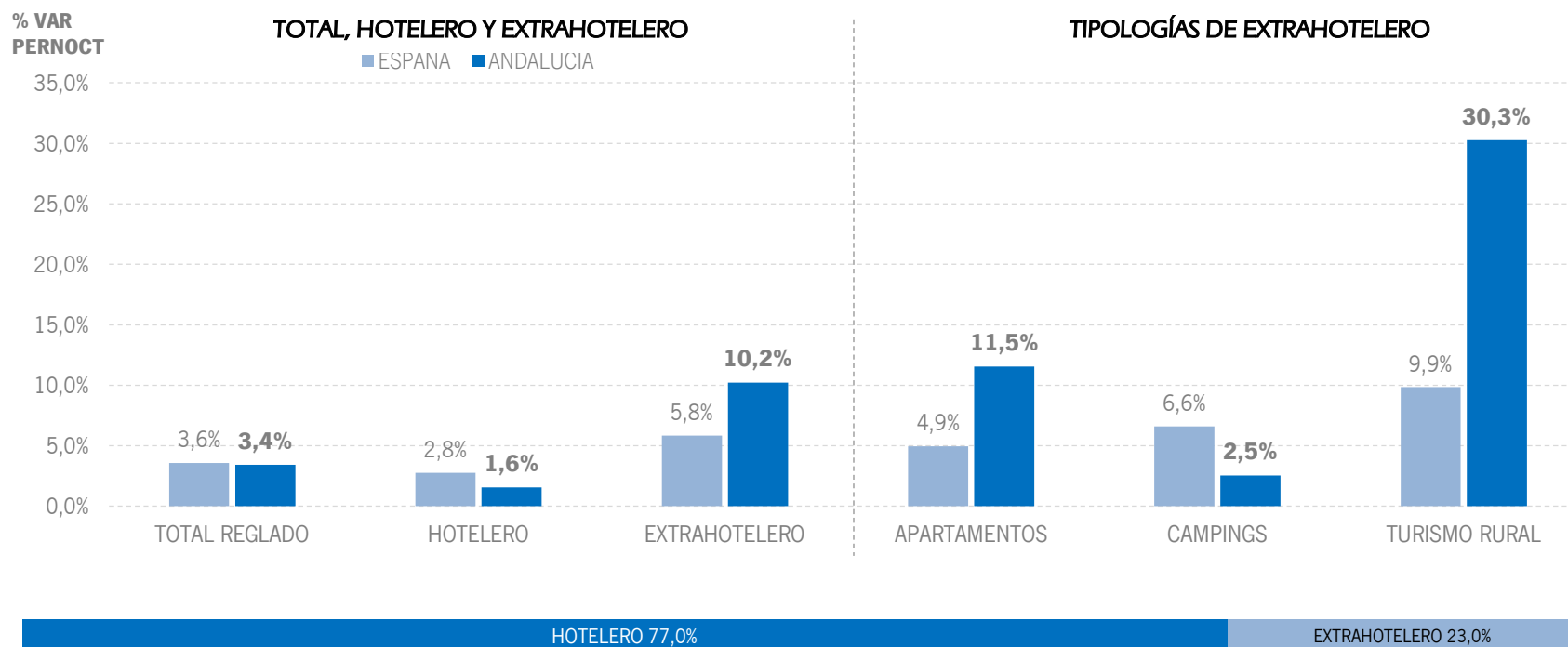
PERNOCTACIONES ESPAÑOLES		ENE-NOV 17	% VAR	CUOTA
1	Andalucía	28.046.188	-1,5%	18,2%
2	Cataluña	26.676.597	3,0%	17,4%
3	C. Valenciana	22.517.322	1,1%	14,6%
4	Madrid	11.349.968	1,7%	7,4%
5	Canarias	10.567.462	-1,2%	6,9%
6	Baleares	6.174.984	9,0%	4,0%
Total	España	153.735.234	2,3%	100,0%

PERNOCTACIONES EXTRANJEROS		ENE-NOV 17	% VAR	CUOTA
1	Canarias	85.486.584	2,3%	29,3%
2	Baleares	64.536.442	0,9%	22,1%
3	Cataluña	52.795.522	5,1%	18,1%
4	Andalucía	37.051.219	7,5%	12,7%
5	C. Valenciana	24.662.471	9,2%	8,4%
6	Madrid	13.338.109	11,9%	4,6%
Total	España	292.191.252	4,3%	100,0%

Fuente: Encuestas de Ocupación. INE

ALOJAMIENTO REGLADO | PERNOCTACIONES TIPOLOGÍA

En el acumulado de los once primeros meses de 2017, Andalucía presenta un resultado superior a la media nacional en el total de alojamiento extrahotelero, presentando mejores resultados en las tipologías de apartamentos y turismo rural.



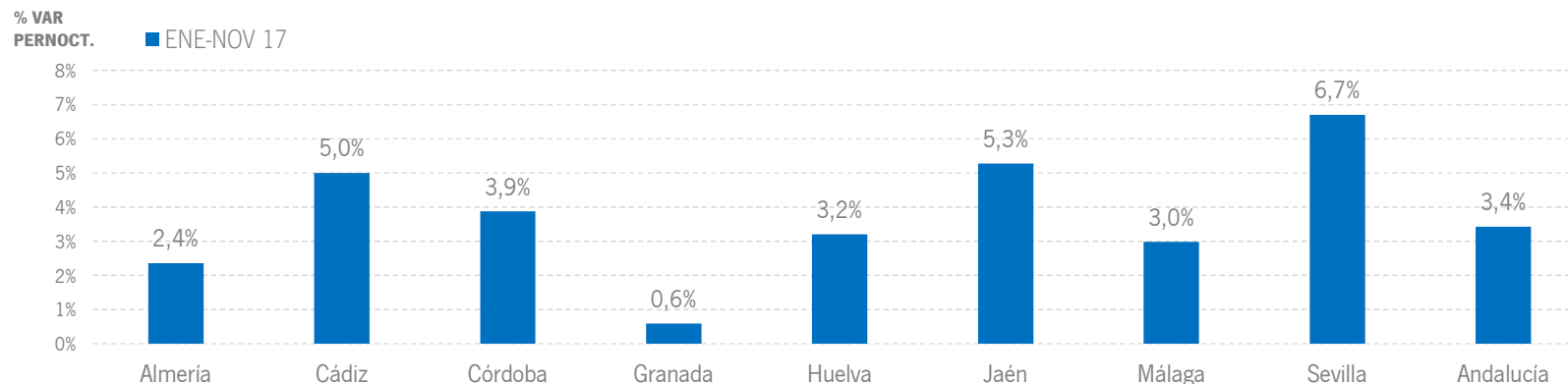
Fuente: Encuestas de Ocupación. INE

ALOJAMIENTO REGLADO | RESULTADOS PROVINCIALES

En el acumulado enero-noviembre 2017, la mayoría de provincias andaluzas presentan tasas de variación positivas en viajeros y pernoctaciones, destacando Sevilla, que registra el crecimiento más intenso en ambas variables.

ENE-NOV 17	VIAJEROS	% VAR	CUOTA	PERNOCT.	% VAR	CUOTA
Almería	1.653.032	3,6%	7,9%	6.846.633	2,4%	10,5%
Cádiz	2.921.126	5,1%	14,0%	9.094.204	5,0%	14,0%
Córdoba	1.264.471	4,7%	6,1%	2.127.906	3,9%	3,3%
Granada	2.910.249	-1,5%	14,0%	6.375.187	0,6%	9,8%
Huelva	1.256.258	0,6%	6,0%	5.011.264	3,2%	7,7%
Jaén	632.844	3,9%	3,0%	1.245.967	5,3%	1,9%
Málaga	6.638.957	5,3%	31,9%	27.417.638	3,0%	42,1%
Sevilla	3.563.228	6,9%	17,1%	6.978.602	6,7%	10,7%
Andalucía	20.840.163	4,0%	100,0%	65.097.410	3,4%	100,0%

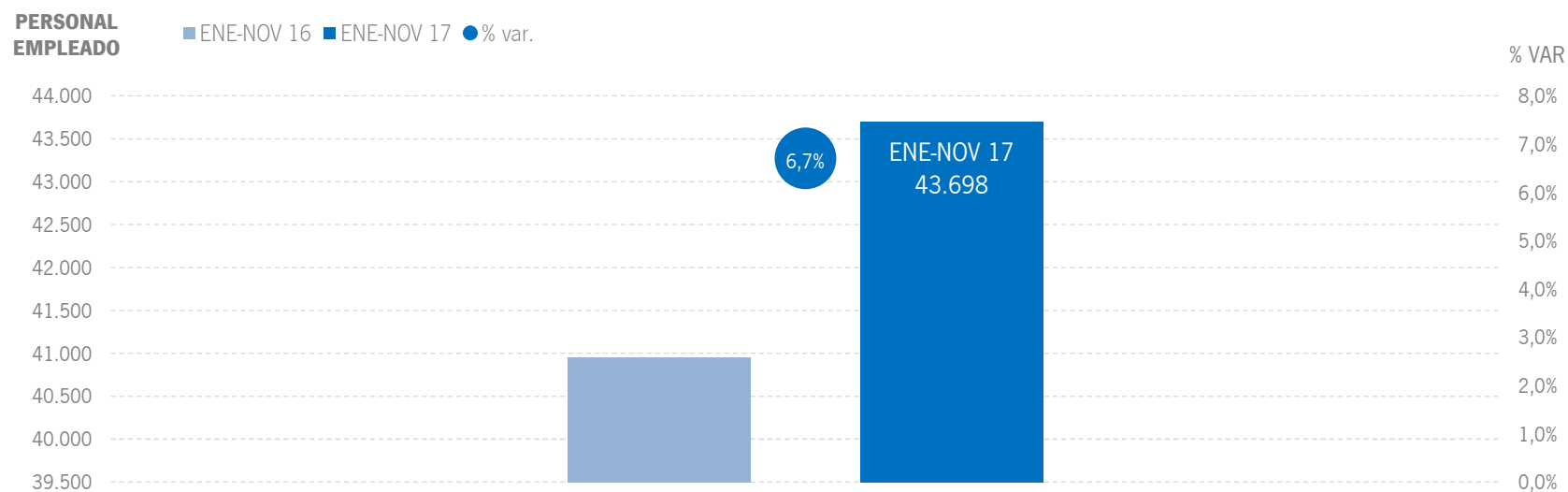
Fuente: Encuestas de Ocupación. INE



Fuente: Encuestas de Ocupación. INE

ALOJAMIENTO REGLADO | EMPLEO

Se registra una media de 43,7 mil empleos en los establecimientos reglados andaluces en el acumulado enero-noviembre de 2017, lo que supone un aumento del +6,7% respecto al mismo periodo del año anterior.

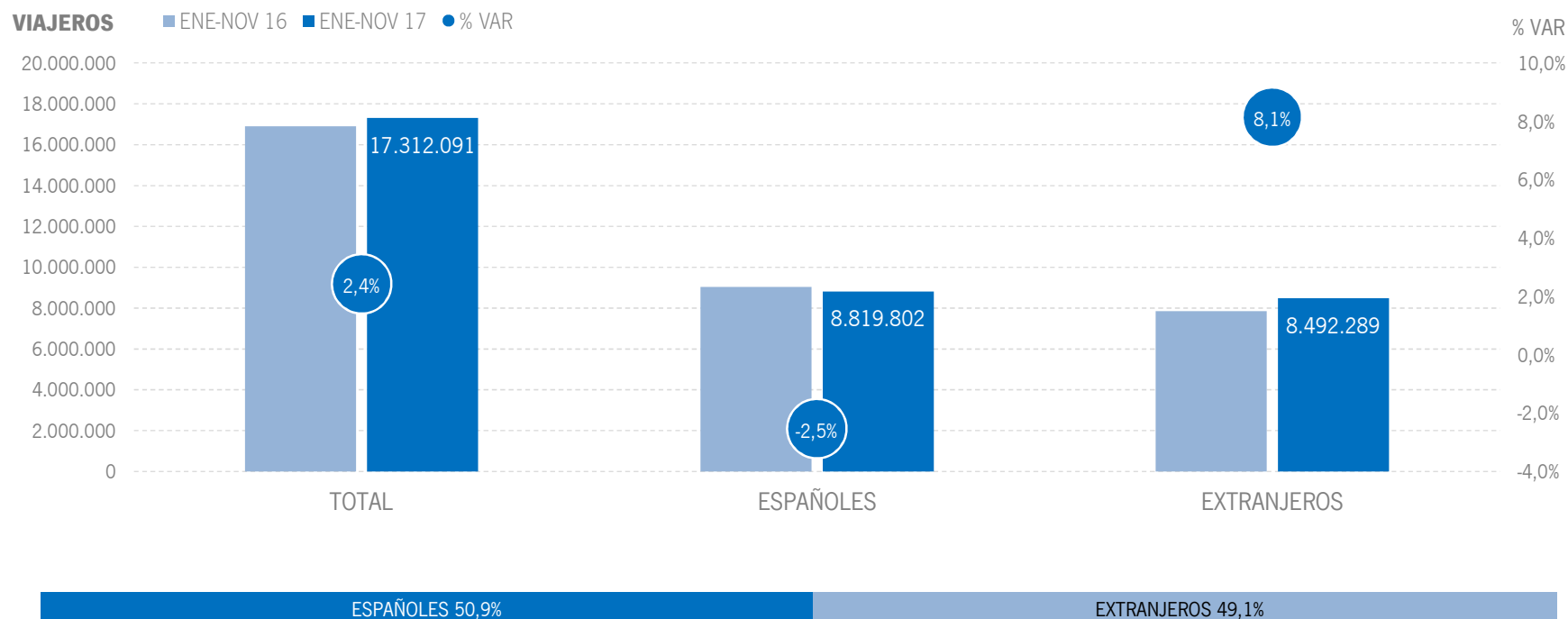


Fuente: Encuestas de Ocupación. INE

2 | ALOJAMIENTO HOTELERO

ALOJAMIENTO HOTELERO | VIAJEROS

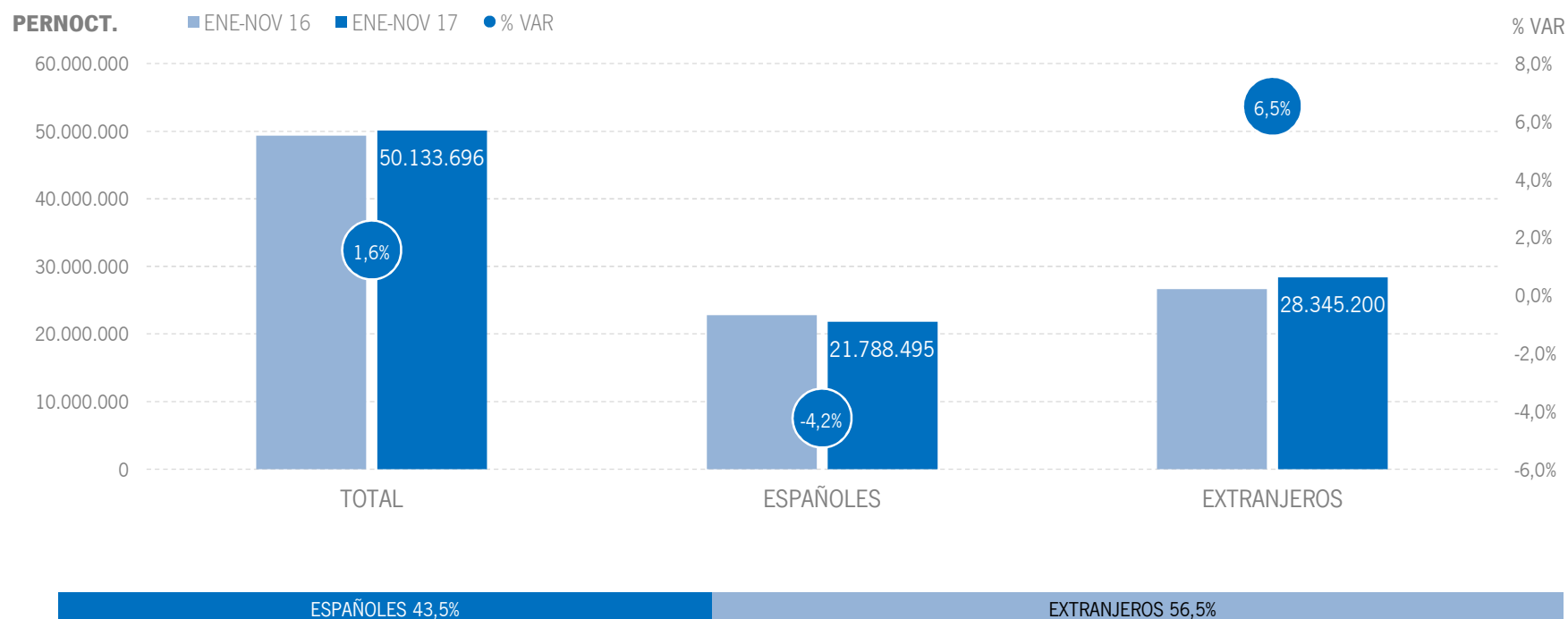
Los alojamientos hoteleros andaluces han registrado 17,3 millones de viajeros en el acumulado enero-noviembre de 2017, lo que supone un incremento del +2,4% respecto al mismo periodo del año anterior. Los viajeros internacionales presentan un incremento del +8,1%, mientras que el mercado nacional registra un descenso del -2,5%.



Fuente: Encuestas de Ocupación. INE

ALOJAMIENTO HOTELERO | PERNOCTACIONES

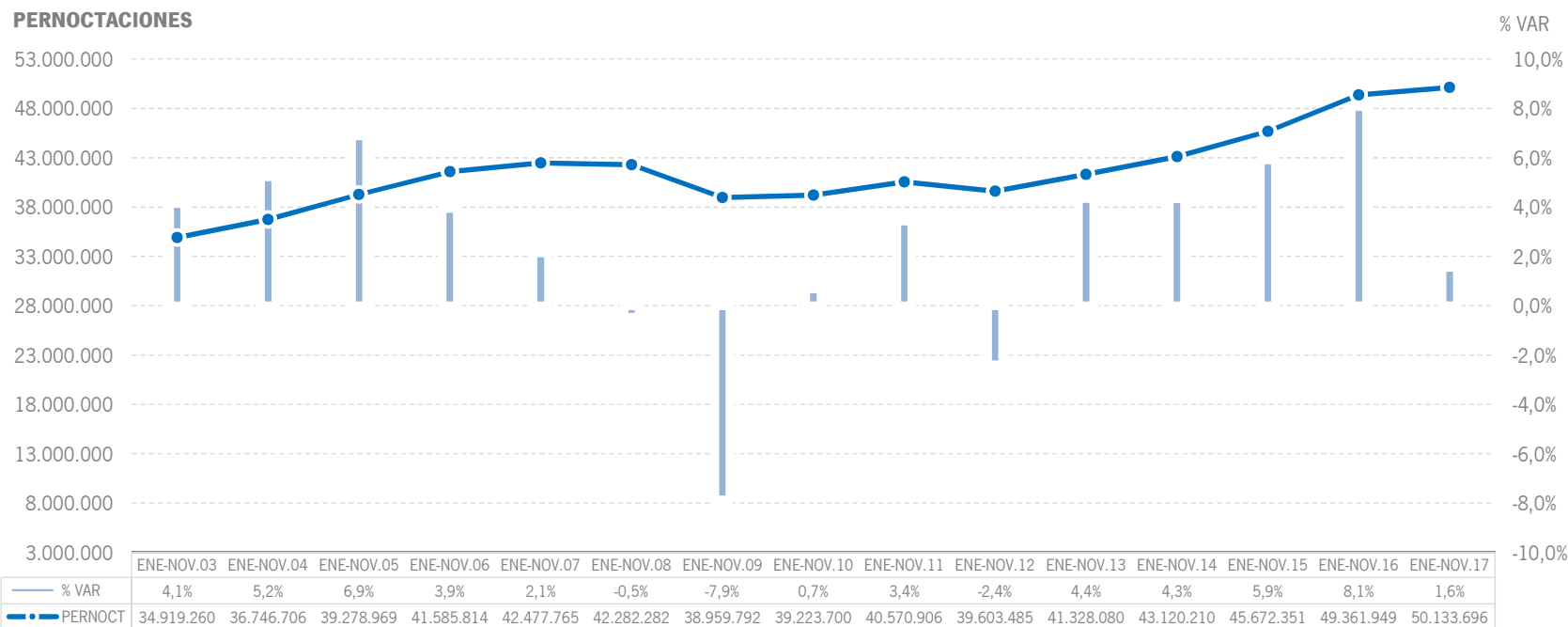
Estos viajeros han registrado 50,1 millones de pernoctaciones, un +1,6% más que en el mismo periodo del año 2016. En el mercado nacional se ha producido un decremento de pernoctaciones del -4,2%, mientras que el crecimiento del +6,5% registrado por el mercado extranjero ha logrado compensarlo.



Fuente: Encuestas de Ocupación. INE

ALOJAMIENTO HOTELERO | EVOLUCIÓN PERNOCTACIONES

La cifra de pernoctaciones del acumulado enero-noviembre de 2017 se sitúa como la más alta de la serie.



Fuente: Encuestas de Ocupación. INE

ALOJAMIENTO HOTELERO | POSICIÓN ANDALUCÍA (PERNOCTACIONES)

Andalucía ocupa la cuarta posición en el ranking de movimiento hotelero de España, captando el 15,5% de las pernoctaciones realizadas en los establecimientos hoteleros españoles. Pese al descenso registrado, la comunidad andaluza sigue liderando las pernoctaciones nacionales, con una cuota del 20,2%.

PERNOCTACIONES TOTAL		ENE-NOV 17	% VAR	CUOTA
1	Canarias	65.483.321	2,2%	20,2%
2	Baleares	59.323.893	1,5%	18,3%
3	Cataluña	54.998.173	3,3%	17,0%
4	Andalucía	50.133.696	1,6%	15,5%
5	C. Valenciana	27.666.674	2,1%	8,5%
6	Madrid	21.839.609	6,7%	6,7%
Total	España	323.856.809	2,8%	100,0%

PERNOCTACIONES ESPAÑOLES		ENE-NOV 17	% VAR	CUOTA
1	Andalucía	21.788.495	-4,2%	20,2%
2	Cataluña	15.638.120	-0,6%	14,5%
3	C. Valenciana	14.549.206	-3,0%	13,5%
4	Madrid	9.596.985	0,7%	8,9%
5	Canarias	7.440.348	0,5%	6,9%
6	Baleares	5.019.829	9,7%	4,6%
Total	España	108.052.558	0,4%	100,0%

PERNOCTACIONES EXTRANJEROS		ENE-NOV 17	% VAR	CUOTA
1	Canarias	58.042.974	2,4%	26,9%
2	Baleares	54.304.062	0,8%	25,2%
3	Cataluña	39.360.051	4,9%	18,2%
4	Andalucía	28.345.200	6,5%	13,1%
5	C. Valenciana	13.117.467	8,5%	6,1%
6	Madrid	12.242.623	12,0%	5,7%
Total	España	215.804.252	4,0%	100,0%

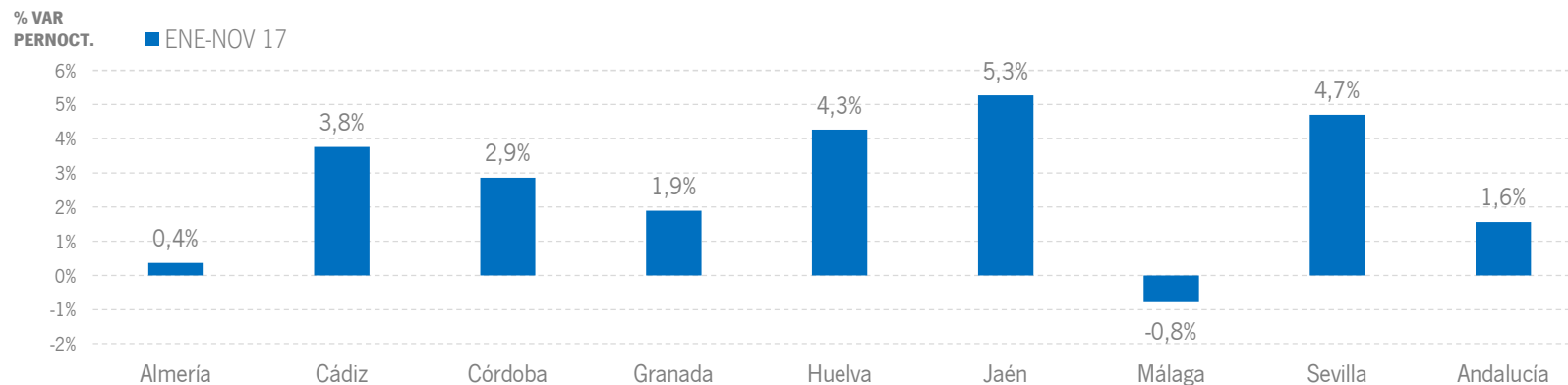
Fuente: Encuestas de Ocupación. INE

ALOJAMIENTO HOTELERO | RESULTADOS PROVINCIALES

En el acumulado enero-noviembre de 2017, la mayoría de las provincias andaluzas presentan tasas de variación positivas en viajeros y pernoctaciones, destacando en esta última variable Jaén, con un crecimiento del +5,3%.

ENE-NOV 17	VIAJEROS	% VAR	CUOTA	PERNOCT.	% VAR	CUOTA
Almería	1.357.790	1,9%	7,8%	5.417.359	0,4%	10,8%
Cádiz	2.459.760	3,9%	14,2%	7.446.738	3,8%	14,9%
Córdoba	1.142.358	3,8%	6,6%	1.842.560	2,9%	3,7%
Granada	2.617.187	0,0%	15,1%	5.464.645	1,9%	10,9%
Huelva	1.015.562	3,9%	5,9%	4.005.200	4,3%	8,0%
Jaén	503.031	3,6%	2,9%	888.630	5,3%	1,8%
Málaga	5.090.872	1,3%	29,4%	19.114.486	-0,8%	38,1%
Sevilla	3.125.530	4,4%	18,1%	5.954.076	4,7%	11,9%
Andalucía	17.312.091	2,4%	100,0%	50.133.696	1,6%	100,0%

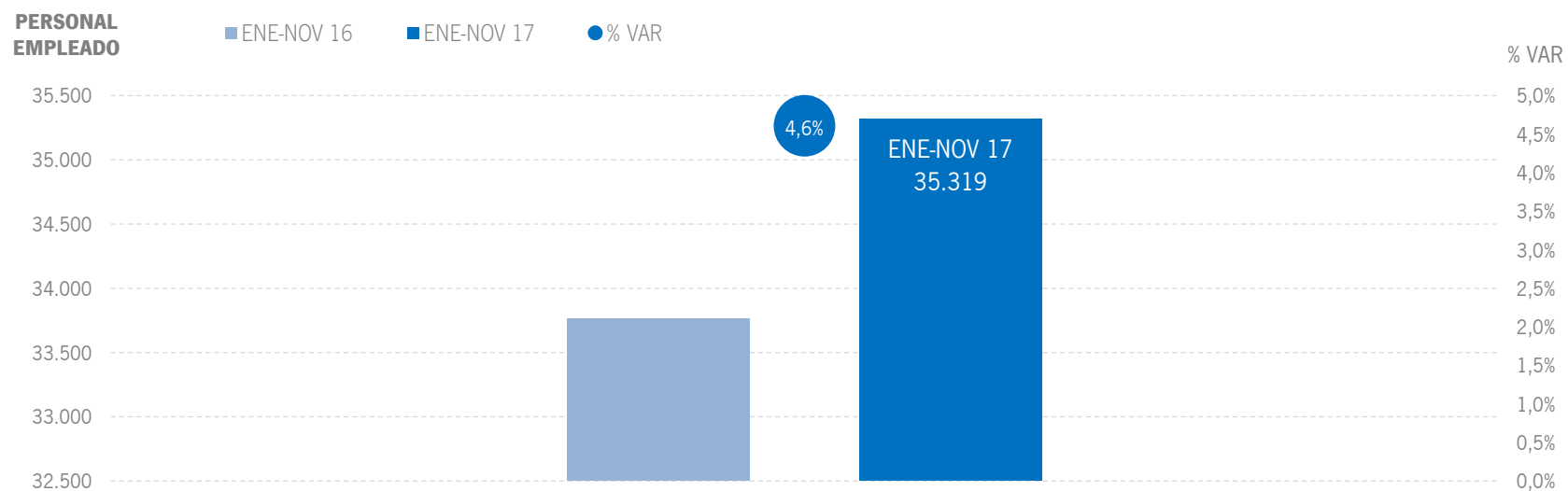
Fuente: Encuestas de Ocupación. INE



Fuente: Encuestas de Ocupación. INE

ALOJAMIENTO HOTELERO | EMPLEO

En el acumulado enero-noviembre de 2017, los establecimientos hoteleros andaluces han empleado a una media de 35,3 mil personas, lo que supone un incremento del +4,6% respecto al mismo periodo del año anterior.



Fuente: Encuestas de Ocupación. INE

3 | ALOJAMIENTO EXTRAHOTELERO

* Por razones de representatividad y/o secreto estadístico, el INE no publica determinados datos mensuales en la tipología de acampamentos, por lo que no se incluyen en los resultados acumulados:
Baleares (ene13, feb13, mar13, abr13, oct13, nov13, dic13, ene14, feb14, mar14, oct14, nov14, dic14, ene15, feb15, mar15, oct15, nov15, dic.15, ene16, feb16, mar16, abr16, nov16, dic16, ene 17, feb17, mar17, abr17), Canarias (mar13, abr13, oct13, mar14, oct14, ene15, mar15, oct15, mar16, abr16, mar17), Jaén (ene13, feb13), Sevilla (ene13, feb13, feb14)

ALOJAMIENTO EXTRAHOTELERO | VIAJEROS

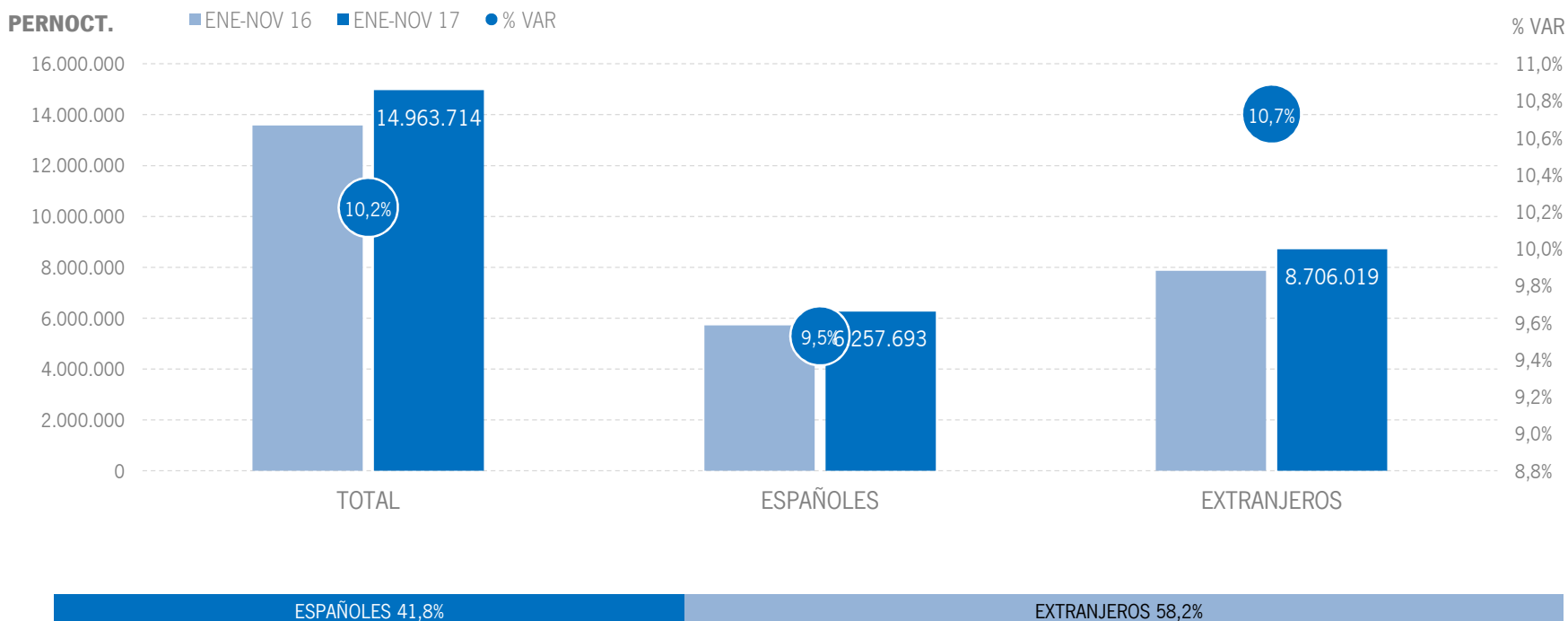
Los alojamientos extrahoteleros andaluces han recibido un total de 3,5 millones de viajeros en los once primeros meses del año 2017, lo que supone un aumento del +12,6% respecto al mismo periodo del año anterior. Los viajeros nacionales crecen un +8,4%, y el mercado internacional registra un ascenso del +17,6%.



Fuente: Encuestas de Ocupación. INE

ALOJAMIENTO EXTRAHOTELERO | PERNOCTACIONES

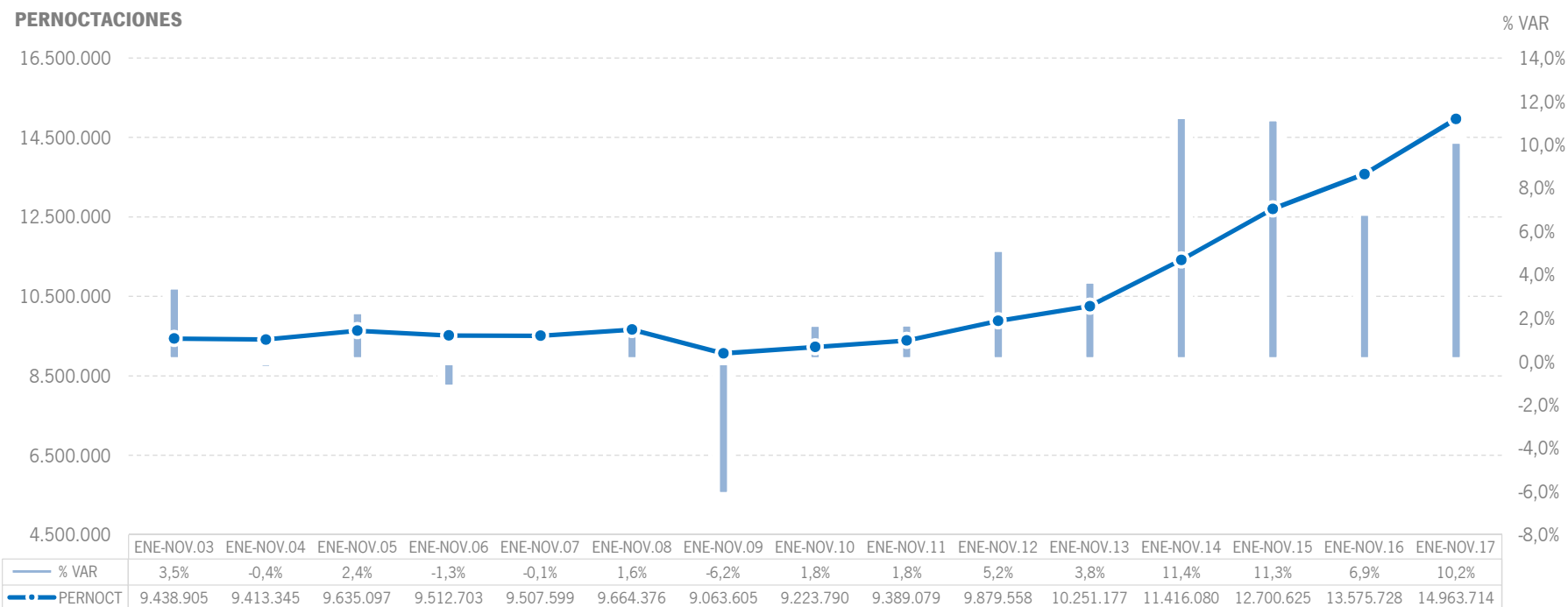
Estos viajeros han realizado un total de 15 millones de pernoctaciones, un +10,2% más que en el acumulado enero-noviembre de 2016. El incremento de pernoctaciones se ha producido gracias al crecimiento que presentan tanto el mercado nacional, que muestra una subida del +9,5%, como el internacional (+10,7%).



Fuente: Encuestas de Ocupación. INE

ALOJAMIENTO EXTRAHOTELERO | EVOLUCIÓN PERNOCTACIONES

Esta cifra de 15 millones de pernoctaciones supone, en términos absolutos, el mejor registro en este mes desde que se tienen datos.



Fuente: Encuestas de Ocupación. INE

ALOJAMIENTO EXTRAHOTELERO | POSICIÓN ANDALUCÍA (PERNOCTACIONES)

Andalucía ocupa la cuarta posición en el ranking de movimiento extrahotelero de España, captando el 12,3% de las pernoctaciones realizadas en los establecimientos extrahoteleros españoles. Andalucía registra en este periodo un crecimiento de pernoctaciones superior al de la media nacional y el más elevado de todas las principales CC.AA. turísticas, liderando también el crecimiento de pernoctaciones nacionales y extranjeras.

PERNOCTACIONES TOTAL		ENE-NOV 17	% VAR	CUOTA
1	Canarias	30.570.723	1,4%	25,0%
2	Cataluña	24.473.948	7,0%	20,0%
3	C. Valenciana	19.513.118	9,8%	16,0%
4	Andalucía	14.963.714	10,2%	12,3%
5	Baleares	11.387.533	2,3%	9,3%
6	Madrid	2.848.465	8,8%	2,3%
Total	España	122.069.678	5,8%	100,0%

PERNOCTACIONES ESPAÑOLES		ENE-NOV 17	% VAR	CUOTA
1	Cataluña	11.038.477	8,6%	24,2%
2	C. Valenciana	7.968.116	9,5%	17,4%
3	Andalucía	6.257.693	9,5%	13,7%
4	Canarias	3.127.114	-5,1%	6,8%
5	Madrid	1.752.983	7,9%	3,8%
6	Baleares	1.155.155	6,0%	2,5%
Total	España	45.682.676	7,0%	100,0%

PERNOCTACIONES EXTRANJEROS		ENE-NOV 17	% VAR	CUOTA
1	Canarias	27.443.610	2,2%	35,9%
2	Cataluña	13.435.471	5,8%	17,6%
3	C. Valenciana	11.545.004	10,0%	15,1%
4	Baleares	10.232.380	1,9%	13,4%
5	Andalucía	8.706.019	10,7%	11,4%
6	Madrid	1.095.486	10,1%	1,4%
Total	España	76.387.000	5,1%	100,0%

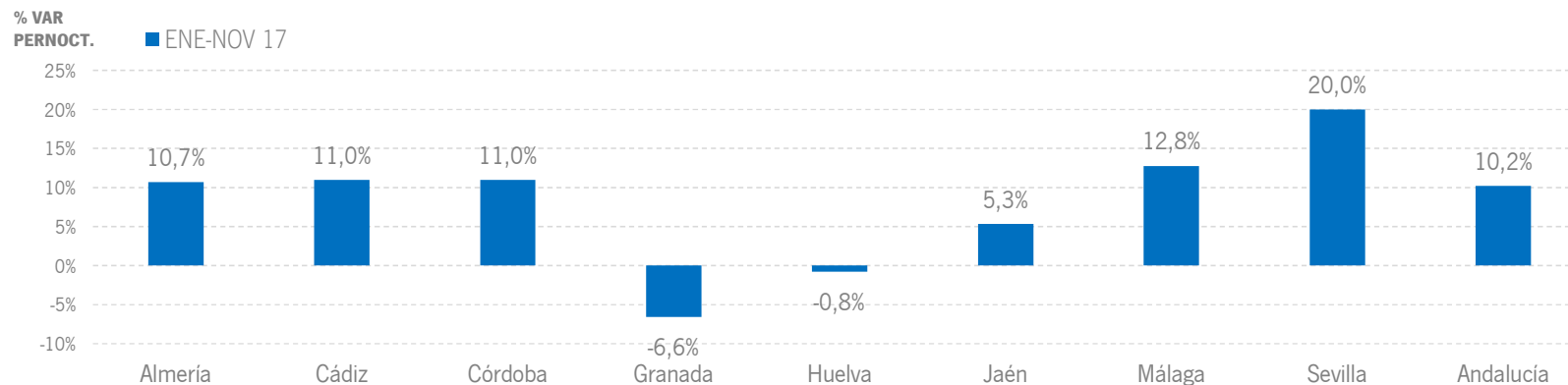
Fuente: Encuestas de Ocupación. INE

ALOJAMIENTO EXTRAHOTELERO | RESULTADOS PROVINCIALES

En el acumulado de los once primeros meses de 2017, son seis las provincias andaluzas que presentan incrementos en viajeros y en pernoctaciones, registrando la mayoría de ellas incrementos de dos dígitos en ambas variables.

ENE-NOV 17	VIAJEROS	% VAR	CUOTA	PERNOCT.	% VAR	CUOTA
Almería	295.242	12,4%	8,4%	1.429.274	10,7%	9,6%
Cádiz	461.366	11,9%	13,1%	1.647.466	11,0%	11,0%
Córdoba	122.113	14,6%	3,5%	285.346	11,0%	1,9%
Granada	293.062	-12,6%	8,3%	910.542	-6,6%	6,1%
Huelva	240.696	-11,2%	6,8%	1.006.064	-0,8%	6,7%
Jaén	129.813	5,3%	3,7%	357.337	5,3%	2,4%
Málaga	1.548.085	20,9%	43,9%	8.303.152	12,8%	55,5%
Sevilla	437.698	28,6%	12,4%	1.024.526	20,0%	6,8%
Andalucía	3.528.072	12,6%	100,0%	14.963.714	10,2%	100,0%

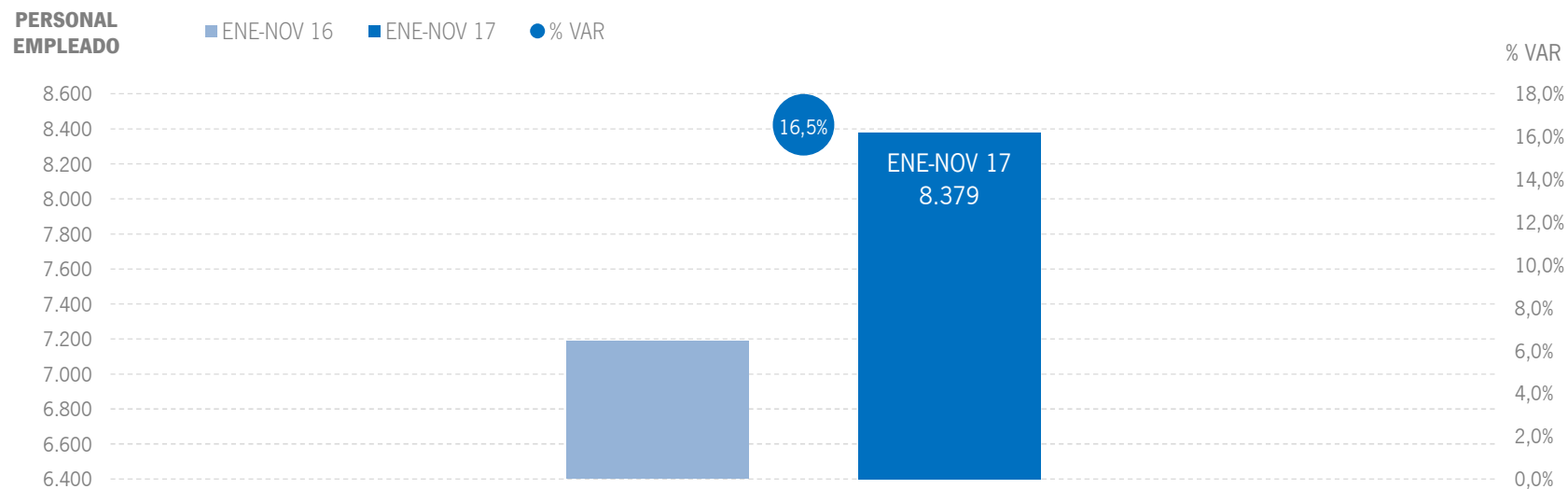
Fuente: Encuestas de Ocupación. INE



Fuente: Encuestas de Ocupación. INE

ALOJAMIENTO EXTRAHOTELERO | EMPLEO

Los alojamientos extrahoteleros de Andalucía han empleado a 8,4 mil personas como media en el acumulado enero-noviembre de 2017, lo que supone un aumento del +16,5% respecto al mismo periodo del año anterior.



Fuente: Encuestas de Ocupación. INE

* | ANEXO TABLAS



	ANDALUCÍA						ÚLTIMOS DOCE MESES	
	DATOS MENSUALES			DATOS ACUMULADOS				
	NOVIEMBRE 17	% VAR	DIF	ENE-NOV 17	% VAR	DIF	% VAR	DIF
ALOJAMIENTO HOTELERO								
Viajeros	1.089.189	7,2%	73.399	17.312.091	2,4%	409.823	2,4%	432.612
Pernoctaciones	2.582.917	4,0%	99.479	50.133.696	1,6%	771.747	1,7%	854.261
Personal empleado	24.968	4,8%	1.135	35.319	4,6%	1.556	4,3%	1.423
APARTAMENTOS TURÍSTICOS								
Viajeros	124.344	4,7%	5.633	2.284.217	18,0%	347.700	18,2%	372.507
Pernoctaciones	526.299	4,2%	21.001	9.938.347	11,5%	1.028.283	11,8%	1.099.472
Personal empleado	3.901	4,2%	158	4.617	13,0%	532	12,8%	515
CAMPINGS TURÍSTICOS								
Viajeros	26.244	6,1%	1.515	933.785	-1,7%	-15.965	-1,8%	-17.094
Pernoctaciones	176.274	5,2%	8.751	3.892.694	2,5%	96.613	2,4%	95.493
Personal empleado	641	-3,0%	-20	919	3,2%	28	3,0%	26
ALOJAMIENTO TURISMO RURAL								
Viajeros	22.425	25,0%	4.479	310.070	25,9%	63.884	23,7%	63.935
Pernoctaciones	53.239	19,6%	8.732	1.132.673	30,3%	263.090	28,6%	266.652
Personal empleado	2.948	35,5%	772	2.843	28,4%	629	26,5%	584
ALOJAMIENTO EXTRAHOTELERO								
Viajeros	173.013	7,2%	11.627	3.528.072	12,6%	395.619	12,7%	419.348
Pernoctaciones	755.812	5,4%	38.484	14.963.714	10,2%	1.387.986	10,3%	1.461.617
Personal empleado	7.490	13,8%	910	8.379	16,5%	1.189	15,8%	1.125
ALOJAMIENTO REGLADO								
Viajeros	1.262.202	7,2%	85.026	20.840.163	4,0%	805.442	4,0%	851.960
Pernoctaciones	3.338.729	4,3%	137.963	65.097.410	3,4%	2.159.733	3,5%	2.315.878
Personal empleado	32.458	6,7%	2.045	43.698	6,7%	2.745	6,4%	2.548

Fuente: Encuestas de Ocupación. INE

	CCAA TURÍSTICAS						ÚLTIMOS DOCE MESES	
	DATOS MENSUALES			DATOS ACUMULADOS				
	NOVIEMBRE 17	% VAR	DIF	ENE-NOV 17	% VAR	DIF	% VAR	DIF
ESPAÑA								
Viajeros	7.103.775	5,0%	340.087	121.139.563	4,5%	5.237.986	4,6%	5.585.518
Pernoctaciones	23.231.457	2,1%	479.226	445.926.487	3,6%	15.445.491	3,7%	16.815.559
Personal empeado	209.702	4,3%	8.615	275.230	5,2%	13.507	5,1%	13.089
ANDALUCÍA								
Viajeros	1.262.202	7,2%	85.026	20.840.163	4,0%	805.442	4,0%	851.960
Pernoctaciones	3.338.729	4,3%	137.963	65.097.410	3,4%	2.159.733	3,5%	2.315.878
Personal empeado	32.458	6,7%	2.045	43.698	6,7%	2.745	6,4%	2.548
BALEARES								
Viajeros	131.281	23,3%	24.796	11.915.637	3,2%	369.359	3,3%	381.485
Pernoctaciones	510.130	5,2%	25.106	70.711.426	1,6%	1.104.300	1,6%	1.150.331
Personal empeado	#¡VALOR!	#¡VALOR!	#¡VALOR!	#¡VALOR!	#¡VALOR!	#¡VALOR!	#¡VALOR!	#¡VALOR!
CANARIAS								
Viajeros	1.088.159	3,1%	32.605	12.742.236	4,1%	500.416	4,4%	586.811
Pernoctaciones	8.448.588	-0,4%	-31.384	96.054.044	1,9%	1.822.529	2,2%	2.246.815
Personal empeado	59.321	4,6%	2.600	58.137	6,0%	3.270	6,1%	3.363
CATALUÑA								
Viajeros	1.118.480	0,2%	2.069	23.546.188	4,9%	1.110.081	5,1%	1.207.277
Pernoctaciones	2.541.952	-4,6%	-121.597	79.472.121	4,4%	3.362.654	4,6%	3.649.464
Personal empeado	28.452	4,8%	1.301	40.934	4,2%	1.666	4,2%	1.597
COMUNIDAD VALENCIANA								
Viajeros	680.262	5,3%	34.400	10.927.983	6,2%	633.213	5,9%	639.802
Pernoctaciones	2.762.419	4,1%	107.952	47.179.792	5,1%	2.310.282	5,2%	2.457.110
Personal empeado	18.109	4,7%	810	21.327	4,9%	1.001	4,8%	955
COMUNIDAD DE MADRID								
Viajeros	1.022.810	4,7%	46.015	11.882.213	4,4%	501.015	4,3%	531.330
Pernoctaciones	2.081.950	7,1%	138.565	24.688.074	7,0%	1.606.005	6,9%	1.716.405
Personal empeado	15.573	3,3%	492	15.708	5,1%	768	5,1%	763

Fuente: Encuestas de Ocupación. INE

* Por razones de representatividad y/o secreto estadístico, el INE no publica determinados datos mensuales en la tipología de acampamentos, por lo que no se incluyen en los resultados acumulados Baleares (ene13, feb13, mar13, abr13, oct13, nov13, dic13, ene14, feb14, mar14, oct14, nov14, dic14, ene15, feb15, mar15, oct15, nov15, dic15, ene16, feb16, mar16, abr16, nov16, dic16, ene17, feb17, mar17, abr17). Canarias (mar13, abr13, oct13, mar14, oct14, ene15, mar15, oct15, mar16, abr16, mar17). Jaén (ene13, feb13). Sevilla (ene13, feb13, feb14)



	ANDALUCÍA								
	DATOS MENSUALES			DATOS ACUMULADOS			ÚLTIMOS DOCE MESES		
	NOVIEMBRE 17	% VAR	DIF	ENE-NOV 17	% VAR	DIF	% VAR	DIF	
Viajeros alojados									
Españoles	679.757	4,5%	29.242	10.650.095	-0,8%	-87.786	-0,9%	-97.903	
Extranjeros	582.446	10,6%	55.785	10.190.069	9,6%	893.227	9,8%	949.862	
Total	1.262.202	7,2%	85.026	20.840.163	4,0%	805.442	4,0%	851.960	
Pernoctaciones									
Españoles	1.386.872	2,1%	28.881	28.046.188	-1,5%	-419.556	-1,3%	-392.348	
Extranjeros	1.951.858	5,9%	109.080	37.051.219	7,5%	2.579.284	7,6%	2.708.222	
Total	3.338.729	4,3%	137.963	65.097.410	3,4%	2.159.733	3,5%	2.315.878	
Estancia Media									
Españoles	2,04	-	-0,05	2,63	-	-0,02	-	-0,01	
Extranjeros	3,35	-	-0,15	3,64	-	-0,07	-	-0,08	
Total	2,65	-	-0,07	3,12	-	-0,02	-	-0,02	
Cuota s/ total nacional									
Españoles	17,2%	-	-0,27	18,2%	-	-0,69	-	-0,65	
Extranjeros	12,9%	-	0,57	12,7%	-	0,38	-	0,43	
Total	14,4%	-	0,30	14,6%	-	-0,02	-	0,01	
Empleo	32.458	6,7%	2.045	43.698	6,7%	2.745	6,4%	2.548	

Fuente: Encuestas de Ocupación. INE

	ALMERÍA								
	DATOS MENSUALES			DATOS ACUMULADOS			ÚLTIMOS DOCE MESES		
	NOVIEMBRE 17	% VAR	DIF	ENE-NOV 17	% VAR	DIF	% VAR	DIF	
Viajeros alojados									
Españoles	45.576	-2,1%	-954	1.236.472	0,7%	8.387	0,2%	2.440	
Extranjeros	17.886	10,0%	1.628	416.560	13,5%	49.496	13,8%	51.999	
Total	63.462	1,1%	674	1.653.032	3,6%	57.885	3,3%	54.441	
Pernoctaciones									
Españoles	108.360	-1,5%	-1.652	4.456.485	-2,8%	-128.192	-3,0%	-140.683	
Extranjeros	96.611	10,5%	9.215	2.390.147	13,6%	286.116	13,5%	291.998	
Total	204.971	3,8%	7.564	6.846.633	2,4%	157.928	2,2%	151.319	
Estancia Media									
Españoles	2,38	-	0,01	3,60	-	-0,13	-	-0,12	
Extranjeros	5,40	-	0,03	5,74	-	0,01	-	-0,02	
Total	3,23	-	0,09	4,14	-	-0,05	-	-0,04	
Cuota s/ total Andalucía									
Españoles	7,8%	-	-0,29	15,9%	-	-0,22	-	0,08	
Extranjeros	4,9%	-	0,21	6,5%	-	0,35	-	0,54	
Total	6,1%	-	-0,03	10,5%	-	-0,11	-	0,07	
Empleo	1.915	0,1%	1	3.890	4,8%	177	4,4%	155	

Fuente: Encuestas de Ocupación. INE

	CÁDIZ								
	DATOS MENSUALES			DATOS ACUMULADOS			ÚLTIMOS DOCE MESES		
	NOVIEMBRE 17	% VAR	DIF	ENE-NOV 17	% VAR	DIF	% VAR	DIF	
Viajeros alojados									
Españoles	83.581	21,1%	14.537	1.872.593	2,9%	52.341	2,4%	46.097	
Extranjeros	49.661	17,1%	7.249	1.048.534	9,2%	88.645	9,6%	94.243	
Total	133.242	19,5%	21.786	2.921.126	5,1%	140.984	4,9%	140.340	
Pernoctaciones									
Españoles	163.802	23,0%	30.646	5.154.606	2,4%	122.275	2,3%	118.629	
Extranjeros	149.769	4,7%	6.689	3.939.598	8,6%	310.781	8,5%	314.236	
Total	313.571	13,5%	37.335	9.094.204	5,0%	433.056	4,9%	432.864	
Estancia Media									
Españoles	1,96	-	0,03	2,75	-	-0,01	-	0,00	
Extranjeros	3,02	-	-0,36	3,76	-	-0,02	-	-0,04	
Total	2,35	-	-0,13	3,11	-	0,00	-	0,00	
Cuota s/ total Andalucía									
Españoles	11,8%	-	2,01	18,4%	-	0,70	-	0,41	
Extranjeros	7,7%	-	-0,09	10,6%	-	0,11	-	0,06	
Total	9,4%	-	0,76	14,0%	-	0,21	-	-0,01	
Empleo	3.895	12,6%	437	6.470	6,2%	380	6,1%	354	

Fuente: Encuestas de Ocupación. INE

* Por razones de representatividad y/o secreto estadístico, el INE no publica determinados datos mensuales en la tipología de acampamentos, por lo que no se incluyen en los resultados acumulados Baleares (ene13, feb13, mar13, abr13, oct13, nov13, dic13, ene14, feb14, mar14, oct14, nov14, dic14, ene15, feb15, mar15, oct15, nov15, dic15, ene16, feb16, mar16, abr16, nov16, dic16, ene17, feb17, mar17, abr17). Canarias (mar13, abr13, oct13, mar14, oct14, ene15, mar15, oct15, mar16, abr16, mar17). Jaén (ene13, feb13). Sevilla (ene13, feb13, feb14)



	CÓRDOBA								
	DATOS MENSUALES			DATOS ACUMULADOS			ÚLTIMOS DOCE MESES		
	NOVIEMBRE 17	% VAR	DIF	ENE-NOV 17	% VAR	DIF	% VAR	DIF	
Viajeros alojados									
Españoles	67.982	8,7%	5.451	722.724	2,7%	19.182	2,6%	19.953	
Extranjeros	31.426	4,1%	1.232	541.745	7,6%	38.034	8,3%	43.676	
Total	99.408	7,2%	6.683	1.264.471	4,7%	57.219	4,9%	63.633	
Pernoctaciones									
Españoles	116.481	10,8%	11.325	1.270.772	3,0%	36.599	3,1%	42.318	
Extranjeros	48.139	0,9%	420	857.134	5,3%	42.899	6,0%	50.826	
Total	164.620	7,7%	11.745	2.127.906	3,9%	79.493	4,2%	93.140	
Estancia Media									
Españoles	1,71	-	0,03	1,76	-	0,00	-	0,01	
Extranjeros	1,53	-	-0,05	1,58	-	-0,03	-	-0,03	
Total	1,66	-	0,01	1,68	-	-0,01	-	-0,01	
Cuota s/ total Andalucía									
Españoles	8,4%	-	0,66	4,5%	-	0,20	-	0,11	
Extranjeros	2,5%	-	-0,12	2,3%	-	-0,05	-	-0,01	
Total	4,9%	-	0,15	3,3%	-	0,01	-	0,03	
Empleo	1.710	4,8%	79	1.756	4,3%	72	4,2%	71	

Fuente: Encuestas de Ocupación. INE

	GRANADA								
	DATOS MENSUALES			DATOS ACUMULADOS			ÚLTIMOS DOCE MESES		
	NOVIEMBRE 17	% VAR	DIF	ENE-NOV 17	% VAR	DIF	% VAR	DIF	
Viajeros alojados									
Españoles	109.948	-12,3%	-15.349	1.510.360	-4,3%	-67.723	-2,6%	-44.809	
Extranjeros	86.907	6,8%	5.546	1.399.888	1,8%	24.599	2,5%	36.236	
Total	196.855	-4,7%	-9.803	2.910.249	-1,5%	-43.125	-0,3%	-8.575	
Pernoctaciones									
Españoles	221.509	-8,8%	-21.270	3.416.245	-0,8%	-27.947	0,7%	27.902	
Extranjeros	177.293	7,3%	12.086	2.958.941	2,3%	65.339	2,8%	85.854	
Total	398.802	-2,3%	-9.184	6.375.187	0,6%	37.394	1,7%	113.757	
Estancia Media									
Españoles	2,01	-	0,08	2,26	-	0,08	-	0,07	
Extranjeros	2,04	-	0,01	2,11	-	0,01	-	0,01	
Total	2,03	-	0,05	2,19	-	0,04	-	0,04	
Cuota s/ total Andalucía									
Españoles	16,0%	-	-1,91	12,2%	-	0,08	-	0,41	
Extranjeros	9,1%	-	0,12	8,0%	-	-0,41	-	-0,49	
Total	11,9%	-	-0,80	9,8%	-	-0,28	-	-0,11	
Empleo	3.343	-3,1%	-106	4.096	1,4%	56	1,8%	70	

Fuente: Encuestas de Ocupación. INE

	HUELVA								
	DATOS MENSUALES			DATOS ACUMULADOS			ÚLTIMOS DOCE MESES		
	NOVIEMBRE 17	% VAR	DIF	ENE-NOV 17	% VAR	DIF	% VAR	DIF	
Viajeros alojados									
Españoles	38.649	4,1%	1.522	947.045	-3,8%	-37.314	-3,7%	-37.580	
Extranjeros	7.028	14,6%	897	309.214	16,8%	44.570	15,9%	43.006	
Total	45.677	5,6%	2.419	1.256.258	0,6%	7.256	0,4%	5.427	
Pernoctaciones									
Españoles	113.252	16,9%	16.366	3.367.589	-2,4%	-81.934	-2,3%	-81.177	
Extranjeros	31.261	28,4%	6.920	1.643.676	16,9%	237.700	16,2%	230.754	
Total	144.513	19,2%	23.285	5.011.264	3,2%	155.763	3,0%	149.575	
Estancia Media									
Españoles	2,93	-	0,32	3,56	-	0,05	-	0,05	
Extranjeros	4,45	-	0,48	5,32	-	0,00	-	0,01	
Total	3,16	-	0,36	3,99	-	0,10	-	0,10	
Cuota s/ total Andalucía									
Españoles	8,2%	-	1,03	12,0%	-	-0,11	-	-0,45	
Extranjeros	1,6%	-	0,28	4,4%	-	0,36	-	0,55	
Total	4,3%	-	0,54	7,7%	-	-0,02	-	-0,13	
Empleo	1.366	2,8%	37	3.313	4,3%	138	3,7%	110	

Fuente: Encuestas de Ocupación. INE

* Por razones de representatividad y/o secreto estadístico, el INE no publica determinados datos mensuales en la tipología de acampamentos, por lo que no se incluyen en los resultados acumulados Baleares (ene13, feb13, mar13, abr13, oct13, nov13, dic13, ene14, feb14, mar14, oct14, nov14, dic14, ene15, feb15, mar15, oct15, nov15, dic15, ene16, feb16, mar16, abr16, nov16, dic16, ene17, feb17, mar17, abr17), Canarias (mar13, abr13, oct13, mar14, oct14, ene15, mar15, oct15, mar16, abr16, mar17), Jaén (ene13, feb13), Sevilla (ene13, feb13, feb14)



	DATOS MENSUALES			DATOS ACUMULADOS			JAÉN	
	NOVIEMBRE 17			ENE-NOV 17			ÚLTIMOS DOCE MESES	
		% VAR	DIF		% VAR	DIF	% VAR	DIF
Viajeros alojados								
Españoles	42.025	6,0%	2.395	543.292	3,9%	20.178	3,9%	22.026
Extranjeros	4.880	-4,4%	-224	89.552	4,4%	3.772	3,4%	3.082
Total	46.905	4,9%	2.171	632.844	3,9%	23.951	3,8%	25.108
Pernoctaciones								
Españoles	72.759	3,6%	2.496	1.092.080	4,5%	47.127	4,4%	49.469
Extranjeros	11.803	41,5%	3.459	153.887	11,1%	15.364	10,4%	15.066
Total	84.562	7,6%	5.955	1.245.967	5,3%	62.490	5,1%	64.534
Estancia Media								
Españoles	1,73	-	-0,04	2,01	-	0,01	-	0,01
Extranjeros	2,42	-	0,78	1,72	-	0,10	-	0,11
Total	1,80	-	0,05	1,97	-	0,03	-	0,02
Cuota s/ total Andalucía								
Españoles	5,2%	-	0,07	3,9%	-	0,22	-	0,21
Extranjeros	0,6%	-	0,15	0,4%	-	0,01	-	-0,01
Total	2,5%	-	0,08	1,9%	-	0,03	-	0,03
Empleo	1.375	-0,2%	-3	1.419	0,2%	3	0,0%	0

Fuente: Encuestas de Ocupación. INE

	DATOS MENSUALES			DATOS ACUMULADOS			MÁLAGA	
	NOVIEMBRE 17			ENE-NOV 17			ÚLTIMOS DOCE MESES	
		% VAR	DIF		% VAR	DIF	% VAR	DIF
Viajeros alojados								
Españoles	143.813	11,9%	15.290	2.276.199	-1,2%	-28.349	-1,5%	-36.423
Extranjeros	232.274	8,0%	17.260	4.362.756	9,0%	360.196	9,0%	372.368
Total	376.087	9,5%	32.550	6.638.957	5,3%	331.849	5,1%	335.946
Pernoctaciones								
Españoles	320.157	-8,0%	-27.825	6.477.932	-4,6%	-315.194	-4,4%	-317.106
Extranjeros	1.110.531	1,8%	19.619	20.939.706	5,6%	1.110.709	5,7%	1.173.726
Total	1.430.688	-0,6%	-8.206	27.417.638	3,0%	795.516	3,1%	856.621
Estancia Media								
Españoles	2,23	-	-0,48	2,85	-	-0,10	-	-0,09
Extranjeros	4,78	-	-0,29	4,80	-	-0,15	-	-0,15
Total	3,80	-	-0,38	4,13	-	-0,09	-	-0,08
Cuota s/ total Andalucía								
Españoles	23,1%	-	-2,54	23,1%	-	-0,77	-	-0,66
Extranjeros	56,9%	-	-2,30	56,5%	-	-1,01	-	-1,19
Total	42,9%	-	-2,10	42,1%	-	-0,18	-	-0,19
Empleo	14.058	12,2%	1.533	17.865	10,5%	1.694	10,1%	1.584

Fuente: Encuestas de Ocupación. INE

	DATOS MENSUALES			DATOS ACUMULADOS			SEVILLA	
	NOVIEMBRE 17			ENE-NOV 17			ÚLTIMOS DOCE MESES	
		% VAR	DIF		% VAR	DIF	% VAR	DIF
Viajeros alojados								
Españoles	148.181	4,5%	6.349	1.541.410	-3,4%	-54.475	-4,0%	-69.596
Extranjeros	152.384	17,1%	22.197	2.021.818	16,3%	283.909	16,7%	305.243
Total	300.565	10,5%	28.546	3.563.228	6,9%	229.431	6,6%	235.645
Pernoctaciones								
Españoles	270.552	7,5%	18.797	2.810.478	-2,5%	-72.286	-2,9%	-91.696
Extranjeros	326.451	18,4%	50.672	4.168.125	14,0%	510.366	14,1%	545.750
Total	597.003	13,2%	69.469	6.978.602	6,7%	438.082	6,5%	454.057
Estancia Media								
Españoles	1,83	-	0,05	1,82	-	0,02	-	0,02
Extranjeros	2,14	-	0,02	2,06	-	-0,04	-	-0,05
Total	1,99	-	0,05	1,96	-	0,00	-	0,00
Cuota s/ total Andalucía								
Españoles	19,5%	-	0,97	10,0%	-	-0,11	-	-0,11
Extranjeros	16,7%	-	1,76	11,2%	-	0,64	-	0,55
Total	17,9%	-	1,40	10,7%	-	0,33	-	0,30
Empleo	4.796	1,4%	68	4.890	4,8%	225	4,4%	204

Fuente: Encuestas de Ocupación. INE

* Por razones de representatividad y/o secreto estadístico, el INE no publica determinados datos mensuales en la tipología de acampamentos, por lo que no se incluyen en los resultados acumulados Baleares (ene13, feb13, mar13, abr13, oct13, nov13, dic13, ene14, feb14, mar14, oct14, nov14, dic14, ene15, feb15, mar15, oct15, nov15, dic15, ene16, feb16, mar16, abr16, nov16, dic16, ene17, feb17, mar17, abr17), Canarias (mar13, abr13, oct13, mar14, oct14, ene15, mar15, oct15, mar16, abr16, mar17), Jaén (ene13, feb13), Sevilla (ene13, feb13, feb14)



	DATOS MENSUALES			DATOS ACUMULADOS			ANDALUCÍA	
	NOVIEMBRE 17	% VAR	DIF	ENE-NOV 17	% VAR	DIF	ÚLTIMOS DOCE MESES	
							% VAR	DIF
ALOJAMIENTO HOTELERO								
Viajeros	1.089.189	7,2%	73.399	17.312.091	2,4%	409.823	2,4%	432.612
Pernoctaciones	2.582.917	4,0%	99.479	50.133.696	1,6%	771.747	1,7%	854.261
Personal empleado	24.968	4,8%	1.135	35.319	4,6%	1.556	4,3%	1.423
APARTAMENTOS TURÍSTICOS								
Viajeros	124.344	4,7%	5.633	2.284.217	18,0%	347.700	18,2%	372.507
Pernoctaciones	526.299	4,2%	21.001	9.938.347	11,5%	1.028.283	11,8%	1.099.472
Personal empleado	3.901	4,2%	158	4.617	13,0%	532	12,8%	515
CAMPINGS TURÍSTICOS								
Viajeros	26.244	6,1%	1.515	933.785	-1,7%	-15.965	-1,8%	-17.094
Pernoctaciones	176.274	5,2%	8.751	3.892.694	2,5%	96.613	2,4%	95.493
Personal empleado	641	-3,0%	-20	919	3,2%	28	3,0%	26
ALOJAMIENTO TURISMO RURAL								
Viajeros	22.425	25,0%	4.479	310.070	25,9%	63.884	23,7%	63.935
Pernoctaciones	53.239	19,6%	8.732	1.132.673	30,3%	263.090	28,6%	266.652
Personal empleado	2.948	35,5%	772	2.843	28,4%	629	26,5%	584
ALOJAMIENTO EXTRAHOTELERO								
Viajeros	173.013	7,2%	11.627	3.528.072	12,6%	395.619	12,7%	419.348
Pernoctaciones	755.812	5,4%	38.484	14.963.714	10,2%	1.387.986	10,3%	1.461.617
Personal empleado	7.490	13,8%	910	8.379	16,5%	1.189	15,8%	1.125
ALOJAMIENTO REGLADO								
Viajeros	1.262.202	7,2%	85.026	20.840.163	4,0%	805.442	4,0%	851.960
Pernoctaciones	3.338.729	4,3%	137.963	65.097.410	3,4%	2.159.733	3,5%	2.315.878
Personal empleado	32.458	6,7%	2.045	43.698	6,7%	2.745	6,4%	2.548

Fuente: Encuestas de Ocupación. INE

	DATOS MENSUALES			DATOS ACUMULADOS			CCAA TURÍSTICAS	
	NOVIEMBRE 17	% VAR	DIF	ENE-NOV 17	% VAR	DIF	ÚLTIMOS DOCE MESES	
							% VAR	DIF
ESPAÑA								
Viajeros	6.070.978	4,9%	284.303	97.704.934	3,6%	3.404.999	3,6%	3.627.059
Pernoctaciones	17.492.340	2,1%	357.635	323.856.809	2,8%	8.701.030	2,9%	9.670.830
Personal empeado	161.298	4,3%	6.642	215.498	5,0%	10.308	5,0%	9.992
ANDALUCÍA								
Viajeros	1.089.189	7,2%	73.399	17.312.091	2,4%	409.823	2,4%	432.612
Pernoctaciones	2.582.917	4,0%	99.479	50.133.696	1,6%	771.747	1,7%	854.261
Personal empeado	24.968	4,8%	1.135	35.319	4,6%	1.556	4,3%	1.423
BALEARES								
Viajeros	119.094	22,8%	22.150	10.034.887	2,3%	224.720	2,4%	235.323
Pernoctaciones	448.867	4,8%	20.410	59.323.893	1,5%	849.509	1,5%	886.962
Personal empeado	4.954	7,1%	329	34.290	7,2%	2.294	7,3%	2.151
CANARIAS								
Viajeros	765.446	4,2%	30.576	9.000.906	4,8%	409.228	4,9%	455.799
Pernoctaciones	5.703.859	0,3%	19.888	65.483.321	2,2%	1.387.493	2,5%	1.727.825
Personal empeado	46.933	5,4%	2.410	45.975	6,3%	2.721	6,5%	2.800
CATALUÑA								
Viajeros	1.006.208	-0,7%	-7.257	18.780.258	3,9%	697.251	4,1%	774.836
Pernoctaciones	2.192.111	-6,2%	-146.129	54.998.173	3,3%	1.759.814	3,6%	1.995.369
Personal empeado	24.279	5,8%	1.339	33.764	5,2%	1.671	5,1%	1.591
COMUNIDAD VALENCIANA								
Viajeros	565.379	5,0%	26.926	8.195.035	4,7%	371.171	4,4%	366.969
Pernoctaciones	1.781.732	3,2%	54.841	27.666.674	2,1%	572.597	2,2%	614.513
Personal empeado	13.546	5,8%	743	15.847	5,4%	807	5,3%	778
COMUNIDAD DE MADRID								
Viajeros	959.734	4,6%	41.927	11.001.249	3,8%	400.742	3,7%	419.978
Pernoctaciones	1.879.722	7,4%	129.833	21.839.609	6,7%	1.376.384	6,6%	1.454.961
Personal empeado	14.298	4,1%	567	14.369	5,4%	738	5,3%	715

Fuente: Encuestas de Ocupación. INE

	ANDALUCÍA								
	DATOS MENSUALES			DATOS ACUMULADOS			ÚLTIMOS DOCE MESES		
	NOVIEMBRE 17	% VAR	DIF	ENE-NOV 17	% VAR	DIF	% VAR	DIF	
Viajeros alojados									
Españoles	603.454	5,0%	28.942	8.819.802	-2,5%	-229.241	-2,6%	-246.504	
Extranjeros	485.735	10,1%	44.457	8.492.289	8,1%	639.065	8,3%	679.117	
Total	1.089.189	7,2%	73.399	17.312.091	2,4%	409.823	2,4%	432.612	
Pernoctaciones									
Españoles	1.189.955	2,1%	24.443	21.788.495	-4,2%	-963.993	-4,0%	-952.487	
Extranjeros	1.392.963	5,7%	75.036	28.345.200	6,5%	1.735.738	6,6%	1.806.746	
Total	2.582.917	4,0%	99.479	50.133.696	1,6%	771.747	1,7%	854.261	
Estancia Media									
Españoles	1,97	-	-0,06	2,47	-	-0,04	-	-0,04	
Extranjeros	2,87	-	-0,12	3,34	-	-0,05	-	-0,05	
Total	2,37	-	-0,07	2,90	-	-0,02	-	-0,02	
Cuota s/ total nacional									
Españoles	17,8%	-	-0,24	20,2%	-	-0,97	-	-0,98	
Extranjeros	12,9%	-	0,54	13,1%	-	0,31	-	0,40	
Total	14,8%	-	0,27	15,5%	-	-0,18	-	-0,12	
Empleo	24.968	4,8%	1.135	35.319	4,6%	1.556	4,3%	1.423	

Fuente: Encuestas de Ocupación. INE

	ALMERÍA								
	DATOS MENSUALES			DATOS ACUMULADOS			ÚLTIMOS DOCE MESES		
	NOVIEMBRE 17	% VAR	DIF	ENE-NOV 17	% VAR	DIF	% VAR	DIF	
Viajeros alojados									
Españoles	41.849	0,6%	249	1.011.040	-1,6%	-16.181	-2,0%	-21.491	
Extranjeros	14.072	11,9%	1.495	346.750	13,6%	41.554	13,7%	42.905	
Total	55.921	3,2%	1.744	1.357.790	1,9%	25.375	1,6%	21.416	
Pernoctaciones									
Españoles	92.912	0,9%	855	3.521.177	-5,6%	-210.193	-5,8%	-221.521	
Extranjeros	55.231	11,0%	5.476	1.896.181	13,8%	229.766	13,9%	235.167	
Total	148.143	4,5%	6.332	5.417.359	0,4%	19.577	0,2%	13.650	
Estancia Media									
Españoles	2,22	-	0,01	3,48	-	-0,15	-	-0,14	
Extranjeros	3,92	-	-0,03	5,47	-	0,01	-	0,01	
Total	2,65	-	0,03	3,99	-	-0,06	-	-0,05	
Cuota s/ total Andalucía									
Españoles	7,8%	-	-0,09	16,2%	-	-0,24	-	0,08	
Extranjeros	4,0%	-	0,19	6,7%	-	0,43	-	0,50	
Total	5,7%	-	0,03	10,8%	-	-0,13	-	-0,01	
Empleo	1.539	-3,2%	-51	3.360	4,1%	132	3,6%	111	

Fuente: Encuestas de Ocupación. INE

	CÁDIZ								
	DATOS MENSUALES			DATOS ACUMULADOS			ÚLTIMOS DOCE MESES		
	NOVIEMBRE 17	% VAR	DIF	ENE-NOV 17	% VAR	DIF	% VAR	DIF	
Viajeros alojados									
Españoles	78.410	24,4%	15.397	1.533.002	1,5%	22.945	1,0%	16.288	
Extranjeros	43.401	15,1%	5.684	926.759	8,1%	69.110	8,4%	74.276	
Total	121.811	20,9%	21.081	2.459.760	3,9%	92.053	3,7%	90.564	
Pernoctaciones									
Españoles	151.016	25,7%	30.848	3.961.826	0,3%	13.265	0,2%	7.101	
Extranjeros	123.090	1,6%	1.980	3.484.912	7,9%	256.418	7,8%	257.469	
Total	274.106	13,6%	32.828	7.446.738	3,8%	269.683	3,6%	264.569	
Estancia Media									
Españoles	1,93	-	0,02	2,58	-	-0,03	-	-0,02	
Extranjeros	2,84	-	-0,37	3,76	-	0,00	-	-0,02	
Total	2,25	-	-0,15	3,03	-	0,00	-	0,00	
Cuota s/ total Andalucía									
Españoles	12,7%	-	2,38	18,2%	-	0,83	-	0,51	
Extranjeros	8,8%	-	-0,35	12,3%	-	0,16	-	0,09	
Total	10,6%	-	0,90	14,9%	-	0,31	-	0,05	
Empleo	3.416	14,4%	429	5.751	5,3%	291	5,2%	272	

Fuente: Encuestas de Ocupación. INE

	DATOS MENSUALES			DATOS ACUMULADOS			CÓRDOBA	
	NOVIEMBRE 17	% VAR	DIF	ENE-NOV 17	% VAR	DIF	ÚLTIMOS DOCE MESES	
							% VAR	DIF
Viajeros alojados								
Españoles	62.644	9,0%	5.162	648.611	1,6%	10.428	1,5%	10.775
Extranjeros	29.263	2,8%	801	493.745	6,8%	31.277	7,4%	36.079
Total	91.907	6,9%	5.963	1.142.358	3,8%	41.708	4,0%	46.858
Pernoctaciones								
Españoles	106.497	11,5%	10.989	1.097.598	1,6%	17.643	1,9%	22.470
Extranjeros	43.799	0,6%	261	744.962	4,7%	33.630	5,4%	40.176
Total	150.296	8,1%	11.250	1.842.560	2,9%	51.268	3,3%	62.642
Estancia Media								
Españoles	1,70	-	0,04	1,69	-	0,00	-	0,01
Extranjeros	1,50	-	-0,03	1,51	-	-0,03	-	-0,03
Total	1,64	-	0,02	1,61	-	-0,01	-	-0,01
Cuota s/ total Andalucía								
Españoles	8,9%	-	0,76	5,0%	-	0,29	-	0,13
Extranjeros	3,1%	-	-0,16	2,6%	-	-0,05	-	-0,01
Total	5,8%	-	0,22	3,7%	-	0,05	-	0,03
Empleo	1.302	3,2%	40	1.346	3,2%	41	3,1%	40

Fuente: Encuestas de Ocupación. INE

	DATOS MENSUALES			DATOS ACUMULADOS			GRANADA	
	NOVIEMBRE 17	% VAR	DIF	ENE-NOV 17	% VAR	DIF	ÚLTIMOS DOCE MESES	
							% VAR	DIF
Viajeros alojados								
Españoles	102.417	-11,5%	-13.357	1.341.474	-3,6%	-50.569	-2,0%	-29.660
Extranjeros	81.082	8,4%	6.312	1.275.712	4,1%	49.837	4,8%	61.741
Total	183.499	-3,7%	-7.045	2.617.187	0,0%	-733	1,1%	32.079
Pernoctaciones								
Españoles	203.692	-8,0%	-17.692	2.922.358	-0,2%	-6.872	1,3%	40.746
Extranjeros	149.721	9,7%	13.233	2.542.286	4,5%	108.343	4,9%	126.199
Total	353.413	-1,2%	-4.459	5.464.645	1,9%	101.473	2,9%	166.946
Estancia Media								
Españoles	1,99	-	0,08	2,18	-	0,07	-	0,07
Extranjeros	1,85	-	0,02	1,99	-	0,01	-	0,00
Total	1,93	-	0,05	2,09	-	0,04	-	0,04
Cuota s/ total Andalucía								
Españoles	17,1%	-	-1,88	13,4%	-	0,54	-	0,84
Extranjeros	10,7%	-	0,39	9,0%	-	-0,18	-	-0,29
Total	13,7%	-	-0,73	10,9%	-	0,04	-	0,16
Empleo	2.766	-2,2%	-62	3.426	2,0%	68	2,6%	86

Fuente: Encuestas de Ocupación. INE

	DATOS MENSUALES			DATOS ACUMULADOS			HUELVA	
	NOVIEMBRE 17	% VAR	DIF	ENE-NOV 17	% VAR	DIF	ÚLTIMOS DOCE MESES	
							% VAR	DIF
Viajeros alojados								
Españoles	30.611	5,2%	1.510	744.305	-0,4%	-3.056	-0,4%	-3.238
Extranjeros	5.217	11,3%	530	271.258	17,7%	40.773	16,9%	39.573
Total	35.828	6,0%	2.040	1.015.562	3,9%	37.717	3,6%	36.336
Pernoctaciones								
Españoles	93.708	21,0%	16.279	2.498.675	-2,7%	-68.425	-2,5%	-64.418
Extranjeros	24.795	43,6%	7.527	1.506.526	18,2%	232.162	17,7%	227.754
Total	118.503	25,1%	23.805	4.005.200	4,3%	163.734	4,2%	163.334
Estancia Media								
Españoles	3,06	-	0,40	3,36	-	-0,08	-	-0,07
Extranjeros	4,75	-	1,07	5,55	-	0,02	-	0,04
Total	3,31	-	0,50	3,94	-	0,02	-	0,02
Cuota s/ total Andalucía								
Españoles	7,9%	-	1,23	11,5%	-	0,19	-	0,09
Extranjeros	1,8%	-	0,47	5,3%	-	0,53	-	0,82
Total	4,6%	-	0,77	8,0%	-	0,21	-	0,28
Empleo	965	-0,2%	-2	2.805	3,1%	85	2,5%	64

Fuente: Encuestas de Ocupación. INE

	DATOS MENSUALES			DATOS ACUMULADOS			JAÉN	
	NOVIEMBRE 17	% VAR	DIF	ENE-NOV 17	% VAR	DIF	ÚLTIMOS DOCE MESES	
							% VAR	DIF
Viajeros alojados								
Españoles	36.036	7,1%	2.402	423.690	3,6%	14.617	3,6%	16.000
Extranjeros	4.480	-3,9%	-182	79.341	3,7%	2.806	2,4%	1.951
Total	40.516	5,8%	2.220	503.031	3,6%	17.424	3,4%	17.951
Pernoctaciones								
Españoles	60.598	5,4%	3.091	763.048	4,8%	34.781	4,6%	36.149
Extranjeros	8.788	20,5%	1.497	125.582	8,3%	9.652	7,5%	9.143
Total	69.386	7,1%	4.588	888.630	5,3%	44.432	5,0%	45.291
Estancia Media								
Españoles	1,68	-	-0,03	1,80	-	0,02	-	0,02
Extranjeros	1,96	-	0,40	1,58	-	0,07	-	0,07
Total	1,71	-	0,02	1,77	-	0,03	-	0,03
Cuota s/ total Andalucía								
Españoles	5,1%	-	0,16	3,5%	-	0,30	-	0,28
Extranjeros	0,6%	-	0,08	0,4%	-	0,01	-	0,00
Total	2,7%	-	0,08	1,8%	-	0,06	-	0,07
Empleo	953	-0,1%	-1	966	-1,1%	-10	-1,5%	-15

Fuente: Encuestas de Ocupación. INE

	DATOS MENSUALES			DATOS ACUMULADOS			MÁLAGA	
	NOVIEMBRE 17	% VAR	DIF	ENE-NOV 17	% VAR	DIF	ÚLTIMOS DOCE MESES	
							% VAR	DIF
Viajeros alojados								
Españoles	120.168	10,4%	11.359	1.773.346	-6,5%	-122.282	-6,5%	-131.045
Extranjeros	173.781	7,0%	11.356	3.317.524	6,0%	186.424	5,8%	188.083
Total	293.949	8,4%	22.715	5.090.872	1,3%	64.144	1,1%	57.039
Pernoctaciones								
Españoles	250.622	-12,7%	-36.491	4.663.735	-11,8%	-622.118	-11,2%	-625.572
Extranjeros	704.828	0,3%	2.117	14.450.751	3,4%	476.464	3,4%	495.139
Total	955.450	-3,5%	-34.374	19.114.486	-0,8%	-145.653	-0,7%	-130.432
Estancia Media								
Españoles	2,09	-	-0,55	2,63	-	-0,16	-	-0,14
Extranjeros	4,06	-	-0,27	4,36	-	-0,11	-	-0,10
Total	3,25	-	-0,40	3,75	-	-0,08	-	-0,07
Cuota s/ total Andalucía								
Españoles	21,1%	-	-3,57	21,4%	-	-1,83	-	-1,79
Extranjeros	50,6%	-	-2,72	51,0%	-	-1,53	-	-1,68
Total	37,0%	-	-2,87	38,1%	-	-0,89	-	-0,90
Empleo	9.846	8,2%	748	13.413	6,3%	794	5,9%	725

Fuente: Encuestas de Ocupación. INE

	DATOS MENSUALES			DATOS ACUMULADOS			SEVILLA	
	NOVIEMBRE 17	% VAR	DIF	ENE-NOV 17	% VAR	DIF	ÚLTIMOS DOCE MESES	
							% VAR	DIF
Viajeros alojados								
Españoles	131.318	5,0%	6.218	1.344.331	-6,0%	-85.142	-6,7%	-104.133
Extranjeros	134.439	15,9%	18.461	1.781.199	13,9%	217.279	14,2%	234.503
Total	265.757	10,2%	24.679	3.125.530	4,4%	132.134	4,1%	130.368
Pernoctaciones								
Españoles	230.909	7,7%	16.564	2.360.078	-4,9%	-122.076	-5,4%	-147.443
Extranjeros	282.709	17,9%	42.943	3.593.999	12,1%	389.303	12,3%	415.698
Total	513.618	13,1%	59.507	5.954.076	4,7%	267.229	4,4%	268.258
Estancia Media								
Españoles	1,76	-	0,05	1,76	-	0,02	-	0,02
Extranjeros	2,10	-	0,04	2,02	-	-0,03	-	-0,03
Total	1,93	-	0,05	1,90	-	0,01	-	0,01
Cuota s/ total Andalucía								
Españoles	19,4%	-	1,01	10,8%	-	-0,08	-	-0,14
Extranjeros	20,3%	-	2,10	12,7%	-	0,64	-	0,57
Total	19,9%	-	1,60	11,9%	-	0,36	-	0,32
Empleo	4.180	0,8%	33	4.252	3,8%	154	3,4%	140

Fuente: Encuestas de Ocupación. INE



	ANDALUCÍA								
	DATOS MENSUALES			DATOS ACUMULADOS			ÚLTIMOS DOCE MESES		
	NOVIEMBRE 17	% VAR	DIF	ENE-NOV 17	% VAR	DIF	% VAR	DIF	
ALOJAMIENTO HOTELERO									
Viajeros	1.089.189	7,2%	73.399	17.312.091	2,4%	409.823	2,4%	432.612	
Pernoctaciones	2.582.917	4,0%	99.479	50.133.696	1,6%	771.747	1,7%	854.261	
Personal empleado	24.968	4,8%	1.135	35.319	4,6%	1.556	4,3%	1.423	
APARTAMENTOS TURÍSTICOS									
Viajeros	124.344	4,7%	5.633	2.284.217	18,0%	347.700	18,2%	372.507	
Pernoctaciones	526.299	4,2%	21.001	9.938.347	11,5%	1.028.283	11,8%	1.099.472	
Personal empleado	3.901	4,2%	158	4.617	13,0%	532	12,8%	515	
CAMPINGS TURÍSTICOS									
Viajeros	26.244	6,1%	1.515	933.785	-1,7%	-15.965	-1,8%	-17.094	
Pernoctaciones	176.274	5,2%	8.751	3.892.694	2,5%	96.613	2,4%	95.493	
Personal empleado	641	-3,0%	-20	919	3,2%	28	3,0%	26	
ALOJAMIENTO TURISMO RURAL									
Viajeros	22.425	25,0%	4.479	310.070	25,9%	63.884	23,7%	63.935	
Pernoctaciones	53.239	19,6%	8.732	1.132.673	30,3%	263.090	28,6%	266.652	
Personal empleado	2.948	35,5%	772	2.843	28,4%	629	26,5%	584	
ALOJAMIENTO EXTRAHOTELERO									
Viajeros	173.013	7,2%	11.627	3.528.072	12,6%	395.619	12,7%	419.348	
Pernoctaciones	755.812	5,4%	38.484	14.963.714	10,2%	1.387.986	10,3%	1.461.617	
Personal empleado	7.490	13,8%	910	8.379	16,5%	1.189	15,8%	1.125	
ALOJAMIENTO REGLADO									
Viajeros	1.262.202	7,2%	85.026	20.840.163	4,0%	805.442	4,0%	851.960	
Pernoctaciones	3.338.729	4,3%	137.963	65.097.410	3,4%	2.159.733	3,5%	2.315.878	
Personal empleado	32.458	6,7%	2.045	43.698	6,7%	2.745	6,4%	2.548	

Fuente: Encuestas de Ocupación. INE

	CCAA TURÍSTICAS								
	DATOS MENSUALES			DATOS ACUMULADOS			ÚLTIMOS DOCE MESES		
	NOVIEMBRE 17	% VAR	DIF	ENE-NOV 17	% VAR	DIF	% VAR	DIF	
ESPAÑA									
Viajeros	1.032.797	5,7%	55.784	23.434.629	8,5%	1.832.987	8,7%	1.958.459	
Pernoctaciones	5.739.117	2,2%	121.591	122.069.678	5,8%	6.744.461	5,9%	7.144.729	
Personal empeado	48.404	4,2%	1.973	59.732	5,7%	3.199	5,6%	3.098	
ANDALUCÍA									
Viajeros	173.013	7,2%	11.627	3.528.072	12,6%	395.619	12,7%	419.348	
Pernoctaciones	755.812	5,4%	38.484	14.963.714	10,2%	1.387.986	10,3%	1.461.617	
Personal empeado	7.490	13,8%	910	8.379	16,5%	1.189	15,8%	1.125	
BALEARES									
Viajeros	12.187	27,7%	2.646	1.880.750	8,3%	144.639	8,4%	146.162	
Pernoctaciones	61.263	8,3%	4.696	11.387.533	2,3%	254.791	2,4%	263.369	
Personal empeado	#jVALOR!	#jVALOR!	#jVALOR!	#jVALOR!	#jVALOR!	#jVALOR!	#jVALOR!	#jVALOR!	
CANARIAS									
Viajeros	322.713	0,6%	2.029	3.741.330	2,5%	91.188	3,3%	131.012	
Pernoctaciones	2.744.729	-1,8%	-51.272	30.570.723	1,4%	435.036	1,6%	518.990	
Personal empeado	12.388	1,6%	190	12.161	4,7%	550	4,8%	562	
CATALUÑA									
Viajeros	112.272	9,1%	9.326	4.765.930	9,5%	412.830	9,7%	432.441	
Pernoctaciones	349.841	7,5%	24.532	24.473.948	7,0%	1.602.840	7,1%	1.654.095	
Personal empeado	4.173	-0,9%	-38	7.170	-0,1%	-5	0,1%	6	
COMUNIDAD VALENCIANA									
Viajeros	114.883	7,0%	7.474	2.732.948	10,6%	262.042	10,6%	272.833	
Pernoctaciones	980.687	5,7%	53.111	19.513.118	9,8%	1.737.685	9,9%	1.842.597	
Personal empeado	4.563	1,5%	67	5.480	3,7%	194	3,4%	176	
COMUNIDAD DE MADRID									
Viajeros	63.076	6,9%	4.088	880.964	12,8%	100.273	13,3%	111.352	
Pernoctaciones	202.228	4,5%	8.732	2.848.465	8,8%	229.621	9,4%	261.444	
Personal empeado	1.275	-5,6%	-75	1.339	2,3%	30	3,8%	49	

Fuente: Encuestas de Ocupación. INE

* Por razones de representatividad y/o secreto estadístico, el INE no publica determinados datos mensuales en la tipología de acampamentos, por lo que no se incluyen en los resultados acumulados Baleares (ene13, feb13, mar13, abr13, oct13, nov13, dic13, ene14, feb14, mar14, oct14, nov14, dic14, ene15, feb15, mar15, oct15, nov15, dic.15, ene16, feb16, mar16, abr16, nov16, dic16. ene 17, feb17, mar17, abr17). Canarias (mar13, abr13, oct13, mar14, oct14, ene15, mar15, oct15, mar16, abr16, mar17). Jaén (ene13, feb13, mar13, feb14)



	DATOS MENSUALES			DATOS ACUMULADOS			ANDALUCÍA	
	NOVIEMBRE 17	% VAR	DIF	ENE-NOV 17	% VAR	DIF	ÚLTIMOS DOCE MESES	
							% VAR	DIF
Viajeros alojados								
Españoles	76.303	0,4%	300	1.830.293	8,4%	141.455	8,3%	148.601
Extranjeros	96.711	13,3%	11.328	1.697.780	17,6%	254.162	18,0%	270.745
Total	173.013	7,2%	11.627	3.528.072	12,6%	395.619	12,7%	419.348
Pernoctaciones								
Españoles	196.917	2,3%	4.438	6.257.693	9,5%	544.437	9,4%	560.139
Extranjeros	558.895	6,5%	34.044	8.706.019	10,7%	843.546	10,9%	901.476
Total	755.812	5,4%	38.484	14.963.714	10,2%	1.387.986	10,3%	1.461.617
Estancia Media								
Españoles	2,58	-	0,05	3,42	-	0,04	-	0,03
Extranjeros	5,78	-	-0,37	5,13	-	-0,32	-	-0,33
Total	4,37	-	-0,08	4,24	-	-0,09	-	-0,10
Cuota s/ total nacional								
Españoles	14,5%	-	-0,39	13,7%	-	0,31	-	0,23
Extranjeros	12,8%	-	0,62	11,4%	-	0,57	-	0,54
Total	13,2%	-	0,40	12,3%	-	0,49	-	0,41
Empleo	7.490	13,8%	910	8.379	16,5%	1.189	15,8%	1.125

Fuente: Encuestas de Ocupación. INE

	DATOS MENSUALES			DATOS ACUMULADOS			ALMERÍA	
	NOVIEMBRE 17	% VAR	DIF	ENE-NOV 17	% VAR	DIF	ÚLTIMOS DOCE MESES	
							% VAR	DIF
Viajeros alojados								
Españoles	3.727	-24,4%	-1.203	225.432	12,2%	24.568	11,6%	23.931
Extranjeros	3.814	3,6%	133	69.810	12,8%	7.942	14,0%	9.094
Total	7.541	-12,4%	-1.070	295.242	12,4%	32.510	12,2%	33.025
Pernoctaciones								
Españoles	15.448	-14,0%	-2.507	935.308	9,6%	82.001	9,2%	80.838
Extranjeros	41.380	9,9%	3.739	493.966	12,9%	56.350	11,9%	56.831
Total	56.828	2,2%	1.232	1.429.274	10,7%	138.351	10,2%	137.669
Estancia Media								
Españoles	4,14	-	0,50	4,15	-	-0,10	-	-0,09
Extranjeros	10,85	-	0,62	7,08	-	0,00	-	-0,14
Total	7,54	-	1,08	4,84	-	-0,07	-	-0,09
Cuota s/ total Andalucía								
Españoles	7,8%	-	-1,48	14,9%	-	0,01	-	0,31
Extranjeros	7,4%	-	0,23	5,7%	-	0,11	-	0,80
Total	7,5%	-	-0,23	9,6%	-	0,04	-	0,45
Empleo	376	16,0%	52	530	9,4%	45	9,4%	44

Fuente: Encuestas de Ocupación. INE

	DATOS MENSUALES			DATOS ACUMULADOS			CÁDIZ	
	NOVIEMBRE 17	% VAR	DIF	ENE-NOV 17	% VAR	DIF	ÚLTIMOS DOCE MESES	
							% VAR	DIF
Viajeros alojados								
Españoles	5.171	-14,3%	-860	339.591	9,5%	29.396	9,4%	29.809
Extranjeros	6.260	33,3%	1.565	121.775	19,1%	19.535	18,9%	19.967
Total	11.431	6,6%	705	461.366	11,9%	48.931	11,8%	49.776
Pernoctaciones								
Españoles	12.786	-1,6%	-202	1.192.780	10,1%	109.010	10,2%	111.528
Extranjeros	26.679	21,4%	4.709	454.686	13,6%	54.363	13,6%	56.767
Total	39.465	12,9%	4.507	1.647.466	11,0%	163.373	11,1%	168.295
Estancia Media								
Españoles	2,47	-	0,32	3,51	-	0,02	-	0,02
Extranjeros	4,26	-	-0,42	3,73	-	-0,18	-	-0,18
Total	3,45	-	0,19	3,57	-	-0,03	-	-0,02
Cuota s/ total Andalucía								
Españoles	6,5%	-	-0,25	19,1%	-	0,09	-	0,00
Extranjeros	4,8%	-	0,59	5,2%	-	0,13	-	0,17
Total	5,2%	-	0,35	11,0%	-	0,08	-	-0,05
Empleo	479	1,7%	8	719	14,1%	89	13,3%	82

Fuente: Encuestas de Ocupación. INE

* Por razones de representatividad y/o secreto estadístico, el INE no publica determinados datos mensuales en la tipología de acampamentos, por lo que no se incluyen en los resultados acumulados Baleares (ene13, feb13, mar13, abr13, oct13, nov13, dic13, ene14, feb14, mar14, oct14, nov14, dic14, ene15, feb15, mar15, oct15, nov15, dic15, ene16, feb16, mar16, abr16, nov16, dic16, ene17, feb17, mar17, abr17), Canarias (mar13, abr13, oct13, mar14, oct14, ene15, mar15, oct15, mar16, abr16, mar17), Jaén (ene13, feb13), Sevilla (ene13, feb13, feb14)



	DATOS MENSUALES			DATOS ACUMULADOS			CÓRDOBA	
	NOVIEMBRE 17	% VAR	DIF	ENE-NOV 17	% VAR	DIF	ÚLTIMOS DOCE MESES	
							% VAR	DIF
Viajeros alojados								
Españoles	5.338	5,7%	289	74.113	13,4%	8.754	12,6%	9.178
Extranjeros	2.163	24,9%	431	48.000	16,4%	6.757	17,9%	7.597
Total	7.501	10,6%	720	122.113	14,6%	15.511	14,6%	16.775
Pernoctaciones								
Españoles	9.984	3,5%	336	173.174	12,3%	18.956	11,7%	19.848
Extranjeros	4.340	3,8%	159	112.172	9,0%	9.269	10,0%	10.650
Total	14.324	3,6%	495	285.346	11,0%	28.225	11,0%	30.498
Estancia Media								
Españoles	1,87	-	-0,04	2,34	-	-0,02	-	-0,02
Extranjeros	2,01	-	-0,41	2,34	-	-0,16	-	-0,17
Total	1,91	-	-0,13	2,34	-	-0,08	-	-0,07
Cuota s/ total Andalucía								
Españoles	5,1%	-	0,06	2,8%	-	0,07	-	0,18
Extranjeros	0,8%	-	-0,02	1,3%	-	-0,02	-	0,03
Total	1,9%	-	-0,03	1,9%	-	0,01	-	0,11
Empleo	408	10,6%	39	410	8,0%	31	8,2%	31

Fuente: Encuestas de Ocupación. INE

	DATOS MENSUALES			DATOS ACUMULADOS			GRANADA	
	NOVIEMBRE 17	% VAR	DIF	ENE-NOV 17	% VAR	DIF	ÚLTIMOS DOCE MESES	
							% VAR	DIF
Viajeros alojados								
Españoles	7.531	-20,9%	-1.992	168.886	-9,2%	-17.154	-7,4%	-15.149
Extranjeros	5.825	-11,6%	-766	124.176	-16,9%	-25.238	-16,4%	-25.505
Total	13.356	-17,1%	-2.758	293.062	-12,6%	-42.392	-11,3%	-40.654
Pernoctaciones								
Españoles	17.817	-16,7%	-3.578	493.887	-4,1%	-21.075	-2,3%	-12.844
Extranjeros	27.572	-4,0%	-1.147	416.655	-9,4%	-43.004	-8,3%	-40.345
Total	45.389	-9,4%	-4.725	910.542	-6,6%	-64.079	-5,1%	-53.189
Estancia Media								
Españoles	2,37	-	0,12	2,92	-	0,16	-	0,15
Extranjeros	4,73	-	0,38	3,36	-	0,28	-	0,30
Total	3,40	-	0,29	3,11	-	0,20	-	0,20
Cuota s/ total Andalucía								
Españoles	9,0%	-	-2,07	7,9%	-	-1,12	-	-0,53
Extranjeros	4,9%	-	-0,54	4,8%	-	-1,06	-	-1,14
Total	6,0%	-	-0,98	6,1%	-	-1,09	-	-0,83
Empleo	577	-7,1%	-44	669	-1,8%	-12	-2,3%	-16

Fuente: Encuestas de Ocupación. INE

	DATOS MENSUALES			DATOS ACUMULADOS			HUELVA	
	NOVIEMBRE 17	% VAR	DIF	ENE-NOV 17	% VAR	DIF	ÚLTIMOS DOCE MESES	
							% VAR	DIF
Viajeros alojados								
Españoles	8.038	0,1%	12	202.740	-14,5%	-34.258	-14,0%	-34.342
Extranjeros	1.811	25,4%	367	37.956	11,1%	3.797	9,7%	3.433
Total	9.849	4,0%	379	240.696	-11,2%	-30.461	-11,0%	-30.909
Pernoctaciones								
Españoles	19.544	0,4%	87	868.914	-1,5%	-13.509	-1,9%	-16.759
Extranjeros	6.466	-8,6%	-607	137.150	4,2%	5.538	2,2%	3.000
Total	26.010	-2,0%	-520	1.006.064	-0,8%	-7.971	-1,3%	-13.759
Estancia Media								
Españoles	2,43	-	0,01	4,29	-	0,56	-	0,52
Extranjeros	3,57	-	-1,33	3,61	-	-0,24	-	-0,27
Total	2,64	-	-0,16	4,18	-	0,44	-	0,41
Cuota s/ total Andalucía								
Españoles	9,9%	-	-0,18	13,9%	-	-1,56	-	-2,21
Extranjeros	1,2%	-	-0,19	1,6%	-	-0,10	-	-0,32
Total	3,4%	-	-0,26	6,7%	-	-0,75	-	-1,43
Empleo	401	10,8%	39	508	11,6%	53	10,1%	46

Fuente: Encuestas de Ocupación. INE

* Por razones de representatividad y/o secreto estadístico, el INE no publica determinados datos mensuales en la tipología de acampamentos, por lo que no se incluyen en los resultados acumulados Baleares (ene13, feb13, mar13, abr13, oct13, nov13, dic13, ene14, feb14, mar14, oct14, nov14, dic14, ene15, feb15, mar15, oct15, nov15, dic15, ene16, feb16, mar16, abr16, nov16, dic16, ene17, feb17, mar17, abr17), Canarias (mar13, abr13, oct13, mar14, oct14, ene15, mar15, oct15, mar16, abr16, mar17), Jaén (ene13, feb13), Sevilla (ene13, feb13, feb14)



	DATOS MENSUALES			DATOS ACUMULADOS			JAÉN	
	NOVIEMBRE 17	% VAR	DIF	ENE-NOV 17	% VAR	DIF	ÚLTIMOS DOCE MESES	
							% VAR	DIF
Viajeros alojados								
Españoles	5.989	-0,1%	-7	119.602	4,9%	5.561	4,9%	6.026
Extranjeros	400	-9,5%	-42	10.211	10,4%	966	12,0%	1.131
Total	6.389	-0,8%	-49	129.813	5,3%	6.527	5,4%	7.157
Pernoctaciones								
Españoles	12.161	-4,7%	-595	329.032	3,9%	12.346	4,0%	13.320
Extranjeros	3.015	186,3%	1.962	28.305	25,3%	5.712	25,5%	5.923
Total	15.176	9,9%	1.367	357.337	5,3%	18.058	5,3%	19.243
Estancia Media								
Españoles	2,03	-	-0,10	2,75	-	-0,03	-	-0,03
Extranjeros	7,54	-	5,16	2,77	-	0,33	-	0,30
Total	2,38	-	0,23	2,75	-	0,00	-	0,00
Cuota s/ total Andalucía								
Españoles	6,2%	-	-0,45	5,3%	-	-0,28	-	-0,23
Extranjeros	0,5%	-	0,34	0,3%	-	0,04	-	-0,04
Total	2,0%	-	0,08	2,4%	-	-0,11	-	-0,17
Empleo	422	-0,5%	-2	453	3,1%	14	3,5%	15

Fuente: Encuestas de Ocupación. INE

	DATOS MENSUALES			DATOS ACUMULADOS			MÁLAGA	
	NOVIEMBRE 17	% VAR	DIF	ENE-NOV 17	% VAR	DIF	ÚLTIMOS DOCE MESES	
							% VAR	DIF
Viajeros alojados								
Españoles	23.645	19,9%	3.931	502.853	23,0%	93.933	21,5%	94.622
Extranjeros	58.493	11,2%	5.904	1.045.232	19,9%	173.772	20,3%	184.285
Total	82.138	13,6%	9.835	1.548.085	20,9%	267.705	20,7%	278.907
Pernoctaciones								
Españoles	69.535	14,2%	8.666	1.814.197	20,4%	306.924	19,2%	308.466
Extranjeros	405.703	4,5%	17.502	6.488.955	10,8%	634.245	11,0%	678.587
Total	475.238	5,8%	26.168	8.303.152	12,8%	941.169	12,7%	987.053
Estancia Media								
Españoles	2,94	-	-0,15	3,61	-	-0,08	-	-0,07
Extranjeros	6,94	-	-0,45	6,21	-	-0,51	-	-0,52
Total	5,79	-	-0,43	5,36	-	-0,39	-	-0,38
Cuota s/ total Andalucía								
Españoles	35,3%	-	3,69	29,0%	-	2,61	-	2,20
Extranjeros	72,6%	-	-1,37	74,5%	-	0,07	-	-0,09
Total	62,9%	-	0,27	55,5%	-	1,26	-	1,49
Empleo	4.212	22,9%	785	4.452	25,3%	899	24,5%	859

Fuente: Encuestas de Ocupación. INE

	DATOS MENSUALES			DATOS ACUMULADOS			SEVILLA	
	NOVIEMBRE 17	% VAR	DIF	ENE-NOV 17	% VAR	DIF	ÚLTIMOS DOCE MESES	
							% VAR	DIF
Viajeros alojados								
Españoles	16.863	0,8%	131	197.079	18,4%	30.667	19,2%	34.537
Extranjeros	17.945	26,3%	3.736	240.619	38,3%	66.630	38,9%	70.740
Total	34.808	12,5%	3.867	437.698	28,6%	97.297	29,1%	105.277
Pernoctaciones								
Españoles	39.643	6,0%	2.233	450.400	12,4%	49.790	12,8%	55.747
Extranjeros	43.742	21,5%	7.729	574.126	26,7%	121.063	27,2%	130.052
Total	83.385	13,6%	9.962	1.024.526	20,0%	170.853	20,3%	185.799
Estancia Media								
Españoles	2,35	-	0,12	2,29	-	-0,12	-	-0,13
Extranjeros	2,44	-	-0,10	2,39	-	-0,22	-	-0,22
Total	2,40	-	0,02	2,34	-	-0,17	-	-0,17
Cuota s/ total Andalucía								
Españoles	20,1%	-	0,70	7,2%	-	0,19	-	0,27
Extranjeros	7,8%	-	0,96	6,6%	-	0,83	-	0,59
Total	11,0%	-	0,80	6,8%	-	0,56	-	0,43
Empleo	616	6,0%	35	637	12,5%	71	11,3%	64

Fuente: Encuestas de Ocupación. INE

* Por razones de representatividad y/o secreto estadístico, el INE no publica determinados datos mensuales en la tipología de acampamentos, por lo que no se incluyen en los resultados acumulados Baleares (ene13, feb13, mar13, abr13, oct13, nov13, dic13, ene14, feb14, mar14, oct14, nov14, dic14, ene15, feb15, mar15, oct15, nov15, dic15, ene16, feb16, mar16, abr16, nov16, dic16, ene17, feb17, mar17, abr17), Canarias (mar13, abr13, oct13, mar14, oct14, ene15, mar15, oct15, mar16, abr16, mar17), Jaén (ene13, feb13), Sevilla (ene13, feb13, feb14)