



# INFORME MENSUAL DE COYUNTURA ALOJAMIENTO REGLADO ANDALUCÍA

COYUNTURA TURÍSTICA

**ABRIL 17**



# ÍNDICE DE CONTENIDOS

- 1 | COYUNTURA TURÍSTICA: ALOJAMIENTO REGLADO**
- 2 | COYUNTURA TURÍSTICA: ALOJAMIENTO HOTELERO**
- 3 | COYUNTURA TURÍSTICA: ALOJAMIENTO EXTRAHOTELERO**

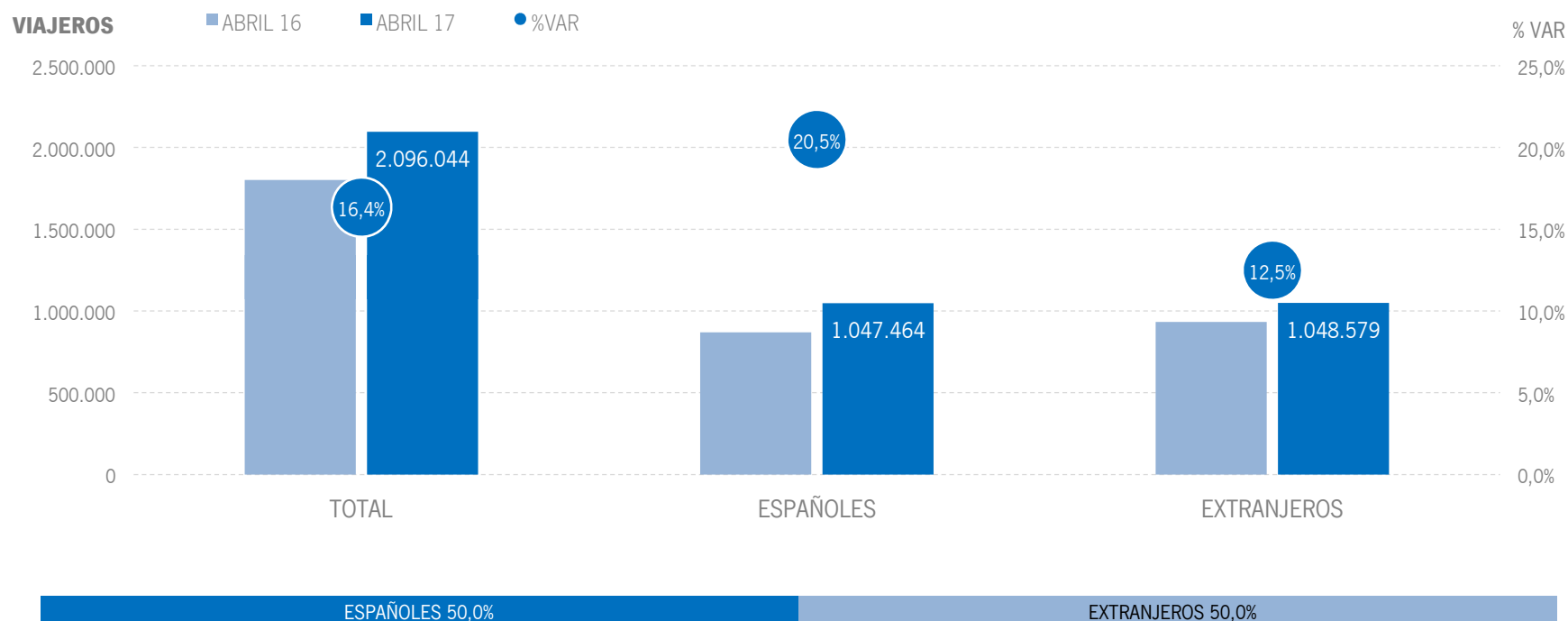
# 1 | ALOJAMIENTO REGLADO

**NOTA: en la interpretación de estos resultados hay que tener en cuenta que los datos están afectados por el Efecto Pascua, ya que la Semana Santa de 2016 se celebró en el mes de marzo y en 2017 ha sido en abril.**

\* Por razones de representatividad y/o secreto estadístico, el INE no publica determinados datos mensuales en la tipología de acampamentos, por lo que no se incluyen en los resultados acumulados: Baleares (ene13, feb13, mar13, abr13, oct13, nov13, dic13, ene14, feb14, mar14, oct14, nov14, dic14, ene15, feb15, mar15, oct15, nov15, dic.15, ene16, feb16, mar16, abr16, nov16, dic16, ene 17, feb17, mar17, abr17), Canarias (mar13, abr13, oct13, mar14, oct14, ene15, mar15, oct15, mar16, abr16, mar17), Jaén (ene13, feb13), Sevilla (ene13, feb13, feb14)

## ALOJAMIENTO REGLADO | VIAJEROS

Los alojamientos reglados andaluces han registrado 2,1 millones de viajeros en abril de 2017, lo que supone un incremento del +16,4% respecto al mismo mes del año anterior. Los viajeros españoles crecen un +20,5%, mientras que los extranjeros presentan un incremento del +12,5%.

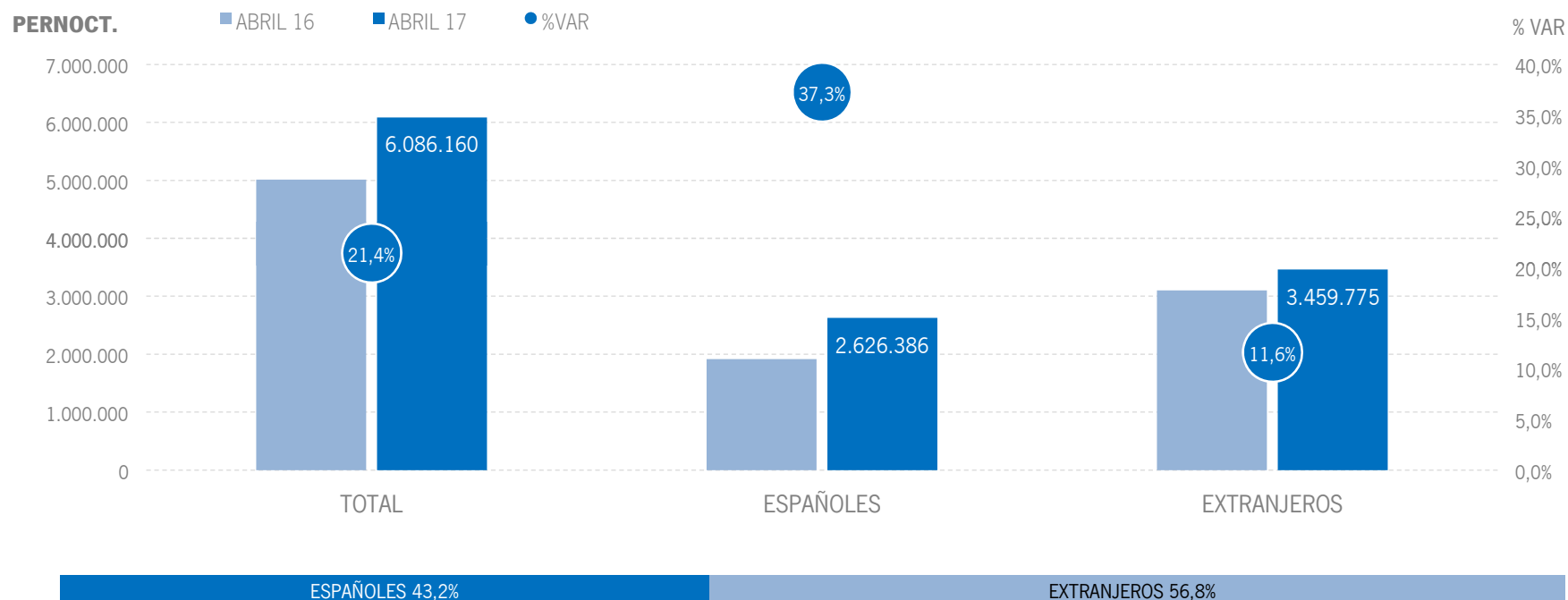


NOTA: en la interpretación de estos resultados hay que tener en cuenta que los datos están afectados por el Efecto Pascua, ya que la Semana Santa de 2016 se celebró en el mes de marzo y en 2017 ha sido en abril.

Fuente: Encuestas de Ocupación. INE

## ALOJAMIENTO REGLADO | PERNOCTACIONES

Estos viajeros han realizado un total de 6,1 millones de pernoctaciones, un +21,4% más que en abril de 2016. El aumento de pernoctaciones se ha producido debido al incremento registrado en el mercado nacional, que presenta una subida del +37,3%, acompañado por un crecimiento de menor intensidad registrado por el mercado extranjero en este mes (+11,6%).



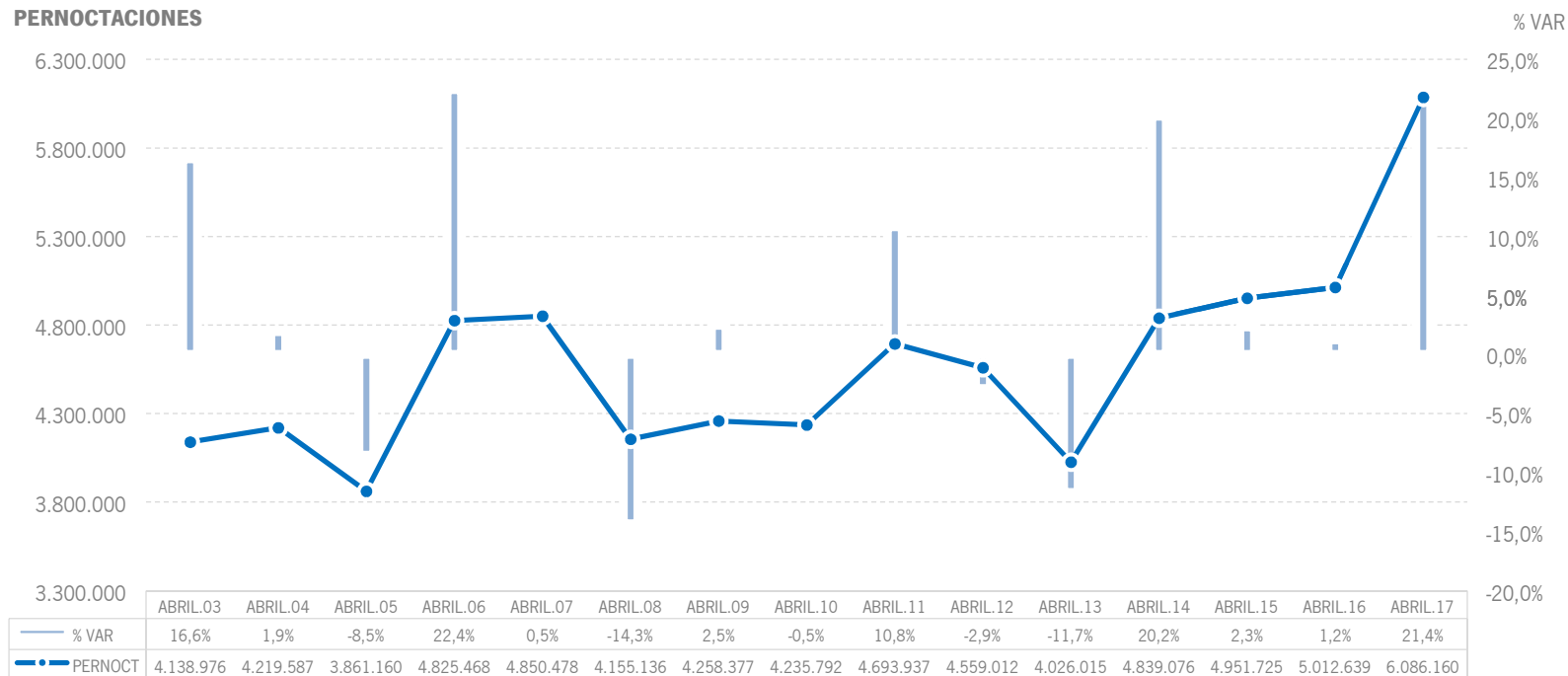
NOTA: en la interpretación de estos resultados hay que tener en cuenta que los datos están afectados por el Efecto Pascua, ya que la Semana Santa de 2016 se celebró en el mes de marzo y en 2017 ha sido en abril.

Fuente: Encuestas de Ocupación. INE

## ALOJAMIENTO REGLADO | EVOLUCIÓN PERNOCTACIONES

Estos 6,1 millones de pernoctaciones suponen el mejor mes de abril de la serie en términos absolutos y el segundo con mayor crecimiento interanual, solo por detrás de abril de 2006.

### PERNOCTACIONES



Fuente: Encuestas de Ocupación. INE

NOTA: en la interpretación de estos resultados hay que tener en cuenta que los datos están afectados por el Efecto Pascua, ya que la Semana Santa de 2016 se celebró en el mes de marzo y en 2017 ha sido en abril.

## ALOJAMIENTO REGLADO | POSICIÓN ANDALUCÍA (PERNOCTACIONES)

Andalucía ocupa la tercera posición en el ranking de movimiento reglado de España, captando el 16,4% de las pernoctaciones realizadas en los establecimientos reglados españoles, creciendo en este mes con algo menos de intensidad que la media nacional.

PERNOCTACIONES TOTAL		ABRIL 17	% VAR	CUOTA
1	Canarias	8.568.112	12,2%	23,1%
2	Cataluña	6.488.436	31,7%	17,5%
<b>3</b>	<b>Andalucía</b>	<b>6.086.160</b>	<b>21,4%</b>	<b>16,4%</b>
4	C. Valenciana	4.074.148	27,3%	11,0%
5	Baleares	3.382.932	14,2%	9,1%
6	Madrid	2.464.507	18,8%	6,7%
<b>Total</b>	<b>España</b>	<b>37.050.359</b>	<b>24,4%</b>	<b>100,0%</b>

PERNOCTACIONES ESPAÑOLES		ABRIL 17	% VAR	CUOTA
1	Cataluña	2.780.658	58,1%	18,8%
<b>2</b>	<b>Andalucía</b>	<b>2.626.386</b>	<b>37,3%</b>	<b>17,8%</b>
3	C. Valenciana	2.006.661	47,5%	13,6%
4	Madrid	1.110.538	21,9%	7,5%
5	Canarias	990.318	31,7%	6,7%
6	Baleares	433.929	12,9%	2,9%
<b>Total</b>	<b>España</b>	<b>14.793.914</b>	<b>47,3%</b>	<b>100,0%</b>

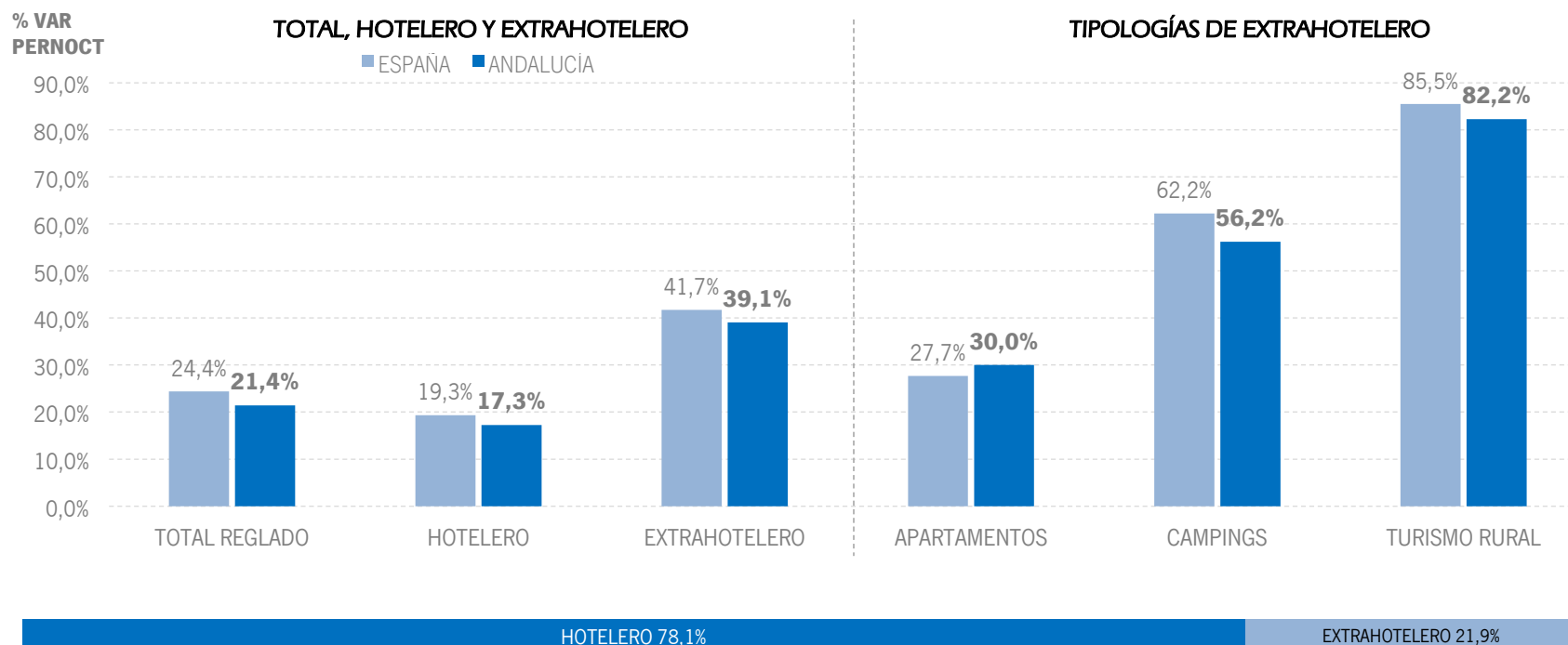
PERNOCTACIONES EXTRANJEROS		ABRIL 17	% VAR	CUOTA
1	Canarias	7.577.794	10,0%	34,0%
2	Cataluña	3.707.776	17,0%	16,7%
<b>3</b>	<b>Andalucía</b>	<b>3.459.775</b>	<b>11,6%</b>	<b>15,5%</b>
4	Baleares	2.949.004	14,4%	13,3%
5	C. Valenciana	2.067.487	12,4%	9,3%
6	Madrid	1.353.970	16,4%	6,1%
<b>Total</b>	<b>España</b>	<b>22.256.444</b>	<b>12,7%</b>	<b>100,0%</b>

Fuente: Encuestas de Ocupación. INE

NOTA: en la interpretación de estos resultados hay que tener en cuenta que los datos están afectados por el Efecto Pascua, ya que la Semana Santa de 2016 se celebró en el mes de marzo y en 2017 ha sido en abril.

## ALOJAMIENTO REGLADO | PERNOCTACIONES TIPOLOGÍA

En abril de 2017, tanto Andalucía como España, presenta resultados positivos a dos dígitos en todas las tipologías de alojamiento.



Fuente: Encuestas de Ocupación. INE

NOTA: en la interpretación de estos resultados hay que tener en cuenta que los datos están afectados por el Efecto Pascua, ya que la Semana Santa de 2016 se celebró en el mes de marzo y en 2017 ha sido en abril.

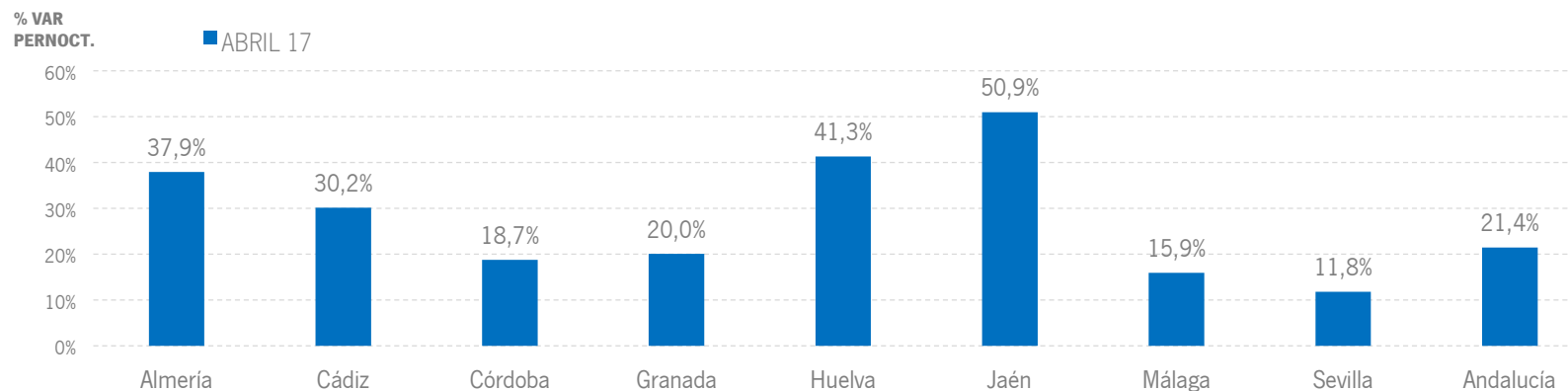


## ALOJAMIENTO REGLADO | RESULTADOS PROVINCIALES

En abril de 2017 todas las provincias andaluzas presentan tasas de variación positivas tanto en viajeros como en pernoctaciones, Almería, Huelva y Jaén las que crecen con mayor intensidad.

ABRIL 17	VIAJEROS	% VAR	CUOTA	PERNOCT.	% VAR	CUOTA
Almería	144.451	33,7%	6,9%	522.277	37,9%	8,6%
Cádiz	279.366	24,3%	13,3%	744.212	30,2%	12,2%
Córdoba	142.618	18,2%	6,8%	247.400	18,7%	4,1%
Granada	308.532	12,6%	14,7%	659.689	20,0%	10,8%
Huelva	120.683	49,1%	5,8%	426.800	41,3%	7,0%
Jaén	73.434	31,0%	3,5%	143.562	50,9%	2,4%
Málaga	672.974	13,6%	32,1%	2.603.667	15,9%	42,8%
Sevilla	353.984	2,8%	16,9%	738.553	11,8%	12,1%
<b>Andalucía</b>	<b>2.096.044</b>	<b>16,4%</b>	<b>100,0%</b>	<b>6.086.160</b>	<b>21,4%</b>	<b>100,0%</b>

Fuente: Encuestas de Ocupación. INE

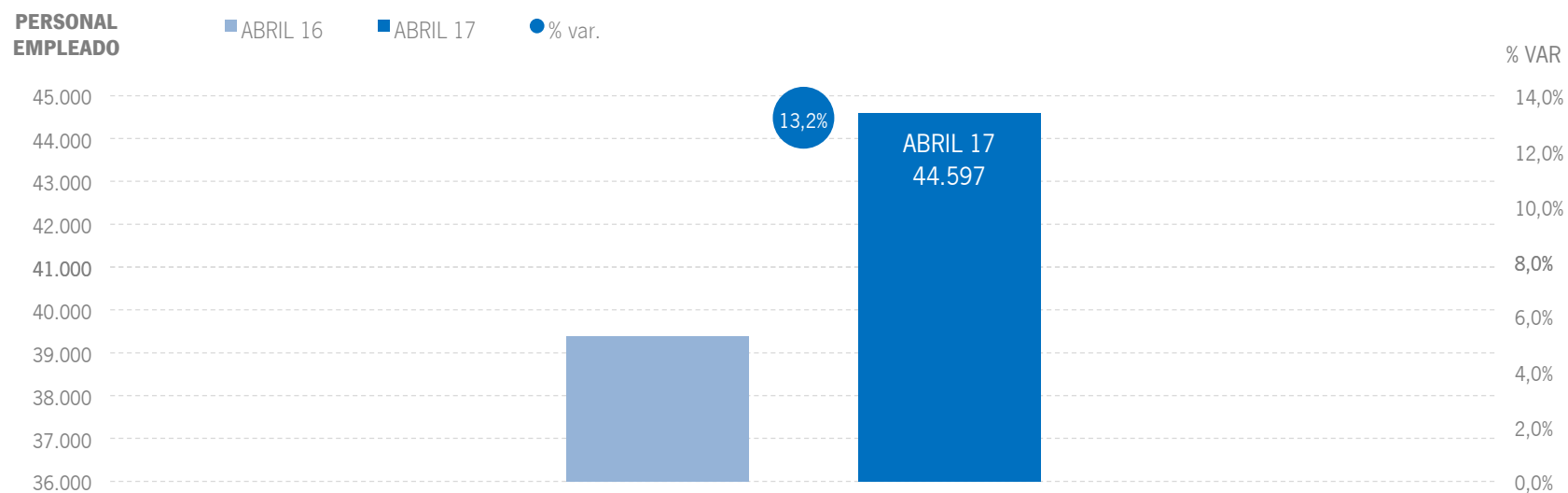


Fuente: Encuestas de Ocupación. INE

NOTA: en la interpretación de estos resultados hay que tener en cuenta que los datos están afectados por el Efecto Pascua, ya que la Semana Santa de 2016 se celebró en el mes de marzo y en 2017 ha sido en abril.

## ALOJAMIENTO REGLADO | EMPLEO

44,6 mil empleos en los establecimientos reglados andaluces, incremento del +13,2% respecto a abril del año anterior.



Fuente: Encuestas de Ocupación. INE

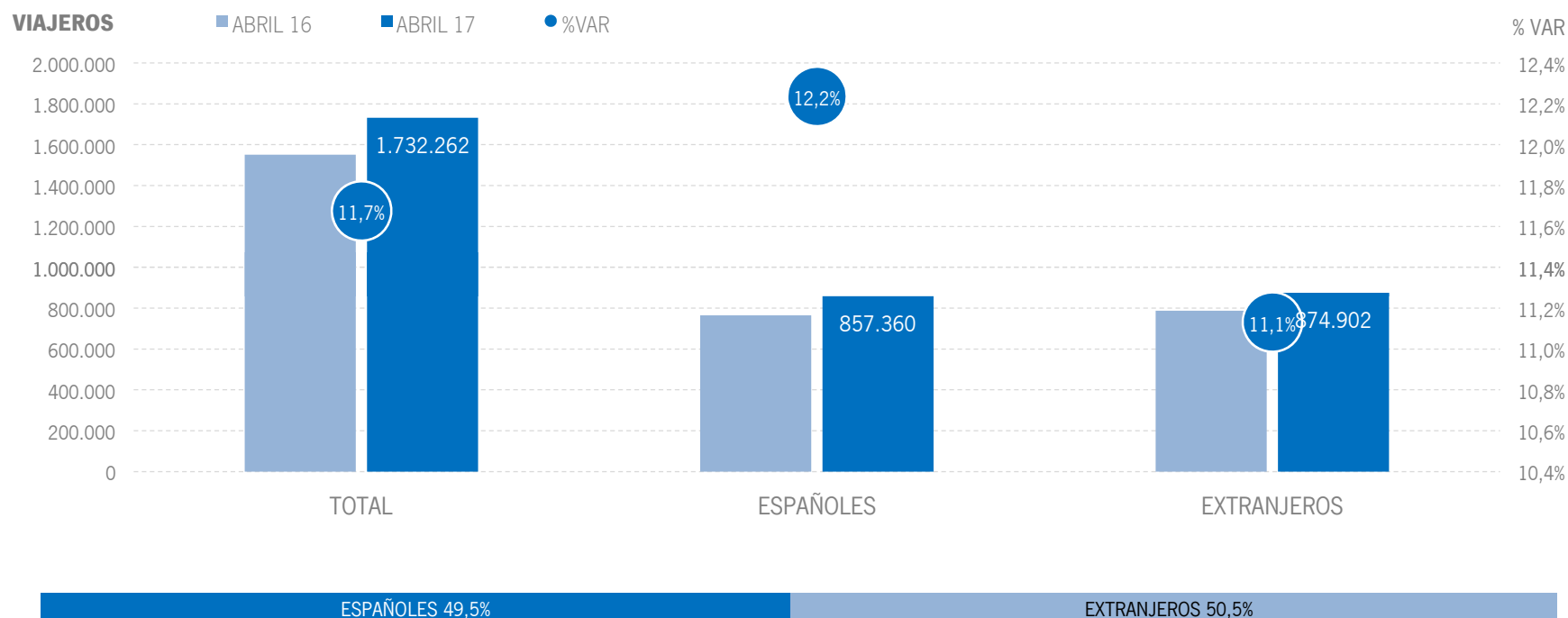
NOTA: en la interpretación de estos resultados hay que tener en cuenta que los datos están afectados por el Efecto Pascua, ya que la Semana Santa de 2016 se celebró en el mes de marzo y en 2017 ha sido en abril.

## 2 | ALOJAMIENTO HOTELERO

*NOTA: en la interpretación de estos resultados hay que tener en cuenta que los datos están afectados por el Efecto Pascua, ya que la Semana Santa de 2016 se celebró en el mes de marzo y en 2017 ha sido en abril.*

## ALOJAMIENTO HOTELERO | VIAJEROS

Los alojamientos hoteleros andaluces han recibido un total de 1,7 millones de viajeros en abril de 2017, lo que supone un incremento del +11,7% respecto al mismo mes del año anterior. En este mes los viajeros nacionales crecen un +12,2% mientras el mercado internacional registra un aumento del +11,1%.

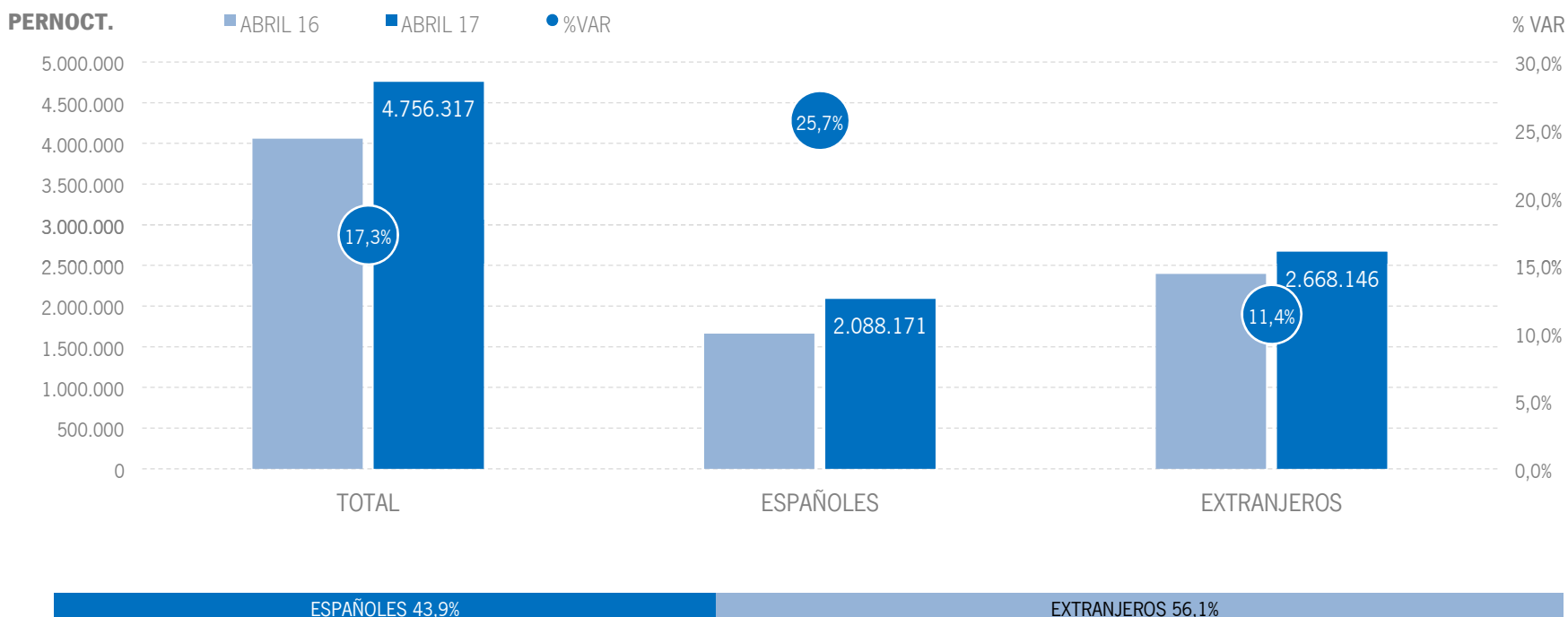


NOTA: en la interpretación de estos resultados hay que tener en cuenta que los datos están afectados por el Efecto Pascua, ya que la Semana Santa de 2016 se celebró en el mes de marzo y en 2017 ha sido en abril.

Fuente: Encuestas de Ocupación. INE

## ALOJAMIENTO HOTELERO | PERNOCTACIONES

Estos viajeros han realizado un total de 4,8 millones de pernoctaciones, un +17,3% más que en abril de 2016. El incremento se ha producido en gran medida debido a los resultados positivos registrados tanto por el mercado nacional, que ha experimentado una tasa de variación del +25,7%, como por el mercado extranjero en este mes (+11,4%).

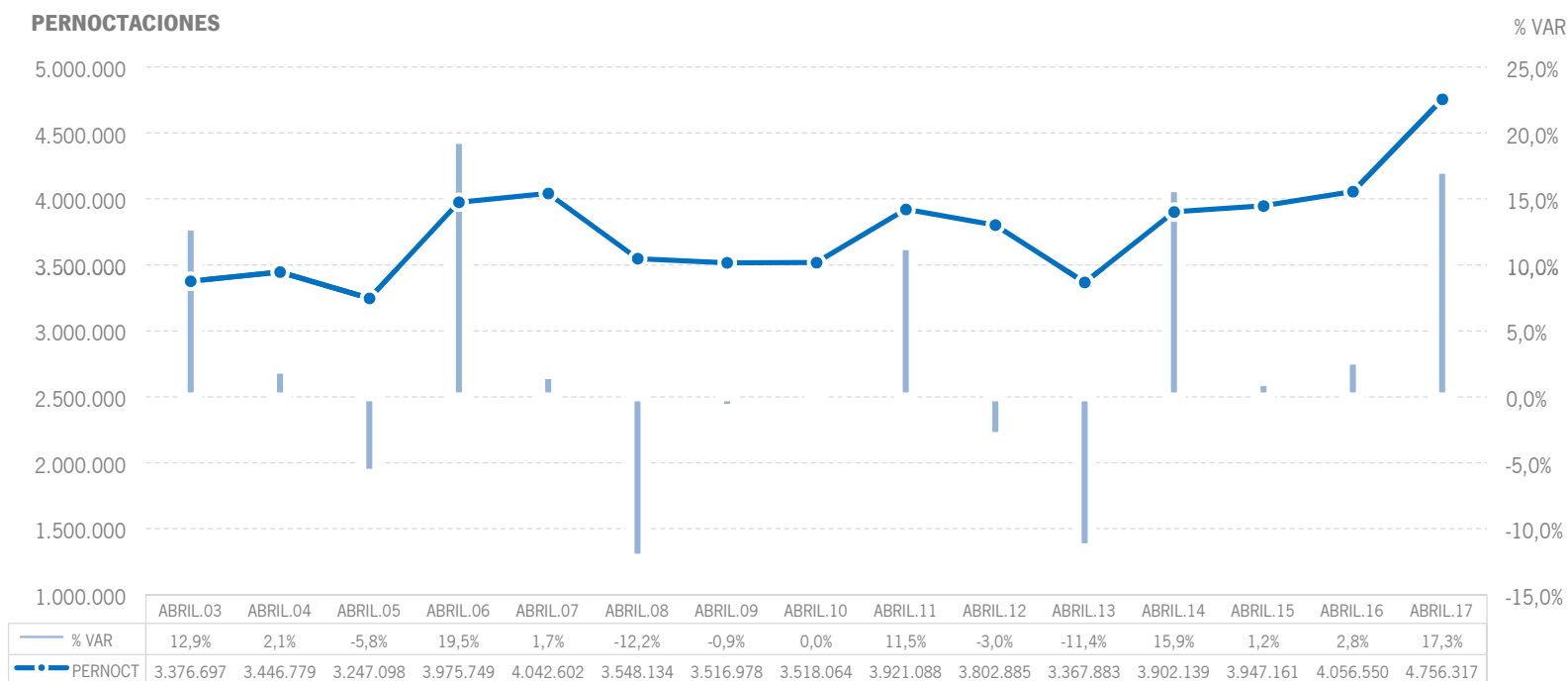


NOTA: en la interpretación de estos resultados hay que tener en cuenta que los datos están afectados por el Efecto Pascua, ya que la Semana Santa de 2016 se celebró en el mes de marzo y en 2017 ha sido en abril.

Fuente: Encuestas de Ocupación. INE

## ALOJAMIENTO HOTELERO | EVOLUCIÓN PERNOCTACIONES

En términos absolutos, estos 4,8 millones de pernoctaciones suponen el mejor mes de abril de la serie.



Fuente: Encuestas de Ocupación. INE

NOTA: en la interpretación de estos resultados hay que tener en cuenta que los datos están afectados por el Efecto Pascua, ya que la Semana Santa de 2016 se celebró en el mes de marzo y en 2017 ha sido en abril.

## ALOJAMIENTO HOTELERO | POSICIÓN ANDALUCÍA (PERNOCTACIONES)

Andalucía ocupa la tercera posición en el ranking de movimiento hotelero de España con una cuota del 17,3%, mostrando un crecimiento dos puntos por debajo la media nacional en este mes. Además, continúa liderando el ranking de pernoctaciones de nacionales.

PERNOCTACIONES TOTAL		ABRIL 17	% VAR	CUOTA
1	Canarias	5.865.884	10,6%	21,3%
2	Cataluña	4.806.272	23,2%	17,5%
<b>3</b>	<b>Andalucía</b>	<b>4.756.317</b>	<b>17,3%</b>	<b>17,3%</b>
4	Baleares	2.991.007	11,7%	10,9%
5	C. Valenciana	2.595.084	20,8%	9,4%
6	Madrid	2.186.041	17,9%	7,9%
<b>Total</b>	<b>España</b>	<b>27.518.253</b>	<b>19,3%</b>	<b>100,0%</b>

PERNOCTACIONES ESPAÑOLES		ABRIL 17	% VAR	CUOTA
<b>1</b>	<b>Andalucía</b>	<b>2.088.171</b>	<b>25,7%</b>	<b>19,6%</b>
2	Cataluña	1.703.613	37,9%	16,0%
3	C. Valenciana	1.410.025	30,9%	13,2%
4	Madrid	944.163	19,4%	8,8%
5	Canarias	678.889	30,4%	6,4%
6	Baleares	391.566	9,2%	3,7%
<b>Total</b>	<b>España</b>	<b>10.671.305</b>	<b>33,7%</b>	<b>100,0%</b>

PERNOCTACIONES EXTRANJEROS		ABRIL 17	% VAR	CUOTA
1	Canarias	5.186.995	8,4%	30,8%
2	Cataluña	3.102.659	16,4%	18,4%
<b>3</b>	<b>Andalucía</b>	<b>2.668.146</b>	<b>11,4%</b>	<b>15,8%</b>
4	Baleares	2.599.441	12,1%	15,4%
5	Madrid	1.241.878	16,9%	7,4%
6	C. Valenciana	1.185.059	10,7%	7,0%
<b>Total</b>	<b>España</b>	<b>16.846.948</b>	<b>11,7%</b>	<b>100,0%</b>

NOTA: en la interpretación de estos resultados hay que tener en cuenta que los datos están afectados por el Efecto Pascua, ya que la Semana Santa de 2016 se celebró en el mes de marzo y en 2017 ha sido en abril.

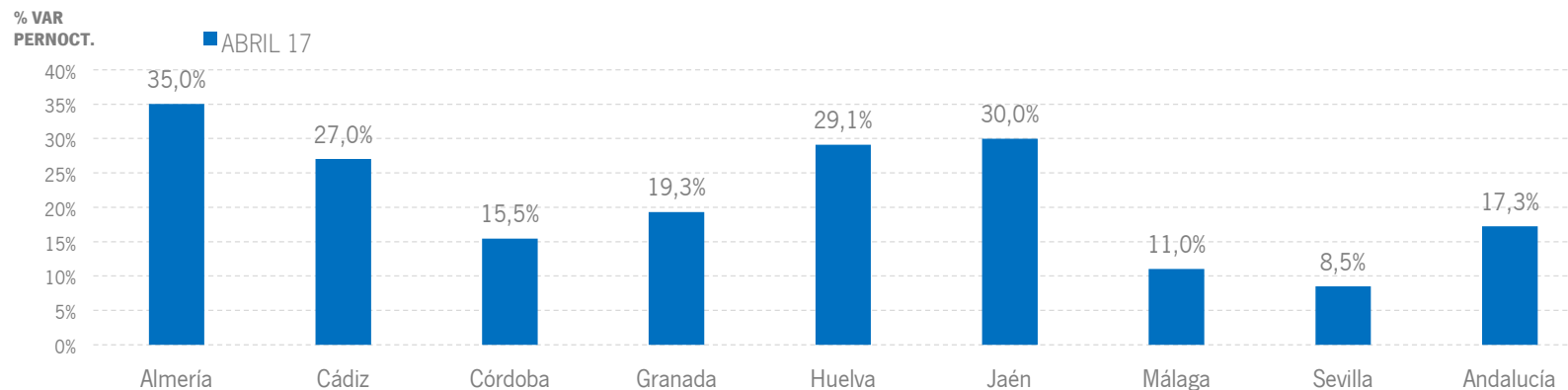
Fuente: Encuestas de Ocupación. INE

## ALOJAMIENTO HOTELERO | RESULTADOS PROVINCIALES

En abril de 2017, todas las provincias andaluzas presentan resultados positivos, tanto en viajeros como en pernoctaciones, destacando Almería, Jaén y Huelva, con crecimientos que superan o rozan el +30% en pernoctaciones.

ABRIL 17	VIAJEROS	% VAR	CUOTA	PERNOCT.	% VAR	CUOTA
Almería	115.397	27,4%	6,7%	423.399	35,0%	8,9%
Cádiz	245.276	22,9%	14,2%	641.468	27,0%	13,5%
Córdoba	127.713	15,8%	7,4%	213.726	15,5%	4,5%
Granada	276.426	12,1%	16,0%	574.313	19,3%	12,1%
Huelva	94.324	39,9%	5,4%	340.292	29,1%	7,2%
Jaén	57.205	20,5%	3,3%	103.079	30,0%	2,2%
Málaga	506.556	6,1%	29,2%	1.830.710	11,0%	38,5%
Sevilla	309.364	-0,8%	17,9%	629.329	8,5%	13,2%
<b>Andalucía</b>	<b>1.732.262</b>	<b>11,7%</b>	<b>100,0%</b>	<b>4.756.317</b>	<b>17,3%</b>	<b>100,0%</b>

Fuente: Encuestas de Ocupación. INE



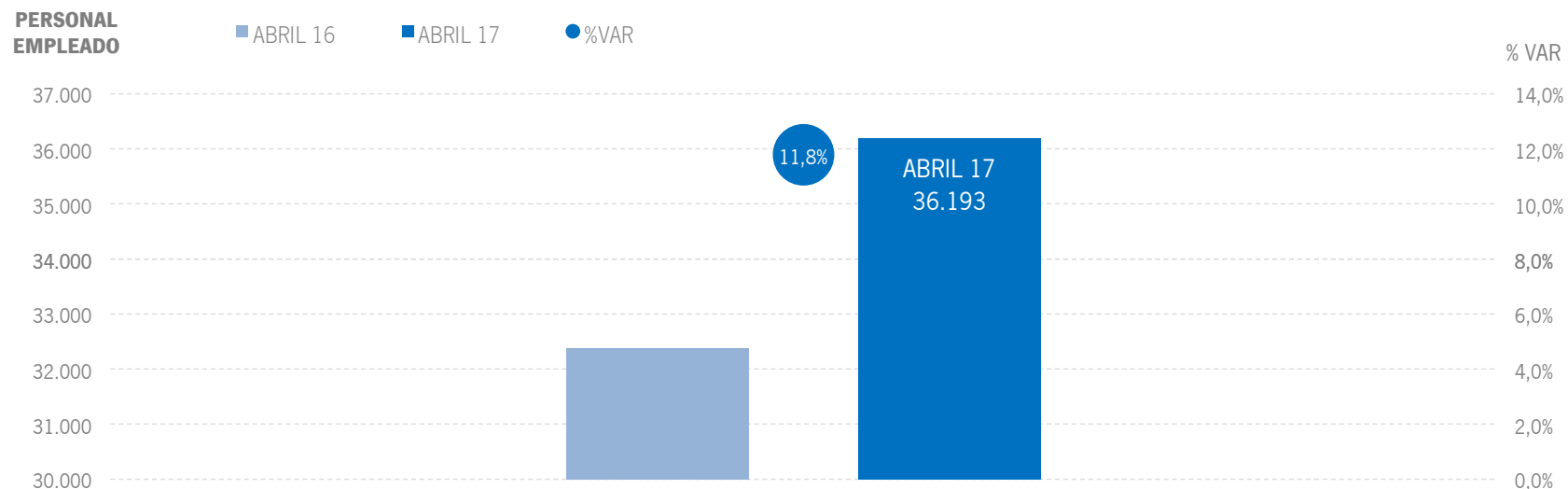
Fuente: Encuestas de Ocupación. INE

NOTA: en la interpretación de estos resultados hay que tener en cuenta que los datos están afectados por el Efecto Pascua, ya que la Semana Santa de 2016 se celebró en el mes de marzo y en 2017 ha sido en abril.



## ALOJAMIENTO HOTELERO | EMPLEO

36,2 mil empleos en los establecimientos hoteleros andaluces, lo que supone un ascenso relativo del +11,8% respecto a abril del año anterior.



Fuente: Encuestas de Ocupación. INE

NOTA: en la interpretación de estos resultados hay que tener en cuenta que los datos están afectados por el Efecto Pascua, ya que la Semana Santa de 2016 se celebró en el mes de marzo y en 2017 ha sido en abril.

## 3 | ALOJAMIENTO EXTRAHOTELERO

**NOTA:** *en la interpretación de estos resultados hay que tener en cuenta que los datos están afectados por el Efecto Pascua, ya que la Semana Santa de 2016 se celebró en el mes de marzo y en 2017 ha sido en abril.*

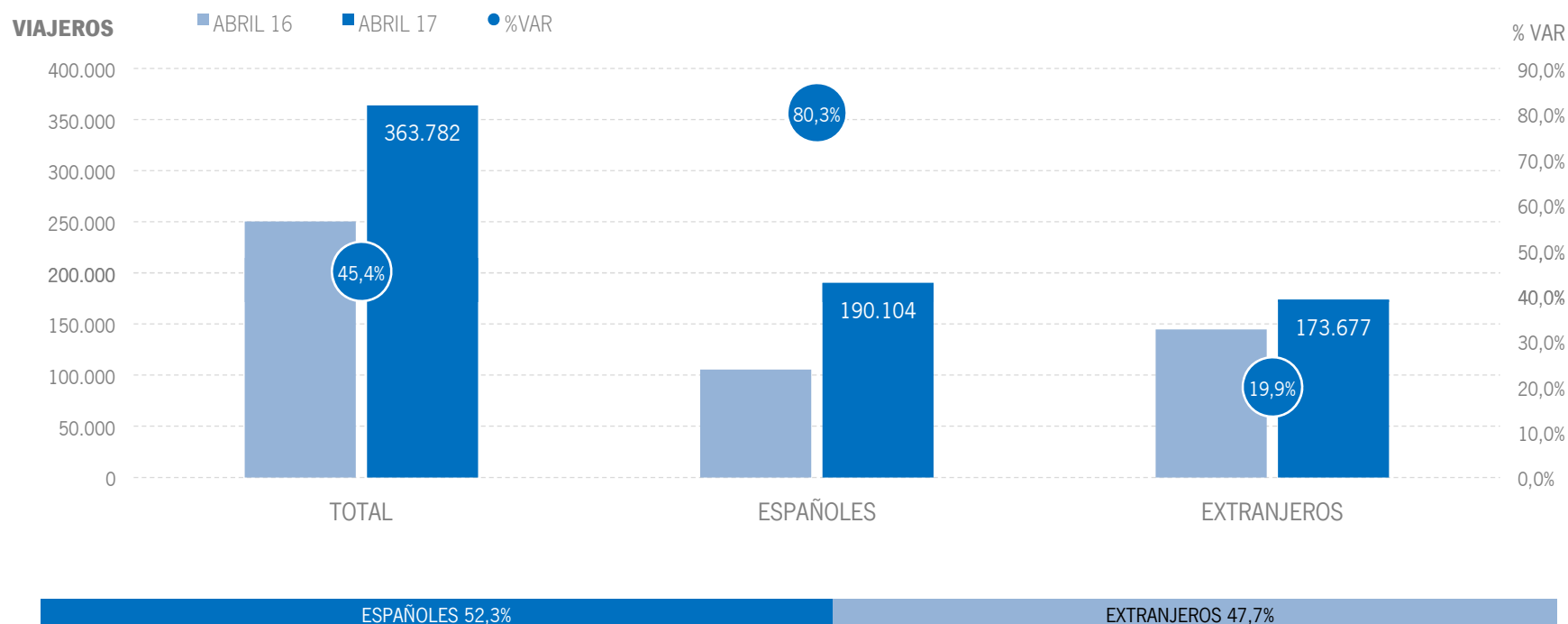
\* Por razones de representatividad y/o secreto estadístico, el INE no publica determinados datos mensuales en la tipología de acampamentos, por lo que no se incluyen en los resultados acumulados:

Baleares (ene13, feb13, mar13, abr13, oct13, nov13, dic13, ene14, feb14, mar14, oct14, nov14, dic14, ene15, feb15, mar15, oct15, nov15, dic15, ene16, feb16, mar16, abr16,

nov16, dic16, ene 17, feb17, mar17, abr17), Canarias (mar13, abr13, oct13, mar14, oct14, ene15, mar15, oct15, mar16, abr16, mar17), Jaén (ene13, feb13), Sevilla (ene13, feb13, feb14)

## ALOJAMIENTO EXTRAHOTELERO | VIAJEROS

Los alojamientos extrahoteleros andaluces han rozado los 364 mil viajeros en abril de 2017, lo que supone un incremento del +45,4% respecto al mismo mes del año anterior. Los viajeros españoles registran un ascenso del +80,3%, mientras los extranjeros experimentan un crecimiento del +19,9%.

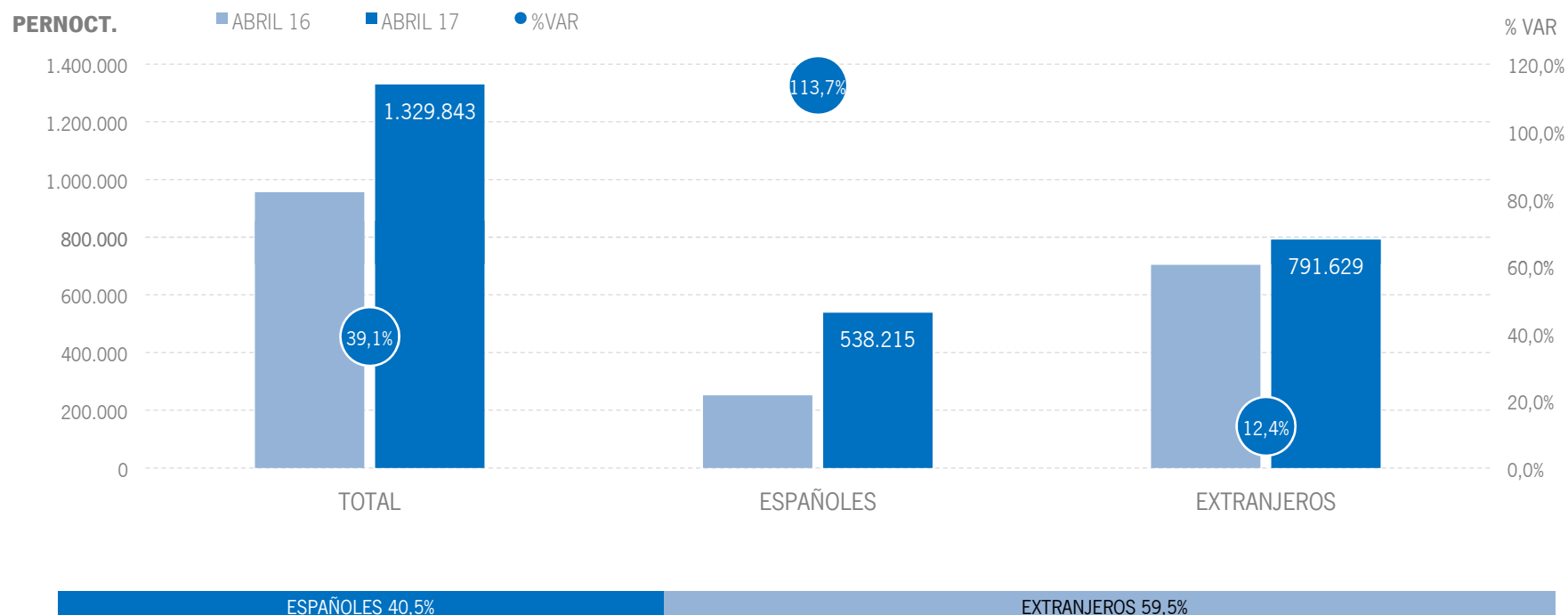


NOTA: en la interpretación de estos resultados hay que tener en cuenta que los datos están afectados por el Efecto Pascua, ya que la Semana Santa de 2016 se celebró en el mes de marzo y en 2017 ha sido en abril.

Fuente: Encuestas de Ocupación. INE

## ALOJAMIENTO EXTRAHOTELERO | PERNOCTACIONES

Estos viajeros han realizado 1,3 millones de pernoctaciones, un crecimiento del +39,1% respecto a abril de 2016. El incremento de pernoctaciones nacionales (+113,7%) se ha visto acompañado de una subida en el mercado internacional, aunque de menor intensidad (+12,4%).

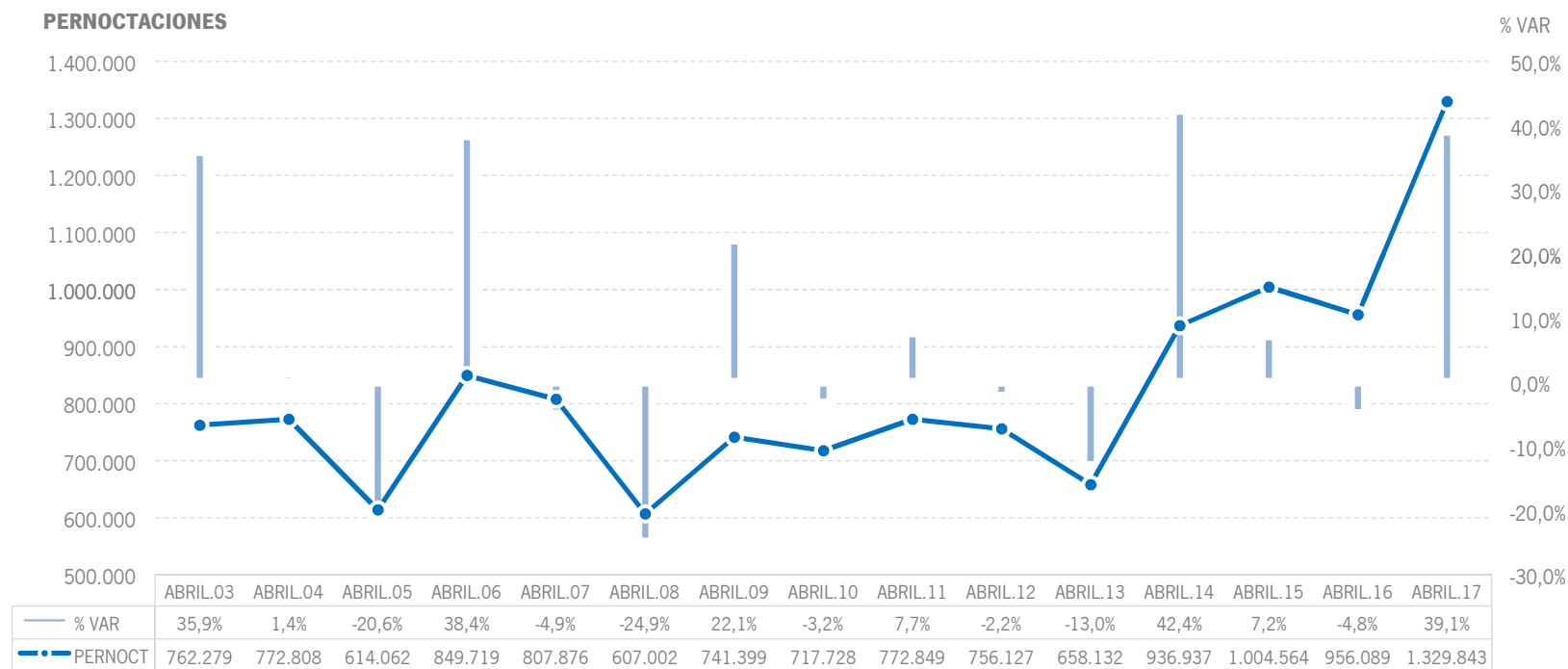


NOTA: en la interpretación de estos resultados hay que tener en cuenta que los datos están afectados por el Efecto Pascua, ya que la Semana Santa de 2016 se celebró en el mes de marzo y en 2017 ha sido en abril.

Fuente: Encuestas de Ocupación. INE

## ALOJAMIENTO EXTRAHOTELERO | EVOLUCIÓN PERNOCTACIONES

Esta cifra de 1,3 millones de pernoctaciones supone, en términos absoluto, el mejor registro del mes de abril en el destino andaluz desde que se tienen datos, y el segundo con mayor crecimiento interanual, solo por detrás de abril de 2014.



Fuente: Encuestas de Ocupación. INE

NOTA: en la interpretación de estos resultados hay que tener en cuenta que los datos están afectados por el Efecto Pascua, ya que la Semana Santa de 2016 se celebró en el mes de marzo y en 2017 ha sido en abril.

## ALOJAMIENTO EXTRAHOTELERO | POSICIÓN ANDALUCÍA (PERNOCTACIONES)

Andalucía ocupa la cuarta posición en el ranking de movimiento extrahotelero de España, captando el 14% de las pernoctaciones realizadas en los establecimientos extrahoteleros españoles. En abril, Andalucía registra un incremento ligeramente inferior al de la media nacional.

PERNOCTACIONES TOTAL		ABRIL 17	% VAR	CUOTA
1	Canarias	2.702.228	15,8%	28,3%
2	Cataluña	1.682.164	64,1%	17,6%
3	C. Valenciana	1.479.064	40,6%	15,5%
<b>4</b>	<b>Andalucía</b>	<b>1.329.843</b>	<b>39,1%</b>	<b>14,0%</b>
5	Baleares	391.925	37,7%	4,1%
6	Madrid	278.466	26,0%	2,9%
<b>Total</b>	<b>España</b>	<b>9.532.106</b>	<b>41,7%</b>	<b>100,0%</b>

PERNOCTACIONES ESPAÑOLES		ABRIL 17	% VAR	CUOTA
1	Cataluña	1.077.045	105,9%	26,1%
2	C. Valenciana	596.636	110,9%	14,5%
<b>3</b>	<b>Andalucía</b>	<b>538.215</b>	<b>113,7%</b>	<b>13,1%</b>
4	Canarias	311.429	34,8%	7,6%
5	Madrid	166.375	38,5%	4,0%
6	Baleares	42.363	65,7%	1,0%
<b>Total</b>	<b>España</b>	<b>4.122.609</b>	<b>100,1%</b>	<b>100,0%</b>

PERNOCTACIONES EXTRANJEROS		ABRIL 17	% VAR	CUOTA
1	Canarias	2.390.799	13,7%	44,2%
2	C. Valenciana	882.428	14,7%	16,3%
<b>3</b>	<b>Andalucía</b>	<b>791.629</b>	<b>12,4%</b>	<b>14,6%</b>
4	Cataluña	605.117	20,6%	11,2%
5	Baleares	349.563	34,9%	6,5%
6	Madrid	112.092	11,0%	2,1%
<b>Total</b>	<b>España</b>	<b>5.409.496</b>	<b>16,0%</b>	<b>100,0%</b>

Fuente: Encuestas de Ocupación. INE

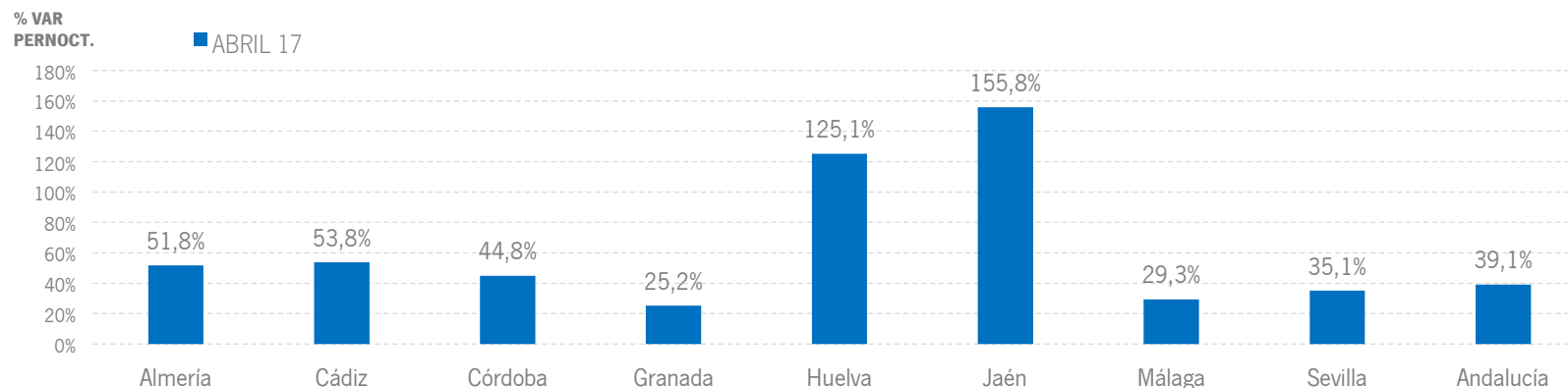
NOTA: en la interpretación de estos resultados hay que tener en cuenta que los datos están afectados por el Efecto Pascua, ya que la Semana Santa de 2016 se celebró en el mes de marzo y en 2017 ha sido en abril.

## ALOJAMIENTO EXTRAHOTELERO | RESULTADOS PROVINCIALES

En abril de 2017, todas de las provincias andaluzas muestran tasas de variación positivas a dos dígitos, tanto en viajeros como en pernoctaciones, destacando Huelva y Jaén con los crecimientos más intensos.

ABRIL 17	VIAJEROS	% VAR	CUOTA	PERNOCT.	% VAR	CUOTA
Almería	29.054	66,5%	8,0%	98.878	51,8%	7,4%
Cádiz	34.090	35,2%	9,4%	102.744	53,8%	7,7%
Córdoba	14.905	43,3%	4,1%	33.674	44,8%	2,5%
Granada	32.106	17,3%	8,8%	85.376	25,2%	6,4%
Huelva	26.359	94,7%	7,2%	86.508	125,1%	6,5%
Jaén	16.229	89,1%	4,5%	40.483	155,8%	3,0%
Málaga	166.418	44,6%	45,7%	772.957	29,3%	58,1%
Sevilla	44.620	36,7%	12,3%	109.224	35,1%	8,2%
<b>Andalucía</b>	<b>363.782</b>	<b>45,4%</b>	<b>100,0%</b>	<b>1.329.843</b>	<b>39,1%</b>	<b>100,0%</b>

Fuente: Encuestas de Ocupación. INE

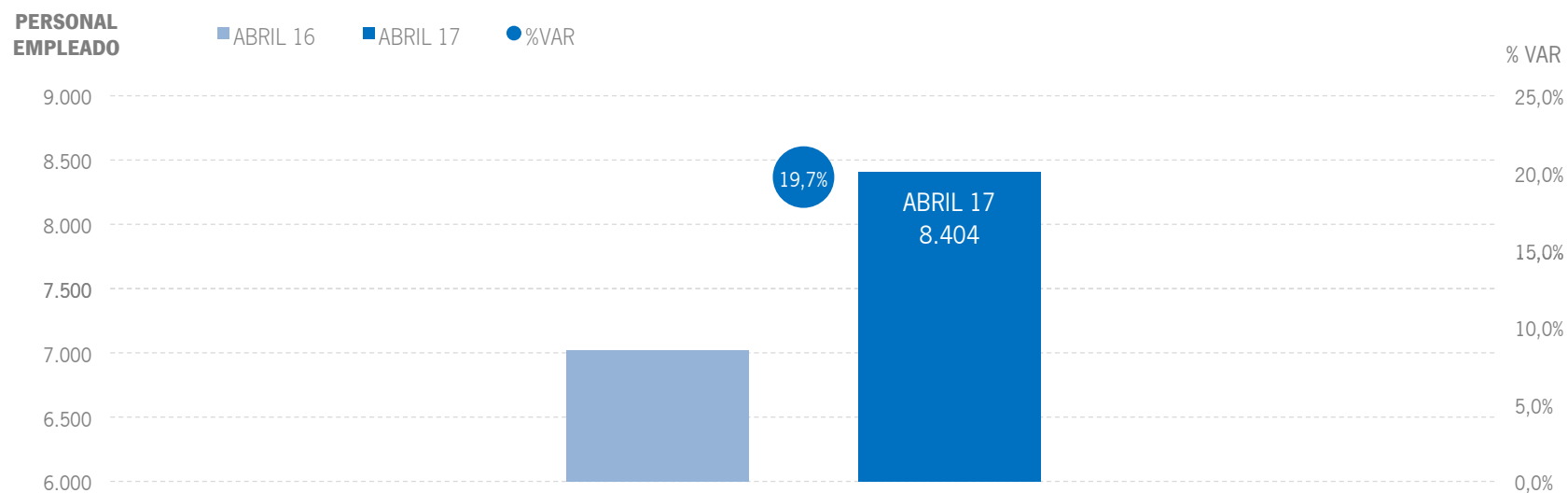


Fuente: Encuestas de Ocupación. INE

NOTA: en la interpretación de estos resultados hay que tener en cuenta que los datos están afectados por el Efecto Pascua, ya que la Semana Santa de 2016 se celebró en el mes de marzo y en 2017 ha sido en abril.

## ALOJAMIENTO EXTRAHOTELERO | EMPLEO

Los alojamientos extrahoteleros de Andalucía han empleado a 8,4 mil personas como media en el mes de abril, lo que supone un aumento del +19,7% respecto al mismo mes del año anterior.



Fuente: Encuestas de Ocupación. INE

NOTA: en la interpretación de estos resultados hay que tener en cuenta que los datos están afectados por el Efecto Pascua, ya que la Semana Santa de 2016 se celebró en el mes de marzo y en 2017 ha sido en abril.



# \* | ANEXO TABLAS



	ANDALUCÍA								
	DATOS MENSUALES			DATOS ACUMULADOS			ÚLTIMOS DOCE MESES		
	ABRIL 17	% VAR	DIF	ENE-ABR 17	% VAR	DIF	% VAR	DIF	
<b>ALOJAMIENTO HOTELERO</b>									
Viajeros	1.732.262	11,7%	181.115	4.930.799	2,4%	115.602	4,2%	718.203	
Pernoctaciones	4.756.317	17,3%	699.767	12.553.878	1,0%	126.745	5,0%	2.474.019	
Personal empleado	36.193	11,8%	3.817	27.509	2,8%	754	5,1%	1.615	
<b>APARTAMENTOS TURÍSTICOS</b>									
Viajeros	240.851	40,7%	69.694	635.310	21,3%	111.476	13,2%	252.959	
Pernoctaciones	891.427	30,0%	205.803	2.515.769	13,2%	292.714	7,4%	668.331	
Personal empleado	4.596	16,5%	651	4.062	13,8%	494	8,0%	315	
<b>CAMPINGS TURÍSTICOS</b>									
Viajeros	90.174	53,9%	31.575	183.528	7,2%	12.257	6,0%	56.126	
Pernoctaciones	326.801	56,2%	117.580	986.530	11,6%	102.519	6,9%	267.933	
Personal empleado	956	15,7%	130	763	7,9%	56	3,9%	34	
<b>ALOJAMIENTO TURISMO RURAL</b>									
Viajeros	32.757	59,8%	12.255	79.209	15,6%	10.693	12,3%	30.319	
Pernoctaciones	111.615	82,2%	50.371	231.866	14,6%	29.615	15,4%	126.694	
Personal empleado	2.852	26,9%	604	2.486	20,3%	420	10,2%	218	
<b>ALOJAMIENTO EXTRAHOTELERO</b>									
Viajeros	363.782	45,4%	113.524	898.047	17,6%	134.426	10,9%	339.404	
Pernoctaciones	1.329.843	39,1%	373.754	3.734.165	12,8%	424.848	7,7%	1.062.958	
Personal empleado	8.404	19,7%	1.385	7.311	15,3%	970	8,2%	567	
<b>ALOJAMIENTO REGLADO</b>									
Viajeros	2.096.044	16,4%	294.639	5.828.846	4,5%	250.028	5,2%	1.057.607	
Pernoctaciones	6.086.160	21,4%	1.073.521	16.288.043	3,5%	551.593	5,6%	3.536.977	
Personal empleado	44.597	13,2%	5.202	34.820	5,2%	1.723	5,7%	2.182	

Fuente: Encuestas de Ocupación. INE

	CCAA TURÍSTICAS								
	DATOS MENSUALES			DATOS ACUMULADOS			ÚLTIMOS DOCE MESES		
	ABRIL 17	% VAR	DIF	ENE-ABR 17	% VAR	DIF	% VAR	DIF	
<b>ESPAÑA</b>									
Viajeros	11.404.665	23,9%	2.197.895	31.953.795	6,9%	2.062.786	6,9%	8.003.965	
Pernoctaciones	37.050.359	24,4%	7.267.959	106.348.980	5,0%	5.106.256	6,4%	27.421.659	
Personal empeado	258.857	8,6%	20.406	218.081	4,7%	9.889	5,4%	13.249	
<b>ANDALUCÍA</b>									
Viajeros	2.096.044	16,4%	294.639	5.828.846	4,5%	250.028	5,2%	1.057.607	
Pernoctaciones	6.086.160	21,4%	1.073.521	16.288.043	3,5%	551.593	5,6%	3.536.977	
Personal empeado	44.597	13,2%	5.202	34.820	5,2%	1.723	5,7%	2.182	
<b>BALEARES</b>									
Viajeros	652.414	12,5%	72.677	1.109.760	2,1%	22.752	9,4%	987.727	
Pernoctaciones	3.382.932	14,2%	420.418	5.497.359	1,8%	98.898	6,1%	4.012.667	
Personal empeado	25.125	10,0%	2.276	12.138	7,3%	829	7,8%	2.523	
<b>CANARIAS</b>									
Viajeros	1.239.357	15,2%	163.608	4.477.213	4,4%	189.939	7,2%	905.462	
Pernoctaciones	8.568.112	12,2%	929.863	34.214.356	3,2%	1.046.742	7,2%	6.927.497	
Personal empeado	57.732	8,0%	4.287	57.722	6,7%	3.606	7,3%	3.837	
<b>CATALUÑA</b>									
Viajeros	2.294.808	30,4%	535.258	5.887.226	9,5%	509.375	7,9%	1.774.017	
Pernoctaciones	6.488.436	31,7%	1.562.083	14.996.374	6,3%	883.414	4,9%	3.756.377	
Personal empeado	39.151	9,1%	3.277	30.951	3,9%	1.152	3,8%	1.428	
<b>COMUNIDAD VALENCIANA</b>									
Viajeros	1.080.075	27,7%	234.074	2.981.614	7,8%	215.655	7,5%	764.780	
Pernoctaciones	4.074.148	27,3%	873.651	11.951.228	6,2%	700.673	7,9%	3.489.599	
Personal empeado	21.207	9,0%	1.744	18.031	5,1%	881	6,7%	1.279	
<b>COMUNIDAD DE MADRID</b>									
Viajeros	1.146.811	9,7%	101.581	4.039.589	6,5%	245.895	3,3%	400.085	
Pernoctaciones	2.464.507	18,8%	390.031	8.243.724	7,9%	604.448	3,3%	802.843	
Personal empeado	15.774	5,7%	855	15.620	5,6%	825	4,3%	630	

Fuente: Encuestas de Ocupación. INE

\* Por razones de representatividad y/o secreto estadístico, el INE no publica determinados datos mensuales en la tipología de acampamentos, por lo que no se incluyen en los resultados acumulados  
Baleares (ene13, feb13, mar13, abr13, oct13, nov13, dic13, ene14, feb14, mar14, oct14, nov14, dic14, ene15, feb15, mar15, oct15, nov15, dic15, ene16, feb16, mar16, abr16, nov16, dic16, ene17, feb17, mar17, abr17). Canarias (mar13, abr13, oct13, mar14, oct14, ene15, mar15, oct15, mar16, abr16, mar17). Jaén (ene13, feb13). Sevilla (ene13, feb13, feb14)



	ANDALUCÍA								
	DATOS MENSUALES			DATOS ACUMULADOS			ÚLTIMOS DOCE MESES		
	ABRIL 17	% VAR	DIF	ENE-ABR 17	% VAR	DIF	% VAR	DIF	
<b>Viajeros alojados</b>									
Españoles	1.047.464	20,5%	178.129	3.082.454	-0,2%	-6.669	1,1%	119.361	
Extranjeros	1.048.579	12,5%	116.508	2.746.392	10,3%	256.695	10,4%	938.241	
<b>Total</b>	<b>2.096.044</b>	<b>16,4%</b>	<b>294.639</b>	<b>5.828.846</b>	<b>4,5%</b>	<b>250.028</b>	<b>5,2%</b>	<b>1.057.607</b>	
<b>Pernoctaciones</b>									
Españoles	2.626.386	37,3%	713.288	6.985.756	-1,3%	-89.702	0,6%	170.638	
Extranjeros	3.459.775	11,6%	360.235	9.302.286	7,4%	641.294	10,1%	3.366.340	
<b>Total</b>	<b>6.086.160</b>	<b>21,4%</b>	<b>1.073.521</b>	<b>16.288.043</b>	<b>3,5%</b>	<b>551.593</b>	<b>5,6%</b>	<b>3.536.977</b>	
<b>Estancia Media</b>									
Españoles	2,51	-	0,31	2,27	-	-0,02	-	-0,01	
Extranjeros	3,30	-	-0,03	3,39	-	-0,09	-	-0,01	
<b>Total</b>	<b>2,90</b>	<b>-</b>	<b>0,12</b>	<b>2,79</b>	<b>-</b>	<b>-0,03</b>	<b>-</b>	<b>0,01</b>	
<b>Cuota s/ total nacional</b>									
Españoles	17,8%	-	-1,30	18,6%	-	-0,84	-	-0,86	
Extranjeros	15,5%	-	-0,16	13,5%	-	0,17	-	0,36	
<b>Total</b>	<b>16,4%</b>	<b>-</b>	<b>-0,40</b>	<b>15,3%</b>	<b>-</b>	<b>-0,23</b>	<b>-</b>	<b>-0,18</b>	
<b>Empleo</b>	<b>44.597</b>	<b>13,2%</b>	<b>5.202</b>	<b>34.820</b>	<b>5,2%</b>	<b>1.723</b>	<b>5,7%</b>	<b>2.182</b>	

Fuente: Encuestas de Ocupación. INE

	ALMERÍA								
	DATOS MENSUALES			DATOS ACUMULADOS			ÚLTIMOS DOCE MESES		
	ABRIL 17	% VAR	DIF	ENE-ABR 17	% VAR	DIF	% VAR	DIF	
<b>Viajeros alojados</b>									
Españoles	115.437	36,8%	31.048	271.664	4,6%	12.015	1,9%	23.788	
Extranjeros	29.014	22,8%	5.391	77.297	10,9%	7.580	25,0%	77.433	
<b>Total</b>	<b>144.451</b>	<b>33,7%</b>	<b>36.439</b>	<b>348.961</b>	<b>5,9%</b>	<b>19.596</b>	<b>6,5%</b>	<b>101.223</b>	
<b>Pernoctaciones</b>									
Españoles	400.798	43,1%	120.731	900.272	-1,4%	-12.735	1,1%	51.774	
Extranjeros	121.479	23,2%	22.849	425.850	5,0%	20.409	26,6%	460.627	
<b>Total</b>	<b>522.277</b>	<b>37,9%</b>	<b>143.580</b>	<b>1.326.123</b>	<b>0,6%</b>	<b>7.675</b>	<b>8,1%</b>	<b>512.404</b>	
<b>Estancia Media</b>									
Españoles	3,47	-	0,15	3,31	-	-0,20	-	-0,03	
Extranjeros	4,19	-	0,01	5,51	-	-0,31	-	0,07	
<b>Total</b>	<b>3,62</b>	<b>-</b>	<b>0,11</b>	<b>3,80</b>	<b>-</b>	<b>-0,20</b>	<b>-</b>	<b>0,06</b>	
<b>Cuota s/ total Andalucía</b>									
Españoles	15,3%	-	0,62	12,9%	-	-0,02	-	-0,39	
Extranjeros	3,5%	-	0,33	4,6%	-	-0,10	-	1,13	
<b>Total</b>	<b>8,6%</b>	<b>-</b>	<b>1,03</b>	<b>8,1%</b>	<b>-</b>	<b>-0,24</b>	<b>-</b>	<b>-0,02</b>	
<b>Empleo</b>	<b>3.531</b>	<b>18,5%</b>	<b>552</b>	<b>2.551</b>	<b>3,4%</b>	<b>85</b>	<b>8,8%</b>	<b>291</b>	

Fuente: Encuestas de Ocupación. INE

	CÁDIZ								
	DATOS MENSUALES			DATOS ACUMULADOS			ÚLTIMOS DOCE MESES		
	ABRIL 17	% VAR	DIF	ENE-ABR 17	% VAR	DIF	% VAR	DIF	
<b>Viajeros alojados</b>									
Españoles	177.690	34,1%	45.185	417.913	2,6%	10.432	0,9%	17.282	
Extranjeros	101.676	10,2%	9.374	245.326	9,9%	22.021	12,6%	111.729	
<b>Total</b>	<b>279.366</b>	<b>24,3%</b>	<b>54.558</b>	<b>663.238</b>	<b>5,1%</b>	<b>32.451</b>	<b>4,6%</b>	<b>129.008</b>	
<b>Pernoctaciones</b>									
Españoles	397.698	59,3%	148.086	844.700	3,3%	27.348	2,3%	118.604	
Extranjeros	346.514	7,6%	24.360	809.623	7,9%	59.351	12,8%	425.269	
<b>Total</b>	<b>744.212</b>	<b>30,2%</b>	<b>172.445</b>	<b>1.654.323</b>	<b>5,5%</b>	<b>86.699</b>	<b>6,4%</b>	<b>543.873</b>	
<b>Estancia Media</b>									
Españoles	2,24	-	0,35	2,02	-	0,02	-	0,04	
Extranjeros	3,41	-	-0,08	3,30	-	-0,06	-	0,01	
<b>Total</b>	<b>2,66</b>	<b>-</b>	<b>0,12</b>	<b>2,49</b>	<b>-</b>	<b>0,01</b>	<b>-</b>	<b>0,05</b>	
<b>Cuota s/ total Andalucía</b>									
Españoles	15,1%	-	2,09	12,1%	-	0,54	-	0,92	
Extranjeros	10,0%	-	-0,38	8,7%	-	0,04	-	0,48	
<b>Total</b>	<b>12,2%</b>	<b>-</b>	<b>0,82</b>	<b>10,2%</b>	<b>-</b>	<b>0,19</b>	<b>-</b>	<b>0,37</b>	
<b>Empleo</b>	<b>6.815</b>	<b>19,8%</b>	<b>1.126</b>	<b>4.374</b>	<b>8,6%</b>	<b>346</b>	<b>6,4%</b>	<b>359</b>	

Fuente: Encuestas de Ocupación. INE

\* Por razones de representatividad y/o secreto estadístico, el INE no publica determinados datos mensuales en la tipología de acampamentos, por lo que no se incluyen en los resultados acumulados Baleares (ene13, feb13, mar13, abr13, oct13, nov13, dic13, ene14, feb14, mar14, oct14, nov14, dic14, ene15, feb15, mar15, oct15, nov15, dic15, ene16, feb16, mar16, abr16, nov16, dic16, ene17, feb17, mar17, abr17), Canarias (mar13, abr13, oct13, mar14, oct14, ene15, mar15, oct15, mar16, abr16, mar17), Jaén (ene13, feb13), Sevilla (ene13, feb13, feb14)



	CÓRDOBA								
	DATOS MENSUALES			DATOS ACUMULADOS			ÚLTIMOS DOCE MESES		
	ABRIL 17	% VAR	DIF	ENE-ABR 17	% VAR	DIF	% VAR	DIF	
<b>Viajeros alojados</b>									
Españoles	76.617	17,6%	11.474	257.941	3,9%	9.780	5,6%	40.947	
Extranjeros	66.001	18,8%	10.455	162.658	6,6%	10.039	1,0%	5.238	
<b>Total</b>	<b>142.618</b>	<b>18,2%</b>	<b>21.929</b>	<b>420.600</b>	<b>4,9%</b>	<b>19.820</b>	<b>3,6%</b>	<b>46.189</b>	
<b>Pernoctaciones</b>									
Españoles	144.956	30,4%	33.833	446.761	1,1%	4.858	3,7%	47.654	
Extranjeros	102.445	5,3%	5.201	247.351	1,1%	2.637	-0,8%	-6.703	
<b>Total</b>	<b>247.400</b>	<b>18,7%</b>	<b>39.033</b>	<b>694.111</b>	<b>1,1%</b>	<b>7.492</b>	<b>1,9%</b>	<b>40.949</b>	
<b>Estancia Media</b>									
Españoles	1,89	-	0,19	1,73	-	-0,05	-	-0,03	
Extranjeros	1,55	-	-0,20	1,52	-	-0,08	-	-0,03	
<b>Total</b>	<b>1,73</b>	<b>-</b>	<b>0,01</b>	<b>1,65</b>	<b>-</b>	<b>-0,06</b>	<b>-</b>	<b>-0,03</b>	
<b>Cuota s/ total Andalucía</b>									
Españoles	5,5%	-	-0,29	6,4%	-	0,15	-	0,20	
Extranjeros	3,0%	-	-0,18	2,7%	-	-0,17	-	-0,34	
<b>Total</b>	<b>4,1%</b>	<b>-</b>	<b>-0,09</b>	<b>4,3%</b>	<b>-</b>	<b>-0,10</b>	<b>-</b>	<b>-0,08</b>	
<b>Empleo</b>	<b>1.934</b>	<b>13,6%</b>	<b>231</b>	<b>1.729</b>	<b>4,5%</b>	<b>74</b>	<b>3,0%</b>	<b>49</b>	

Fuente: Encuestas de Ocupación. INE

	GRANADA								
	DATOS MENSUALES			DATOS ACUMULADOS			ÚLTIMOS DOCE MESES		
	ABRIL 17	% VAR	DIF	ENE-ABR 17	% VAR	DIF	% VAR	DIF	
<b>Viajeros alojados</b>									
Españoles	149.939	17,4%	22.221	567.062	-1,6%	-9.510	3,4%	57.543	
Extranjeros	158.593	8,4%	12.265	432.028	5,3%	21.633	5,7%	79.462	
<b>Total</b>	<b>308.532</b>	<b>12,6%</b>	<b>34.486</b>	<b>999.090</b>	<b>1,2%</b>	<b>12.122</b>	<b>4,5%</b>	<b>137.005</b>	
<b>Pernoctaciones</b>									
Españoles	330.141	34,5%	84.708	1.148.807	-0,9%	-10.975	2,6%	96.829	
Extranjeros	329.548	8,4%	25.398	906.848	4,5%	39.230	4,2%	125.387	
<b>Total</b>	<b>659.689</b>	<b>20,0%</b>	<b>110.106</b>	<b>2.055.655</b>	<b>1,4%</b>	<b>28.256</b>	<b>3,3%</b>	<b>222.211</b>	
<b>Estancia Media</b>									
Españoles	2,20	-	0,28	2,03	-	0,01	-	-0,02	
Extranjeros	2,08	-	0,00	2,10	-	-0,02	-	-0,03	
<b>Total</b>	<b>2,14</b>	<b>-</b>	<b>0,13</b>	<b>2,06</b>	<b>-</b>	<b>0,00</b>	<b>-</b>	<b>-0,02</b>	
<b>Cuota s/ total Andalucía</b>									
Españoles	12,6%	-	-0,26	16,4%	-	0,05	-	0,17	
Extranjeros	9,5%	-	-0,29	9,7%	-	-0,27	-	-0,50	
<b>Total</b>	<b>10,8%</b>	<b>-</b>	<b>-0,12</b>	<b>12,6%</b>	<b>-</b>	<b>-0,26</b>	<b>-</b>	<b>-0,21</b>	
<b>Empleo</b>	<b>4.290</b>	<b>7,5%</b>	<b>298</b>	<b>3.995</b>	<b>3,7%</b>	<b>142</b>	<b>1,8%</b>	<b>73</b>	

Fuente: Encuestas de Ocupación. INE

	HUELVA								
	DATOS MENSUALES			DATOS ACUMULADOS			ÚLTIMOS DOCE MESES		
	ABRIL 17	% VAR	DIF	ENE-ABR 17	% VAR	DIF	% VAR	DIF	
<b>Viajeros alojados</b>									
Españoles	76.681	22,4%	14.049	189.660	2,3%	4.174	3,2%	31.694	
Extranjeros	44.002	140,3%	25.692	70.913	15,4%	9.451	16,7%	39.334	
<b>Total</b>	<b>120.683</b>	<b>49,1%</b>	<b>39.741</b>	<b>260.572</b>	<b>5,5%</b>	<b>13.624</b>	<b>5,8%</b>	<b>71.026</b>	
<b>Pernoctaciones</b>									
Españoles	234.593	18,8%	37.095	612.730	1,2%	7.211	2,2%	74.448	
Extranjeros	192.208	83,8%	87.652	316.074	6,2%	18.457	19,7%	235.195	
<b>Total</b>	<b>426.800</b>	<b>41,3%</b>	<b>124.746</b>	<b>928.803</b>	<b>2,8%</b>	<b>25.667</b>	<b>6,7%</b>	<b>309.643</b>	
<b>Estancia Media</b>									
Españoles	3,06	-	-0,09	3,23	-	-0,03	-	-0,04	
Extranjeros	4,37	-	-1,34	4,46	-	-0,39	-	0,13	
<b>Total</b>	<b>3,54</b>	<b>-</b>	<b>-0,20</b>	<b>3,56</b>	<b>-</b>	<b>-0,09</b>	<b>-</b>	<b>0,03</b>	
<b>Cuota s/ total Andalucía</b>									
Españoles	8,9%	-	-1,39	8,8%	-	0,21	-	-0,08	
Extranjeros	5,6%	-	2,18	3,4%	-	-0,04	-	0,45	
<b>Total</b>	<b>7,0%</b>	<b>-</b>	<b>0,99</b>	<b>5,7%</b>	<b>-</b>	<b>-0,04</b>	<b>-</b>	<b>-0,13</b>	
<b>Empleo</b>	<b>3.220</b>	<b>17,1%</b>	<b>471</b>	<b>2.011</b>	<b>-3,1%</b>	<b>-65</b>	<b>6,9%</b>	<b>193</b>	

Fuente: Encuestas de Ocupación. INE

\* Por razones de representatividad y/o secreto estadístico, el INE no publica determinados datos mensuales en la tipología de acampamentos, por lo que no se incluyen en los resultados acumulados Baleares (ene13, feb13, mar13, abr13, oct13, nov13, dic13, ene14, feb14, mar14, oct14, nov14, dic14, ene15, feb15, mar15, oct15, nov15, dic15, ene16, feb16, mar16, abr16, nov16, dic16, ene17, feb17, mar17, abr17), Canarias (mar13, abr13, oct13, mar14, oct14, ene15, mar15, oct15, mar16, abr16, mar17), Jaén (ene13, feb13), Sevilla (ene13, feb13, feb14)



	DATOS MENSUALES			DATOS ACUMULADOS			JAÉN	
	ABRIL 17			ENE-ABR 17			ÚLTIMOS DOCE MESES	
		% VAR	DIF		% VAR	DIF	% VAR	DIF
<b>Viajeros alojados</b>								
Españoles	62.958	32,9%	15.573	168.646	4,9%	7.942	6,6%	35.528
Extranjeros	10.476	20,7%	1.800	25.194	18,6%	3.949	7,0%	6.109
<b>Total</b>	<b>73.434</b>	<b>31,0%</b>	<b>17.373</b>	<b>193.840</b>	<b>6,5%</b>	<b>11.891</b>	<b>6,7%</b>	<b>41.642</b>
<b>Pernoctaciones</b>								
Españoles	128.019	57,0%	46.488	309.942	5,1%	15.088	8,1%	85.366
Extranjeros	15.543	14,4%	1.957	41.475	21,7%	7.392	15,3%	20.444
<b>Total</b>	<b>143.562</b>	<b>50,9%</b>	<b>48.445</b>	<b>351.416</b>	<b>6,8%</b>	<b>22.478</b>	<b>8,9%</b>	<b>105.808</b>
<b>Estancia Media</b>								
Españoles	2,03	-	0,31	1,84	-	0,00	-	0,03
Extranjeros	1,48	-	-0,08	1,65	-	0,04	-	0,12
<b>Total</b>	<b>1,95</b>	<b>-</b>	<b>0,26</b>	<b>1,81</b>	<b>-</b>	<b>0,01</b>	<b>-</b>	<b>0,04</b>
<b>Cuota s/ total Andalucía</b>								
Españoles	4,9%	-	0,61	4,4%	-	0,27	-	0,35
Extranjeros	0,4%	-	0,01	0,4%	-	0,05	-	0,02
<b>Total</b>	<b>2,4%</b>	<b>-</b>	<b>0,46</b>	<b>2,2%</b>	<b>-</b>	<b>0,07</b>	<b>-</b>	<b>0,11</b>
<b>Empleo</b>	<b>1.479</b>	<b>4,5%</b>	<b>64</b>	<b>1.316</b>	<b>0,4%</b>	<b>5</b>	<b>2,0%</b>	<b>27</b>

Fuente: Encuestas de Ocupación. INE

	DATOS MENSUALES			DATOS ACUMULADOS			MÁLAGA	
	ABRIL 17			ENE-ABR 17			ÚLTIMOS DOCE MESES	
		% VAR	DIF		% VAR	DIF	% VAR	DIF
<b>Viajeros alojados</b>								
Españoles	234.517	24,7%	46.459	643.380	-2,4%	-15.702	-4,2%	-106.236
Extranjeros	438.457	8,4%	34.113	1.124.380	9,2%	94.907	10,3%	399.408
<b>Total</b>	<b>672.974</b>	<b>13,6%</b>	<b>80.572</b>	<b>1.767.762</b>	<b>4,7%</b>	<b>79.207</b>	<b>4,6%</b>	<b>293.178</b>
<b>Pernoctaciones</b>								
Españoles	678.126	42,5%	202.283	1.709.889	-3,9%	-68.857	-3,6%	-267.416
Extranjeros	1.925.541	8,8%	155.117	5.301.485	6,8%	338.358	8,7%	1.677.901
<b>Total</b>	<b>2.603.667</b>	<b>15,9%</b>	<b>357.399</b>	<b>7.011.374</b>	<b>4,0%</b>	<b>269.500</b>	<b>5,3%</b>	<b>1.410.486</b>
<b>Estancia Media</b>								
Españoles	2,89	-	0,36	2,66	-	-0,04	-	0,02
Extranjeros	4,39	-	0,01	4,72	-	-0,11	-	-0,08
<b>Total</b>	<b>3,87</b>	<b>-</b>	<b>0,08</b>	<b>3,97</b>	<b>-</b>	<b>-0,03</b>	<b>-</b>	<b>0,03</b>
<b>Cuota s/ total Andalucía</b>								
Españoles	25,8%	-	0,95	24,5%	-	-0,66	-	-1,57
Extranjeros	55,7%	-	-1,46	57,0%	-	-0,31	-	-1,19
<b>Total</b>	<b>42,8%</b>	<b>-</b>	<b>-2,03</b>	<b>43,0%</b>	<b>-</b>	<b>0,20</b>	<b>-</b>	<b>-0,30</b>
<b>Empleo</b>	<b>18.228</b>	<b>13,4%</b>	<b>2.160</b>	<b>14.097</b>	<b>7,8%</b>	<b>1.018</b>	<b>7,4%</b>	<b>1.117</b>

Fuente: Encuestas de Ocupación. INE

	DATOS MENSUALES			DATOS ACUMULADOS			SEVILLA	
	ABRIL 17			ENE-ABR 17			ÚLTIMOS DOCE MESES	
		% VAR	DIF		% VAR	DIF	% VAR	DIF
<b>Viajeros alojados</b>								
Españoles	153.625	-4,9%	-7.878	566.189	-4,4%	-25.792	1,1%	18.816
Extranjeros	200.360	9,5%	17.417	608.596	16,7%	87.117	12,8%	219.520
<b>Total</b>	<b>353.984</b>	<b>2,8%</b>	<b>9.537</b>	<b>1.174.784</b>	<b>5,5%</b>	<b>61.321</b>	<b>7,0%</b>	<b>238.329</b>
<b>Pernoctaciones</b>								
Españoles	312.057	14,7%	40.064	1.012.659	-4,9%	-51.637	-1,2%	-36.610
Extranjeros	426.497	9,7%	37.703	1.253.580	14,2%	155.457	11,9%	428.209
<b>Total</b>	<b>738.553</b>	<b>11,8%</b>	<b>77.767</b>	<b>2.266.239</b>	<b>4,8%</b>	<b>103.821</b>	<b>5,8%</b>	<b>391.599</b>
<b>Estancia Media</b>								
Españoles	2,03	-	0,35	1,79	-	-0,01	-	-0,04
Extranjeros	2,13	-	0,00	2,06	-	-0,05	-	-0,02
<b>Total</b>	<b>2,09</b>	<b>-</b>	<b>0,17</b>	<b>1,93</b>	<b>-</b>	<b>-0,01</b>	<b>-</b>	<b>-0,02</b>
<b>Cuota s/ total Andalucía</b>								
Españoles	11,9%	-	-2,34	14,5%	-	-0,55	-	0,41
Extranjeros	12,3%	-	-0,22	13,5%	-	0,80	-	-0,06
<b>Total</b>	<b>12,1%</b>	<b>-</b>	<b>-1,05</b>	<b>13,9%</b>	<b>-</b>	<b>0,17</b>	<b>-</b>	<b>0,26</b>
<b>Empleo</b>	<b>5.099</b>	<b>6,2%</b>	<b>299</b>	<b>4.747</b>	<b>2,6%</b>	<b>119</b>	<b>1,5%</b>	<b>71</b>

Fuente: Encuestas de Ocupación. INE

\* Por razones de representatividad y/o secreto estadístico, el INE no publica determinados datos mensuales en la tipología de acampamentos, por lo que no se incluyen en los resultados acumulados Baleares (ene13, feb13, mar13, abr13, oct13, nov13, dic13, ene14, feb14, mar14, oct14, nov14, dic14, ene15, feb15, mar15, oct15, nov15, dic15, ene16, feb16, mar16, abr16, nov16, dic16, ene17, feb17, mar17, abr17), Canarias (mar13, abr13, oct13, mar14, oct14, ene15, mar15, oct15, mar16, abr16, mar17), Jaén (ene13, feb13), Sevilla (ene13, feb13, feb14)



	ANDALUCÍA								
	DATOS MENSUALES			DATOS ACUMULADOS			ÚLTIMOS DOCE MESES		
	ABRIL 17	% VAR	DIF	ENE-ABR 17	% VAR	DIF	% VAR	DIF	
<b>ALOJAMIENTO HOTELERO</b>									
Viajeros	1.732.262	11,7%	181.115	4.930.799	2,4%	115.602	4,2%	718.203	
Pernoctaciones	4.756.317	17,3%	699.767	12.553.878	1,0%	126.745	5,0%	2.474.019	
Personal empleado	36.193	11,8%	3.817	27.509	2,8%	754	5,1%	1.615	
<b>APARTAMENTOS TURÍSTICOS</b>									
Viajeros	240.851	40,7%	69.694	635.310	21,3%	111.476	13,2%	252.959	
Pernoctaciones	891.427	30,0%	205.803	2.515.769	13,2%	292.714	7,4%	668.331	
Personal empleado	4.596	16,5%	651	4.062	13,8%	494	8,0%	315	
<b>CAMPINGS TURÍSTICOS</b>									
Viajeros	90.174	53,9%	31.575	183.528	7,2%	12.257	6,0%	56.126	
Pernoctaciones	326.801	56,2%	117.580	986.530	11,6%	102.519	6,9%	267.933	
Personal empleado	956	15,7%	130	763	7,9%	56	3,9%	34	
<b>ALOJAMIENTO TURISMO RURAL</b>									
Viajeros	32.757	59,8%	12.255	79.209	15,6%	10.693	12,3%	30.319	
Pernoctaciones	111.615	82,2%	50.371	231.866	14,6%	29.615	15,4%	126.694	
Personal empleado	2.852	26,9%	604	2.486	20,3%	420	10,2%	218	
<b>ALOJAMIENTO EXTRAHOTELERO</b>									
Viajeros	363.782	45,4%	113.524	898.047	17,6%	134.426	10,9%	339.404	
Pernoctaciones	1.329.843	39,1%	373.754	3.734.165	12,8%	424.848	7,7%	1.062.958	
Personal empleado	8.404	19,7%	1.385	7.311	15,3%	970	8,2%	567	
<b>ALOJAMIENTO REGLADO</b>									
Viajeros	2.096.044	16,4%	294.639	5.828.846	4,5%	250.028	5,2%	1.057.607	
Pernoctaciones	6.086.160	21,4%	1.073.521	16.288.043	3,5%	551.593	5,6%	3.536.977	
Personal empleado	44.597	13,2%	5.202	34.820	5,2%	1.723	5,7%	2.182	

Fuente: Encuestas de Ocupación. INE

	CCAA TURÍSTICAS								
	DATOS MENSUALES			DATOS ACUMULADOS			ÚLTIMOS DOCE MESES		
	ABRIL 17	% VAR	DIF	ENE-ABR 17	% VAR	DIF	% VAR	DIF	
<b>ESPAÑA</b>									
Viajeros	9.160.914	18,4%	1.425.459	26.684.927	5,9%	1.476.506	6,0%	5.680.300	
Pernoctaciones	27.518.253	19,3%	4.461.280	78.934.637	4,0%	3.004.031	5,8%	18.323.657	
Personal empeado	201.340	8,6%	15.903	168.870	5,0%	8.057	5,6%	10.803	
<b>ANDALUCÍA</b>									
Viajeros	1.732.262	11,7%	181.115	4.930.799	2,4%	115.602	4,2%	718.203	
Pernoctaciones	4.756.317	17,3%	699.767	12.553.878	1,0%	126.745	5,0%	2.474.019	
Personal empeado	36.193	11,8%	3.817	27.509	2,8%	754	5,1%	1.615	
<b>BALEARES</b>									
Viajeros	572.797	9,2%	48.399	991.446	0,7%	7.183	8,3%	743.639	
Pernoctaciones	2.991.007	11,7%	313.109	4.914.254	0,6%	30.106	6,2%	3.393.374	
Personal empeado	21.236	8,5%	1.666	10.337	7,0%	673	8,4%	2.305	
<b>CANARIAS</b>									
Viajeros	873.144	13,9%	106.817	3.165.418	4,5%	135.051	6,3%	559.685	
Pernoctaciones	5.865.884	10,6%	562.049	22.933.106	3,2%	712.396	7,0%	4.572.483	
Personal empeado	45.524	8,6%	3.590	45.472	7,4%	3.135	8,0%	3.308	
<b>CATALUÑA</b>									
Viajeros	1.834.421	23,7%	351.461	5.080.142	9,7%	450.869	8,2%	1.491.102	
Pernoctaciones	4.806.272	23,2%	904.905	12.226.958	6,2%	714.633	5,9%	3.121.844	
Personal empeado	32.270	10,4%	3.041	26.127	5,7%	1.402	4,3%	1.317	
<b>COMUNIDAD VALENCIANA</b>									
Viajeros	802.190	19,5%	130.853	2.349.595	5,2%	116.162	5,4%	426.192	
Pernoctaciones	2.595.084	20,8%	446.722	7.245.307	1,5%	107.578	4,6%	1.251.338	
Personal empeado	15.912	10,4%	1.504	13.381	6,9%	868	6,9%	969	
<b>COMUNIDAD DE MADRID</b>									
Viajeros	1.059.740	8,4%	81.731	3.766.039	5,7%	204.658	2,7%	307.301	
Pernoctaciones	2.186.041	17,9%	332.650	7.361.256	7,4%	506.247	2,4%	537.512	
Personal empeado	14.443	6,0%	823	14.307	5,8%	782	3,9%	517	

Fuente: Encuestas de Ocupación. INE



	ANDALUCÍA								
	DATOS MENSUALES			DATOS ACUMULADOS			ÚLTIMOS DOCE MESES		
	ABRIL 17	% VAR	DIF	ENE-ABR 17	% VAR	DIF	% VAR	DIF	
<b>Viajeros alojados</b>									
Españoles	857.360	12,2%	93.474	2.663.524	-2,3%	-61.976	-0,1%	-7.711	
Extranjeros	874.902	11,1%	87.641	2.267.276	8,5%	177.579	9,5%	725.914	
<b>Total</b>	<b>1.732.262</b>	<b>11,7%</b>	<b>181.115</b>	<b>4.930.799</b>	<b>2,4%</b>	<b>115.602</b>	<b>4,2%</b>	<b>718.203</b>	
<b>Pernoctaciones</b>									
Españoles	2.088.171	25,7%	426.883	5.855.295	-4,0%	-246.121	-0,7%	-168.495	
Extranjeros	2.668.146	11,4%	272.884	6.698.582	5,9%	372.864	10,5%	2.642.514	
<b>Total</b>	<b>4.756.317</b>	<b>17,3%</b>	<b>699.767</b>	<b>12.553.878</b>	<b>1,0%</b>	<b>126.745</b>	<b>5,0%</b>	<b>2.474.019</b>	
<b>Estancia Media</b>									
Españoles	2,44	-	0,26	2,20	-	-0,04	-	-0,02	
Extranjeros	3,05	-	0,01	2,95	-	-0,07	-	0,03	
<b>Total</b>	<b>2,75</b>	<b>-</b>	<b>0,13</b>	<b>2,55</b>	<b>-</b>	<b>-0,03</b>	<b>-</b>	<b>0,02</b>	
<b>Cuota s/ total nacional</b>									
Españoles	19,6%	-	-1,25	19,8%	-	-1,01	-	-0,97	
Extranjeros	15,8%	-	-0,05	13,6%	-	0,00	-	0,50	
<b>Total</b>	<b>17,3%</b>	<b>-</b>	<b>-0,31</b>	<b>15,9%</b>	<b>-</b>	<b>-0,46</b>	<b>-</b>	<b>-0,17</b>	
<b>Empleo</b>	<b>36.193</b>	<b>11,8%</b>	<b>3.817</b>	<b>27.509</b>	<b>2,8%</b>	<b>754</b>	<b>5,1%</b>	<b>1.615</b>	

Fuente: Encuestas de Ocupación. INE

	ALMERÍA								
	DATOS MENSUALES			DATOS ACUMULADOS			ÚLTIMOS DOCE MESES		
	ABRIL 17	% VAR	DIF	ENE-ABR 17	% VAR	DIF	% VAR	DIF	
<b>Viajeros alojados</b>									
Españoles	91.590	28,5%	20.305	234.515	1,0%	2.359	1,0%	10.044	
Extranjeros	23.807	23,5%	4.525	59.341	12,2%	6.442	29,4%	72.729	
<b>Total</b>	<b>115.397</b>	<b>27,4%</b>	<b>24.830</b>	<b>293.856</b>	<b>3,1%</b>	<b>8.802</b>	<b>6,4%</b>	<b>82.775</b>	
<b>Pernoctaciones</b>									
Españoles	328.881	35,3%	85.722	788.947	-3,7%	-30.527	1,4%	52.406	
Extranjeros	94.518	34,3%	24.117	251.141	7,0%	16.528	35,0%	445.303	
<b>Total</b>	<b>423.399</b>	<b>35,0%</b>	<b>109.839</b>	<b>1.040.089</b>	<b>-1,3%</b>	<b>-13.998</b>	<b>10,0%</b>	<b>497.709</b>	
<b>Estancia Media</b>									
Españoles	3,59	-	0,18	3,36	-	-0,17	-	0,02	
Extranjeros	3,97	-	0,32	4,23	-	-0,20	-	0,22	
<b>Total</b>	<b>3,67</b>	<b>-</b>	<b>0,21</b>	<b>3,54</b>	<b>-</b>	<b>-0,16</b>	<b>-</b>	<b>0,13</b>	
<b>Cuota s/ total Andalucía</b>									
Españoles	15,7%	-	1,11	13,5%	-	0,04	-	-0,08	
Extranjeros	3,5%	-	0,60	3,7%	-	0,04	-	1,44	
<b>Total</b>	<b>8,9%</b>	<b>-</b>	<b>1,17</b>	<b>8,3%</b>	<b>-</b>	<b>-0,20</b>	<b>-</b>	<b>0,21</b>	
<b>Empleo</b>	<b>2.981</b>	<b>18,5%</b>	<b>466</b>	<b>2.160</b>	<b>1,9%</b>	<b>40</b>	<b>8,8%</b>	<b>251</b>	

Fuente: Encuestas de Ocupación. INE

	CÁDIZ								
	DATOS MENSUALES			DATOS ACUMULADOS			ÚLTIMOS DOCE MESES		
	ABRIL 17	% VAR	DIF	ENE-ABR 17	% VAR	DIF	% VAR	DIF	
<b>Viajeros alojados</b>									
Españoles	153.596	30,8%	36.155	374.385	2,6%	9.510	0,6%	8.806	
Extranjeros	91.680	11,6%	9.525	216.263	9,9%	19.404	13,7%	107.433	
<b>Total</b>	<b>245.276</b>	<b>22,9%</b>	<b>45.679</b>	<b>590.647</b>	<b>5,1%</b>	<b>28.912</b>	<b>4,9%</b>	<b>116.237</b>	
<b>Pernoctaciones</b>									
Españoles	329.587	51,5%	111.982	729.413	2,4%	16.750	0,9%	34.891	
Extranjeros	311.881	8,5%	24.506	682.147	8,0%	50.702	13,5%	394.776	
<b>Total</b>	<b>641.468</b>	<b>27,0%</b>	<b>136.487</b>	<b>1.411.560</b>	<b>5,0%</b>	<b>67.452</b>	<b>6,1%</b>	<b>429.667</b>	
<b>Estancia Media</b>									
Españoles	2,15	-	0,29	1,95	-	0,00	-	0,01	
Extranjeros	3,40	-	-0,10	3,15	-	-0,05	-	-0,01	
<b>Total</b>	<b>2,62</b>	<b>-</b>	<b>0,09</b>	<b>2,39</b>	<b>-</b>	<b>0,00</b>	<b>-</b>	<b>0,03</b>	
<b>Cuota s/ total Andalucía</b>									
Españoles	15,8%	-	2,68	12,5%	-	0,78	-	0,85	
Extranjeros	11,7%	-	-0,31	10,2%	-	0,20	-	0,55	
<b>Total</b>	<b>13,5%</b>	<b>-</b>	<b>1,04</b>	<b>11,2%</b>	<b>-</b>	<b>0,43</b>	<b>-</b>	<b>0,37</b>	
<b>Empleo</b>	<b>6.125</b>	<b>20,4%</b>	<b>1.039</b>	<b>3.813</b>	<b>7,5%</b>	<b>265</b>	<b>7,2%</b>	<b>355</b>	

Fuente: Encuestas de Ocupación. INE



	CÓRDOBA								
	DATOS MENSUALES			DATOS ACUMULADOS			ÚLTIMOS DOCE MESES		
	ABRIL 17	% VAR	DIF	ENE-ABR 17	% VAR	DIF	% VAR	DIF	
<b>Viajeros alojados</b>									
Españoles	68.065	14,1%	8.422	236.088	3,7%	8.413	5,4%	36.101	
Extranjeros	59.648	17,8%	9.003	149.094	5,6%	7.966	-0,4%	-1.876	
<b>Total</b>	<b>127.713</b>	<b>15,8%</b>	<b>17.425</b>	<b>385.183</b>	<b>4,4%</b>	<b>16.380</b>	<b>2,9%</b>	<b>34.228</b>	
<b>Pernoctaciones</b>									
Españoles	124.796	24,9%	24.877	399.115	1,2%	4.777	3,8%	43.342	
Extranjeros	88.931	4,4%	3.735	220.137	1,6%	3.458	-2,5%	-18.912	
<b>Total</b>	<b>213.726</b>	<b>15,5%</b>	<b>28.611</b>	<b>619.251</b>	<b>1,3%</b>	<b>8.232</b>	<b>1,3%</b>	<b>24.429</b>	
<b>Estancia Media</b>									
Españoles	1,83	-	0,16	1,69	-	-0,04	-	-0,03	
Extranjeros	1,49	-	-0,19	1,48	-	-0,06	-	-0,03	
<b>Total</b>	<b>1,67</b>	<b>-</b>	<b>0,00</b>	<b>1,61</b>	<b>-</b>	<b>-0,05</b>	<b>-</b>	<b>-0,03</b>	
<b>Cuota s/ total Andalucía</b>									
Españoles	6,0%	-	-0,04	6,8%	-	0,35	-	0,27	
Extranjeros	3,3%	-	-0,22	3,3%	-	-0,14	-	-0,48	
<b>Total</b>	<b>4,5%</b>	<b>-</b>	<b>-0,07</b>	<b>4,9%</b>	<b>-</b>	<b>0,02</b>	<b>-</b>	<b>-0,13</b>	
<b>Empleo</b>	<b>1.528</b>	<b>14,9%</b>	<b>198</b>	<b>1.340</b>	<b>3,8%</b>	<b>49</b>	<b>2,1%</b>	<b>27</b>	

Fuente: Encuestas de Ocupación. INE

	GRANADA								
	DATOS MENSUALES			DATOS ACUMULADOS			ÚLTIMOS DOCE MESES		
	ABRIL 17	% VAR	DIF	ENE-ABR 17	% VAR	DIF	% VAR	DIF	
<b>Viajeros alojados</b>									
Españoles	131.534	13,4%	15.520	513.313	-1,1%	-5.844	3,7%	53.790	
Extranjeros	144.892	10,9%	14.225	394.370	7,8%	28.474	6,3%	78.493	
<b>Total</b>	<b>276.426</b>	<b>12,1%</b>	<b>29.745</b>	<b>907.683</b>	<b>2,6%</b>	<b>22.629</b>	<b>4,9%</b>	<b>132.285</b>	
<b>Pernoctaciones</b>									
Españoles	283.974	28,1%	62.304	1.022.601	-0,8%	-8.495	2,5%	77.438	
Extranjeros	290.339	11,8%	30.594	759.791	6,4%	45.947	4,4%	109.169	
<b>Total</b>	<b>574.313</b>	<b>19,3%</b>	<b>92.898</b>	<b>1.782.392</b>	<b>2,1%</b>	<b>37.453</b>	<b>3,3%</b>	<b>186.605</b>	
<b>Estancia Media</b>									
Españoles	2,16	-	0,25	1,99	-	0,01	-	-0,02	
Extranjeros	2,00	-	0,02	1,93	-	-0,02	-	-0,04	
<b>Total</b>	<b>2,08</b>	<b>-</b>	<b>0,13</b>	<b>1,96</b>	<b>-</b>	<b>-0,01</b>	<b>-</b>	<b>-0,03</b>	
<b>Cuota s/ total Andalucía</b>									
Españoles	13,6%	-	0,26	17,5%	-	0,57	-	0,23	
Extranjeros	10,9%	-	0,04	11,3%	-	0,06	-	-0,69	
<b>Total</b>	<b>12,1%</b>	<b>-</b>	<b>0,21</b>	<b>14,2%</b>	<b>-</b>	<b>0,16</b>	<b>-</b>	<b>-0,29</b>	
<b>Empleo</b>	<b>3.621</b>	<b>9,0%</b>	<b>298</b>	<b>3.378</b>	<b>5,2%</b>	<b>166</b>	<b>2,8%</b>	<b>92</b>	

Fuente: Encuestas de Ocupación. INE

	HUELVA								
	DATOS MENSUALES			DATOS ACUMULADOS			ÚLTIMOS DOCE MESES		
	ABRIL 17	% VAR	DIF	ENE-ABR 17	% VAR	DIF	% VAR	DIF	
<b>Viajeros alojados</b>									
Españoles	57.414	8,8%	4.650	148.270	0,2%	335	5,3%	39.349	
Extranjeros	36.910	152,1%	22.268	58.760	13,5%	6.993	16,5%	33.649	
<b>Total</b>	<b>94.324</b>	<b>39,9%</b>	<b>26.918</b>	<b>207.029</b>	<b>3,7%</b>	<b>7.327</b>	<b>7,7%</b>	<b>72.998</b>	
<b>Pernoctaciones</b>									
Españoles	174.049	1,5%	2.631	493.523	-2,4%	-12.166	2,5%	63.134	
Extranjeros	166.244	80,3%	74.044	265.360	3,2%	8.194	19,0%	204.292	
<b>Total</b>	<b>340.292</b>	<b>29,1%</b>	<b>76.674</b>	<b>758.882</b>	<b>-0,5%</b>	<b>-3.973</b>	<b>7,4%</b>	<b>267.425</b>	
<b>Estancia Media</b>									
Españoles	3,03	-	-0,22	3,33	-	-0,09	-	-0,09	
Extranjeros	4,50	-	-1,79	4,52	-	-0,45	-	0,11	
<b>Total</b>	<b>3,61</b>	<b>-</b>	<b>-0,30</b>	<b>3,67</b>	<b>-</b>	<b>-0,15</b>	<b>-</b>	<b>-0,01</b>	
<b>Cuota s/ total Andalucía</b>									
Españoles	8,3%	-	-1,98	8,4%	-	0,14	-	-0,07	
Extranjeros	6,2%	-	2,38	4,0%	-	-0,10	-	0,43	
<b>Total</b>	<b>7,2%</b>	<b>-</b>	<b>0,66</b>	<b>6,0%</b>	<b>-</b>	<b>-0,09</b>	<b>-</b>	<b>-0,13</b>	
<b>Empleo</b>	<b>2.722</b>	<b>18,3%</b>	<b>421</b>	<b>1.576</b>	<b>-6,2%</b>	<b>-104</b>	<b>7,6%</b>	<b>179</b>	

Fuente: Encuestas de Ocupación. INE





	DATOS MENSUALES			DATOS ACUMULADOS			JAÉN	
	ABRIL 17	% VAR	DIF	ENE-ABR 17	% VAR	DIF	ÚLTIMOS DOCE MESES	
							% VAR	DIF
<b>Viajeros alojados</b>								
Españoles	48.132	21,7%	8.598	139.136	3,9%	5.190	5,3%	22.427
Extranjeros	9.073	14,2%	1.129	21.750	13,9%	2.647	4,1%	3.286
<b>Total</b>	<b>57.205</b>	<b>20,5%</b>	<b>9.727</b>	<b>160.886</b>	<b>5,1%</b>	<b>7.837</b>	<b>5,1%</b>	<b>25.715</b>
<b>Pernoctaciones</b>								
Españoles	90.444	34,8%	23.326	241.919	4,0%	9.267	5,5%	41.311
Extranjeros	12.635	3,8%	460	33.942	13,9%	4.137	9,4%	10.881
<b>Total</b>	<b>103.079</b>	<b>30,0%</b>	<b>23.786</b>	<b>275.860</b>	<b>5,1%</b>	<b>13.402</b>	<b>6,0%</b>	<b>52.191</b>
<b>Estancia Media</b>								
Españoles	1,88	-	0,18	1,74	-	0,00	-	0,00
Extranjeros	1,39	-	-0,14	1,56	-	0,00	-	0,07
<b>Total</b>	<b>1,80</b>	<b>-</b>	<b>0,13</b>	<b>1,71</b>	<b>-</b>	<b>0,00</b>	<b>-</b>	<b>0,01</b>
<b>Cuota s/ total Andalucía</b>								
Españoles	4,3%	-	0,29	4,1%	-	0,32	-	0,18
Extranjeros	0,5%	-	-0,03	0,5%	-	0,04	-	0,00
<b>Total</b>	<b>2,2%</b>	<b>-</b>	<b>0,21</b>	<b>2,2%</b>	<b>-</b>	<b>0,09</b>	<b>-</b>	<b>0,02</b>
<b>Empleo</b>	<b>1.004</b>	<b>1,4%</b>	<b>14</b>	<b>905</b>	<b>-2,3%</b>	<b>-22</b>	<b>-1,1%</b>	<b>-11</b>

Fuente: Encuestas de Ocupación. INE

	DATOS MENSUALES			DATOS ACUMULADOS			MÁLAGA	
	ABRIL 17	% VAR	DIF	ENE-ABR 17	% VAR	DIF	ÚLTIMOS DOCE MESES	
							% VAR	DIF
<b>Viajeros alojados</b>								
Españoles	175.710	9,1%	14.683	518.285	-7,7%	-43.216	-7,5%	-159.053
Extranjeros	330.846	4,6%	14.539	830.269	5,6%	44.136	8,9%	269.365
<b>Total</b>	<b>506.556</b>	<b>6,1%</b>	<b>29.222</b>	<b>1.348.556</b>	<b>0,1%</b>	<b>922</b>	<b>2,1%</b>	<b>110.316</b>
<b>Pernoctaciones</b>								
Españoles	497.597	23,5%	94.609	1.321.003	-10,4%	-153.078	-6,5%	-377.490
Extranjeros	1.333.113	7,0%	87.466	3.403.683	4,1%	134.548	8,7%	1.169.240
<b>Total</b>	<b>1.830.710</b>	<b>11,0%</b>	<b>182.074</b>	<b>4.724.686</b>	<b>-0,4%</b>	<b>-18.531</b>	<b>4,1%</b>	<b>791.752</b>
<b>Estancia Media</b>								
Españoles	2,83	-	0,33	2,55	-	-0,08	-	0,03
Extranjeros	4,03	-	0,09	4,10	-	-0,06	-	-0,01
<b>Total</b>	<b>3,61</b>	<b>-</b>	<b>0,16</b>	<b>3,50</b>	<b>-</b>	<b>-0,02</b>	<b>-</b>	<b>0,07</b>
<b>Cuota s/ total Andalucía</b>								
Españoles	23,8%	-	-0,43	22,6%	-	-1,60	-	-1,85
Extranjeros	50,0%	-	-2,04	50,8%	-	-0,87	-	-0,99
<b>Total</b>	<b>38,5%</b>	<b>-</b>	<b>-2,15</b>	<b>37,6%</b>	<b>-</b>	<b>-0,53</b>	<b>-</b>	<b>-0,27</b>
<b>Empleo</b>	<b>13.719</b>	<b>9,0%</b>	<b>1.137</b>	<b>10.156</b>	<b>2,6%</b>	<b>257</b>	<b>5,7%</b>	<b>663</b>

Fuente: Encuestas de Ocupación. INE

	DATOS MENSUALES			DATOS ACUMULADOS			SEVILLA	
	ABRIL 17	% VAR	DIF	ENE-ABR 17	% VAR	DIF	ÚLTIMOS DOCE MESES	
							% VAR	DIF
<b>Viajeros alojados</b>								
Españoles	131.319	-10,2%	-14.858	499.530	-7,2%	-38.722	-1,3%	-19.181
Extranjeros	178.046	7,5%	12.427	537.430	12,9%	61.518	10,4%	162.833
<b>Total</b>	<b>309.364</b>	<b>-0,8%</b>	<b>-2.433</b>	<b>1.036.959</b>	<b>2,2%</b>	<b>22.792</b>	<b>4,7%</b>	<b>143.646</b>
<b>Pernoctaciones</b>								
Españoles	258.843	9,0%	21.432	858.773	-7,8%	-72.651	-3,8%	-103.529
Extranjeros	370.487	8,2%	27.965	1.082.383	11,2%	109.353	10,3%	327.767
<b>Total</b>	<b>629.329</b>	<b>8,5%</b>	<b>49.397</b>	<b>1.941.156</b>	<b>1,9%</b>	<b>36.703</b>	<b>3,8%</b>	<b>224.238</b>
<b>Estancia Media</b>								
Españoles	1,97	-	0,35	1,72	-	-0,01	-	-0,05
Extranjeros	2,08	-	0,01	2,01	-	-0,03	-	0,00
<b>Total</b>	<b>2,03</b>	<b>-</b>	<b>0,17</b>	<b>1,87</b>	<b>-</b>	<b>-0,01</b>	<b>-</b>	<b>-0,02</b>
<b>Cuota s/ total Andalucía</b>								
Españoles	12,4%	-	-1,90	14,7%	-	-0,60	-	0,47
Extranjeros	13,9%	-	-0,41	16,2%	-	0,78	-	-0,26
<b>Total</b>	<b>13,2%</b>	<b>-</b>	<b>-1,06</b>	<b>15,5%</b>	<b>-</b>	<b>0,14</b>	<b>-</b>	<b>0,22</b>
<b>Empleo</b>	<b>4.491</b>	<b>5,7%</b>	<b>242</b>	<b>4.183</b>	<b>2,5%</b>	<b>103</b>	<b>1,4%</b>	<b>59</b>

Fuente: Encuestas de Ocupación. INE



	DATOS MENSUALES			DATOS ACUMULADOS			ANDALUCÍA	
	ABRIL 17	% VAR	DIF	ENE-ABR 17	% VAR	DIF	ÚLTIMOS DOCE MESES	
							% VAR	DIF
<b>ALOJAMIENTO HOTELERO</b>								
Viajeros	1.732.262	11,7%	181.115	4.930.799	2,4%	115.602	4,2%	718.203
Pernoctaciones	4.756.317	17,3%	699.767	12.553.878	1,0%	126.745	5,0%	2.474.019
Personal empleado	36.193	11,8%	3.817	27.509	2,8%	754	5,1%	1.615
<b>APARTAMENTOS TURÍSTICOS</b>								
Viajeros	240.851	40,7%	69.694	635.310	21,3%	111.476	13,2%	252.959
Pernoctaciones	891.427	30,0%	205.803	2.515.769	13,2%	292.714	7,4%	668.331
Personal empleado	4.596	16,5%	651	4.062	13,8%	494	8,0%	315
<b>CAMPINGS TURÍSTICOS</b>								
Viajeros	90.174	53,9%	31.575	183.528	7,2%	12.257	6,0%	56.126
Pernoctaciones	326.801	56,2%	117.580	986.530	11,6%	102.519	6,9%	267.933
Personal empleado	956	15,7%	130	763	7,9%	56	3,9%	34
<b>ALOJAMIENTO TURISMO RURAL</b>								
Viajeros	32.757	59,8%	12.255	79.209	15,6%	10.693	12,3%	30.319
Pernoctaciones	111.615	82,2%	50.371	231.866	14,6%	29.615	15,4%	126.694
Personal empleado	2.852	26,9%	604	2.486	20,3%	420	10,2%	218
<b>ALOJAMIENTO EXTRAHOTELERO</b>								
Viajeros	363.782	45,4%	113.524	898.047	17,6%	134.426	10,9%	339.404
Pernoctaciones	1.329.843	39,1%	373.754	3.734.165	12,8%	424.848	7,7%	1.062.958
Personal empleado	8.404	19,7%	1.385	7.311	15,3%	970	8,2%	567
<b>ALOJAMIENTO REGLADO</b>								
Viajeros	2.096.044	16,4%	294.639	5.828.846	4,5%	250.028	5,2%	1.057.607
Pernoctaciones	6.086.160	21,4%	1.073.521	16.288.043	3,5%	551.593	5,6%	3.536.977
Personal empleado	44.597	13,2%	5.202	34.820	5,2%	1.723	5,7%	2.182

Fuente: Encuestas de Ocupación. INE

	DATOS MENSUALES			DATOS ACUMULADOS			CCAA TURÍSTICAS	
	ABRIL 17	% VAR	DIF	ENE-ABR 17	% VAR	DIF	ÚLTIMOS DOCE MESES	
							% VAR	DIF
<b>ESPAÑA</b>								
Viajeros	2.243.751	52,5%	772.436	5.268.868	12,5%	586.280	11,1%	2.323.665
Pernoctaciones	9.532.106	41,7%	2.806.679	27.414.343	8,3%	2.102.225	8,0%	9.098.002
Personal empeado	57.517	8,5%	4.503	49.211	3,9%	1.832	4,5%	2.446
<b>ANDALUCÍA</b>								
Viajeros	363.782	45,4%	113.524	898.047	17,6%	134.426	10,9%	339.404
Pernoctaciones	1.329.843	39,1%	373.754	3.734.165	12,8%	424.848	7,7%	1.062.958
Personal empeado	8.404	19,7%	1.385	7.311	15,3%	970	8,2%	567
<b>BALEARES</b>								
Viajeros	79.617	43,9%	24.278	118.314	15,2%	15.569	15,6%	244.088
Pernoctaciones	391.925	37,7%	107.309	583.105	13,4%	68.792	5,8%	619.293
Personal empeado	3.889	18,6%	610	1.801	9,5%	156	4,5%	219
<b>CANARIAS</b>								
Viajeros	366.213	18,4%	56.791	1.311.795	4,4%	54.888	9,3%	345.777
Pernoctaciones	2.702.228	15,8%	367.814	11.281.250	3,1%	334.346	7,6%	2.355.014
Personal empeado	12.208	6,1%	697	12.250	4,0%	471	4,7%	528
<b>CATALUÑA</b>								
Viajeros	460.387	66,5%	183.797	807.084	7,8%	58.506	6,6%	282.915
Pernoctaciones	1.682.164	64,1%	657.178	2.769.416	6,5%	168.781	2,8%	634.533
Personal empeado	6.881	3,6%	236	4.824	-4,9%	-250	1,6%	111
<b>COMUNIDAD VALENCIANA</b>								
Viajeros	277.885	59,1%	103.221	632.019	18,7%	99.493	14,7%	338.588
Pernoctaciones	1.479.064	40,6%	426.929	4.705.921	14,4%	593.095	13,3%	2.238.261
Personal empeado	5.295	4,7%	240	4.651	0,3%	13	6,3%	310
<b>COMUNIDAD DE MADRID</b>								
Viajeros	87.071	29,5%	19.850	273.550	17,8%	41.237	11,8%	92.784
Pernoctaciones	278.466	26,0%	57.381	882.468	12,5%	98.201	10,0%	265.331
Personal empeado	1.331	2,5%	32	1.313	3,4%	43	9,3%	114

Fuente: Encuestas de Ocupación. INE

\* Por razones de representatividad y/o secreto estadístico, el INE no publica determinados datos mensuales en la tipología de acampamentos, por lo que no se incluyen en los resultados acumulados  
Baleares (ene13, feb13, mar13, abr13, oct13, nov13, dic13, ene14, feb14, mar14, oct14, nov14, dic14, ene15, feb15, mar15, oct15, nov15, dic15, ene16, feb16, mar16, abr16, nov16, dic16, ene17, feb17, mar17, abr17). Canarias (mar13, abr13, oct13, mar14, oct14, ene15, mar15, oct15, mar16, abr16, mar17). Jaén (ene13, feb13, feb14)



	ANDALUCÍA								
	DATOS MENSUALES			DATOS ACUMULADOS			ÚLTIMOS DOCE MESES		
	ABRIL 17	% VAR	DIF	ENE-ABR 17	% VAR	DIF	% VAR	DIF	
<b>Viajeros alojados</b>									
Españoles	190.104	80,3%	84.655	418.930	15,2%	55.307	7,4%	127.072	
Extranjeros	173.677	19,9%	28.867	479.116	19,8%	79.116	15,3%	212.327	
<b>Total</b>	<b>363.782</b>	<b>45,4%</b>	<b>113.524</b>	<b>898.047</b>	<b>17,6%</b>	<b>134.426</b>	<b>10,9%</b>	<b>339.404</b>	
<b>Pernoctaciones</b>									
Españoles	538.215	113,7%	286.405	1.130.461	16,1%	156.419	5,8%	339.133	
Extranjeros	791.629	12,4%	87.351	2.603.704	11,5%	268.430	9,1%	723.826	
<b>Total</b>	<b>1.329.843</b>	<b>39,1%</b>	<b>373.754</b>	<b>3.734.165</b>	<b>12,8%</b>	<b>424.848</b>	<b>7,7%</b>	<b>1.062.958</b>	
<b>Estancia Media</b>									
Españoles	2,83	-	0,44	2,70	-	0,02	-	-0,05	
Extranjeros	4,56	-	-0,31	5,43	-	-0,40	-	-0,31	
<b>Total</b>	<b>3,66</b>	<b>-</b>	<b>-0,16</b>	<b>4,16</b>	<b>-</b>	<b>-0,18</b>	<b>-</b>	<b>-0,13</b>	
<b>Cuota s/ total nacional</b>									
Españoles	13,1%	-	0,84	14,1%	-	0,39	-	-0,32	
Extranjeros	14,6%	-	-0,46	13,4%	-	0,60	-	-0,03	
<b>Total</b>	<b>14,0%</b>	<b>-</b>	<b>-0,26</b>	<b>13,6%</b>	<b>-</b>	<b>0,55</b>	<b>-</b>	<b>-0,16</b>	
<b>Empleo</b>	<b>8.404</b>	<b>19,7%</b>	<b>1.385</b>	<b>7.311</b>	<b>15,3%</b>	<b>970</b>	<b>8,2%</b>	<b>567</b>	

Fuente: Encuestas de Ocupación. INE

	ALMERÍA								
	DATOS MENSUALES			DATOS ACUMULADOS			ÚLTIMOS DOCE MESES		
	ABRIL 17	% VAR	DIF	ENE-ABR 17	% VAR	DIF	% VAR	DIF	
<b>Viajeros alojados</b>									
Españoles	23.847	82,0%	10.743	37.149	35,1%	9.656	6,8%	13.744	
Extranjeros	5.207	19,9%	866	17.956	6,8%	1.138	7,6%	4.704	
<b>Total</b>	<b>29.054</b>	<b>66,5%</b>	<b>11.609</b>	<b>55.105</b>	<b>24,4%</b>	<b>10.794</b>	<b>7,0%</b>	<b>18.448</b>	
<b>Pernoctaciones</b>									
Españoles	71.917	94,9%	35.009	111.325	19,0%	17.792	-0,1%	-632	
Extranjeros	26.961	-4,5%	-1.268	174.709	2,3%	3.881	3,3%	15.324	
<b>Total</b>	<b>98.878</b>	<b>51,8%</b>	<b>33.741</b>	<b>286.034</b>	<b>8,2%</b>	<b>21.673</b>	<b>1,1%</b>	<b>14.695</b>	
<b>Estancia Media</b>									
Españoles	3,02	-	0,20	3,00	-	-0,41	-	-0,28	
Extranjeros	5,18	-	-1,33	9,73	-	-0,43	-	-0,30	
<b>Total</b>	<b>3,40</b>	<b>-</b>	<b>-0,33</b>	<b>5,19</b>	<b>-</b>	<b>-0,78</b>	<b>-</b>	<b>-0,28</b>	
<b>Cuota s/ total Andalucía</b>									
Españoles	13,4%	-	-1,29	9,8%	-	0,25	-	-1,24	
Extranjeros	3,4%	-	-0,60	6,7%	-	-0,61	-	-0,07	
<b>Total</b>	<b>7,4%</b>	<b>-</b>	<b>0,62</b>	<b>7,7%</b>	<b>-</b>	<b>-0,33</b>	<b>-</b>	<b>-0,78</b>	
<b>Empleo</b>	<b>550</b>	<b>18,5%</b>	<b>86</b>	<b>391</b>	<b>12,8%</b>	<b>45</b>	<b>9,1%</b>	<b>41</b>	

Fuente: Encuestas de Ocupación. INE

	CÁDIZ								
	DATOS MENSUALES			DATOS ACUMULADOS			ÚLTIMOS DOCE MESES		
	ABRIL 17	% VAR	DIF	ENE-ABR 17	% VAR	DIF	% VAR	DIF	
<b>Viajeros alojados</b>									
Españoles	24.094	59,9%	9.030	43.528	2,2%	922	2,7%	8.476	
Extranjeros	9.996	-1,5%	-151	29.063	9,9%	2.617	4,1%	4.296	
<b>Total</b>	<b>34.090</b>	<b>35,2%</b>	<b>8.879</b>	<b>72.591</b>	<b>5,1%</b>	<b>3.539</b>	<b>3,1%</b>	<b>12.771</b>	
<b>Pernoctaciones</b>									
Españoles	68.111	112,8%	36.104	115.287	10,1%	10.598	8,0%	83.713	
Extranjeros	34.633	-0,4%	-146	127.476	7,3%	8.649	7,6%	30.493	
<b>Total</b>	<b>102.744</b>	<b>53,8%</b>	<b>35.958</b>	<b>242.763</b>	<b>8,6%</b>	<b>19.247</b>	<b>7,9%</b>	<b>114.206</b>	
<b>Estancia Media</b>									
Españoles	2,83	-	0,70	2,65	-	0,19	-	0,17	
Extranjeros	3,46	-	0,04	4,39	-	-0,11	-	0,13	
<b>Total</b>	<b>3,01</b>	<b>-</b>	<b>0,36</b>	<b>3,34</b>	<b>-</b>	<b>0,11</b>	<b>-</b>	<b>0,16</b>	
<b>Cuota s/ total Andalucía</b>									
Españoles	12,7%	-	-0,06	10,2%	-	-0,55	-	1,05	
Extranjeros	4,4%	-	-0,56	4,9%	-	-0,19	-	-0,06	
<b>Total</b>	<b>7,7%</b>	<b>-</b>	<b>0,74</b>	<b>6,5%</b>	<b>-</b>	<b>-0,25</b>	<b>-</b>	<b>0,41</b>	
<b>Empleo</b>	<b>690</b>	<b>14,4%</b>	<b>87</b>	<b>561</b>	<b>17,1%</b>	<b>82</b>	<b>0,6%</b>	<b>4</b>	

Fuente: Encuestas de Ocupación. INE

\* Por razones de representatividad y/o secreto estadístico, el INE no publica determinados datos mensuales en la tipología de acampamentos, por lo que no se incluyen en los resultados acumulados Baleares (ene13, feb13, mar13, abr13, oct13, nov13, dic13, ene14, feb14, mar14, oct14, nov14, dic14, ene15, feb15, mar15, oct15, nov15, dic15, ene16, feb16, mar16, abr16, nov16, dic16, ene17, feb17, mar17, abr17), Canarias (mar13, abr13, oct13, mar14, oct14, ene15, mar15, oct15, mar16, abr16, mar17), Jaén (ene13, feb13), Sevilla (ene13, feb13, feb14)



	CÓRDOBA								
	DATOS MENSUALES			DATOS ACUMULADOS			ÚLTIMOS DOCE MESES		
	ABRIL 17	% VAR	DIF	ENE-ABR 17	% VAR	DIF	% VAR	DIF	
<b>Viajeros alojados</b>									
Españoles	8.552	55,5%	3.052	21.853	6,7%	1.367	7,0%	4.846	
Extranjeros	6.353	29,6%	1.452	13.564	18,0%	2.073	18,8%	7.114	
<b>Total</b>	<b>14.905</b>	<b>43,3%</b>	<b>4.504</b>	<b>35.417</b>	<b>10,8%</b>	<b>3.440</b>	<b>11,2%</b>	<b>11.961</b>	
<b>Pernoctaciones</b>									
Españoles	20.160	79,9%	8.956	47.646	0,2%	81	2,6%	4.312	
Extranjeros	13.514	12,2%	1.466	27.214	-2,9%	-821	13,1%	12.209	
<b>Total</b>	<b>33.674</b>	<b>44,8%</b>	<b>10.422</b>	<b>74.860</b>	<b>-1,0%</b>	<b>-740</b>	<b>6,4%</b>	<b>16.520</b>	
<b>Estancia Media</b>									
Españoles	2,36	-	0,32	2,18	-	-0,14	-	-0,10	
Extranjeros	2,13	-	-0,33	2,01	-	-0,43	-	-0,12	
<b>Total</b>	<b>2,26</b>	<b>-</b>	<b>0,02</b>	<b>2,11</b>	<b>-</b>	<b>-0,25</b>	<b>-</b>	<b>-0,11</b>	
<b>Cuota s/ total Andalucía</b>									
Españoles	3,7%	-	-0,70	4,2%	-	-0,67	-	0,04	
Extranjeros	1,7%	-	0,00	1,0%	-	-0,16	-	0,14	
<b>Total</b>	<b>2,5%</b>	<b>-</b>	<b>0,10</b>	<b>2,0%</b>	<b>-</b>	<b>-0,28</b>	<b>-</b>	<b>0,09</b>	
<b>Empleo</b>	<b>406</b>	<b>8,8%</b>	<b>33</b>	<b>390</b>	<b>7,1%</b>	<b>26</b>	<b>6,1%</b>	<b>22</b>	

Fuente: Encuestas de Ocupación. INE

	GRANADA								
	DATOS MENSUALES			DATOS ACUMULADOS			ÚLTIMOS DOCE MESES		
	ABRIL 17	% VAR	DIF	ENE-ABR 17	% VAR	DIF	% VAR	DIF	
<b>Viajeros alojados</b>									
Españoles	18.405	57,3%	6.701	53.749	-6,4%	-3.666	1,9%	3.753	
Extranjeros	13.701	-12,5%	-1.960	37.658	-15,4%	-6.841	0,7%	969	
<b>Total</b>	<b>32.106</b>	<b>17,3%</b>	<b>4.741</b>	<b>91.407</b>	<b>-10,3%</b>	<b>-10.507</b>	<b>1,4%</b>	<b>4.720</b>	
<b>Pernoctaciones</b>									
Españoles	46.167	94,3%	22.404	126.206	-1,9%	-2.480	3,6%	19.391	
Extranjeros	39.209	-11,7%	-5.196	147.057	-4,4%	-6.717	3,5%	16.218	
<b>Total</b>	<b>85.376</b>	<b>25,2%</b>	<b>17.208</b>	<b>273.263</b>	<b>-3,3%</b>	<b>-9.197</b>	<b>3,5%</b>	<b>35.606</b>	
<b>Estancia Media</b>									
Españoles	2,51	-	0,48	2,35	-	0,11	-	0,05	
Extranjeros	2,86	-	0,03	3,91	-	0,45	-	0,09	
<b>Total</b>	<b>2,66</b>	<b>-</b>	<b>0,17</b>	<b>2,99</b>	<b>-</b>	<b>0,22</b>	<b>-</b>	<b>0,06</b>	
<b>Cuota s/ total Andalucía</b>									
Españoles	8,6%	-	-0,86	11,2%	-	-2,05	-	0,11	
Extranjeros	5,0%	-	-1,35	5,6%	-	-0,94	-	0,03	
<b>Total</b>	<b>6,4%</b>	<b>-</b>	<b>-0,71</b>	<b>7,3%</b>	<b>-</b>	<b>-1,22</b>	<b>-</b>	<b>0,06</b>	
<b>Empleo</b>	<b>669</b>	<b>0,0%</b>	<b>0</b>	<b>618</b>	<b>-3,9%</b>	<b>-25</b>	<b>-2,8%</b>	<b>-19</b>	

Fuente: Encuestas de Ocupación. INE

	HUELVA								
	DATOS MENSUALES			DATOS ACUMULADOS			ÚLTIMOS DOCE MESES		
	ABRIL 17	% VAR	DIF	ENE-ABR 17	% VAR	DIF	% VAR	DIF	
<b>Viajeros alojados</b>									
Españoles	19.267	95,2%	9.399	41.390	10,2%	3.839	-3,1%	-7.655	
Extranjeros	7.092	93,3%	3.424	12.153	25,4%	2.458	18,0%	5.685	
<b>Total</b>	<b>26.359</b>	<b>94,7%</b>	<b>12.823</b>	<b>53.543</b>	<b>13,3%</b>	<b>6.297</b>	<b>-0,7%</b>	<b>-1.972</b>	
<b>Pernoctaciones</b>									
Españoles	60.544	132,1%	34.464	119.207	19,4%	19.377	1,2%	11.314	
Extranjeros	25.964	110,1%	13.608	50.714	25,4%	10.263	25,4%	30.903	
<b>Total</b>	<b>86.508</b>	<b>125,1%</b>	<b>48.072</b>	<b>169.921</b>	<b>21,1%</b>	<b>29.640</b>	<b>4,1%</b>	<b>42.218</b>	
<b>Estancia Media</b>									
Españoles	3,14	-	0,50	2,88	-	0,22	-	0,16	
Extranjeros	3,66	-	0,29	4,17	-	0,00	-	0,24	
<b>Total</b>	<b>3,28</b>	<b>-</b>	<b>0,44</b>	<b>3,17</b>	<b>-</b>	<b>0,20</b>	<b>-</b>	<b>0,18</b>	
<b>Cuota s/ total Andalucía</b>									
Españoles	11,2%	-	0,89	10,5%	-	0,30	-	-0,36	
Extranjeros	3,3%	-	1,53	1,9%	-	0,22	-	0,37	
<b>Total</b>	<b>6,5%</b>	<b>-</b>	<b>2,49</b>	<b>4,6%</b>	<b>-</b>	<b>0,31</b>	<b>-</b>	<b>-0,13</b>	
<b>Empleo</b>	<b>498</b>	<b>11,2%</b>	<b>50</b>	<b>435</b>	<b>9,9%</b>	<b>39</b>	<b>3,3%</b>	<b>15</b>	

Fuente: Encuestas de Ocupación. INE

\* Por razones de representatividad y/o secreto estadístico, el INE no publica determinados datos mensuales en la tipología de acampamentos, por lo que no se incluyen en los resultados acumulados Baleares (ene13, feb13, mar13, abr13, oct13, nov13, dic13, ene14, feb14, mar14, oct14, nov14, dic14, ene15, feb15, mar15, oct15, nov15, dic15, ene16, feb16, mar16, abr16, nov16, dic16, ene17, feb17, mar17, abr17), Canarias (mar13, abr13, oct13, mar14, oct14, ene15, mar15, oct15, mar16, abr16, mar17), Jaén (ene13, feb13), Sevilla (ene13, feb13, feb14)



	DATOS MENSUALES			DATOS ACUMULADOS			JAÉN	
	ABRIL 17	% VAR	DIF	ENE-ABR 17	% VAR	DIF	ÚLTIMOS DOCE MESES	
							% VAR	DIF
<b>Viajeros alojados</b>								
Españoles	14.826	88,8%	6.975	29.510	10,3%	2.752	11,7%	13.101
Extranjeros	1.403	91,7%	671	3.444	60,8%	1.302	35,5%	2.823
<b>Total</b>	<b>16.229</b>	<b>89,1%</b>	<b>7.646</b>	<b>32.954</b>	<b>14,0%</b>	<b>4.054</b>	<b>13,3%</b>	<b>15.927</b>
<b>Pernoctaciones</b>								
Españoles	37.575	160,7%	23.162	68.023	9,4%	5.821	14,7%	44.055
Extranjeros	2.908	106,1%	1.497	7.533	76,1%	3.255	55,9%	9.563
<b>Total</b>	<b>40.483</b>	<b>155,8%</b>	<b>24.659</b>	<b>75.556</b>	<b>13,7%</b>	<b>9.076</b>	<b>16,9%</b>	<b>53.617</b>
<b>Estancia Media</b>								
Españoles	2,53	-	0,70	2,31	-	-0,02	-	0,07
Extranjeros	2,07	-	0,15	2,19	-	0,19	-	0,32
<b>Total</b>	<b>2,49</b>	<b>-</b>	<b>0,65</b>	<b>2,29</b>	<b>-</b>	<b>-0,01</b>	<b>-</b>	<b>0,08</b>
<b>Cuota s/ total Andalucía</b>								
Españoles	7,0%	-	1,26	6,0%	-	-0,37	-	0,76
Extranjeros	0,4%	-	0,17	0,3%	-	0,11	-	0,10
<b>Total</b>	<b>3,0%</b>	<b>-</b>	<b>1,39</b>	<b>2,0%</b>	<b>-</b>	<b>0,01</b>	<b>-</b>	<b>0,42</b>
<b>Empleo</b>	<b>475</b>	<b>11,8%</b>	<b>50</b>	<b>411</b>	<b>6,9%</b>	<b>27</b>	<b>9,3%</b>	<b>38</b>

Fuente: Encuestas de Ocupación. INE

	DATOS MENSUALES			DATOS ACUMULADOS			MÁLAGA	
	ABRIL 17	% VAR	DIF	ENE-ABR 17	% VAR	DIF	ÚLTIMOS DOCE MESES	
							% VAR	DIF
<b>Viajeros alojados</b>								
Españoles	58.807	117,6%	31.776	125.095	28,2%	27.514	12,8%	52.817
Extranjeros	107.611	22,2%	19.574	294.111	20,9%	50.771	15,4%	130.043
<b>Total</b>	<b>166.418</b>	<b>44,6%</b>	<b>51.350</b>	<b>419.206</b>	<b>23,0%</b>	<b>78.285</b>	<b>14,5%</b>	<b>182.862</b>
<b>Pernoctaciones</b>								
Españoles	180.529	147,8%	107.674	388.886	27,6%	84.221	7,0%	110.074
Extranjeros	592.428	12,9%	67.651	1.897.802	12,0%	203.810	8,5%	508.661
<b>Total</b>	<b>772.957</b>	<b>29,3%</b>	<b>175.325</b>	<b>2.286.688</b>	<b>14,4%</b>	<b>288.031</b>	<b>8,2%</b>	<b>618.734</b>
<b>Estancia Media</b>								
Españoles	3,07	-	0,37	3,11	-	-0,01	-	-0,19
Extranjeros	5,51	-	-0,46	6,45	-	-0,51	-	-0,42
<b>Total</b>	<b>4,64</b>	<b>-</b>	<b>-0,55</b>	<b>5,45</b>	<b>-</b>	<b>-0,41</b>	<b>-</b>	<b>-0,33</b>
<b>Cuota s/ total Andalucía</b>								
Españoles	33,5%	-	4,61	34,4%	-	3,12	-	-0,76
Extranjeros	74,8%	-	0,32	72,9%	-	0,35	-	-0,99
<b>Total</b>	<b>58,1%</b>	<b>-</b>	<b>-4,38</b>	<b>61,2%</b>	<b>-</b>	<b>0,84</b>	<b>-</b>	<b>-0,52</b>
<b>Empleo</b>	<b>4.509</b>	<b>29,3%</b>	<b>1.023</b>	<b>3.942</b>	<b>23,9%</b>	<b>762</b>	<b>13,5%</b>	<b>454</b>

Fuente: Encuestas de Ocupación. INE

	DATOS MENSUALES			DATOS ACUMULADOS			SEVILLA	
	ABRIL 17	% VAR	DIF	ENE-ABR 17	% VAR	DIF	ÚLTIMOS DOCE MESES	
							% VAR	DIF
<b>Viajeros alojados</b>								
Españoles	22.306	45,5%	6.980	66.659	24,1%	12.930	24,2%	37.997
Extranjeros	22.314	28,8%	4.990	71.166	56,2%	25.599	37,1%	56.687
<b>Total</b>	<b>44.620</b>	<b>36,7%</b>	<b>11.970</b>	<b>137.825</b>	<b>38,8%</b>	<b>38.529</b>	<b>30,5%</b>	<b>94.683</b>
<b>Pernoctaciones</b>								
Españoles	53.214	53,9%	18.632	153.886	15,8%	21.014	17,1%	66.919
Extranjeros	56.010	21,0%	9.738	171.197	36,9%	46.104	23,3%	100.442
<b>Total</b>	<b>109.224</b>	<b>35,1%</b>	<b>28.370</b>	<b>325.083</b>	<b>26,0%</b>	<b>67.118</b>	<b>20,3%</b>	<b>167.361</b>
<b>Estancia Media</b>								
Españoles	2,39	-	0,13	2,31	-	-0,16	-	-0,14
Extranjeros	2,51	-	-0,16	2,41	-	-0,34	-	-0,28
<b>Total</b>	<b>2,45</b>	<b>-</b>	<b>-0,03</b>	<b>2,36</b>	<b>-</b>	<b>-0,24</b>	<b>-</b>	<b>-0,21</b>
<b>Cuota s/ total Andalucía</b>								
Españoles	9,9%	-	-3,85	13,6%	-	-0,03	-	0,40
Extranjeros	7,1%	-	0,51	6,6%	-	1,22	-	0,48
<b>Total</b>	<b>8,2%</b>	<b>-</b>	<b>-0,24</b>	<b>8,7%</b>	<b>-</b>	<b>0,91</b>	<b>-</b>	<b>0,45</b>
<b>Empleo</b>	<b>608</b>	<b>10,3%</b>	<b>57</b>	<b>564</b>	<b>2,8%</b>	<b>16</b>	<b>2,2%</b>	<b>13</b>

Fuente: Encuestas de Ocupación. INE

\* Por razones de representatividad y/o secreto estadístico, el INE no publica determinados datos mensuales en la tipología de acampamentos, por lo que no se incluyen en los resultados acumulados Baleares (ene13, feb13, mar13, abr13, oct13, nov13, dic13, ene14, feb14, mar14, oct14, nov14, dic14, ene15, feb15, mar15, oct15, nov15, dic15, ene16, feb16, mar16, abr16, nov16, dic16, ene17, feb17, mar17, abr17), Canarias (mar13, abr13, oct13, mar14, oct14, ene15, mar15, oct15, mar16, abr16, mar17), Jaén (ene13, feb13), Sevilla (ene13, feb13, feb14)