



# INFORME MENSUAL DE COYUNTURA ALOJAMIENTO REGLADO ANDALUCÍA

COYUNTURA TURÍSTICA

**ABRIL 18**



Unión Europea

Fondo Europeo  
de Desarrollo Regional

# ÍNDICE DE CONTENIDOS

- 1 | COYUNTURA TURÍSTICA: ALOJAMIENTO REGLADO**
- 2 | COYUNTURA TURÍSTICA: ALOJAMIENTO HOTELERO**
- 3 | COYUNTURA TURÍSTICA: ALOJAMIENTO EXTRAHOTELERO**

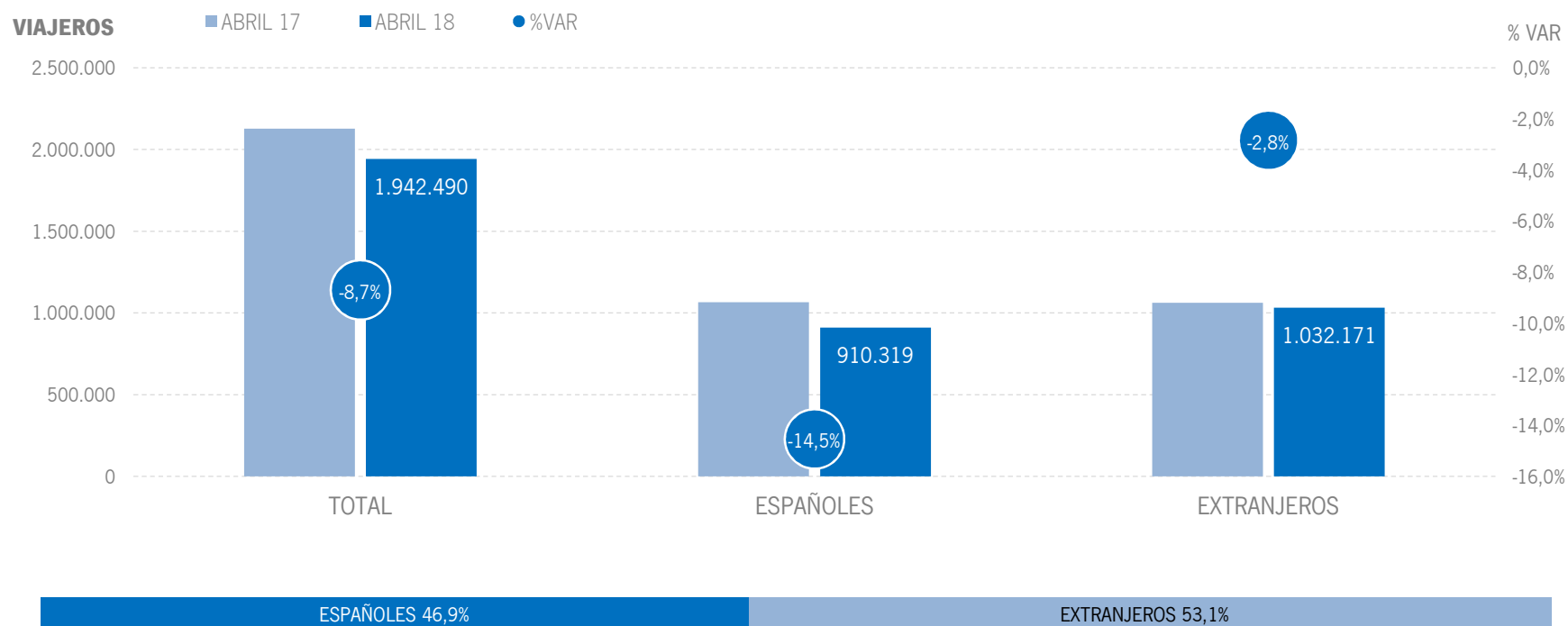
# 1 | ALOJAMIENTO REGLADO

**NOTA:** *en la interpretación de estos resultados hay que tener en cuenta que los datos están afectados por el Efecto Pascua, ya que la Semana Santa de 2017 se celebró en el mes de abril y en 2018 se ha celebrado en el mes de marzo.*

\* Por razones de representatividad y/o secreto estadístico, el INE no publica determinados datos mensuales en la tipología de acampamentos, por lo que no se incluyen en los resultados acumulados: Baleares (ene13, feb13, mar13, abr13, oct13, nov13, dic13, ene14, feb14, mar14, oct14, nov14, dic14, ene15, feb15, mar15, oct15, nov15, dic15, ene16, feb16, mar16, abr16, nov16, dic16, ene17, feb17, mar17, abr17, dic17, ene18, feb18, mar18, abr18), Canarias (mar13, abr13, oct13, mar14, oct14, ene15, mar15, oct15, mar16, abr16, mar17, mar18), Jaén (ene13, feb13), Sevilla (ene13, feb13, feb14, feb18)

## ALOJAMIENTO REGLADO | VIAJEROS

Los alojamientos reglados andaluces han registrado 1,9 millones de viajeros en abril de 2018, lo que supone un descenso del -8,7% respecto al mismo mes del año anterior. Se computa un decremento generalizado tanto de los viajeros nacionales (-14,5%) como de los extranjeros (-2,8%).

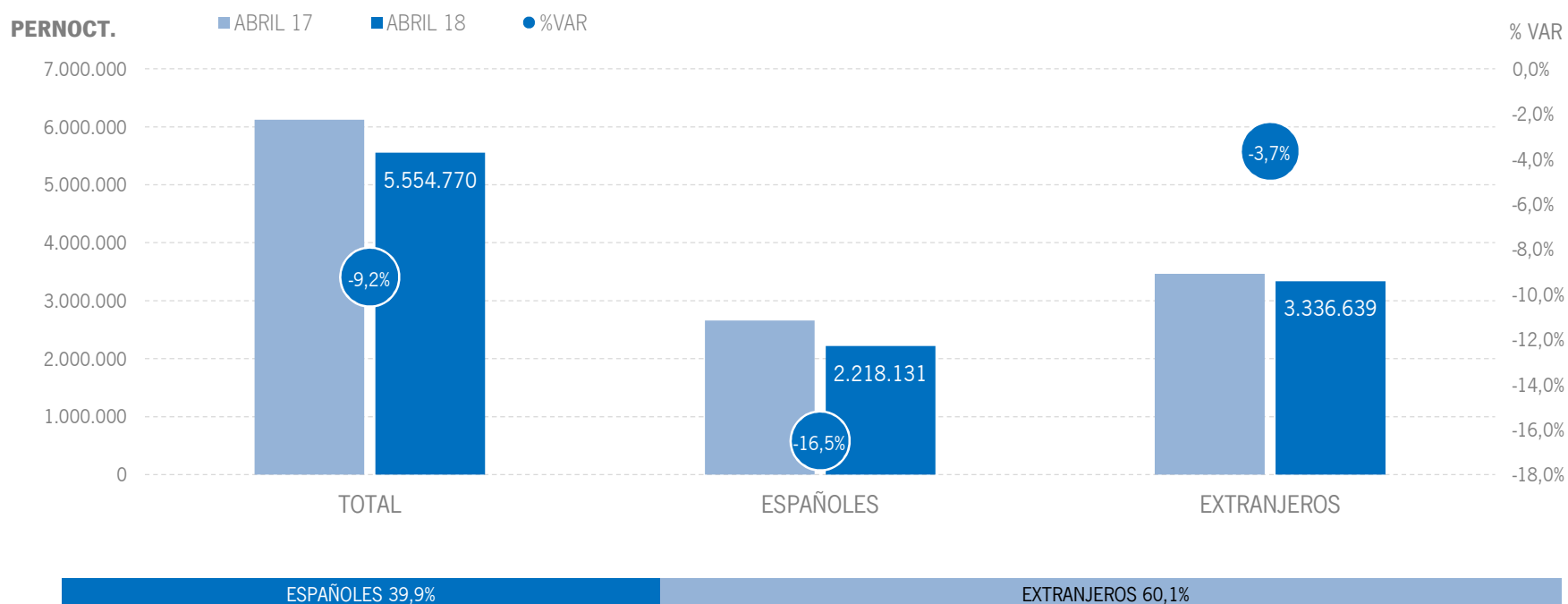


NOTA: en la interpretación de estos resultados hay que tener en cuenta que los datos están afectados por el Efecto Pascua, ya que la Semana Santa de 2017 se celebró en el mes de abril y en 2018 ha sido en marzo.

Fuente: Encuestas de Ocupación. INE

## ALOJAMIENTO REGLADO | PERNOCTACIONES

Estos viajeros han realizado un total de 5,6 millones de pernoctaciones, un -9,2% menos que en abril de 2017. Este descenso es resultado del comportamiento negativo que muestran tanto las pernoctaciones nacionales, que decrecen un -16,5%, como las internacionales, que presentan una disminución del -3,7%.

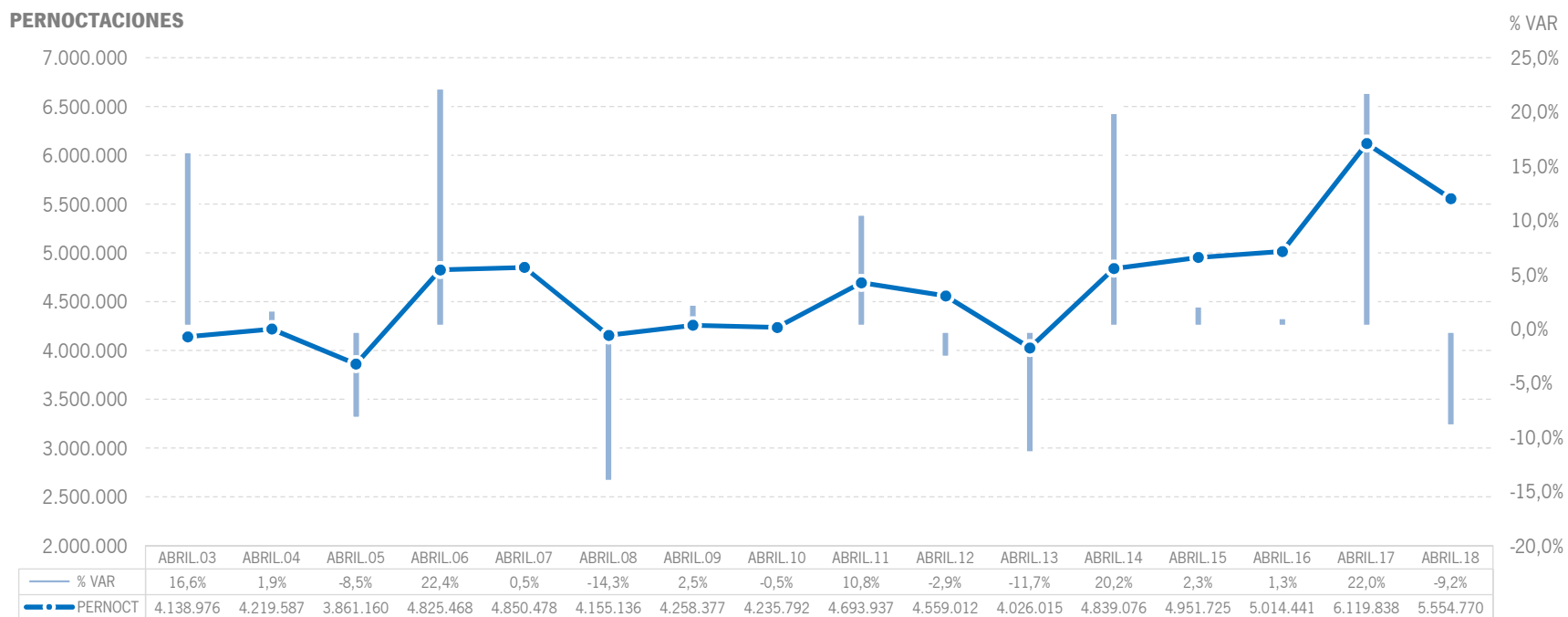


NOTA: en la interpretación de estos resultados hay que tener en cuenta que los datos están afectados por el Efecto Pascua, ya que la Semana Santa de 2017 se celebró en el mes de abril y en 2018 ha sido en marzo.

Fuente: Encuestas de Ocupación. INE

## ALOJAMIENTO REGLADO | EVOLUCIÓN PERNOCTACIONES

En términos absolutos, esta cifra de pernoctaciones supone el segundo mejor mes de abril de toda la serie, únicamente superado por el mes de abril de 2017.



Fuente: Encuestas de Ocupación. INE

NOTA: en la interpretación de estos resultados hay que tener en cuenta que los datos están afectados por el Efecto Pascua, ya que la Semana Santa de 2017 se celebró en el mes de abril y en 2018 ha sido en marzo.

## ALOJAMIENTO REGLADO | POSICIÓN ANDALUCÍA (PERNOCTACIONES)

Andalucía ocupa la segunda posición en el ranking de movimiento reglado de España, captando el 16,8% de las pernoctaciones realizadas en los establecimientos reglados españoles. Esta cuota asciende a 18,3% en lo que se refiere a pernoctaciones nacionales, situando a Andalucía en la primera posición de dicho ranking.

PERNOCTACIONES TOTAL		ABRIL 18	% VAR	CUOTA
1	Canarias	7.580.267	-11,3%	23,0%
<b>2</b>	<b>Andalucía</b>	<b>5.554.770</b>	<b>-9,2%</b>	<b>16,8%</b>
3	Cataluña	5.523.321	-16,0%	16,7%
4	C. Valenciana	3.761.012	-7,5%	11,4%
5	Baleares	3.335.731	-0,3%	10,1%
6	Madrid	2.324.704	-4,6%	7,0%
<b>Total</b>	<b>España</b>	<b>33.021.852</b>	<b>-10,9%</b>	<b>100,0%</b>

PERNOCTACIONES ESPAÑOLES		ABRIL 18	% VAR	CUOTA
<b>1</b>	<b>Andalucía</b>	<b>2.218.131</b>	<b>-16,5%</b>	<b>18,3%</b>
2	Cataluña	2.155.671	-23,5%	17,8%
3	C. Valenciana	1.716.443	-16,0%	14,2%
4	Madrid	1.013.902	-8,5%	8,4%
5	Canarias	765.351	-22,1%	6,3%
6	Baleares	423.106	-6,2%	3,5%
<b>Total</b>	<b>España</b>	<b>12.098.293</b>	<b>-18,8%</b>	<b>100,0%</b>

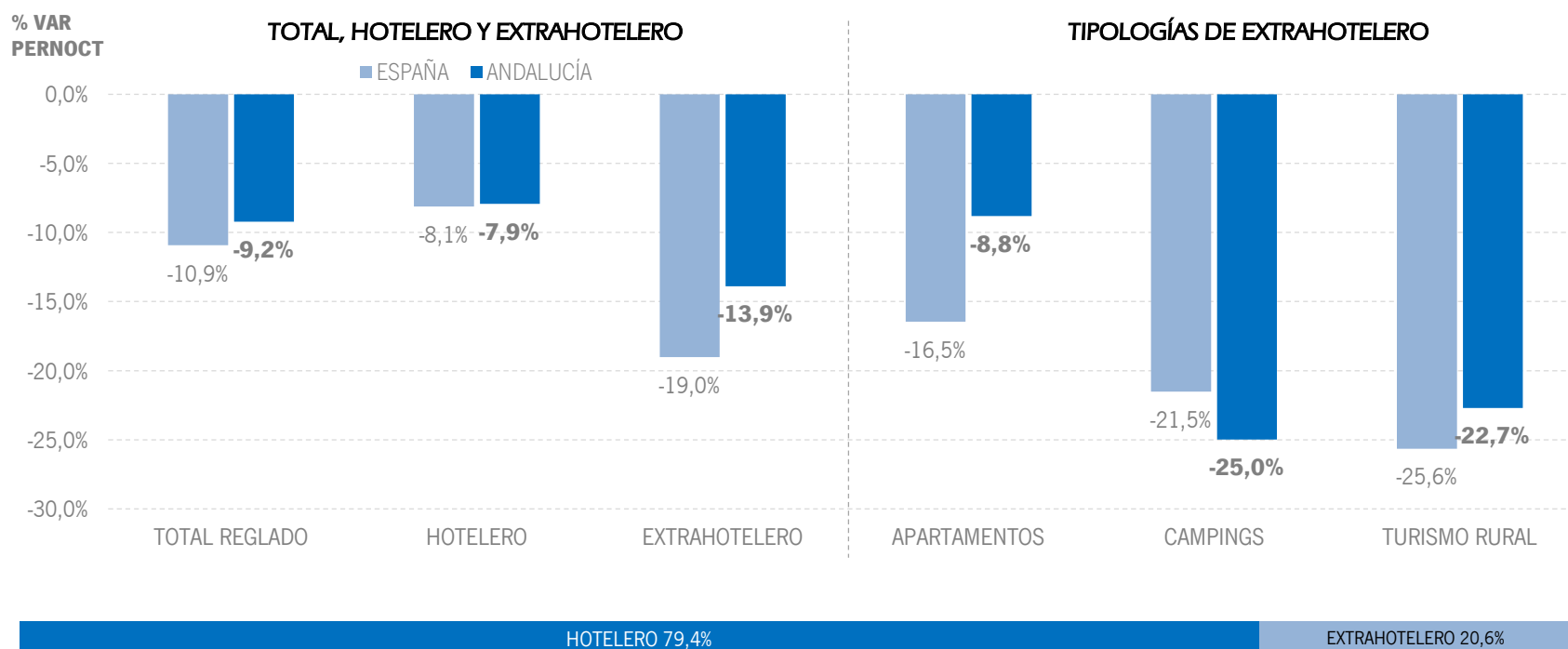
PERNOCTACIONES EXTRANJEROS		ABRIL 18	% VAR	CUOTA
1	Canarias	6.814.916	-9,9%	32,6%
2	Cataluña	3.367.650	-10,3%	16,1%
<b>3</b>	<b>Andalucía</b>	<b>3.336.639</b>	<b>-3,7%</b>	<b>15,9%</b>
4	Baleares	2.912.626	0,6%	13,9%
5	C. Valenciana	2.044.569	1,0%	9,8%
6	Madrid	1.310.802	-1,4%	6,3%
<b>Total</b>	<b>España</b>	<b>20.923.559</b>	<b>-5,6%</b>	<b>100,0%</b>

NOTA: en la interpretación de estos resultados hay que tener en cuenta que los datos están afectados por el Efecto Pascua, ya que la Semana Santa de 2017 se celebró en el mes de abril y en 2018 ha sido en marzo.

Fuente: Encuestas de Ocupación. INE

## ALOJAMIENTO REGLADO | PERNOCTACIONES TIPOLOGÍA

En abril de 2018, Andalucía presenta mejores resultados que la media nacional, tanto en el alojamiento hotelero como en extrahotelero.



Fuente: Encuestas de Ocupación. INE

NOTA: en la interpretación de estos resultados hay que tener en cuenta que los datos están afectados por el Efecto Pascua, ya que la Semana Santa de 2017 se celebró en el mes de abril y en 2018 ha sido en marzo.

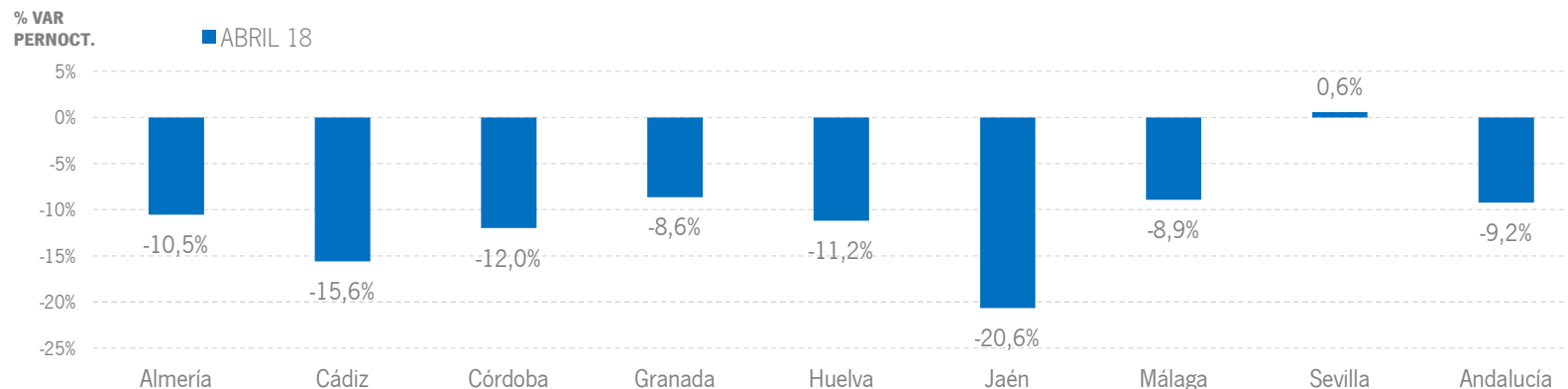


## ALOJAMIENTO REGLADO | RESULTADOS PROVINCIALES

En abril de 2018 prácticamente todas las provincias andaluzas presentan tasas de variación negativas tanto en viajeros como en pernoctaciones, a excepción de Sevilla, que muestra tasas de variación positiva en ambas variables.

ABRIL 18	VIAJEROS	% VAR	CUOTA	PERNOCT.	% VAR	CUOTA
Almería	126.449	-12,1%	6,5%	467.037	-10,5%	8,4%
Cádiz	232.265	-17,1%	12,0%	626.968	-15,6%	11,3%
Córdoba	130.238	-8,6%	6,7%	218.988	-12,0%	3,9%
Granada	295.644	-5,6%	15,2%	607.806	-8,6%	10,9%
Huelva	96.408	-18,3%	5,0%	378.071	-11,2%	6,8%
Jaén	60.773	-17,1%	3,1%	114.601	-20,6%	2,1%
Málaga	635.119	-9,2%	32,7%	2.391.631	-8,9%	43,1%
Sevilla	365.595	2,3%	18,8%	749.665	0,6%	13,5%
<b>Andalucía</b>	<b>1.942.490</b>	<b>-8,7%</b>	<b>100,0%</b>	<b>5.554.770</b>	<b>-9,2%</b>	<b>100,0%</b>

Fuente: Encuestas de Ocupación. INE

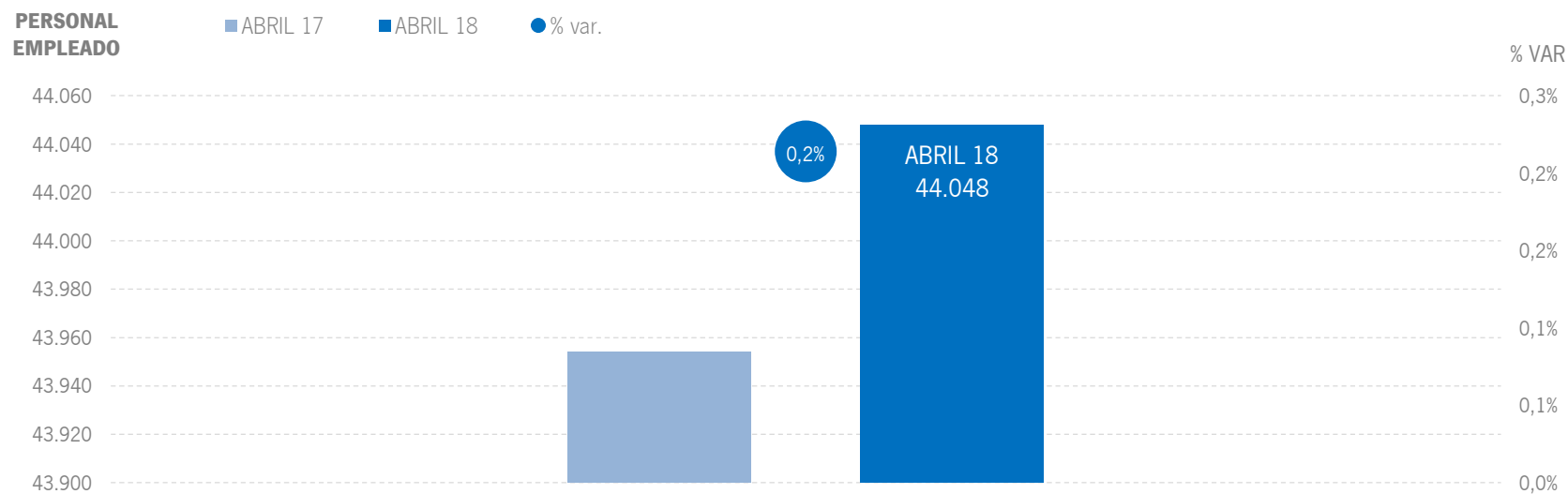


Fuente: Encuestas de Ocupación. INE

NOTA: en la interpretación de estos resultados hay que tener en cuenta que los datos están afectados por el Efecto Pascua, ya que la Semana Santa de 2017 se celebró en el mes de abril y en 2018 ha sido en marzo.

## ALOJAMIENTO REGLADO | EMPLEO

44 mil empleos en los establecimientos reglados andaluces, incremento del +0,2% respecto a abril del año anterior.



Fuente: Encuestas de Ocupación. INE

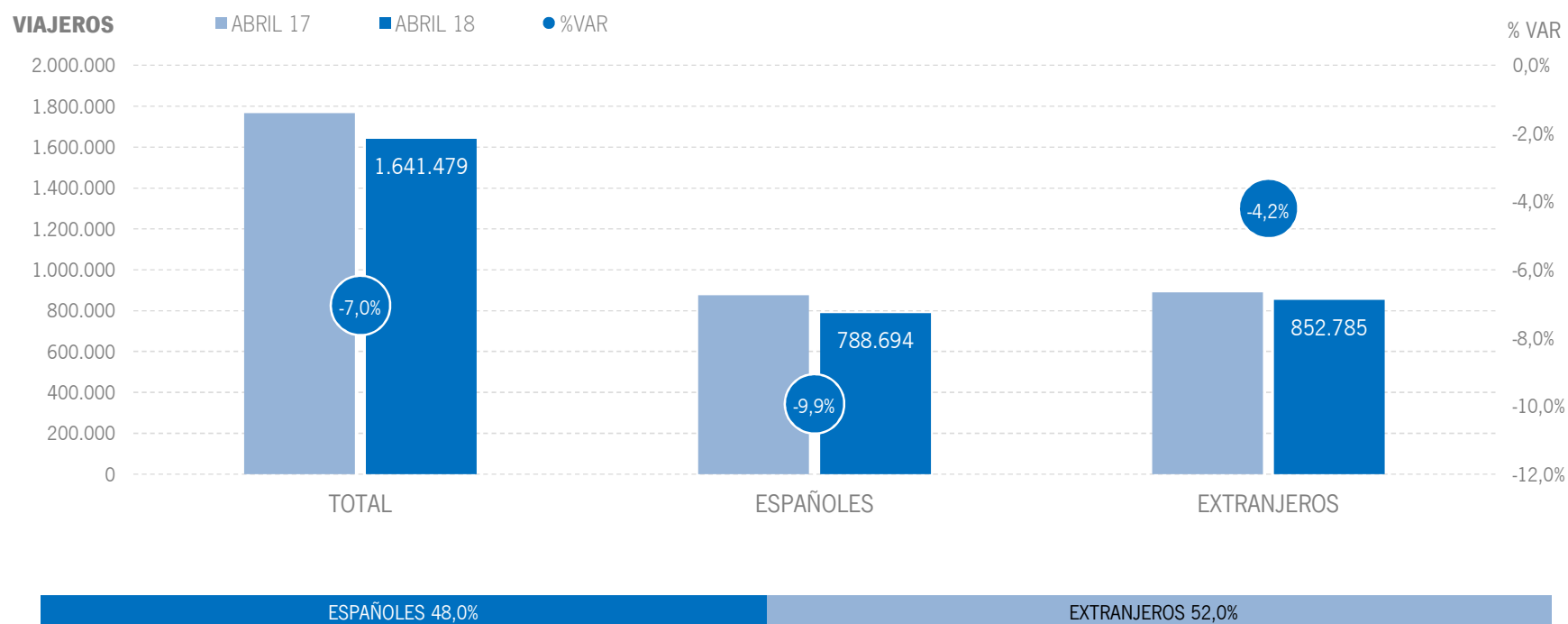
NOTA: en la interpretación de estos resultados hay que tener en cuenta que los datos están afectados por el Efecto Pascua, ya que la Semana Santa de 2017 se celebró en el mes de abril y en 2018 ha sido en marzo.

## 2 | ALOJAMIENTO HOTELERO

*NOTA: en la interpretación de estos resultados hay que tener en cuenta que los datos están afectados por el Efecto Pascua, ya que la Semana Santa de 2017 se celebró en el mes de abril y en 2018 se ha celebrado en el mes de marzo.*

## ALOJAMIENTO HOTELERO | VIAJEROS

Los alojamientos hoteleros andaluces han recibido 1,6 millones de viajeros en abril de 2018, lo que supone un descenso del -7,0% respecto al mismo mes del año anterior. En este mes los viajeros nacionales decrecen a una tasa del -9,9% mientras que el mercado internacional registra una bajada del -4,2%.

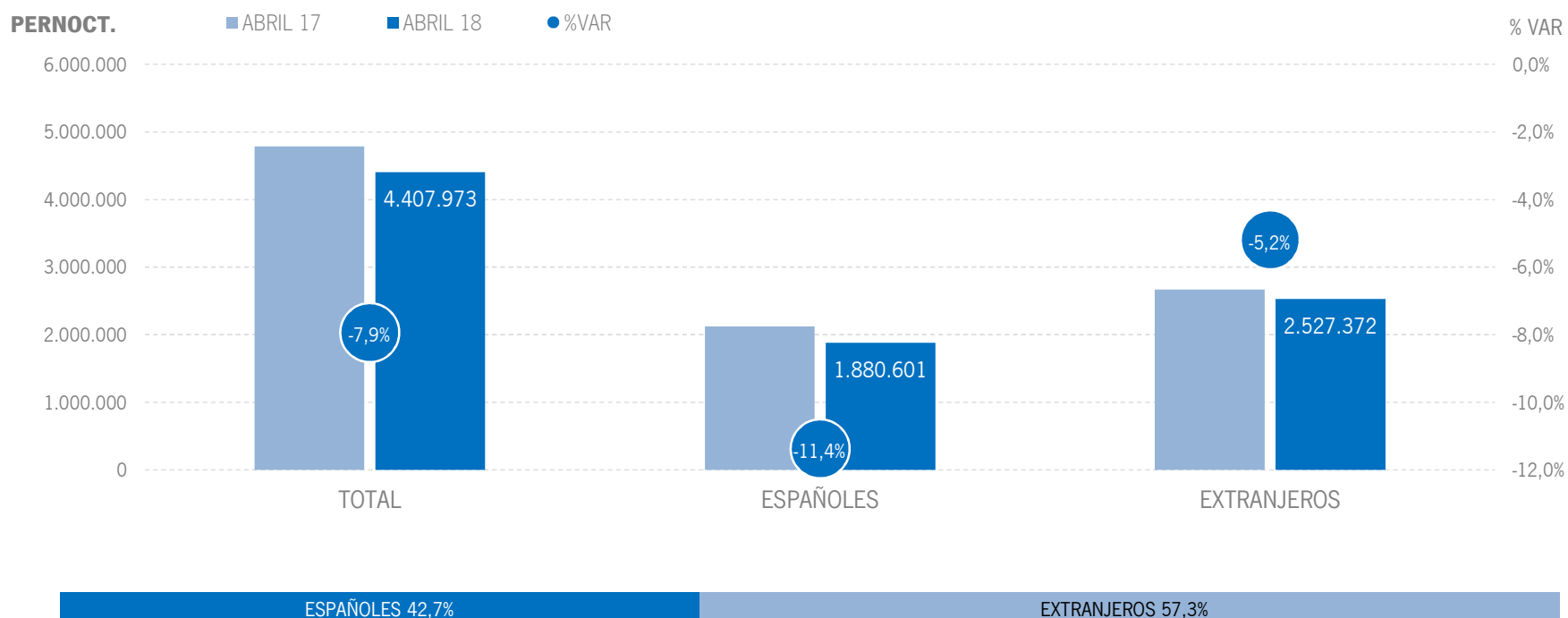


NOTA: en la interpretación de estos resultados hay que tener en cuenta que los datos están afectados por el Efecto Pascua, ya que la Semana Santa de 2017 se celebró en el mes de abril y en 2018 ha sido en marzo.

Fuente: Encuestas de Ocupación. INE

## ALOJAMIENTO HOTELERO | PERNOCTACIONES

Estos viajeros han realizado un total de 4,4 millones de pernoctaciones, un descenso del -7,9% respecto al mes de abril de 2017. Este resultado es producto sobre todo de las cifras negativas registradas por el mercado nacional, que ha experimentado una tasa de variación del -11,4%, acompañado de un decremento del mercado extranjero de menor intensidad (-5,2%).

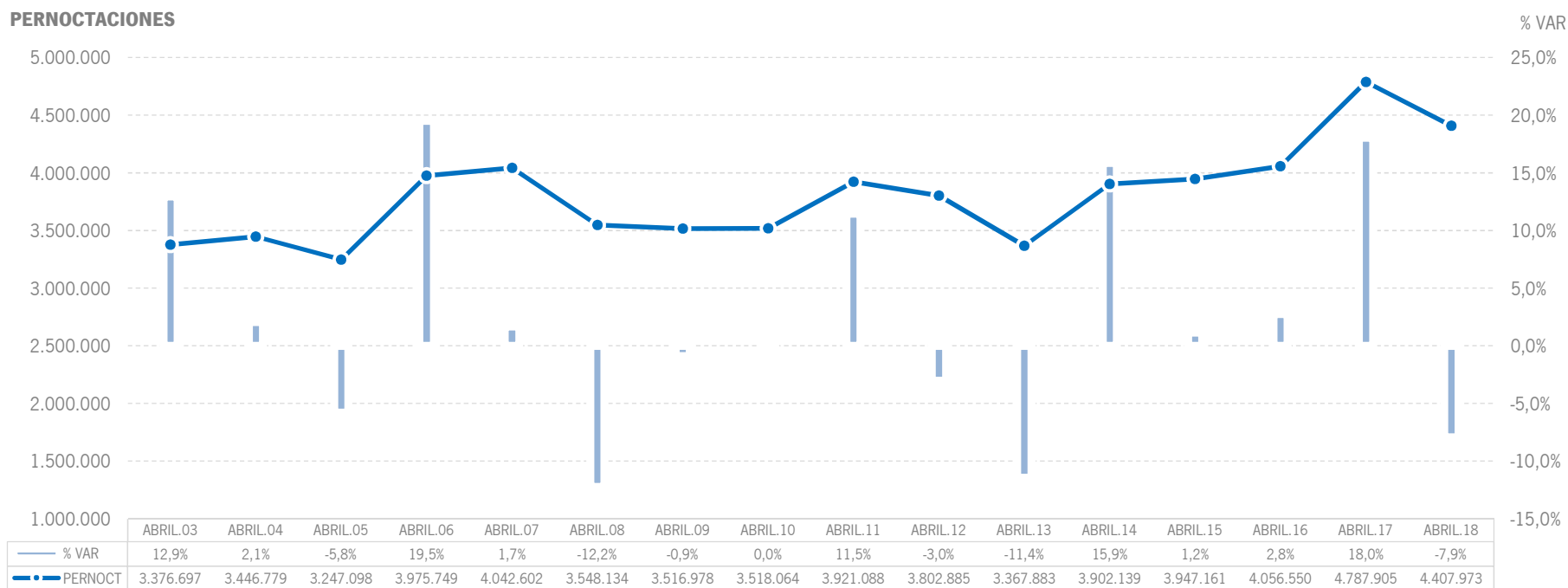


NOTA: en la interpretación de estos resultados hay que tener en cuenta que los datos están afectados por el Efecto Pascua, ya que la Semana Santa de 2017 se celebró en el mes de abril y en 2018 ha sido en marzo.

Fuente: Encuestas de Ocupación. INE

## ALOJAMIENTO HOTELERO | EVOLUCIÓN PERNOCTACIONES

En términos absolutos, estos 4,4 millones de pernoctaciones suponen el segundo mejor mes de abril de la serie, solo superado por abril de 2017, que teniendo en cuenta el "Efecto Pascua" es un excelente resultado.



Fuente: Encuestas de Ocupación. INE

NOTA: en la interpretación de estos resultados hay que tener en cuenta que los datos están afectados por el Efecto Pascua, ya que la Semana Santa de 2017 se celebró en el mes de abril y en 2018 ha sido en marzo.

## ALOJAMIENTO HOTELERO | POSICIÓN ANDALUCÍA (PERNOCTACIONES)

Andalucía ocupa la segunda posición en el ranking de movimiento hotelero de España con una cuota del 17,4%, mostrando un resultado similar a la media nacional en este mes. Asimismo, continúa liderando el ranking de pernoctaciones de nacionales.

PERNOCTACIONES TOTAL		ABRIL 18	% VAR	CUOTA
1	Canarias	5.339.027	-8,9%	21,1%
<b>2</b>	<b>Andalucía</b>	<b>4.407.973</b>	<b>-7,9%</b>	<b>17,4%</b>
3	Cataluña	4.254.719	-12,5%	16,8%
4	Baleares	2.957.345	0,1%	11,7%
5	C. Valenciana	2.480.336	-4,7%	9,8%
6	Madrid	2.090.580	-3,5%	8,3%
<b>Total</b>	<b>España</b>	<b>25.309.572</b>	<b>-8,1%</b>	<b>100,0%</b>

PERNOCTACIONES ESPAÑOLES		ABRIL 18	% VAR	CUOTA
<b>1</b>	<b>Andalucía</b>	<b>1.880.601</b>	<b>-11,4%</b>	<b>20,3%</b>
2	Cataluña	1.384.875	-19,7%	14,9%
3	C. Valenciana	1.276.022	-10,7%	13,8%
4	Madrid	883.175	-6,4%	9,5%
5	Canarias	554.130	-18,7%	6,0%
6	Baleares	396.868	-3,0%	4,3%
<b>Total</b>	<b>España</b>	<b>9.279.771</b>	<b>-13,7%</b>	<b>100,0%</b>

PERNOCTACIONES EXTRANJEROS		ABRIL 18	% VAR	CUOTA
1	Canarias	4.784.897	-7,6%	29,9%
2	Cataluña	2.869.844	-8,5%	17,9%
3	Baleares	2.560.478	0,6%	16,0%
<b>4</b>	<b>Andalucía</b>	<b>2.527.372</b>	<b>-5,2%</b>	<b>15,8%</b>
5	Madrid	1.207.405	-1,2%	7,5%
6	C. Valenciana	1.204.314	2,6%	7,5%
<b>Total</b>	<b>España</b>	<b>16.029.802</b>	<b>-4,5%</b>	<b>100,0%</b>

Fuente: Encuestas de Ocupación. INE

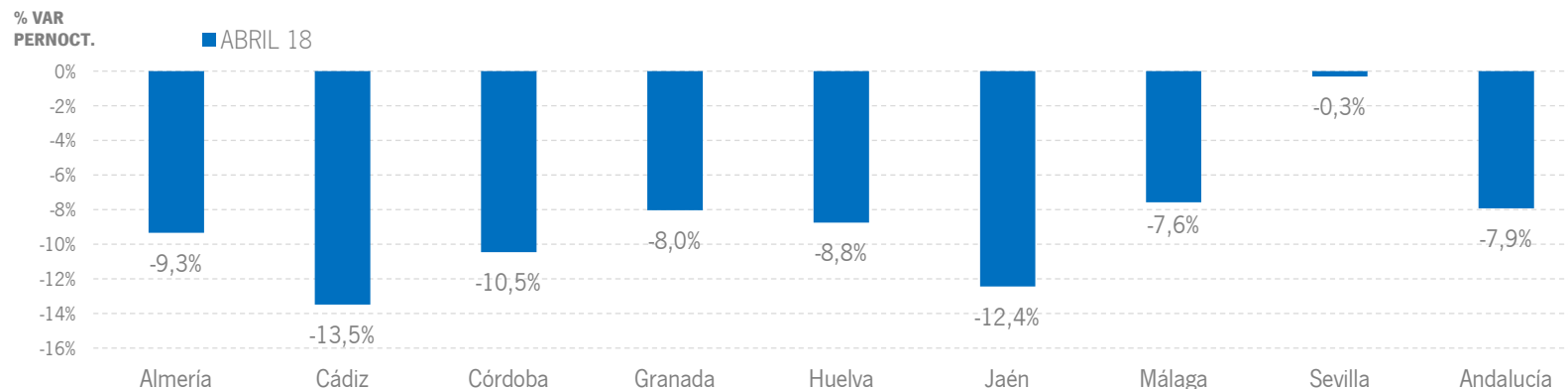
NOTA: en la interpretación de estos resultados hay que tener en cuenta que los datos están afectados por el Efecto Pascua, ya que la Semana Santa de 2017 se celebró en el mes de abril y en 2018 ha sido en marzo.

## ALOJAMIENTO HOTELERO | RESULTADOS PROVINCIALES

En abril de 2018, todas las provincias andaluzas presentan resultados negativos en pernoctaciones, destacando Sevilla, con un ligero descenso del -0,3% en esta variable, siendo la única que presenta incremento en viajeros.

ABRIL 18	VIAJEROS	% VAR	CUOTA	PERNOCT.	% VAR	CUOTA
Almería	104.512	-8,9%	6,4%	381.314	-9,3%	8,7%
Cádiz	209.468	-15,0%	12,8%	554.572	-13,5%	12,6%
Córdoba	117.629	-7,5%	7,2%	192.145	-10,5%	4,4%
Granada	267.445	-5,2%	16,3%	535.931	-8,0%	12,2%
Huelva	78.327	-13,5%	4,8%	310.831	-8,8%	7,1%
Jaén	50.379	-12,0%	3,1%	91.135	-12,4%	2,1%
Málaga	496.059	-7,2%	30,2%	1.707.736	-7,6%	38,7%
Sevilla	317.660	1,4%	19,4%	634.308	-0,3%	14,4%
<b>Andalucía</b>	<b>1.641.479</b>	<b>-7,0%</b>	<b>100,0%</b>	<b>4.407.973</b>	<b>-7,9%</b>	<b>100,0%</b>

Fuente: Encuestas de Ocupación. INE



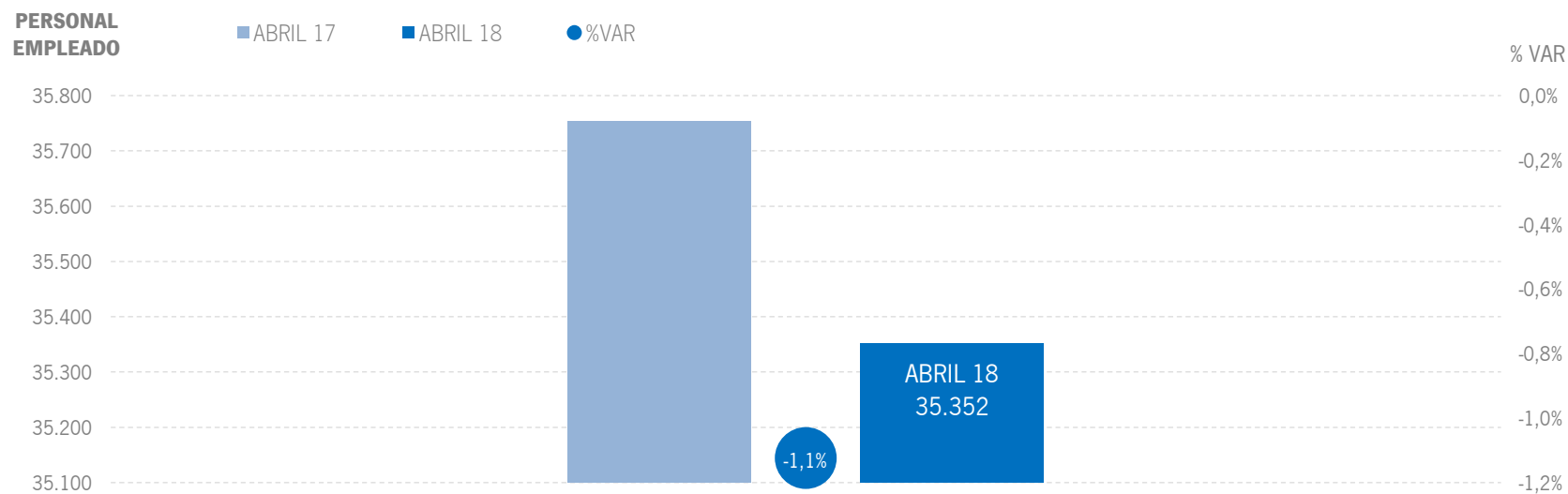
Fuente: Encuestas de Ocupación. INE

NOTA: en la interpretación de estos resultados hay que tener en cuenta que los datos están afectados por el Efecto Pascua, ya que la Semana Santa de 2017 se celebró en el mes de abril y en 2018 ha sido en marzo.



## ALOJAMIENTO HOTELERO | EMPLEO

Se alcanzan los 35,4 mil empleos en los establecimientos hoteleros andaluces, lo que supone un descenso relativo del -1,1% respecto a abril del año anterior.



Fuente: Encuestas de Ocupación. INE

NOTA: en la interpretación de estos resultados hay que tener en cuenta que los datos están afectados por el Efecto Pascua, ya que la Semana Santa de 2017 se celebró en el mes de abril y en 2018 ha sido en marzo.

## 3 | ALOJAMIENTO EXTRAHOTELERO

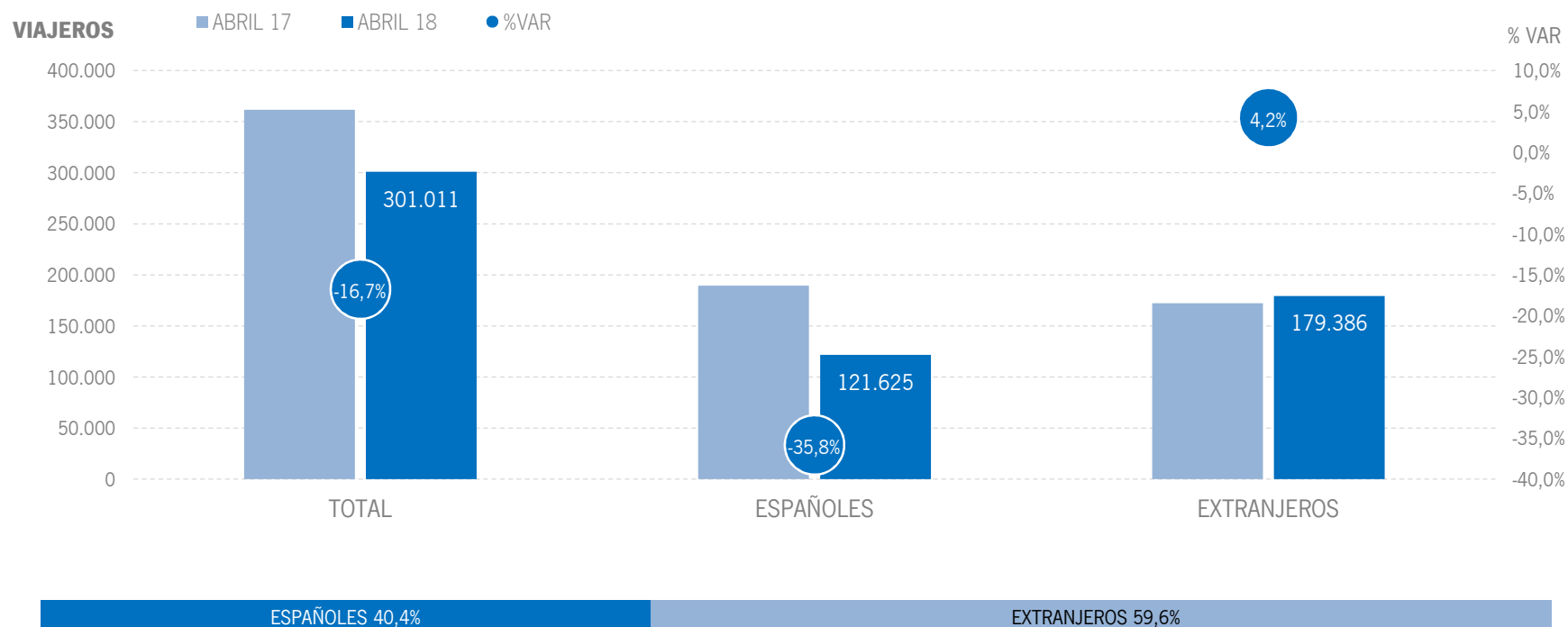
**NOTA:** en la interpretación de estos resultados hay que tener en cuenta que los datos están afectados por el Efecto Pascua, ya que la Semana Santa de 2017 se celebró en el mes de abril y en 2018 se ha celebrado en el mes de marzo.

\* Por razones de representatividad y/o secreto estadístico, el INE no publica determinados datos mensuales en la tipología de acampamentos, por lo que no se incluyen en los resultados acumulados:

Baleares (ene13, feb13, mar13, abr13, oct13, nov13, dic13, ene14, feb14, mar14, oct14, nov14, dic14, ene15, feb15, mar15, oct15, nov15, dic15, ene16, feb16, mar16, abr16, nov16, dic16, ene17, feb17, mar17, abr17, dic17, ene18, feb18, mar18, abr18), Canarias (mar13, abr13, oct13, mar14, oct14, ene15, mar15, oct15, mar16, abr16, mar17, mar18), Jaén (ene13, feb13), Sevilla (ene13, feb13, feb14, feb18)

## ALOJAMIENTO EXTRAHOTELERO | VIAJEROS

Los alojamientos extrahoteleros andaluces han alcanzado los 301 mil viajeros en abril de 2018, lo que supone un descenso del -16,7% respecto al mismo mes del año anterior. Los viajeros españoles registran un descenso del -35,8%, mientras los extranjeros experimentan una subida del +4,2%.

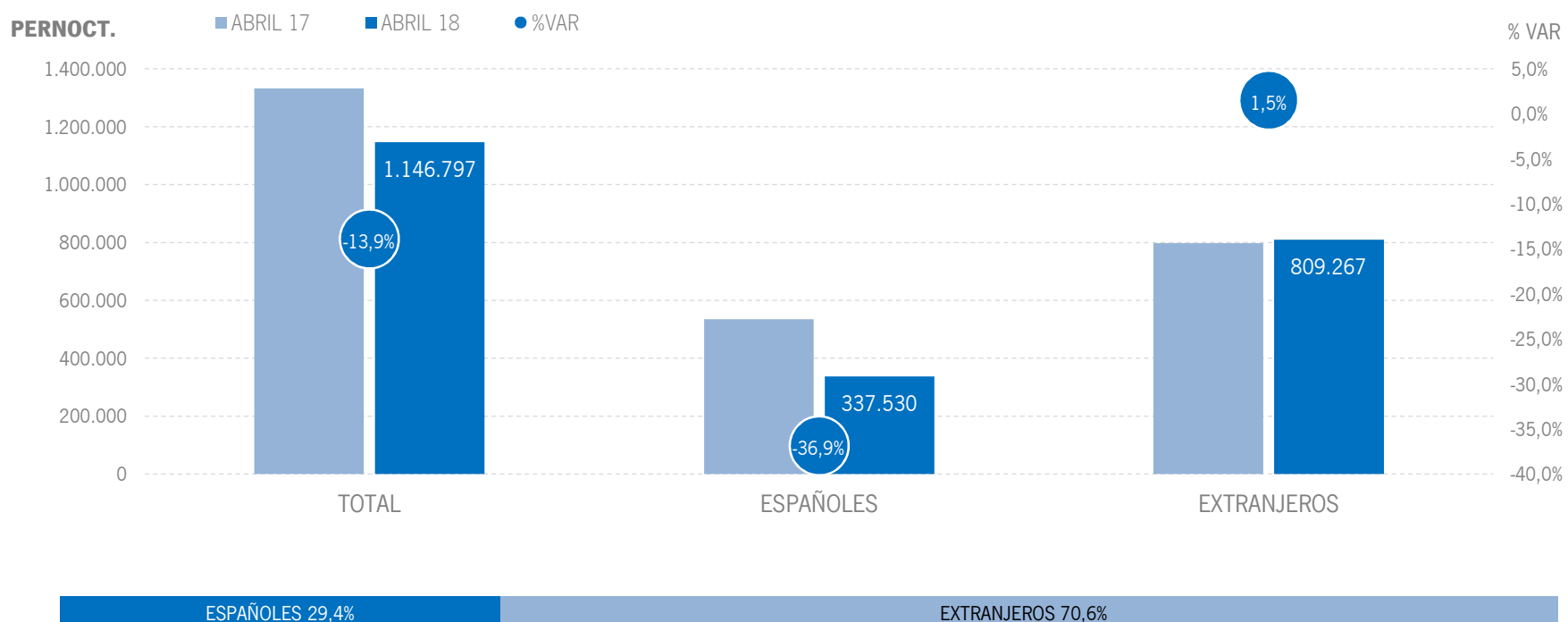


NOTA: en la interpretación de estos resultados hay que tener en cuenta que los datos están afectados por el Efecto Pascua, ya que la Semana Santa de 2017 se celebró en el mes de abril y en 2018 ha sido en marzo.

Fuente: Encuestas de Ocupación. INE

## ALOJAMIENTO EXTRAHOTELERO | PERNOCTACIONES

Estos viajeros han registrado 1,1 millón de pernoctaciones, un descenso del -13,9% respecto a abril de 2018. El decremento de pernoctaciones nacionales asciende al -36,9%, acompañado de un incremento del mercado internacional (+1,5%).

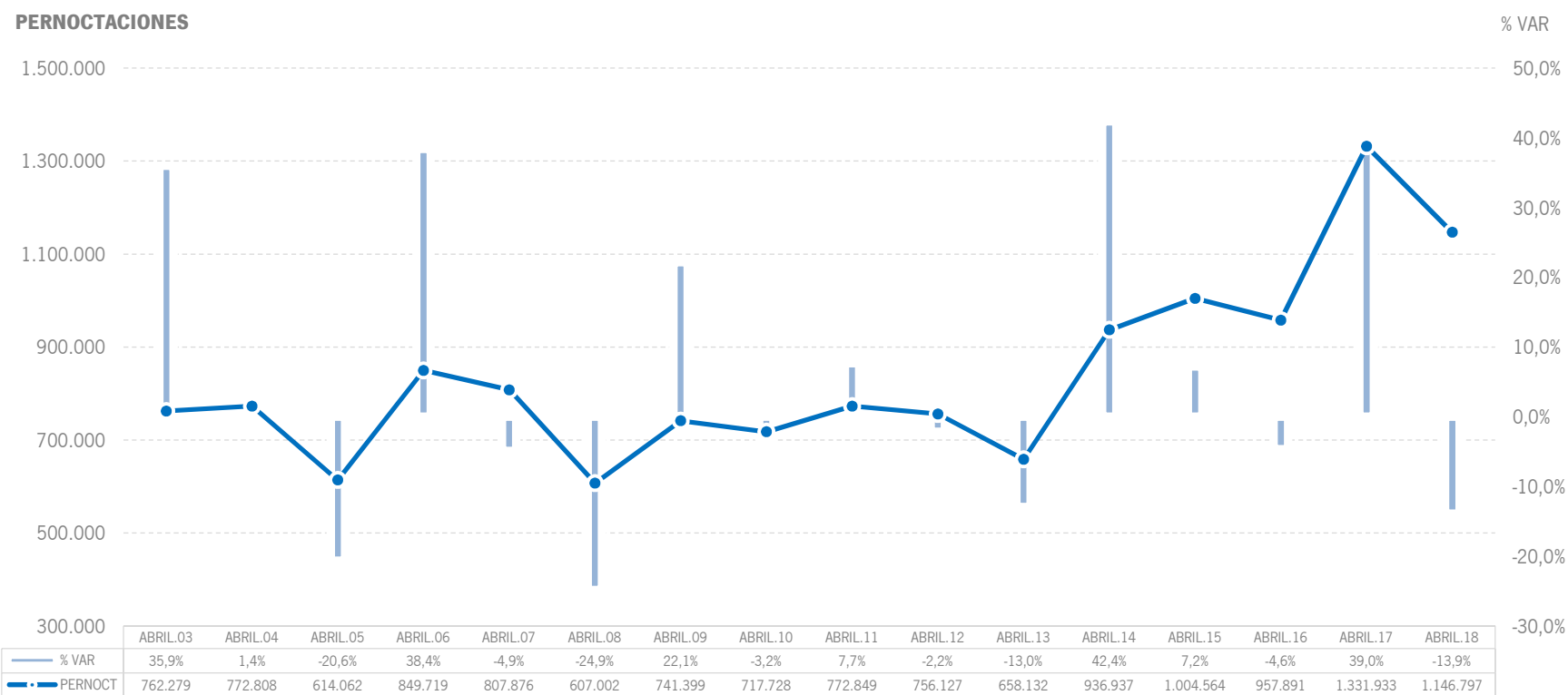


NOTA: en la interpretación de estos resultados hay que tener en cuenta que los datos están afectados por el Efecto Pascua, ya que la Semana Santa de 2017 se celebró en el mes de abril y en 2018 ha sido en marzo.

Fuente: Encuestas de Ocupación. INE

## ALOJAMIENTO EXTRAHOTELERO | EVOLUCIÓN PERNOCTACIONES

Esta cifra de 1,1 millones de pernoctaciones supone, en términos absolutos, el segundo mejor registro del mes de abril en el destino andaluz desde que se tienen datos.



Fuente: Encuestas de Ocupación. INE

NOTA: en la interpretación de estos resultados hay que tener en cuenta que los datos están afectados por el Efecto Pascua, ya que la Semana Santa de 2017 se celebró en el mes de abril y en 2018 ha sido en marzo.

## ALOJAMIENTO EXTRAHOTELERO | POSICIÓN ANDALUCÍA (PERNOCTACIONES)

Andalucía ocupa la cuarta posición en el ranking de movimiento extrahotelero de España, captando el 14,9% de las pernoctaciones realizadas en los establecimientos extrahoteleros españoles, siendo junto a Baleares, la única que presenta tasa de variación positiva en lo que a pernoctaciones extranjeras se refiere.

PERNOCTACIONES TOTAL		ABRIL 18	% VAR	CUOTA
1	Canarias	2.241.240	-16,4%	29,1%
2	C. Valenciana	1.280.676	-12,6%	16,6%
3	Cataluña	1.268.602	-25,9%	16,4%
<b>4</b>	<b>Andalucía</b>	<b>1.146.797</b>	<b>-13,9%</b>	<b>14,9%</b>
5	Baleares	378.386	-3,6%	4,9%
6	Madrid	234.124	-13,9%	3,0%
<b>Total</b>	<b>España</b>	<b>7.712.280</b>	<b>-19,0%</b>	<b>100,0%</b>

PERNOCTACIONES ESPAÑOLES		ABRIL 18	% VAR	CUOTA
1	Cataluña	770.796	-29,5%	27,3%
2	C. Valenciana	440.421	-28,3%	15,6%
<b>3</b>	<b>Andalucía</b>	<b>337.530</b>	<b>-36,9%</b>	<b>12,0%</b>
4	Canarias	211.221	-29,9%	7,5%
5	Madrid	130.727	-20,6%	4,6%
6	Baleares	26.238	-37,2%	0,9%
<b>Total</b>	<b>España</b>	<b>2.818.522</b>	<b>-32,0%</b>	<b>100,0%</b>

PERNOCTACIONES EXTRANJEROS		ABRIL 18	% VAR	CUOTA
1	Canarias	2.030.019	-14,7%	41,5%
2	C. Valenciana	840.255	-1,2%	17,2%
<b>3</b>	<b>Andalucía</b>	<b>809.267</b>	<b>1,5%</b>	<b>16,5%</b>
4	Cataluña	497.806	-19,4%	10,2%
5	Baleares	352.148	0,5%	7,2%
6	Madrid	103.397	-3,6%	2,1%
<b>Total</b>	<b>España</b>	<b>4.893.757</b>	<b>-9,0%</b>	<b>100,0%</b>

Fuente: Encuestas de Ocupación. INE

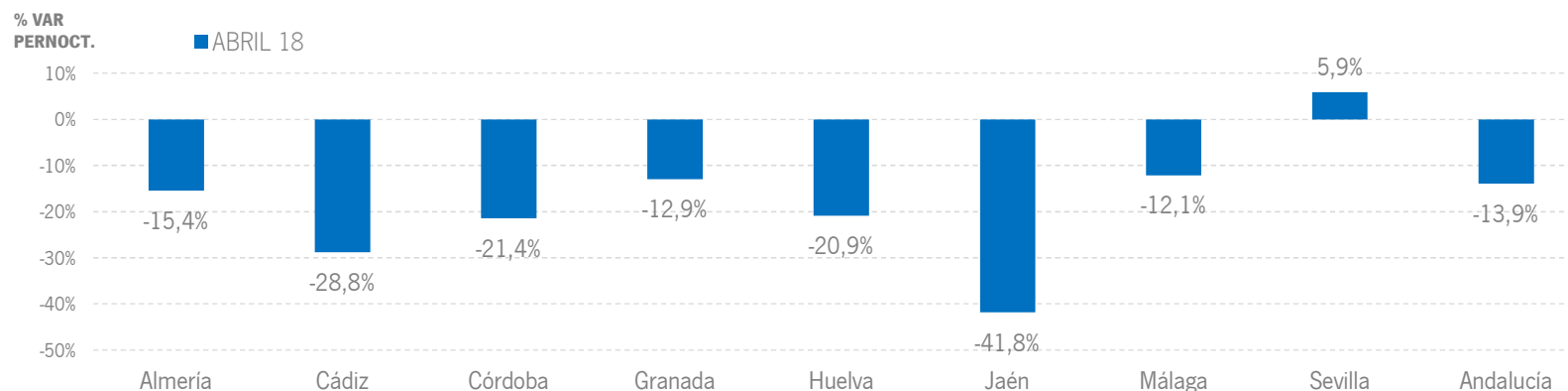
NOTA: en la interpretación de estos resultados hay que tener en cuenta que los datos están afectados por el Efecto Pascua, ya que la Semana Santa de 2017 se celebró en el mes de abril y en 2018 ha sido en marzo.

## ALOJAMIENTO EXTRAHOTELERO | RESULTADOS PROVINCIALES

En abril de 2018, la mayoría de las provincias andaluzas muestran tasas de variación negativas tanto en viajeros como en pernoctaciones, a excepción de Sevilla, que presenta crecimientos en ambas variables.

ABRIL 18	VIAJEROS	% VAR	CUOTA	PERNOCT.	% VAR	CUOTA
Almería	21.937	-24,9%	7,3%	85.723	-15,4%	7,5%
Cádiz	22.797	-32,4%	7,6%	72.396	-28,8%	6,3%
Córdoba	12.609	-17,4%	4,2%	26.843	-21,4%	2,3%
Granada	28.199	-8,9%	9,4%	71.875	-12,9%	6,3%
Huelva	18.081	-34,3%	6,0%	67.240	-20,9%	5,9%
Jaén	10.394	-35,2%	3,5%	23.466	-41,8%	2,0%
Málaga	139.060	-15,5%	46,2%	683.895	-12,1%	59,6%
Sevilla	47.935	8,4%	15,9%	115.357	5,9%	10,1%
<b>Andalucía</b>	<b>301.011</b>	<b>-16,7%</b>	<b>100,0%</b>	<b>1.146.797</b>	<b>-13,9%</b>	<b>100,0%</b>

Fuente: Encuestas de Ocupación. INE

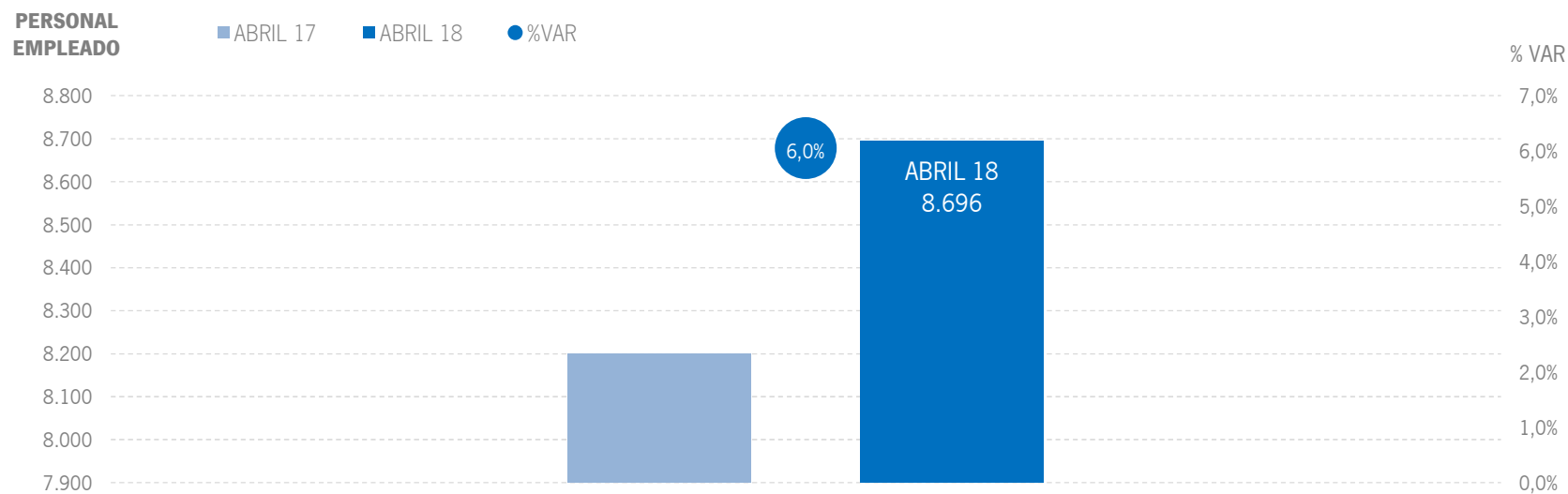


Fuente: Encuestas de Ocupación. INE

NOTA: en la interpretación de estos resultados hay que tener en cuenta que los datos están afectados por el Efecto Pascua, ya que la Semana Santa de 2017 se celebró en el mes de abril y en 2018 ha sido en marzo.

## ALOJAMIENTO EXTRAHOTELERO | EMPLEO

Los alojamientos extrahoteleros de Andalucía han empleado a 8,7 mil personas como media en el mes de abril, lo que supone un aumento del +6,0% respecto al mismo mes del año anterior.



Fuente: Encuestas de Ocupación. INE

NOTA: en la interpretación de estos resultados hay que tener en cuenta que los datos están afectados por el Efecto Pascua, ya que la Semana Santa de 2017 se celebró en el mes de abril y en 2018 ha sido en marzo.



# \* | ANEXO TABLAS



	ANDALUCÍA								
	DATOS MENSUALES			DATOS ACUMULADOS			ÚLTIMOS DOCE MESES		
	ABRIL 18	% VAR	DIF	ENE-ABR 18	% VAR	DIF	% VAR	DIF	
<b>ALOJAMIENTO HOTELERO</b>									
Viajeros	1.641.479	-7,0%	-124.426	5.042.640	0,9%	44.119	2,2%	394.468	
Pernoctaciones	4.407.973	-7,9%	-379.932	12.824.804	1,0%	121.050	1,7%	882.059	
Personal empleado	35.352	-1,1%	-402	28.150	2,8%	766	4,6%	1.507	
<b>APARTAMENTOS TURÍSTICOS</b>									
Viajeros	213.282	-10,8%	-25.725	612.302	-3,0%	-19.002	10,1%	220.618	
Pernoctaciones	818.802	-8,8%	-79.256	2.482.975	-1,8%	-44.848	7,2%	701.418	
Personal empleado	4.603	3,5%	156	4.188	5,1%	203	9,6%	401	
<b>CAMPINGS TURÍSTICOS</b>									
Viajeros	60.583	-33,3%	-30.220	164.682	-11,0%	-20.256	-4,6%	-45.750	
Pernoctaciones	241.911	-25,0%	-80.603	946.864	-3,6%	-35.357	-0,6%	-25.504	
Personal empleado	875	-8,5%	-81	751	-1,3%	-10	0,9%	8	
<b>ALOJAMIENTO TURISMO RURAL</b>									
Viajeros	27.146	-14,5%	-4.587	82.758	7,9%	6.048	24,6%	68.206	
Pernoctaciones	86.084	-22,7%	-25.277	233.700	1,9%	4.441	27,2%	260.822	
Personal empleado	3.218	15,1%	421	3.072	25,0%	615	29,8%	699	
<b>ALOJAMIENTO EXTRAHOTELERO</b>									
Viajeros	301.011	-16,7%	-60.532	859.742	-3,7%	-33.210	7,1%	243.074	
Pernoctaciones	1.146.797	-13,9%	-185.136	3.663.539	-2,0%	-75.764	6,4%	936.736	
Personal empleado	8.696	6,0%	496	8.011	11,2%	809	14,9%	1.107	
<b>ALOJAMIENTO REGLADO</b>									
Viajeros	1.942.490	-8,7%	-184.958	5.902.382	0,2%	10.909	3,0%	637.542	
Pernoctaciones	5.554.770	-9,2%	-565.068	16.488.343	0,3%	45.286	2,7%	1.818.795	
Personal empleado	44.048	0,2%	94	36.160	4,6%	1.574	6,5%	2.614	

Fuente: Encuestas de Ocupación. INE

	CCAA TURÍSTICAS								
	DATOS MENSUALES			DATOS ACUMULADOS			ÚLTIMOS DOCE MESES		
	ABRIL 18	% VAR	DIF	ENE-ABR 18	% VAR	DIF	% VAR	DIF	
<b>ESPAÑA</b>									
Viajeros	10.252.183	-10,4%	-1.191.560	32.073.129	0,0%	1.404	2,8%	3.499.446	
Pernoctaciones	33.021.852	-10,9%	-4.050.962	105.552.923	-1,4%	-1.466.822	2,0%	9.277.118	
Personal empleado	259.915	0,9%	2.426	223.473	2,7%	5.881	4,5%	11.627	
<b>ANDALUCÍA</b>									
Viajeros	1.942.490	-8,7%	-184.958	5.902.382	0,2%	10.909	3,0%	637.542	
Pernoctaciones	5.554.770	-9,2%	-565.068	16.488.343	0,3%	45.286	2,7%	1.818.795	
Personal empleado	44.048	0,2%	94	36.160	4,6%	1.574	6,5%	2.614	
<b>BALEARES</b>									
Viajeros	656.647	0,9%	5.847	1.187.306	5,5%	62.320	3,5%	411.300	
Pernoctaciones	3.335.731	-0,3%	-10.695	5.661.109	2,7%	149.588	1,6%	1.149.816	
Personal empleado	27.288	10,3%	2.541	13.252	10,9%	1.298	8,0%	2.801	
<b>CANARIAS</b>									
Viajeros	1.089.079	-11,7%	-144.571	4.427.685	-0,8%	-37.652	2,1%	287.483	
Pernoctaciones	7.580.267	-11,3%	-962.073	32.880.243	-4,0%	-1.379.085	-0,8%	-824.976	
Personal empleado	58.151	0,7%	394	59.161	2,5%	1.466	4,3%	2.426	
<b>CATALUÑA</b>									
Viajeros	1.982.287	-13,8%	-317.710	5.823.511	-1,1%	-67.739	2,1%	494.942	
Pernoctaciones	5.523.321	-16,0%	-1.049.324	14.785.044	-2,5%	-386.240	2,4%	1.889.747	
Personal empleado	39.139	0,1%	45	31.721	2,8%	855	3,8%	1.476	
<b>COMUNIDAD VALENCIANA</b>									
Viajeros	1.012.034	-6,6%	-71.179	3.095.901	3,4%	102.192	5,2%	574.824	
Pernoctaciones	3.761.012	-7,5%	-306.308	12.177.915	1,1%	137.496	4,0%	1.926.577	
Personal empleado	20.805	-1,7%	-353	18.180	0,9%	161	3,7%	742	
<b>COMUNIDAD DE MADRID</b>									
Viajeros	1.115.426	-3,3%	-37.519	4.082.461	0,7%	27.658	2,9%	359.159	
Pernoctaciones	2.324.704	-4,6%	-112.792	8.378.066	0,8%	67.541	4,8%	1.240.087	
Personal empleado	15.274	-1,9%	-297	15.294	-2,5%	-395	2,1%	325	

Fuente: Encuestas de Ocupación. INE

\* Por razones de representatividad v/o secreto estadístico, el INE no publica determinados datos mensuales en la tipología de acampamentos, por lo que no se incluyen en los resultados acumulados Baleares (ene13, feb13, mar13, abr13, oct13, nov13, dic13, ene14, feb14, mar14, oct14, nov14, dic14, ene15, feb15, mar15, oct15, nov15, dic15, ene16, feb16, mar16, abr16, nov16, dic16, ene17, feb17, mar17, abr17, dic17, ene18, feb18, mar18, abr18), Canarias (mar13, abr13, oct13, mar14, oct14, ene15, mar15, oct15, mar16, abr16, mar17, mar18), Jaén (ene13, feb13), Sevilla (ene13, feb13, feb14, feb18)



	ANDALUCÍA								
	DATOS MENSUALES			DATOS ACUMULADOS			ÚLTIMOS DOCE MESES		
	ABRIL 18	% VAR	DIF	ENE-ABR 18	% VAR	DIF	% VAR	DIF	
<b>Viajeros alojados</b>									
Españoles	910.319	-14,5%	-154.832	3.115.892	-0,1%	-3.806	-0,2%	-21.316	
Extranjeros	1.032.171	-2,8%	-30.127	2.786.490	0,5%	14.715	6,6%	658.857	
<b>Total</b>	<b>1.942.490</b>	<b>-8,7%</b>	<b>-184.958</b>	<b>5.902.382</b>	<b>0,2%</b>	<b>10.909</b>	<b>3,0%</b>	<b>637.542</b>	
<b>Pernoctaciones</b>									
Españoles	2.218.131	-16,5%	-438.506	7.026.946	-1,4%	-96.624	-0,9%	-278.526	
Extranjeros	3.336.639	-3,7%	-126.563	9.461.399	1,5%	141.913	5,7%	2.097.318	
<b>Total</b>	<b>5.554.770</b>	<b>-9,2%</b>	<b>-565.068</b>	<b>16.488.343</b>	<b>0,3%</b>	<b>45.286</b>	<b>2,7%</b>	<b>1.818.795</b>	
<b>Estancia Media</b>									
Españoles	2,44	-	-0,06	2,26	-	-0,03	-	-0,02	
Extranjeros	3,23	-	-0,03	3,40	-	0,03	-	-0,03	
<b>Total</b>	<b>2,86</b>	<b>-</b>	<b>-0,02</b>	<b>2,79</b>	<b>-</b>	<b>0,00</b>	<b>-</b>	<b>-0,01</b>	
<b>Cuota s/ total nacional</b>									
Españoles	18,3%	-	0,51	18,7%	-	0,06	-	-0,65	
Extranjeros	15,9%	-	0,33	13,9%	-	0,37	-	0,43	
<b>Total</b>	<b>16,8%</b>	<b>-</b>	<b>0,31</b>	<b>15,6%</b>	<b>-</b>	<b>0,26</b>	<b>-</b>	<b>0,01</b>	
<b>Empleo</b>	<b>44.048</b>	<b>0,2%</b>	<b>94</b>	<b>36.160</b>	<b>4,6%</b>	<b>1.574</b>	<b>6,5%</b>	<b>2.614</b>	

Fuente: Encuestas de Ocupación. INE

	ALMERÍA								
	DATOS MENSUALES			DATOS ACUMULADOS			ÚLTIMOS DOCE MESES		
	ABRIL 18	% VAR	DIF	ENE-ABR 18	% VAR	DIF	% VAR	DIF	
<b>Viajeros alojados</b>									
Españoles	96.035	-16,7%	-19.279	259.500	-4,1%	-11.073	-0,5%	-5.900	
Extranjeros	30.414	6,5%	1.855	85.216	10,4%	8.048	13,2%	51.031	
<b>Total</b>	<b>126.449</b>	<b>-12,1%</b>	<b>-17.424</b>	<b>344.716</b>	<b>-0,9%</b>	<b>-3.025</b>	<b>2,7%</b>	<b>45.133</b>	
<b>Pernoctaciones</b>									
Españoles	344.147	-14,0%	-55.883	861.979	-4,8%	-43.759	-3,1%	-146.461	
Extranjeros	122.890	0,8%	975	444.374	3,7%	15.701	13,0%	284.838	
<b>Total</b>	<b>467.037</b>	<b>-10,5%</b>	<b>-54.908</b>	<b>1.306.353</b>	<b>-2,1%</b>	<b>-28.058</b>	<b>2,0%</b>	<b>138.381</b>	
<b>Estancia Media</b>									
Españoles	3,58	-	0,11	3,32	-	-0,03	-	-0,10	
Extranjeros	4,04	-	-0,23	5,21	-	-0,34	-	-0,01	
<b>Total</b>	<b>3,69</b>	<b>-</b>	<b>0,07</b>	<b>3,79</b>	<b>-</b>	<b>-0,05</b>	<b>-</b>	<b>-0,03</b>	
<b>Cuota s/ total Andalucía</b>									
Españoles	15,5%	-	0,46	12,3%	-	-0,45	-	0,08	
Extranjeros	3,7%	-	0,16	4,7%	-	0,10	-	0,54	
<b>Total</b>	<b>8,4%</b>	<b>-</b>	<b>-0,12</b>	<b>7,9%</b>	<b>-</b>	<b>-0,19</b>	<b>-</b>	<b>0,07</b>	
<b>Empleo</b>	<b>3.153</b>	<b>-10,7%</b>	<b>-377</b>	<b>2.389</b>	<b>-5,8%</b>	<b>-148</b>	<b>2,8%</b>	<b>100</b>	

Fuente: Encuestas de Ocupación. INE

	CÁDIZ								
	DATOS MENSUALES			DATOS ACUMULADOS			ÚLTIMOS DOCE MESES		
	ABRIL 18	% VAR	DIF	ENE-ABR 18	% VAR	DIF	% VAR	DIF	
<b>Viajeros alojados</b>									
Españoles	131.531	-25,6%	-45.371	400.583	-4,5%	-18.725	1,9%	36.840	
Extranjeros	100.734	-2,3%	-2.404	259.587	5,4%	13.232	8,4%	85.260	
<b>Total</b>	<b>232.265</b>	<b>-17,1%</b>	<b>-47.775</b>	<b>660.169</b>	<b>-0,8%</b>	<b>-5.494</b>	<b>4,2%</b>	<b>122.098</b>	
<b>Pernoctaciones</b>									
Españoles	289.166	-26,8%	-105.906	820.371	-3,6%	-30.263	1,9%	96.964	
Extranjeros	337.802	-2,8%	-9.878	815.735	0,9%	7.184	7,1%	269.255	
<b>Total</b>	<b>626.968</b>	<b>-15,6%</b>	<b>-115.784</b>	<b>1.636.105</b>	<b>-1,4%</b>	<b>-23.080</b>	<b>4,1%</b>	<b>366.218</b>	
<b>Estancia Media</b>									
Españoles	2,20	-	-0,03	2,05	-	0,02	-	0,00	
Extranjeros	3,35	-	-0,02	3,14	-	-0,14	-	-0,04	
<b>Total</b>	<b>2,70</b>	<b>-</b>	<b>0,05</b>	<b>2,48</b>	<b>-</b>	<b>-0,01</b>	<b>-</b>	<b>0,00</b>	
<b>Cuota s/ total Andalucía</b>									
Españoles	13,0%	-	-1,83	11,7%	-	-0,27	-	0,41	
Extranjeros	10,1%	-	0,08	8,6%	-	-0,05	-	0,06	
<b>Total</b>	<b>11,3%</b>	<b>-</b>	<b>-0,85</b>	<b>9,9%</b>	<b>-</b>	<b>-0,17</b>	<b>-</b>	<b>-0,01</b>	
<b>Empleo</b>	<b>6.552</b>	<b>-3,4%</b>	<b>-234</b>	<b>4.512</b>	<b>3,7%</b>	<b>162</b>	<b>5,2%</b>	<b>311</b>	

Fuente: Encuestas de Ocupación. INE

\* Por razones de representatividad v/o secreto estadístico, el INE no publica determinados datos mensuales en la tipología de acampamentos, por lo que no se incluyen en los resultados acumulados Baleares (ene13, feb13, mar13, abr13, oct13, nov13, dic13, ene14, feb14, mar14, oct14, nov14, dic14, ene15, feb15, mar15, oct15, nov15, dic15, ene16, feb16, mar16, abr16, nov16, dic16, ene17, feb17, mar17, abr17, dic17, ene18, feb18, mar18, abr18), Canarias (mar13, abr13, oct13, mar14, oct14, ene15, mar15, oct15, mar16, abr16, mar17, mar18), Jaén (ene13, feb13), Sevilla (ene13, feb13, feb14, feb18) Sistema de Análisis y Estadística del Turismo de Andalucía (SAETA)



CÓRDOBA								
	DATOS MENSUALES			DATOS ACUMULADOS			ÚLTIMOS DOCE MESES	
	ABRIL 18	% VAR	DIF	ENE-ABR 18	% VAR	DIF	% VAR	DIF
<b>Viajeros alojados</b>								
Españoles	70.348	-10,4%	-8.135	248.033	-5,0%	-13.093	0,2%	1.676
Extranjeros	59.891	-6,4%	-4.063	148.753	-7,7%	-12.346	2,6%	13.995
<b>Total</b>	<b>130.238</b>	<b>-8,6%</b>	<b>-12.199</b>	<b>396.785</b>	<b>-6,0%</b>	<b>-25.441</b>	<b>1,2%</b>	<b>15.671</b>
<b>Pernoctaciones</b>								
Españoles	126.769	-15,1%	-22.560	444.498	-2,6%	-11.760	2,4%	33.000
Extranjeros	92.219	-7,2%	-7.202	232.055	-5,4%	-13.352	3,0%	25.734
<b>Total</b>	<b>218.988</b>	<b>-12,0%</b>	<b>-29.761</b>	<b>676.552</b>	<b>-3,6%</b>	<b>-25.112</b>	<b>2,6%</b>	<b>58.732</b>
<b>Estancia Media</b>								
Españoles	1,80	-	-0,10	1,79	-	0,04	-	0,04
Extranjeros	1,54	-	-0,01	1,56	-	0,04	-	0,01
<b>Total</b>	<b>1,68</b>	<b>-</b>	<b>-0,06</b>	<b>1,71</b>	<b>-</b>	<b>0,04</b>	<b>-</b>	<b>0,02</b>
<b>Cuota s/ total Andalucía</b>								
Españoles	5,7%	-	0,09	6,3%	-	-0,08	-	0,11
Extranjeros	2,8%	-	-0,11	2,5%	-	-0,18	-	-0,01
<b>Total</b>	<b>3,9%</b>	<b>-</b>	<b>-0,12</b>	<b>4,1%</b>	<b>-</b>	<b>-0,16</b>	<b>-</b>	<b>0,03</b>
<b>Empleo</b>	<b>1.724</b>	<b>-2,9%</b>	<b>-52</b>	<b>1.659</b>	<b>-0,4%</b>	<b>-7</b>	<b>2,6%</b>	<b>45</b>

Fuente: Encuestas de Ocupación. INE

GRANADA								
	DATOS MENSUALES			DATOS ACUMULADOS			ÚLTIMOS DOCE MESES	
	ABRIL 18	% VAR	DIF	ENE-ABR 18	% VAR	DIF	% VAR	DIF
<b>Viajeros alojados</b>								
Españoles	137.787	-9,0%	-13.693	615.802	7,4%	42.167	-1,5%	-26.901
Extranjeros	157.856	-2,3%	-3.718	456.145	4,2%	18.545	1,0%	14.706
<b>Total</b>	<b>295.644</b>	<b>-5,6%</b>	<b>-17.410</b>	<b>1.071.948</b>	<b>6,0%</b>	<b>60.712</b>	<b>-0,4%</b>	<b>-12.194</b>
<b>Pernoctaciones</b>								
Españoles	283.504	-14,7%	-48.990	1.218.341	4,1%	48.445	0,4%	13.686
Extranjeros	324.302	-2,6%	-8.544	987.369	8,0%	73.289	3,0%	93.224
<b>Total</b>	<b>607.806</b>	<b>-8,6%</b>	<b>-57.534</b>	<b>2.205.712</b>	<b>5,8%</b>	<b>121.735</b>	<b>1,5%</b>	<b>106.913</b>
<b>Estancia Media</b>								
Españoles	2,06	-	-0,14	1,98	-	-0,06	-	0,04
Extranjeros	2,05	-	-0,01	2,16	-	0,08	-	0,04
<b>Total</b>	<b>2,06</b>	<b>-</b>	<b>-0,07</b>	<b>2,06</b>	<b>-</b>	<b>0,00</b>	<b>-</b>	<b>0,04</b>
<b>Cuota s/ total Andalucía</b>								
Españoles	12,8%	-	0,27	17,3%	-	0,92	-	0,41
Extranjeros	9,7%	-	0,11	10,4%	-	0,63	-	-0,49
<b>Total</b>	<b>10,9%</b>	<b>-</b>	<b>0,07</b>	<b>13,4%</b>	<b>-</b>	<b>0,70</b>	<b>-</b>	<b>-0,11</b>
<b>Empleo</b>	<b>4.545</b>	<b>6,7%</b>	<b>286</b>	<b>4.251</b>	<b>6,1%</b>	<b>242</b>	<b>1,8%</b>	<b>73</b>

Fuente: Encuestas de Ocupación. INE

HUELVA								
	DATOS MENSUALES			DATOS ACUMULADOS			ÚLTIMOS DOCE MESES	
	ABRIL 18	% VAR	DIF	ENE-ABR 18	% VAR	DIF	% VAR	DIF
<b>Viajeros alojados</b>								
Españoles	68.356	-11,3%	-8.667	189.686	-1,6%	-3.102	-4,0%	-40.475
Extranjeros	28.052	-31,6%	-12.987	55.284	-16,9%	-11.281	8,8%	24.060
<b>Total</b>	<b>96.408</b>	<b>-18,3%</b>	<b>-21.654</b>	<b>244.970</b>	<b>-5,5%</b>	<b>-14.383</b>	<b>-1,3%</b>	<b>-16.415</b>
<b>Pernoctaciones</b>								
Españoles	252.108	2,7%	6.577	633.465	-1,2%	-7.542	-2,0%	-69.579
Extranjeros	125.964	-30,1%	-54.156	252.744	-14,2%	-41.742	12,9%	182.328
<b>Total</b>	<b>378.071</b>	<b>-11,2%</b>	<b>-47.580</b>	<b>886.208</b>	<b>-5,3%</b>	<b>-49.285</b>	<b>2,3%</b>	<b>112.747</b>
<b>Estancia Media</b>								
Españoles	3,69	-	0,50	3,34	-	0,01	-	0,07
Extranjeros	4,49	-	0,10	4,57	-	0,15	-	0,19
<b>Total</b>	<b>3,92</b>	<b>-</b>	<b>0,32</b>	<b>3,62</b>	<b>-</b>	<b>0,01</b>	<b>-</b>	<b>0,14</b>
<b>Cuota s/ total Andalucía</b>								
Españoles	11,4%	-	2,12	9,0%	-	0,02	-	-0,45
Extranjeros	3,8%	-	-1,43	2,7%	-	-0,49	-	0,55
<b>Total</b>	<b>6,8%</b>	<b>-</b>	<b>-0,15</b>	<b>5,4%</b>	<b>-</b>	<b>-0,31</b>	<b>-</b>	<b>-0,13</b>
<b>Empleo</b>	<b>3.062</b>	<b>-1,9%</b>	<b>-59</b>	<b>2.010</b>	<b>0,4%</b>	<b>9</b>	<b>5,5%</b>	<b>163</b>

Fuente: Encuestas de Ocupación. INE

\* Por razones de representatividad y/o secreto estadístico, el INE no publica determinados datos mensuales en la tipología de acampamentos, por lo que no se incluyen en los resultados acumulados  
Baleares (ene13, feb13, mar13, abr13, oct13, nov13, dic13, ene14, feb14, mar14, oct14, nov14, dic14, ene15, feb15, mar15, oct15, nov15, dic15, ene16, feb16, mar16, abr16, nov16, dic16, ene17, feb17, mar17, abr17, dic17, ene18, feb18, mar18, abr18), Canarias (mar13, abr13, oct13, mar14, oct14, ene15, mar15, oct15, mar16, abr16, mar17, mar18), Jaén (ene13, feb13), Sevilla (ene13, feb13, feb14, feb18)



	DATOS MENSUALES			DATOS ACUMULADOS			JAÉN	
							ÚLTIMOS DOCE MESES	
	ABRIL 18	% VAR	DIF	ENE-ABR 18	% VAR	DIF	% VAR	DIF
<b>Viajeros alojados</b>								
Españoles	52.152	-17,2%	-10.812	159.204	-5,7%	-9.665	1,0%	5.729
Extranjeros	8.621	-16,5%	-1.700	21.968	-11,7%	-2.914	-3,6%	-3.392
<b>Total</b>	<b>60.773</b>	<b>-17,1%</b>	<b>-12.512</b>	<b>181.173</b>	<b>-6,5%</b>	<b>-12.578</b>	<b>0,4%</b>	<b>2.340</b>
<b>Pernoctaciones</b>								
Españoles	101.428	-21,6%	-27.986	295.825	-4,9%	-15.405	2,5%	28.060
Extranjeros	13.173	-12,1%	-1.821	39.195	-3,6%	-1.473	3,9%	5.905
<b>Total</b>	<b>114.601</b>	<b>-20,6%</b>	<b>-29.808</b>	<b>335.020</b>	<b>-4,8%</b>	<b>-16.880</b>	<b>2,6%</b>	<b>33.964</b>
<b>Estancia Media</b>								
Españoles	1,94	-	-0,11	1,86	-	0,02	-	0,03
Extranjeros	1,53	-	0,08	1,78	-	0,15	-	0,13
<b>Total</b>	<b>1,89</b>	<b>-</b>	<b>-0,08</b>	<b>1,85</b>	<b>-</b>	<b>0,03</b>	<b>-</b>	<b>0,04</b>
<b>Cuota s/ total Andalucía</b>								
Españoles	4,6%	-	-0,30	4,2%	-	-0,16	-	0,21
Extranjeros	0,4%	-	-0,04	0,4%	-	-0,02	-	-0,01
<b>Total</b>	<b>2,1%</b>	<b>-</b>	<b>-0,30</b>	<b>2,0%</b>	<b>-</b>	<b>-0,11</b>	<b>-</b>	<b>0,03</b>
<b>Empleo</b>	<b>1.419</b>	<b>-3,7%</b>	<b>-54</b>	<b>1.275</b>	<b>-2,4%</b>	<b>-31</b>	<b>-0,5%</b>	<b>-7</b>

Fuente: Encuestas de Ocupación. INE

	DATOS MENSUALES			DATOS ACUMULADOS			MÁLAGA	
							ÚLTIMOS DOCE MESES	
	ABRIL 18	% VAR	DIF	ENE-ABR 18	% VAR	DIF	% VAR	DIF
<b>Viajeros alojados</b>								
Españoles	194.987	-21,2%	-52.414	664.894	0,0%	-35	0,0%	303
Extranjeros	440.132	-2,6%	-11.647	1.139.424	-1,2%	-13.353	6,0%	259.205
<b>Total</b>	<b>635.119</b>	<b>-9,2%</b>	<b>-64.060</b>	<b>1.804.318</b>	<b>-0,7%</b>	<b>-13.388</b>	<b>3,8%</b>	<b>259.509</b>
<b>Pernoctaciones</b>								
Españoles	516.919	-24,8%	-170.318	1.675.074	-3,5%	-60.040	-4,1%	-292.025
Extranjeros	1.874.712	-3,3%	-63.762	5.322.216	-0,2%	-11.954	3,6%	762.276
<b>Total</b>	<b>2.391.631</b>	<b>-8,9%</b>	<b>-234.081</b>	<b>6.997.290</b>	<b>-1,0%</b>	<b>-71.996</b>	<b>1,7%</b>	<b>470.251</b>
<b>Estancia Media</b>								
Españoles	2,65	-	-0,13	2,52	-	-0,09	-	-0,12
Extranjeros	4,26	-	-0,03	4,67	-	0,04	-	-0,11
<b>Total</b>	<b>3,77</b>	<b>-</b>	<b>0,01</b>	<b>3,88</b>	<b>-</b>	<b>-0,01</b>	<b>-</b>	<b>-0,09</b>
<b>Cuota s/ total Andalucía</b>								
Españoles	23,3%	-	-2,56	23,8%	-	-0,52	-	-0,66
Extranjeros	56,2%	-	0,21	56,3%	-	-0,98	-	-1,19
<b>Total</b>	<b>43,1%</b>	<b>-</b>	<b>0,15</b>	<b>42,4%</b>	<b>-</b>	<b>-0,55</b>	<b>-</b>	<b>-0,19</b>
<b>Empleo</b>	<b>18.232</b>	<b>1,0%</b>	<b>175</b>	<b>15.089</b>	<b>7,6%</b>	<b>1.065</b>	<b>10,3%</b>	<b>1.660</b>

Fuente: Encuestas de Ocupación. INE

	DATOS MENSUALES			DATOS ACUMULADOS			SEVILLA	
							ÚLTIMOS DOCE MESES	
	ABRIL 18	% VAR	DIF	ENE-ABR 18	% VAR	DIF	% VAR	DIF
<b>Viajeros alojados</b>								
Españoles	159.123	2,3%	3.539	577.929	1,7%	9.460	0,4%	7.159
Extranjeros	206.473	2,2%	4.540	619.008	2,3%	13.682	11,0%	212.881
<b>Total</b>	<b>365.595</b>	<b>2,3%</b>	<b>8.078</b>	<b>1.196.936</b>	<b>2,0%</b>	<b>23.140</b>	<b>6,0%</b>	<b>220.038</b>
<b>Pernoctaciones</b>								
Españoles	304.090	-4,2%	-13.438	1.076.888	2,2%	23.206	1,8%	57.334
Extranjeros	445.575	4,2%	17.826	1.365.473	8,9%	112.022	11,6%	471.516
<b>Total</b>	<b>749.665</b>	<b>0,6%</b>	<b>4.388</b>	<b>2.442.361</b>	<b>5,9%</b>	<b>135.230</b>	<b>7,4%</b>	<b>528.852</b>
<b>Estancia Media</b>								
Españoles	1,91	-	-0,13	1,86	-	0,01	-	0,03
Extranjeros	2,16	-	0,04	2,21	-	0,14	-	0,01
<b>Total</b>	<b>2,05</b>	<b>-</b>	<b>-0,03</b>	<b>2,04</b>	<b>-</b>	<b>0,07</b>	<b>-</b>	<b>0,02</b>
<b>Cuota s/ total Andalucía</b>								
Españoles	13,7%	-	1,76	15,3%	-	0,53	-	-0,11
Extranjeros	13,4%	-	1,00	14,4%	-	0,98	-	0,55
<b>Total</b>	<b>13,5%</b>	<b>-</b>	<b>1,32</b>	<b>14,8%</b>	<b>-</b>	<b>0,78</b>	<b>-</b>	<b>0,30</b>
<b>Empleo</b>	<b>5.359</b>	<b>8,2%</b>	<b>404</b>	<b>4.967</b>	<b>5,3%</b>	<b>251</b>	<b>5,5%</b>	<b>259</b>

Fuente: Encuestas de Ocupación. INE

\* Por razones de representatividad y/o secreto estadístico, el INE no publica determinados datos mensuales en la tipología de acampamentos, por lo que no se incluyen en los resultados acumulados Baleares (ene13, feb13, mar13, abr13, oct13, nov13, dic13, ene14, feb14, mar14, oct14, nov14, dic14, ene15, feb15, mar15, oct15, nov15, dic15, ene16, feb16, mar16, abr16, nov16, dic16, ene17, feb17, mar17, abr17, dic17, ene18, feb18, mar18, abr18), Canarias (mar13, abr13, oct13, mar14, oct14, ene15, mar15, oct15, mar16, abr16, mar17, mar18), Jaén (ene13, feb13), Sevilla (ene13, feb13, feb14, feb18)



	ANDALUCÍA								
	DATOS MENSUALES			DATOS ACUMULADOS			ÚLTIMOS DOCE MESES		
	ABRIL 18	% VAR	DIF	ENE-ABR 18	% VAR	DIF	% VAR	DIF	
<b>ALOJAMIENTO HOTELERO</b>									
Viajeros	1.641.479	-7,0%	-124.426	5.042.640	0,9%	44.119	2,2%	394.468	
Pernoctaciones	4.407.973	-7,9%	-379.932	12.824.804	1,0%	121.050	1,7%	882.059	
Personal empleado	35.352	-1,1%	-402	28.150	2,8%	766	4,6%	1.507	
<b>APARTAMENTOS TURÍSTICOS</b>									
Viajeros	213.282	-10,8%	-25.725	612.302	-3,0%	-19.002	10,1%	220.618	
Pernoctaciones	818.802	-8,8%	-79.256	2.482.975	-1,8%	-44.848	7,2%	701.418	
Personal empleado	4.603	3,5%	156	4.188	5,1%	203	9,6%	401	
<b>CAMPINGS TURÍSTICOS</b>									
Viajeros	60.583	-33,3%	-30.220	164.682	-11,0%	-20.256	-4,6%	-45.750	
Pernoctaciones	241.911	-25,0%	-80.603	946.864	-3,6%	-35.357	-0,6%	-25.504	
Personal empleado	875	-8,5%	-81	751	-1,3%	-10	0,9%	8	
<b>ALOJAMIENTO TURISMO RURAL</b>									
Viajeros	27.146	-14,5%	-4.587	82.758	7,9%	6.048	24,6%	68.206	
Pernoctaciones	86.084	-22,7%	-25.277	233.700	1,9%	4.441	27,2%	260.822	
Personal empleado	3.218	15,1%	421	3.072	25,0%	615	29,8%	699	
<b>ALOJAMIENTO EXTRAHOTELERO</b>									
Viajeros	301.011	-16,7%	-60.532	859.742	-3,7%	-33.210	7,1%	243.074	
Pernoctaciones	1.146.797	-13,9%	-185.136	3.663.539	-2,0%	-75.764	6,4%	936.736	
Personal empleado	8.696	6,0%	496	8.011	11,2%	809	14,9%	1.107	
<b>ALOJAMIENTO REGLADO</b>									
Viajeros	1.942.490	-8,7%	-184.958	5.902.382	0,2%	10.909	3,0%	637.542	
Pernoctaciones	5.554.770	-9,2%	-565.068	16.488.343	0,3%	45.286	2,7%	1.818.795	
Personal empleado	44.048	0,2%	94	36.160	4,6%	1.574	6,5%	2.614	

Fuente: Encuestas de Ocupación. INE

	CCAA TURÍSTICAS								
	DATOS MENSUALES			DATOS ACUMULADOS			ÚLTIMOS DOCE MESES		
	ABRIL 18	% VAR	DIF	ENE-ABR 18	% VAR	DIF	% VAR	DIF	
<b>ESPAÑA</b>									
Viajeros	8.508.796	-7,6%	-700.490	26.982.962	0,7%	178.332	2,3%	2.358.789	
Pernoctaciones	25.309.572	-8,1%	-2.239.854	79.184.914	-0,5%	-420.377	1,6%	5.443.812	
Personal empeado	202.346	0,9%	1.715	172.294	2,2%	3.628	4,1%	8.425	
<b>ANDALUCÍA</b>									
Viajeros	1.641.479	-7,0%	-124.426	5.042.640	0,9%	44.119	2,2%	394.468	
Pernoctaciones	4.407.973	-7,9%	-379.932	12.824.804	1,0%	121.050	1,7%	882.059	
Personal empeado	35.352	-1,1%	-402	28.150	2,8%	766	4,6%	1.507	
<b>BALEARES</b>									
Viajeros	576.131	0,8%	4.819	1.057.375	5,2%	52.009	2,7%	271.415	
Pernoctaciones	2.957.345	0,1%	3.241	5.054.547	2,8%	137.119	1,6%	954.515	
Personal empeado	23.302	10,9%	2.296	11.224	10,1%	1.026	7,6%	2.255	
<b>CANARIAS</b>									
Viajeros	791.463	-9,3%	-81.256	3.172.612	0,4%	12.559	3,2%	301.936	
Pernoctaciones	5.339.027	-8,9%	-521.991	22.365.389	-2,8%	-634.711	-0,1%	-103.800	
Personal empeado	45.948	0,7%	313	46.737	2,7%	1.244	4,5%	1.994	
<b>CATALUÑA</b>									
Viajeros	1.655.630	-9,8%	-179.784	5.028.541	-1,0%	-49.904	0,8%	153.686	
Pernoctaciones	4.254.719	-12,5%	-606.261	11.990.961	-3,0%	-371.355	0,8%	426.277	
Personal empeado	32.565	0,5%	153	26.840	2,7%	718	4,3%	1.374	
<b>COMUNIDAD VALENCIANA</b>									
Viajeros	788.037	-2,4%	-19.779	2.476.668	4,9%	115.875	5,0%	422.737	
Pernoctaciones	2.480.336	-4,7%	-122.345	7.539.504	2,3%	172.577	2,7%	765.244	
Personal empeado	15.617	-1,8%	-285	13.395	-0,1%	-13	3,3%	499	
<b>COMUNIDAD DE MADRID</b>									
Viajeros	1.040.485	-2,5%	-26.547	3.831.299	1,2%	45.130	2,7%	315.476	
Pernoctaciones	2.090.580	-3,5%	-75.054	7.568.834	1,7%	124.915	5,1%	1.158.800	
Personal empeado	14.004	-1,7%	-237	14.047	-2,3%	-330	2,5%	342	

Fuente: Encuestas de Ocupación. INE



	ANDALUCÍA							
	DATOS MENSUALES			DATOS ACUMULADOS			ÚLTIMOS DOCE MESES	
	ABRIL 18	% VAR	DIF	ENE-ABR 18	% VAR	DIF	% VAR	DIF
<b>Viajeros alojados</b>								
Españoles	788.694	-9,9%	-87.006	2.730.275	1,1%	29.910	-0,9%	-87.279
Extranjeros	852.785	-4,2%	-37.420	2.312.364	0,6%	14.208	5,7%	481.745
<b>Total</b>	<b>1.641.479</b>	<b>-7,0%</b>	<b>-124.426</b>	<b>5.042.640</b>	<b>0,9%</b>	<b>44.119</b>	<b>2,2%</b>	<b>394.468</b>
<b>Pernoctaciones</b>								
Españoles	1.880.601	-11,4%	-241.455	5.987.610	0,0%	1.760	-2,6%	-612.298
Extranjeros	2.527.372	-5,2%	-138.477	6.837.195	1,8%	119.292	5,3%	1.494.358
<b>Total</b>	<b>4.407.973</b>	<b>-7,9%</b>	<b>-379.932</b>	<b>12.824.804</b>	<b>1,0%</b>	<b>121.050</b>	<b>1,7%</b>	<b>882.059</b>
<b>Estancia Media</b>								
Españoles	2,38	-	-0,04	2,19	-	-0,02	-	-0,04
Extranjeros	2,96	-	-0,03	2,96	-	0,03	-	-0,01
<b>Total</b>	<b>2,69</b>	<b>-</b>	<b>-0,03</b>	<b>2,54</b>	<b>-</b>	<b>0,00</b>	<b>-</b>	<b>-0,01</b>
<b>Cuota s/ total nacional</b>								
Españoles	20,3%	-	0,54	20,0%	-	0,19	-	-0,98
Extranjeros	15,8%	-	-0,11	13,9%	-	0,28	-	0,40
<b>Total</b>	<b>17,4%</b>	<b>-</b>	<b>0,04</b>	<b>16,2%</b>	<b>-</b>	<b>0,24</b>	<b>-</b>	<b>-0,12</b>
<b>Empleo</b>	<b>35.352</b>	<b>-1,1%</b>	<b>-402</b>	<b>28.150</b>	<b>2,8%</b>	<b>766</b>	<b>4,6%</b>	<b>1.507</b>

Fuente: Encuestas de Ocupación. INE

	ALMERÍA							
	DATOS MENSUALES			DATOS ACUMULADOS			ÚLTIMOS DOCE MESES	
	ABRIL 18	% VAR	DIF	ENE-ABR 18	% VAR	DIF	% VAR	DIF
<b>Viajeros alojados</b>								
Españoles	81.689	-10,4%	-9.445	229.720	-1,6%	-3.786	-1,4%	-15.145
Extranjeros	22.823	-3,0%	-705	62.600	6,1%	3.623	12,8%	40.918
<b>Total</b>	<b>104.512</b>	<b>-8,9%</b>	<b>-10.150</b>	<b>292.320</b>	<b>-0,1%</b>	<b>-163</b>	<b>1,9%</b>	<b>25.775</b>
<b>Pernoctaciones</b>								
Españoles	297.032	-8,6%	-27.786	755.245	-4,0%	-31.103	-5,3%	-199.750
Extranjeros	84.282	-12,0%	-11.485	248.269	-2,6%	-6.514	12,2%	210.301
<b>Total</b>	<b>381.314</b>	<b>-9,3%</b>	<b>-39.271</b>	<b>1.003.514</b>	<b>-3,6%</b>	<b>-37.617</b>	<b>0,2%</b>	<b>10.555</b>
<b>Estancia Media</b>								
Españoles	3,64	-	0,07	3,29	-	-0,08	-	-0,14
Extranjeros	3,69	-	-0,38	3,97	-	-0,35	-	-0,03
<b>Total</b>	<b>3,65</b>	<b>-</b>	<b>-0,02</b>	<b>3,43</b>	<b>-</b>	<b>-0,13</b>	<b>-</b>	<b>-0,07</b>
<b>Cuota s/ total Andalucía</b>								
Españoles	15,8%	-	0,49	12,6%	-	-0,52	-	0,08
Extranjeros	3,3%	-	-0,26	3,6%	-	-0,16	-	0,50
<b>Total</b>	<b>8,7%</b>	<b>-</b>	<b>-0,13</b>	<b>7,8%</b>	<b>-</b>	<b>-0,37</b>	<b>-</b>	<b>-0,01</b>
<b>Empleo</b>	<b>2.623</b>	<b>-12,2%</b>	<b>-364</b>	<b>1.991</b>	<b>-7,3%</b>	<b>-158</b>	<b>2,1%</b>	<b>66</b>

Fuente: Encuestas de Ocupación. INE

	CÁDIZ							
	DATOS MENSUALES			DATOS ACUMULADOS			ÚLTIMOS DOCE MESES	
	ABRIL 18	% VAR	DIF	ENE-ABR 18	% VAR	DIF	% VAR	DIF
<b>Viajeros alojados</b>								
Españoles	119.600	-21,9%	-33.493	364.143	-3,3%	-12.474	0,8%	12.054
Extranjeros	89.868	-3,6%	-3.364	228.205	4,7%	10.318	7,1%	64.589
<b>Total</b>	<b>209.468</b>	<b>-15,0%</b>	<b>-36.857</b>	<b>592.347</b>	<b>-0,4%</b>	<b>-2.157</b>	<b>3,1%</b>	<b>76.641</b>
<b>Pernoctaciones</b>								
Españoles	253.501	-22,6%	-74.221	723.805	-1,9%	-14.231	0,2%	9.149
Extranjeros	301.071	-3,9%	-12.247	674.936	-1,2%	-8.502	6,1%	204.413
<b>Total</b>	<b>554.572</b>	<b>-13,5%</b>	<b>-86.468</b>	<b>1.398.740</b>	<b>-1,6%</b>	<b>-22.734</b>	<b>2,9%</b>	<b>213.561</b>
<b>Estancia Media</b>								
Españoles	2,12	-	-0,02	1,99	-	0,03	-	-0,01
Extranjeros	3,35	-	-0,01	2,96	-	-0,18	-	-0,04
<b>Total</b>	<b>2,65</b>	<b>-</b>	<b>0,05</b>	<b>2,36</b>	<b>-</b>	<b>-0,03</b>	<b>-</b>	<b>-0,01</b>
<b>Cuota s/ total Andalucía</b>								
Españoles	13,5%	-	-1,96	12,1%	-	-0,24	-	0,51
Extranjeros	11,9%	-	0,16	9,9%	-	-0,30	-	0,09
<b>Total</b>	<b>12,6%</b>	<b>-</b>	<b>-0,81</b>	<b>10,9%</b>	<b>-</b>	<b>-0,28</b>	<b>-</b>	<b>0,05</b>
<b>Empleo</b>	<b>5.793</b>	<b>-5,0%</b>	<b>-308</b>	<b>3.892</b>	<b>2,5%</b>	<b>95</b>	<b>4,3%</b>	<b>231</b>

Fuente: Encuestas de Ocupación. INE



CÓRDOBA								
	DATOS MENSUALES			DATOS ACUMULADOS			ÚLTIMOS DOCE MESES	
	ABRIL 18	% VAR	DIF	ENE-ABR 18	% VAR	DIF	% VAR	DIF
<b>Viajeros alojados</b>								
Españoles	63.790	-8,8%	-6.141	225.650	-5,7%	-13.548	-1,0%	-7.425
Extranjeros	53.840	-5,9%	-3.400	135.811	-7,5%	-11.021	2,2%	10.723
<b>Total</b>	<b>117.629</b>	<b>-7,5%</b>	<b>-9.542</b>	<b>361.460</b>	<b>-6,4%</b>	<b>-24.571</b>	<b>0,3%</b>	<b>3.298</b>
<b>Pernoctaciones</b>								
Españoles	112.451	-13,0%	-16.818	396.258	-3,0%	-12.363	0,6%	7.593
Extranjeros	79.694	-6,6%	-5.640	205.025	-5,6%	-12.154	2,2%	16.646
<b>Total</b>	<b>192.145</b>	<b>-10,5%</b>	<b>-22.457</b>	<b>601.282</b>	<b>-3,9%</b>	<b>-24.517</b>	<b>1,2%</b>	<b>24.237</b>
<b>Estancia Media</b>								
Españoles	1,76	-	-0,09	1,76	-	0,05	-	0,03
Extranjeros	1,48	-	-0,01	1,51	-	0,03	-	0,00
<b>Total</b>	<b>1,63</b>	<b>-</b>	<b>-0,05</b>	<b>1,66</b>	<b>-</b>	<b>0,04</b>	<b>-</b>	<b>0,02</b>
<b>Cuota s/ total Andalucía</b>								
Españoles	6,0%	-	-0,11	6,6%	-	-0,21	-	0,13
Extranjeros	3,2%	-	-0,05	3,0%	-	-0,23	-	-0,01
<b>Total</b>	<b>4,4%</b>	<b>-</b>	<b>-0,12</b>	<b>4,7%</b>	<b>-</b>	<b>-0,24</b>	<b>-</b>	<b>0,03</b>
<b>Empleo</b>	<b>1.283</b>	<b>-5,9%</b>	<b>-80</b>	<b>1.240</b>	<b>-2,7%</b>	<b>-34</b>	<b>1,0%</b>	<b>13</b>

Fuente: Encuestas de Ocupación. INE

GRANADA								
	DATOS MENSUALES			DATOS ACUMULADOS			ÚLTIMOS DOCE MESES	
	ABRIL 18	% VAR	DIF	ENE-ABR 18	% VAR	DIF	% VAR	DIF
<b>Viajeros alojados</b>								
Españoles	124.787	-6,5%	-8.686	554.944	6,9%	35.837	-1,0%	-15.840
Extranjeros	142.657	-4,0%	-5.983	415.177	3,7%	14.656	2,3%	30.260
<b>Total</b>	<b>267.445</b>	<b>-5,2%</b>	<b>-14.668</b>	<b>970.122</b>	<b>5,5%</b>	<b>50.493</b>	<b>0,5%</b>	<b>14.421</b>
<b>Pernoctaciones</b>								
Españoles	253.490	-11,7%	-33.500	1.077.301	3,4%	35.380	0,8%	25.017
Extranjeros	282.441	-4,5%	-13.352	829.964	7,9%	60.939	4,4%	114.746
<b>Total</b>	<b>535.931</b>	<b>-8,0%</b>	<b>-46.852</b>	<b>1.907.267</b>	<b>5,3%</b>	<b>96.320</b>	<b>2,4%</b>	<b>139.766</b>
<b>Estancia Media</b>								
Españoles	2,03	-	-0,12	1,94	-	-0,07	-	0,04
Extranjeros	1,98	-	-0,01	2,00	-	0,08	-	0,04
<b>Total</b>	<b>2,00</b>	<b>-</b>	<b>-0,06</b>	<b>1,97</b>	<b>-</b>	<b>0,00</b>	<b>-</b>	<b>0,04</b>
<b>Cuota s/ total Andalucía</b>								
Españoles	13,5%	-	-0,04	18,0%	-	0,59	-	0,84
Extranjeros	11,2%	-	0,08	12,1%	-	0,69	-	-0,29
<b>Total</b>	<b>12,2%</b>	<b>-</b>	<b>-0,01</b>	<b>14,9%</b>	<b>-</b>	<b>0,62</b>	<b>-</b>	<b>0,16</b>
<b>Empleo</b>	<b>3.815</b>	<b>6,0%</b>	<b>217</b>	<b>3.546</b>	<b>5,2%</b>	<b>175</b>	<b>1,6%</b>	<b>54</b>

Fuente: Encuestas de Ocupación. INE

HUELVA								
	DATOS MENSUALES			DATOS ACUMULADOS			ÚLTIMOS DOCE MESES	
	ABRIL 18	% VAR	DIF	ENE-ABR 18	% VAR	DIF	% VAR	DIF
<b>Viajeros alojados</b>								
Españoles	55.867	1,3%	731	154.212	3,8%	5.652	0,6%	4.276
Extranjeros	22.460	-36,6%	-12.966	43.883	-21,6%	-12.059	9,1%	21.718
<b>Total</b>	<b>78.327</b>	<b>-13,5%</b>	<b>-12.235</b>	<b>198.095</b>	<b>-3,1%</b>	<b>-6.407</b>	<b>2,6%</b>	<b>25.994</b>
<b>Pernoctaciones</b>								
Españoles	206.380	14,2%	25.584	528.811	2,8%	14.541	-0,8%	-20.709
Extranjeros	104.452	-34,7%	-55.422	206.462	-16,9%	-42.024	14,6%	185.297
<b>Total</b>	<b>310.831</b>	<b>-8,8%</b>	<b>-29.839</b>	<b>735.272</b>	<b>-3,6%</b>	<b>-27.484</b>	<b>4,2%</b>	<b>164.586</b>
<b>Estancia Media</b>								
Españoles	3,69	-	0,42	3,43	-	-0,03	-	-0,05
Extranjeros	4,65	-	0,14	4,70	-	0,26	-	0,27
<b>Total</b>	<b>3,97</b>	<b>-</b>	<b>0,21</b>	<b>3,71</b>	<b>-</b>	<b>-0,02</b>	<b>-</b>	<b>0,06</b>
<b>Cuota s/ total Andalucía</b>								
Españoles	11,0%	-	2,45	8,8%	-	0,24	-	0,09
Extranjeros	4,1%	-	-1,86	3,0%	-	-0,68	-	0,82
<b>Total</b>	<b>7,1%</b>	<b>-</b>	<b>-0,06</b>	<b>5,7%</b>	<b>-</b>	<b>-0,27</b>	<b>-</b>	<b>0,28</b>
<b>Empleo</b>	<b>2.623</b>	<b>-1,8%</b>	<b>-48</b>	<b>1.590</b>	<b>-0,2%</b>	<b>-4</b>	<b>4,9%</b>	<b>122</b>

Fuente: Encuestas de Ocupación. INE





	DATOS MENSUALES			DATOS ACUMULADOS			JAÉN	
	ABRIL 18	% VAR	DIF	ENE-ABR 18	% VAR	DIF	ÚLTIMOS DOCE MESES	
							% VAR	DIF
<b>Viajeros alojados</b>								
Españoles	42.643	-11,7%	-5.645	132.639	-4,9%	-6.822	0,9%	4.181
Extranjeros	7.736	-13,6%	-1.221	19.149	-10,8%	-2.328	-3,0%	-2.486
<b>Total</b>	<b>50.379</b>	<b>-12,0%</b>	<b>-6.866</b>	<b>151.789</b>	<b>-5,7%</b>	<b>-9.149</b>	<b>0,3%</b>	<b>1.698</b>
<b>Pernoctaciones</b>								
Españoles	79.741	-13,1%	-12.004	235.799	-3,0%	-7.336	3,0%	23.894
Extranjeros	11.394	-7,7%	-947	32.243	-3,5%	-1.163	2,9%	3.609
<b>Total</b>	<b>91.135</b>	<b>-12,4%</b>	<b>-12.952</b>	<b>268.042</b>	<b>-3,1%</b>	<b>-8.501</b>	<b>3,0%</b>	<b>27.502</b>
<b>Estancia Media</b>								
Españoles	1,87	-	-0,03	1,78	-	0,03	-	0,04
Extranjeros	1,47	-	0,10	1,68	-	0,13	-	0,09
<b>Total</b>	<b>1,81</b>	<b>-</b>	<b>-0,01</b>	<b>1,77</b>	<b>-</b>	<b>0,05</b>	<b>-</b>	<b>0,05</b>
<b>Cuota s/ total Andalucía</b>								
Españoles	4,2%	-	-0,08	3,9%	-	-0,12	-	0,28
Extranjeros	0,5%	-	-0,01	0,5%	-	-0,03	-	0,00
<b>Total</b>	<b>2,1%</b>	<b>-</b>	<b>-0,11</b>	<b>2,1%</b>	<b>-</b>	<b>-0,09</b>	<b>-</b>	<b>0,07</b>
<b>Empleo</b>	<b>957</b>	<b>-3,9%</b>	<b>-39</b>	<b>868</b>	<b>-3,3%</b>	<b>-29</b>	<b>-1,1%</b>	<b>-10</b>

Fuente: Encuestas de Ocupación. INE

	DATOS MENSUALES			DATOS ACUMULADOS			MÁLAGA	
	ABRIL 18	% VAR	DIF	ENE-ABR 18	% VAR	DIF	ÚLTIMOS DOCE MESES	
							% VAR	DIF
<b>Viajeros alojados</b>								
Españoles	162.345	-15,1%	-28.894	561.332	3,7%	20.276	-2,6%	-51.027
Extranjeros	333.714	-2,8%	-9.597	861.923	0,2%	1.856	4,6%	151.474
<b>Total</b>	<b>496.059</b>	<b>-7,2%</b>	<b>-38.490</b>	<b>1.423.255</b>	<b>1,6%</b>	<b>22.132</b>	<b>1,9%</b>	<b>100.448</b>
<b>Pernoctaciones</b>								
Españoles	422.722	-18,2%	-94.029	1.359.389	0,3%	4.098	-8,5%	-467.606
Extranjeros	1.285.014	-3,5%	-46.005	3.478.976	1,4%	48.087	2,7%	394.897
<b>Total</b>	<b>1.707.736</b>	<b>-7,6%</b>	<b>-140.035</b>	<b>4.838.365</b>	<b>1,1%</b>	<b>52.183</b>	<b>-0,4%</b>	<b>-72.709</b>
<b>Estancia Media</b>								
Españoles	2,60	-	-0,10	2,42	-	-0,08	-	-0,17
Extranjeros	3,85	-	-0,03	4,04	-	0,05	-	-0,08
<b>Total</b>	<b>3,44</b>	<b>-</b>	<b>-0,01</b>	<b>3,40</b>	<b>-</b>	<b>-0,02</b>	<b>-</b>	<b>-0,08</b>
<b>Cuota s/ total Andalucía</b>								
Españoles	22,5%	-	-1,87	22,7%	-	0,06	-	-1,79
Extranjeros	50,8%	-	0,92	50,9%	-	-0,19	-	-1,68
<b>Total</b>	<b>38,7%</b>	<b>-</b>	<b>0,15</b>	<b>37,7%</b>	<b>-</b>	<b>0,05</b>	<b>-</b>	<b>-0,90</b>
<b>Empleo</b>	<b>13.594</b>	<b>-0,7%</b>	<b>-97</b>	<b>10.701</b>	<b>5,4%</b>	<b>553</b>	<b>7,1%</b>	<b>868</b>

Fuente: Encuestas de Ocupación. INE

	DATOS MENSUALES			DATOS ACUMULADOS			SEVILLA	
	ABRIL 18	% VAR	DIF	ENE-ABR 18	% VAR	DIF	ÚLTIMOS DOCE MESES	
							% VAR	DIF
<b>Viajeros alojados</b>								
Españoles	137.973	3,4%	4.567	507.636	1,0%	4.779	-1,2%	-18.349
Extranjeros	179.688	-0,1%	-183	545.617	1,7%	9.166	9,5%	164.546
<b>Total</b>	<b>317.660</b>	<b>1,4%</b>	<b>4.383</b>	<b>1.053.252</b>	<b>1,3%</b>	<b>13.943</b>	<b>4,5%</b>	<b>146.195</b>
<b>Pernoctaciones</b>								
Españoles	255.284	-3,3%	-8.680	911.004	1,4%	12.779	0,4%	10.118
Extranjeros	379.024	1,8%	6.622	1.161.320	7,5%	80.623	10,4%	364.445
<b>Total</b>	<b>634.308</b>	<b>-0,3%</b>	<b>-2.058</b>	<b>2.072.324</b>	<b>4,7%</b>	<b>93.404</b>	<b>6,1%</b>	<b>374.565</b>
<b>Estancia Media</b>								
Españoles	1,85	-	-0,13	1,79	-	0,01	-	0,03
Extranjeros	2,11	-	0,04	2,13	-	0,11	-	0,02
<b>Total</b>	<b>2,00</b>	<b>-</b>	<b>-0,03</b>	<b>1,97</b>	<b>-</b>	<b>0,06</b>	<b>-</b>	<b>0,03</b>
<b>Cuota s/ total Andalucía</b>								
Españoles	13,6%	-	1,14	15,2%	-	0,21	-	-0,14
Extranjeros	15,0%	-	1,03	17,0%	-	0,90	-	0,57
<b>Total</b>	<b>14,4%</b>	<b>-</b>	<b>1,10</b>	<b>16,2%</b>	<b>-</b>	<b>0,58</b>	<b>-</b>	<b>0,32</b>
<b>Empleo</b>	<b>4.664</b>	<b>7,3%</b>	<b>316</b>	<b>4.323</b>	<b>4,0%</b>	<b>167</b>	<b>3,9%</b>	<b>163</b>

Fuente: Encuestas de Ocupación. INE



	DATOS MENSUALES			DATOS ACUMULADOS			ANDALUCÍA		
							ÚLTIMOS DOCE MESES		
	ABRIL 18	% VAR	DIF	ENE-ABR 18	% VAR	DIF	% VAR	DIF	
<b>ALOJAMIENTO HOTELERO</b>									
Viajeros	1.641.479	-7,0%	-124.426	5.042.640	0,9%	44.119	2,2%	394.468	
Pernoctaciones	4.407.973	-7,9%	-379.932	12.824.804	1,0%	121.050	1,7%	882.059	
Personal empleado	35.352	-1,1%	-402	28.150	2,8%	766	4,6%	1.507	
<b>APARTAMENTOS TURÍSTICOS</b>									
Viajeros	213.282	-10,8%	-25.725	612.302	-3,0%	-19.002	10,1%	220.618	
Pernoctaciones	818.802	-8,8%	-79.256	2.482.975	-1,8%	-44.848	7,2%	701.418	
Personal empleado	4.603	3,5%	156	4.188	5,1%	203	9,6%	401	
<b>CAMPINGS TURÍSTICOS</b>									
Viajeros	60.583	-33,3%	-30.220	164.682	-11,0%	-20.256	-4,6%	-45.750	
Pernoctaciones	241.911	-25,0%	-80.603	946.864	-3,6%	-35.357	-0,6%	-25.504	
Personal empleado	875	-8,5%	-81	751	-1,3%	-10	0,9%	8	
<b>ALOJAMIENTO TURISMO RURAL</b>									
Viajeros	27.146	-14,5%	-4.587	82.758	7,9%	6.048	24,6%	68.206	
Pernoctaciones	86.084	-22,7%	-25.277	233.700	1,9%	4.441	27,2%	260.822	
Personal empleado	3.218	15,1%	421	3.072	25,0%	615	29,8%	699	
<b>ALOJAMIENTO EXTRAHOTELERO</b>									
Viajeros	301.011	-16,7%	-60.532	859.742	-3,7%	-33.210	7,1%	243.074	
Pernoctaciones	1.146.797	-13,9%	-185.136	3.663.539	-2,0%	-75.764	6,4%	936.736	
Personal empleado	8.696	6,0%	496	8.011	11,2%	809	14,9%	1.107	
<b>ALOJAMIENTO REGLADO</b>									
Viajeros	1.942.490	-8,7%	-184.958	5.902.382	0,2%	10.909	3,0%	637.542	
Pernoctaciones	5.554.770	-9,2%	-565.068	16.488.343	0,3%	45.286	2,7%	1.818.795	
Personal empleado	44.048	0,2%	94	36.160	4,6%	1.574	6,5%	2.614	

Fuente: Encuestas de Ocupación. INE

	DATOS MENSUALES			DATOS ACUMULADOS			CCAA TURÍSTICAS		
							ÚLTIMOS DOCE MESES		
	ABRIL 18	% VAR	DIF	ENE-ABR 18	% VAR	DIF	% VAR	DIF	
<b>ESPAÑA</b>									
Viajeros	1.743.387	-22,0%	-491.070	5.090.167	-3,4%	-176.928	4,9%	1.140.657	
Pernoctaciones	7.712.280	-19,0%	-1.811.108	26.368.009	-3,8%	-1.046.445	3,1%	3.833.306	
Personal empleado	57.569	1,3%	711	51.179	4,6%	2.253	5,7%	3.202	
<b>ANDALUCÍA</b>									
Viajeros	301.011	-16,7%	-60.532	859.742	-3,7%	-33.210	7,1%	243.074	
Pernoctaciones	1.146.797	-13,9%	-185.136	3.663.539	-2,0%	-75.764	6,4%	936.736	
Personal empleado	8.696	6,0%	496	8.011	11,2%	809	14,9%	1.107	
<b>BALEARES</b>									
Viajeros	80.516	1,3%	1.028	129.931	8,6%	10.311	7,9%	139.885	
Pernoctaciones	378.386	-3,6%	-13.936	606.562	2,1%	12.469	1,7%	195.301	
Personal empleado	3.986	6,5%	245	2.029	15,5%	273	10,8%	546	
<b>CANARIAS</b>									
Viajeros	297.616	-17,5%	-63.315	1.255.073	-3,8%	-50.211	-0,4%	-14.453	
Pernoctaciones	2.241.240	-16,4%	-440.082	10.514.854	-6,6%	-744.374	-2,2%	-721.176	
Personal empleado	12.203	0,7%	81	12.424	1,8%	222	3,7%	432	
<b>CATALUÑA</b>									
Viajeros	326.657	-29,7%	-137.926	794.970	-2,2%	-17.835	7,5%	341.256	
Pernoctaciones	1.268.602	-25,9%	-443.063	2.794.083	-0,5%	-14.885	6,2%	1.463.470	
Personal empleado	6.574	-1,6%	-108	4.881	2,9%	138	1,5%	102	
<b>COMUNIDAD VALENCIANA</b>									
Viajeros	223.997	-18,7%	-51.400	619.233	-2,2%	-13.683	5,7%	152.087	
Pernoctaciones	1.280.676	-12,6%	-183.963	4.638.411	-0,8%	-35.081	6,0%	1.161.333	
Personal empleado	5.188	-1,3%	-68	4.785	3,8%	173	4,7%	243	
<b>COMUNIDAD DE MADRID</b>									
Viajeros	74.941	-12,8%	-10.972	251.162	-6,5%	-17.472	4,9%	43.683	
Pernoctaciones	234.124	-13,9%	-37.738	809.232	-6,6%	-57.374	2,8%	81.287	
Personal empleado	1.270	-4,5%	-60	1.247	-5,0%	-65	-1,3%	-17	

Fuente: Encuestas de Ocupación. INE

\* Por razones de representatividad y/o secreto estadístico, el INE no publica determinados datos mensuales en la tipología de acampamentos, por lo que no se incluyen en los resultados acumulados Baleares (ene13, feb13, mar13, abr13, oct13, nov13, dic13, ene14, feb14, mar14, oct14, nov14, dic14, ene15, feb15, mar15, oct15, nov15, dic15, ene16, feb16, mar16, abr16, nov16, dic16, ene17, feb17, mar17, abr17, dic17, ene18, feb18, mar18, abr18), Canarias (mar13, abr13, oct13, mar14, oct14, ene15, mar15, oct15, mar16, abr16, mar17, mar18), Jaén (ene13, feb13), Sevilla (ene13, feb13, feb14, feb18)



	ANDALUCÍA								
	DATOS MENSUALES			DATOS ACUMULADOS			ÚLTIMOS DOCE MESES		
	ABRIL 18	% VAR	DIF	ENE-ABR 18	% VAR	DIF	% VAR	DIF	
<b>Viajeros alojados</b>									
Españoles	121.625	-35,8%	-67.826	385.617	-8,0%	-33.716	3,6%	65.963	
Extranjeros	179.386	4,2%	7.293	474.126	0,1%	507	11,1%	177.112	
<b>Total</b>	<b>301.011</b>	<b>-16,7%</b>	<b>-60.532</b>	<b>859.742</b>	<b>-3,7%</b>	<b>-33.210</b>	<b>7,1%</b>	<b>243.074</b>	
<b>Pernoctaciones</b>									
Españoles	337.530	-36,9%	-197.051	1.039.336	-8,6%	-98.384	5,4%	333.772	
Extranjeros	809.267	1,5%	11.914	2.624.204	0,9%	22.621	7,0%	602.960	
<b>Total</b>	<b>1.146.797</b>	<b>-13,9%</b>	<b>-185.136</b>	<b>3.663.539</b>	<b>-2,0%</b>	<b>-75.764</b>	<b>6,4%</b>	<b>936.736</b>	
<b>Estancia Media</b>									
Españoles	2,78	-	-0,05	2,70	-	-0,02	-	0,06	
Extranjeros	4,51	-	-0,12	5,53	-	0,04	-	-0,20	
<b>Total</b>	<b>3,81</b>	<b>-</b>	<b>0,13</b>	<b>4,26</b>	<b>-</b>	<b>0,07</b>	<b>-</b>	<b>-0,03</b>	
<b>Cuota s/ total nacional</b>									
Españoles	12,0%	-	-0,93	13,5%	-	-0,61	-	0,23	
Extranjeros	16,5%	-	1,72	14,1%	-	0,61	-	0,54	
<b>Total</b>	<b>14,9%</b>	<b>-</b>	<b>0,88</b>	<b>13,9%</b>	<b>-</b>	<b>0,25</b>	<b>-</b>	<b>0,41</b>	
<b>Empleo</b>	<b>8.696</b>	<b>6,0%</b>	<b>496</b>	<b>8.011</b>	<b>11,2%</b>	<b>809</b>	<b>14,9%</b>	<b>1.107</b>	

Fuente: Encuestas de Ocupación. INE

	ALMERÍA								
	DATOS MENSUALES			DATOS ACUMULADOS			ÚLTIMOS DOCE MESES		
	ABRIL 18	% VAR	DIF	ENE-ABR 18	% VAR	DIF	% VAR	DIF	
<b>Viajeros alojados</b>									
Españoles	14.346	-40,7%	-9.834	29.780	-19,7%	-7.287	4,3%	9.245	
Extranjeros	7.591	50,9%	2.560	22.616	24,3%	4.425	15,0%	10.113	
<b>Total</b>	<b>21.937</b>	<b>-24,9%</b>	<b>-7.274</b>	<b>52.396</b>	<b>-5,2%</b>	<b>-2.862</b>	<b>6,8%</b>	<b>19.358</b>	
<b>Pernoctaciones</b>									
Españoles	47.115	-37,4%	-28.097	106.734	-10,6%	-12.656	5,9%	53.289	
Extranjeros	38.608	47,7%	12.460	196.105	12,8%	22.215	15,5%	74.537	
<b>Total</b>	<b>85.723</b>	<b>-15,4%</b>	<b>-15.637</b>	<b>302.839</b>	<b>3,3%</b>	<b>9.559</b>	<b>9,3%</b>	<b>127.826</b>	
<b>Estancia Media</b>									
Españoles	3,28	-	0,17	3,58	-	0,36	-	0,07	
Extranjeros	5,09	-	-0,11	8,67	-	-0,89	-	0,03	
<b>Total</b>	<b>3,91</b>	<b>-</b>	<b>0,44</b>	<b>5,78</b>	<b>-</b>	<b>0,47</b>	<b>-</b>	<b>0,11</b>	
<b>Cuota s/ total Andalucía</b>									
Españoles	14,0%	-	-0,11	10,3%	-	-0,22	-	0,31	
Extranjeros	4,8%	-	1,49	7,5%	-	0,79	-	0,80	
<b>Total</b>	<b>7,5%</b>	<b>-</b>	<b>-0,13</b>	<b>8,3%</b>	<b>-</b>	<b>0,42</b>	<b>-</b>	<b>0,45</b>	
<b>Empleo</b>	<b>530</b>	<b>-2,4%</b>	<b>-13</b>	<b>399</b>	<b>2,4%</b>	<b>10</b>	<b>7,1%</b>	<b>34</b>	

Fuente: Encuestas de Ocupación. INE

	CÁDIZ								
	DATOS MENSUALES			DATOS ACUMULADOS			ÚLTIMOS DOCE MESES		
	ABRIL 18	% VAR	DIF	ENE-ABR 18	% VAR	DIF	% VAR	DIF	
<b>Viajeros alojados</b>									
Españoles	11.931	-49,9%	-11.878	36.440	-14,6%	-6.251	7,8%	24.786	
Extranjeros	10.866	9,7%	960	31.382	10,2%	2.914	19,2%	20.671	
<b>Total</b>	<b>22.797</b>	<b>-32,4%</b>	<b>-10.918</b>	<b>67.822</b>	<b>-4,7%</b>	<b>-3.337</b>	<b>10,7%</b>	<b>45.457</b>	
<b>Pernoctaciones</b>									
Españoles	35.665	-47,0%	-31.685	96.566	-14,2%	-16.032	7,9%	87.815	
Extranjeros	36.731	6,9%	2.369	140.799	12,5%	15.686	15,2%	64.842	
<b>Total</b>	<b>72.396</b>	<b>-28,8%</b>	<b>-29.316</b>	<b>237.365</b>	<b>-0,1%</b>	<b>-346</b>	<b>9,9%</b>	<b>152.657</b>	
<b>Estancia Media</b>									
Españoles	2,99	-	0,16	2,65	-	0,01	-	0,00	
Extranjeros	3,38	-	-0,09	4,49	-	0,09	-	-0,13	
<b>Total</b>	<b>3,18</b>	<b>-</b>	<b>0,16</b>	<b>3,50</b>	<b>-</b>	<b>0,16</b>	<b>-</b>	<b>-0,02</b>	
<b>Cuota s/ total Andalucía</b>									
Españoles	10,6%	-	-2,03	9,3%	-	-0,61	-	0,00	
Extranjeros	4,5%	-	0,23	5,4%	-	0,56	-	0,17	
<b>Total</b>	<b>6,3%</b>	<b>-</b>	<b>-1,32</b>	<b>6,5%</b>	<b>-</b>	<b>0,12</b>	<b>-</b>	<b>-0,05</b>	
<b>Empleo</b>	<b>759</b>	<b>10,8%</b>	<b>74</b>	<b>620</b>	<b>12,3%</b>	<b>68</b>	<b>12,6%</b>	<b>80</b>	

Fuente: Encuestas de Ocupación. INE

\* Por razones de representatividad y/o secreto estadístico, el INE no publica determinados datos mensuales en la tipología de acampamentos, por lo que no se incluyen en los resultados acumulados Baleares (ene13, feb13, mar13, abr13, oct13, nov13, dic13, ene14, feb14, mar14, oct14, nov14, dic14, ene15, feb15, mar15, oct15, nov15, dic15, ene16, feb16, mar16, abr16, nov16, dic16, ene17, feb17, mar17, abr17, dic17, ene18, feb18, mar18, abr18), Canarias (mar13, abr13, oct13, mar14, oct14, ene15, mar15, oct15, mar16, abr16, mar17, mar18), Jaén (ene13, feb13), Sevilla (ene13, feb13, feb14, feb18)



CÓRDOBA								
	DATOS MENSUALES			DATOS ACUMULADOS			ÚLTIMOS DOCE MESES	
	ABRIL 18	% VAR	DIF	ENE-ABR 18	% VAR	DIF	% VAR	DIF
<b>Viajeros alojados</b>								
Españoles	6.558	-23,3%	-1.994	22.383	2,1%	455	12,2%	9.101
Extranjeros	6.051	-9,9%	-663	12.942	-9,3%	-1.325	7,1%	3.272
<b>Total</b>	<b>12.609</b>	<b>-17,4%</b>	<b>-2.657</b>	<b>35.325</b>	<b>-2,4%</b>	<b>-870</b>	<b>10,3%</b>	<b>12.373</b>
<b>Pernoctaciones</b>								
Españoles	14.318	-28,6%	-5.742	48.240	1,3%	603	14,8%	25.407
Extranjeros	12.525	-11,1%	-1.562	27.030	-4,2%	-1.198	8,4%	9.088
<b>Total</b>	<b>26.843</b>	<b>-21,4%</b>	<b>-7.304</b>	<b>75.270</b>	<b>-0,8%</b>	<b>-595</b>	<b>12,4%</b>	<b>34.495</b>
<b>Estancia Media</b>								
Españoles	2,18	-	-0,16	2,16	-	-0,02	-	0,05
Extranjeros	2,07	-	-0,03	2,09	-	0,11	-	0,03
<b>Total</b>	<b>2,13</b>	<b>-</b>	<b>-0,11</b>	<b>2,13</b>	<b>-</b>	<b>0,03</b>	<b>-</b>	<b>0,04</b>
<b>Cuota s/ total Andalucía</b>								
Españoles	4,2%	-	0,49	4,6%	-	0,45	-	0,18
Extranjeros	1,5%	-	-0,22	1,0%	-	-0,06	-	0,03
<b>Total</b>	<b>2,3%</b>	<b>-</b>	<b>-0,22</b>	<b>2,1%</b>	<b>-</b>	<b>0,03</b>	<b>-</b>	<b>0,11</b>
<b>Empleo</b>	<b>441</b>	<b>6,8%</b>	<b>28</b>	<b>420</b>	<b>6,7%</b>	<b>27</b>	<b>8,1%</b>	<b>32</b>

Fuente: Encuestas de Ocupación. INE

GRANADA								
	DATOS MENSUALES			DATOS ACUMULADOS			ÚLTIMOS DOCE MESES	
	ABRIL 18	% VAR	DIF	ENE-ABR 18	% VAR	DIF	% VAR	DIF
<b>Viajeros alojados</b>								
Españoles	13.000	-27,8%	-5.007	60.858	11,6%	6.330	-5,5%	-11.061
Extranjeros	15.199	17,5%	2.265	40.968	10,5%	3.889	-10,5%	-15.554
<b>Total</b>	<b>28.199</b>	<b>-8,9%</b>	<b>-2.742</b>	<b>101.826</b>	<b>11,2%</b>	<b>10.219</b>	<b>-7,6%</b>	<b>-26.615</b>
<b>Pernoctaciones</b>								
Españoles	30.014	-34,0%	-15.490	141.040	10,2%	13.065	-2,0%	-11.331
Extranjeros	41.861	13,0%	4.808	157.405	8,5%	12.350	-4,5%	-21.522
<b>Total</b>	<b>71.875</b>	<b>-12,9%</b>	<b>-10.682</b>	<b>298.445</b>	<b>9,3%</b>	<b>25.415</b>	<b>-3,1%</b>	<b>-32.853</b>
<b>Estancia Media</b>								
Españoles	2,31	-	-0,22	2,32	-	-0,03	-	0,10
Extranjeros	2,75	-	-0,11	3,84	-	-0,07	-	0,22
<b>Total</b>	<b>2,55</b>	<b>-</b>	<b>-0,12</b>	<b>2,93</b>	<b>-</b>	<b>-0,05</b>	<b>-</b>	<b>0,14</b>
<b>Cuota s/ total Andalucía</b>								
Españoles	8,9%	-	0,38	13,6%	-	2,32	-	-0,53
Extranjeros	5,2%	-	0,53	6,0%	-	0,42	-	-1,14
<b>Total</b>	<b>6,3%</b>	<b>-</b>	<b>0,07</b>	<b>8,1%</b>	<b>-</b>	<b>0,84</b>	<b>-</b>	<b>-0,83</b>
<b>Empleo</b>	<b>730</b>	<b>10,4%</b>	<b>69</b>	<b>705</b>	<b>10,8%</b>	<b>67</b>	<b>2,8%</b>	<b>19</b>

Fuente: Encuestas de Ocupación. INE

HUELVA								
	DATOS MENSUALES			DATOS ACUMULADOS			ÚLTIMOS DOCE MESES	
	ABRIL 18	% VAR	DIF	ENE-ABR 18	% VAR	DIF	% VAR	DIF
<b>Viajeros alojados</b>								
Españoles	12.489	-42,9%	-9.398	35.474	-19,8%	-8.754	-17,8%	-44.751
Extranjeros	5.592	-0,4%	-21	11.401	7,3%	778	6,5%	2.342
<b>Total</b>	<b>18.081</b>	<b>-34,3%</b>	<b>-9.419</b>	<b>46.875</b>	<b>-14,5%</b>	<b>-7.976</b>	<b>-14,8%</b>	<b>-42.409</b>
<b>Pernoctaciones</b>								
Españoles	45.728	-29,4%	-19.007	104.654	-17,4%	-22.083	-5,3%	-48.870
Extranjeros	21.512	6,3%	1.266	46.282	0,6%	282	-2,1%	-2.969
<b>Total</b>	<b>67.240</b>	<b>-20,9%</b>	<b>-17.741</b>	<b>150.936</b>	<b>-12,6%</b>	<b>-21.801</b>	<b>-4,8%</b>	<b>-51.839</b>
<b>Estancia Media</b>								
Españoles	3,66	-	0,70	2,95	-	0,08	-	0,57
Extranjeros	3,85	-	0,24	4,06	-	-0,27	-	-0,32
<b>Total</b>	<b>3,72</b>	<b>-</b>	<b>0,63</b>	<b>3,22</b>	<b>-</b>	<b>0,07</b>	<b>-</b>	<b>0,44</b>
<b>Cuota s/ total Andalucía</b>								
Españoles	13,5%	-	1,44	10,1%	-	-1,07	-	-2,21
Extranjeros	2,7%	-	0,12	1,8%	-	0,00	-	-0,32
<b>Total</b>	<b>5,9%</b>	<b>-</b>	<b>-0,52</b>	<b>4,1%</b>	<b>-</b>	<b>-0,50</b>	<b>-</b>	<b>-1,43</b>
<b>Empleo</b>	<b>439</b>	<b>-2,4%</b>	<b>-11</b>	<b>420</b>	<b>3,0%</b>	<b>12</b>	<b>9,0%</b>	<b>41</b>

Fuente: Encuestas de Ocupación. INE

\* Por razones de representatividad y/o secreto estadístico, el INE no publica determinados datos mensuales en la tipología de acampamentos, por lo que no se incluyen en los resultados acumulados Baleares (ene13, feb13, mar13, abr13, oct13, nov13, dic13, ene14, feb14, mar14, oct14, nov14, dic14, ene15, feb15, mar15, oct15, nov15, dic15, ene16, feb16, mar16, abr16, nov16, dic16, ene17, feb17, mar17, abr17, dic17, ene18, feb18, mar18, abr18), Canarias (mar13, abr13, oct13, mar14, oct14, ene15, mar15, oct15, mar16, abr16, mar17, mar18), Jaén (ene13, feb13), Sevilla (ene13, feb13, feb14, feb18 Sistema de Análisis y Estadística del Turismo de Andalucía (SAETA)



	DATOS MENSUALES			DATOS ACUMULADOS			JAÉN	
	ABRIL 18	% VAR	DIF	ENE-ABR 18	% VAR	DIF	ÚLTIMOS DOCE MESES	
							% VAR	DIF
<b>Viajeros alojados</b>								
Españoles	9.509	-35,2%	-5.167	26.565	-9,7%	-2.843	1,2%	1.548
Extranjeros	885	-35,1%	-479	2.819	-17,2%	-586	-8,3%	-906
<b>Total</b>	<b>10.394</b>	<b>-35,2%</b>	<b>-5.646</b>	<b>29.384</b>	<b>-10,5%</b>	<b>-3.429</b>	<b>0,5%</b>	<b>642</b>
<b>Pernoctaciones</b>								
Españoles	21.687	-42,4%	-15.982	60.026	-11,8%	-8.069	1,2%	4.166
Extranjeros	1.779	-32,9%	-874	6.952	-4,3%	-310	8,7%	2.296
<b>Total</b>	<b>23.466</b>	<b>-41,8%</b>	<b>-16.856</b>	<b>66.978</b>	<b>-11,1%</b>	<b>-8.379</b>	<b>1,7%</b>	<b>6.462</b>
<b>Estancia Media</b>								
Españoles	2,28	-	-0,29	2,26	-	-0,06	-	0,00
Extranjeros	2,01	-	0,07	2,47	-	0,33	-	0,45
<b>Total</b>	<b>2,26</b>	<b>-</b>	<b>-0,26</b>	<b>2,28</b>	<b>-</b>	<b>-0,02</b>	<b>-</b>	<b>0,03</b>
<b>Cuota s/ total Andalucía</b>								
Españoles	6,4%	-	-0,62	5,8%	-	-0,21	-	-0,23
Extranjeros	0,2%	-	-0,11	0,3%	-	-0,01	-	-0,04
<b>Total</b>	<b>2,0%</b>	<b>-</b>	<b>-0,98</b>	<b>1,8%</b>	<b>-</b>	<b>-0,19</b>	<b>-</b>	<b>-0,17</b>
<b>Empleo</b>	<b>462</b>	<b>-3,1%</b>	<b>-15</b>	<b>407</b>	<b>-0,4%</b>	<b>-2</b>	<b>0,7%</b>	<b>3</b>

Fuente: Encuestas de Ocupación. INE

	DATOS MENSUALES			DATOS ACUMULADOS			MÁLAGA	
	ABRIL 18	% VAR	DIF	ENE-ABR 18	% VAR	DIF	ÚLTIMOS DOCE MESES	
							% VAR	DIF
<b>Viajeros alojados</b>								
Españoles	32.642	-41,9%	-23.520	103.562	-16,4%	-20.311	11,0%	51.330
Extranjeros	106.418	-1,9%	-2.050	277.501	-5,2%	-15.209	11,1%	107.731
<b>Total</b>	<b>139.060</b>	<b>-15,5%</b>	<b>-25.570</b>	<b>381.063</b>	<b>-8,5%</b>	<b>-35.520</b>	<b>11,1%</b>	<b>159.061</b>
<b>Pernoctaciones</b>								
Españoles	94.197	-44,7%	-76.289	315.685	-16,9%	-64.138	10,5%	175.581
Extranjeros	589.698	-2,9%	-17.757	1.843.240	-3,2%	-60.041	5,7%	367.379
<b>Total</b>	<b>683.895</b>	<b>-12,1%</b>	<b>-94.046</b>	<b>2.158.925</b>	<b>-5,4%</b>	<b>-124.179</b>	<b>6,7%</b>	<b>542.960</b>
<b>Estancia Media</b>								
Españoles	2,89	-	-0,15	3,05	-	-0,02	-	-0,02
Extranjeros	5,54	-	-0,06	6,64	-	0,14	-	-0,32
<b>Total</b>	<b>4,92</b>	<b>-</b>	<b>0,19</b>	<b>5,67</b>	<b>-</b>	<b>0,18</b>	<b>-</b>	<b>-0,22</b>
<b>Cuota s/ total Andalucía</b>								
Españoles	27,9%	-	-3,98	30,4%	-	-3,01	-	2,20
Extranjeros	72,9%	-	-3,32	70,2%	-	-2,92	-	-0,09
<b>Total</b>	<b>59,6%</b>	<b>-</b>	<b>1,23</b>	<b>58,9%</b>	<b>-</b>	<b>-2,13</b>	<b>-</b>	<b>1,49</b>
<b>Empleo</b>	<b>4.638</b>	<b>6,2%</b>	<b>272</b>	<b>4.388</b>	<b>13,2%</b>	<b>513</b>	<b>21,0%</b>	<b>792</b>

Fuente: Encuestas de Ocupación. INE

	DATOS MENSUALES			DATOS ACUMULADOS			SEVILLA	
	ABRIL 18	% VAR	DIF	ENE-ABR 18	% VAR	DIF	ÚLTIMOS DOCE MESES	
							% VAR	DIF
<b>Viajeros alojados</b>								
Españoles	21.150	-4,6%	-1.028	70.293	7,1%	4.681	13,0%	25.508
Extranjeros	26.785	21,4%	4.723	73.391	6,6%	4.516	23,2%	48.335
<b>Total</b>	<b>47.935</b>	<b>8,4%</b>	<b>3.695</b>	<b>143.684</b>	<b>6,8%</b>	<b>9.197</b>	<b>18,3%</b>	<b>73.843</b>
<b>Pernoctaciones</b>								
Españoles	48.806	-8,9%	-4.758	165.884	6,7%	10.427	10,2%	47.216
Extranjeros	66.551	20,2%	11.204	204.153	18,2%	31.399	20,1%	107.071
<b>Total</b>	<b>115.357</b>	<b>5,9%</b>	<b>6.446</b>	<b>370.037</b>	<b>12,7%</b>	<b>41.826</b>	<b>15,5%</b>	<b>154.287</b>
<b>Estancia Media</b>								
Españoles	2,31	-	-0,11	2,36	-	-0,01	-	-0,06
Extranjeros	2,48	-	-0,02	2,78	-	0,27	-	-0,06
<b>Total</b>	<b>2,41</b>	<b>-</b>	<b>-0,06</b>	<b>2,58</b>	<b>-</b>	<b>0,13</b>	<b>-</b>	<b>-0,06</b>
<b>Cuota s/ total Andalucía</b>								
Españoles	14,5%	-	4,44	16,0%	-	2,30	-	0,27
Extranjeros	8,2%	-	1,28	7,8%	-	1,14	-	0,59
<b>Total</b>	<b>10,1%</b>	<b>-</b>	<b>1,88</b>	<b>10,1%</b>	<b>-</b>	<b>1,32</b>	<b>-</b>	<b>0,43</b>
<b>Empleo</b>	<b>695</b>	<b>14,5%</b>	<b>88</b>	<b>645</b>	<b>14,9%</b>	<b>84</b>	<b>16,8%</b>	<b>96</b>

Fuente: Encuestas de Ocupación. INE

\* Por razones de representatividad y/o secreto estadístico, el INE no publica determinados datos mensuales en la tipología de acampamentos, por lo que no se incluyen en los resultados acumulados Baleares (ene13, feb13, mar13, abr13, oct13, nov13, dic13, ene14, feb14, mar14, oct14, nov14, dic14, ene15, feb15, mar15, oct15, nov15, dic15, ene16, feb16, mar16, abr16, nov16, dic16, ene17, feb17, mar17, abr17, dic17, ene18, feb18, mar18, abr18), Canarias (mar13, abr13, oct13, mar14, oct14, ene15, mar15, oct15, mar16, abr16, mar17, mar18), Jaén (ene13, feb13), Sevilla (ene13, feb13, feb14, feb18)