

Andalucía

# INFORME MENSUAL DE COYUNTURA ALOJAMIENTO REGLADO ANDALUCÍA

COYUNTURA TURÍSTICA

**AGOSTO 16**



Unión Europea

Fondo Europeo  
de Desarrollo Regional

# ÍNDICE DE CONTENIDOS

- 1 | COYUNTURA TURÍSTICA: ALOJAMIENTO REGLADO**
- 2 | COYUNTURA TURÍSTICA: ALOJAMIENTO HOTELERO**
- 3 | COYUNTURA TURÍSTICA: ALOJAMIENTO EXTRAHOTELERO**

# 1 | ALOJAMIENTO REGLADO

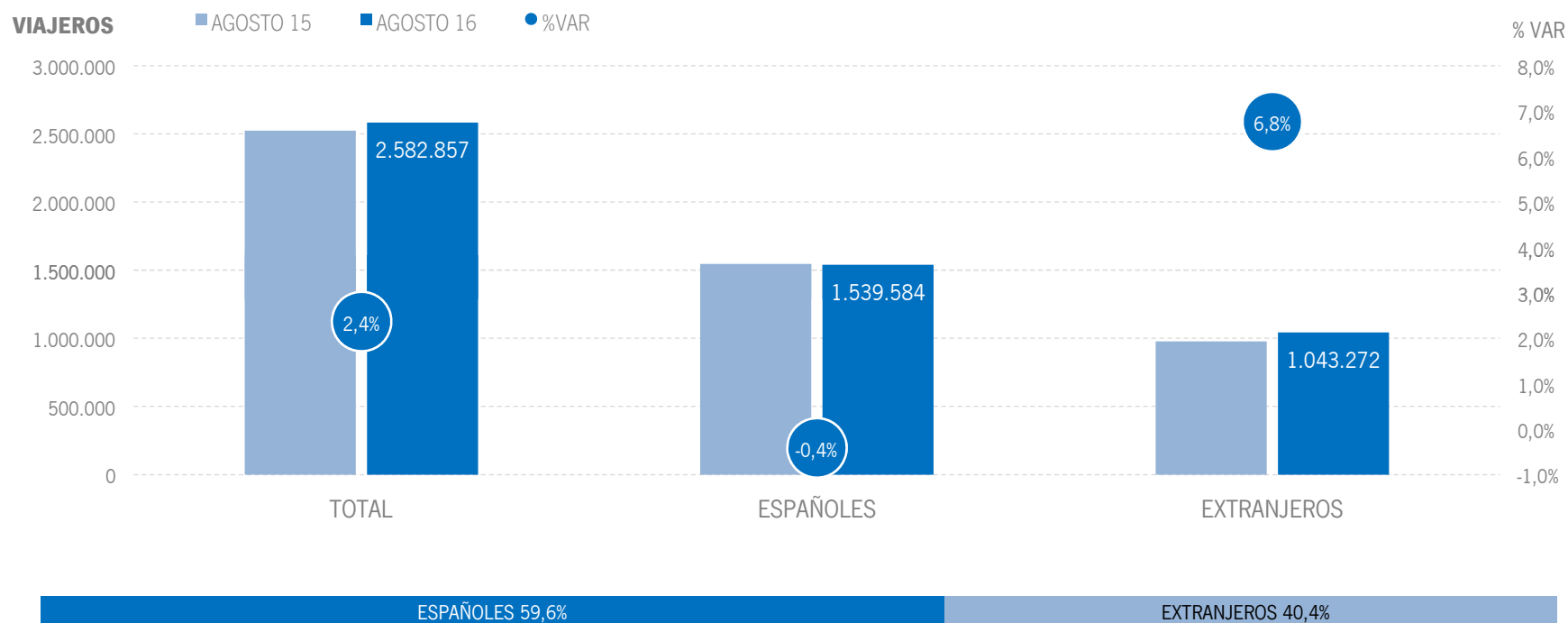
\* Por razones de representatividad y/o secreto estadístico, el INE no publica determinados datos mensuales en la tipología de acampamentos, por lo que no se incluyen en los resultados acumulados:

Baleares (ene13, feb13, mar13, abr13, oct13, nov13, dic13, ene14, feb14, mar14, oct14, nov14, dic14, ene15, feb15, mar15, oct15, nov15, dic.15, ene16, feb16, mar16, abr16),

Canarias (mar13, abr13, oct13, mar14, oct14, ene15, mar15, oct15, mar16, abr16), Jaén (ene13, feb13), Sevilla (ene13, feb13, feb14)

## ALOJAMIENTO REGLADO | VIAJEROS

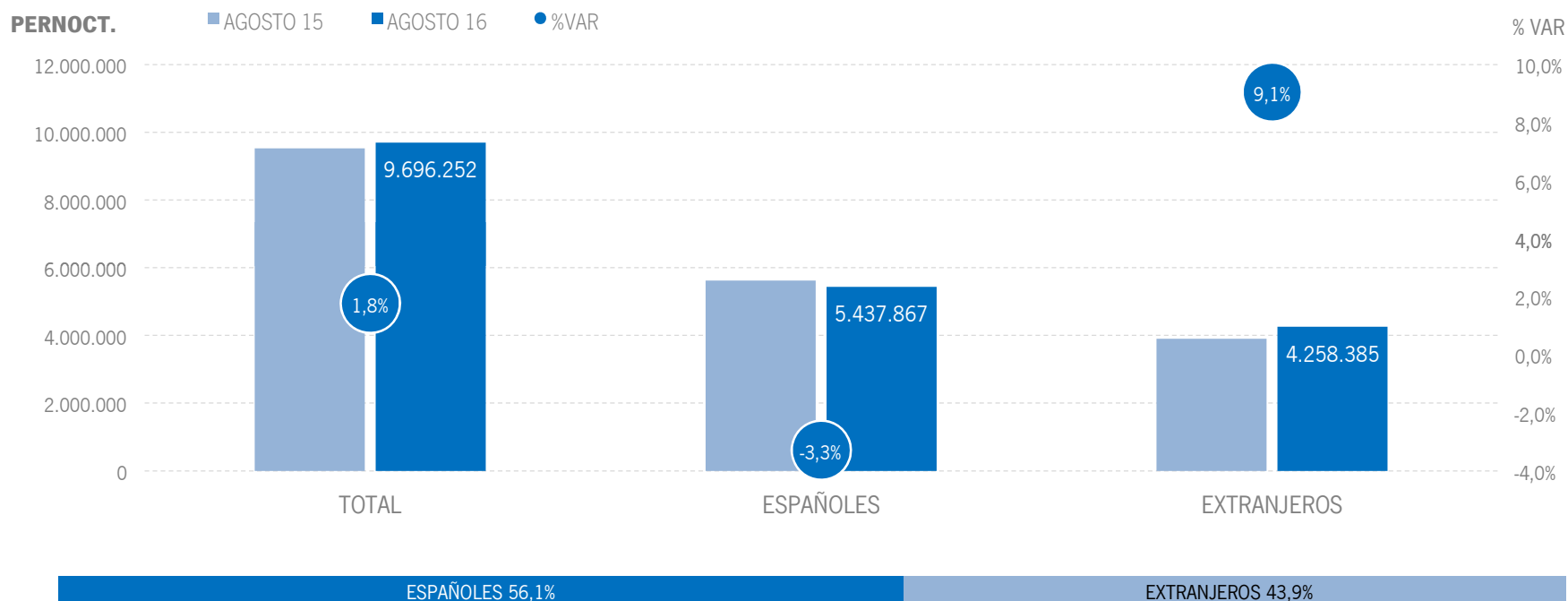
Los alojamientos reglados andaluces han recibido un total de 2,6 millones de viajeros en agosto de 2016, lo que supone un aumento del +2,4% respecto al mismo mes del año anterior. Los viajeros españoles decrecen un -0,4%, mientras que los extranjeros presentan un incremento del +6,8%.



Fuente: Encuestas de Ocupación. INE

## ALOJAMIENTO REGLADO | PERNOCTACIONES

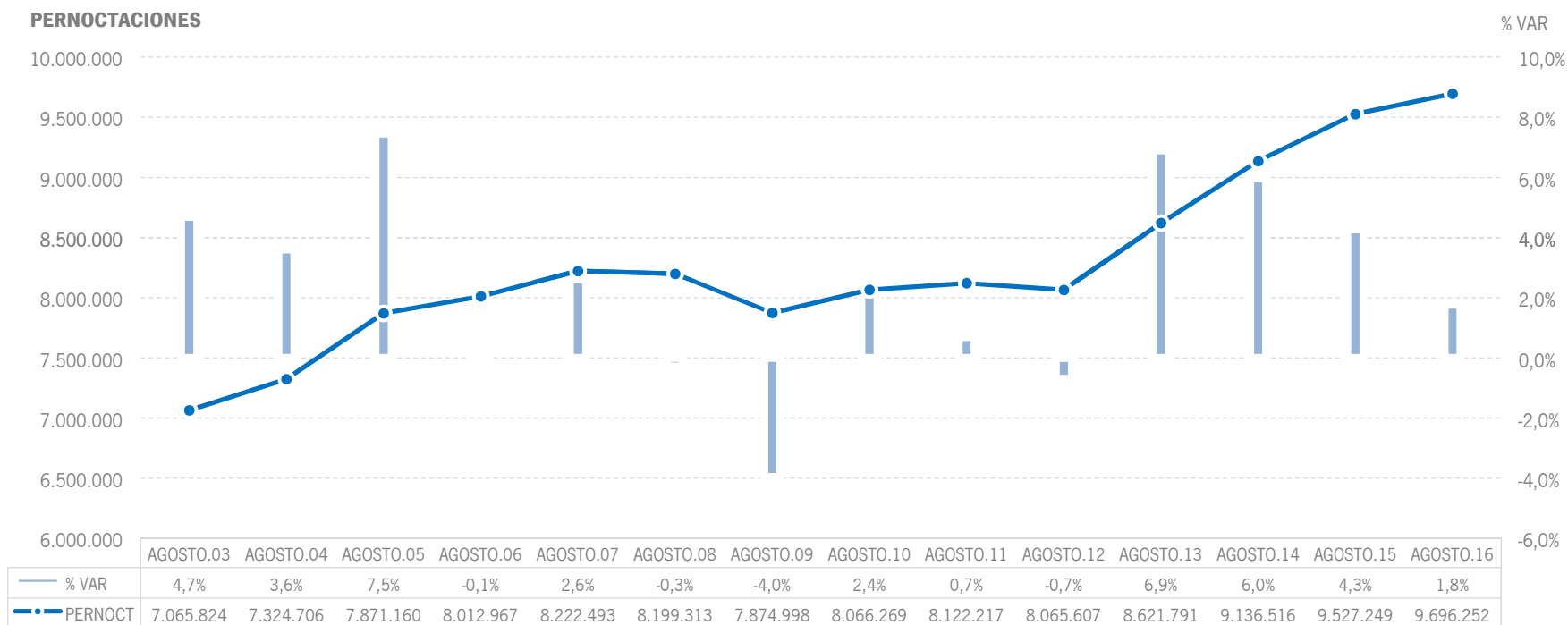
Estos viajeros han realizado un total de 9,7 millones de pernoctaciones, un +1,8% más que en agosto de 2015. El incremento de pernoctaciones se ha producido gracias al crecimiento registrado en el mercado internacional, que presenta una subida del +9,1%, acompañado de un descenso del nacional (-3,3%) de menor intensidad.



Fuente: Encuestas de Ocupación. INE

## ALOJAMIENTO REGLADO | EVOLUCIÓN PERNOCTACIONES

Estos 9,7 millones de pernoctaciones suponen el mejor mes de agosto de la serie en términos absolutos, superando ampliamente las cifras pre-crisis.



Fuente: Encuestas de Ocupación. INE

## ALOJAMIENTO REGLADO | POSICIÓN ANDALUCÍA (PERNOCTACIONES)

Andalucía ocupa la cuarta posición en el ranking de movimiento reglado de España, captando el 13,7% de las pernoctaciones realizadas en los establecimientos reglados españoles.

PERNOCTACIONES TOTAL		AGOSTO 16	% VAR	CUOTA
1	Cataluña	16.126.580	2,9%	22,7%
2	Baleares	13.332.436	1,4%	18,8%
3	Canarias	10.364.235	7,5%	14,6%
<b>4</b>	<b>Andalucía</b>	<b>9.696.252</b>	<b>1,8%</b>	<b>13,7%</b>
5	C. Valenciana	7.526.317	6,5%	10,6%
6	Madrid	2.165.656	5,9%	3,1%
<b>Total</b>	<b>España</b>	<b>70.953.890</b>	<b>4,5%</b>	<b>100,0%</b>

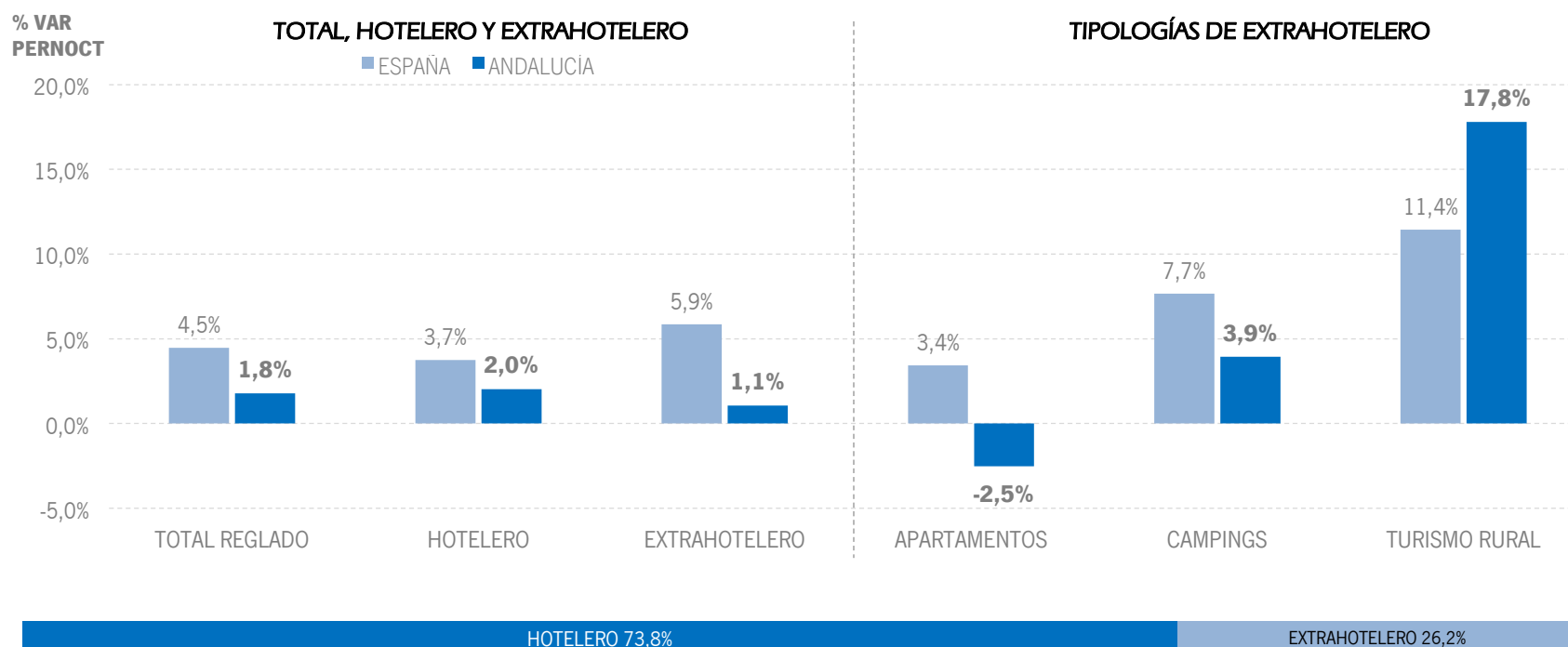
PERNOCTACIONES ESPAÑOLES		AGOSTO 16	% VAR	CUOTA
1	Cataluña	5.746.630	2,3%	19,5%
<b>2</b>	<b>Andalucía</b>	<b>5.437.867</b>	<b>-3,3%</b>	<b>18,5%</b>
3	C. Valenciana	4.683.895	4,8%	15,9%
4	Canarias	1.869.777	-7,7%	6,4%
5	Madrid	1.109.599	2,9%	3,8%
6	Baleares	1.033.592	-14,6%	3,5%
<b>Total</b>	<b>España</b>	<b>29.403.416</b>	<b>1,9%</b>	<b>100,0%</b>

PERNOCTACIONES EXTRANJEROS		AGOSTO 16	% VAR	CUOTA
1	Baleares	12.298.845	3,1%	29,6%
2	Cataluña	10.379.950	3,3%	25,0%
3	Canarias	8.494.458	11,6%	20,4%
<b>4</b>	<b>Andalucía</b>	<b>4.258.385</b>	<b>9,1%</b>	<b>10,2%</b>
5	C. Valenciana	2.842.422	9,4%	6,8%
6	Madrid	1.056.057	9,3%	2,5%
<b>Total</b>	<b>España</b>	<b>41.550.474</b>	<b>6,3%</b>	<b>100,0%</b>

Fuente: Encuestas de Ocupación. INE

## ALOJAMIENTO REGLADO | PERNOCTACIONES TIPOLOGÍA

En agosto de 2016, Andalucía presenta resultados por debajo de la media nacional tanto en alojamientos hoteleros como en extrahoteleros, excepto en turismo rural.



Fuente: Encuestas de Ocupación. INE

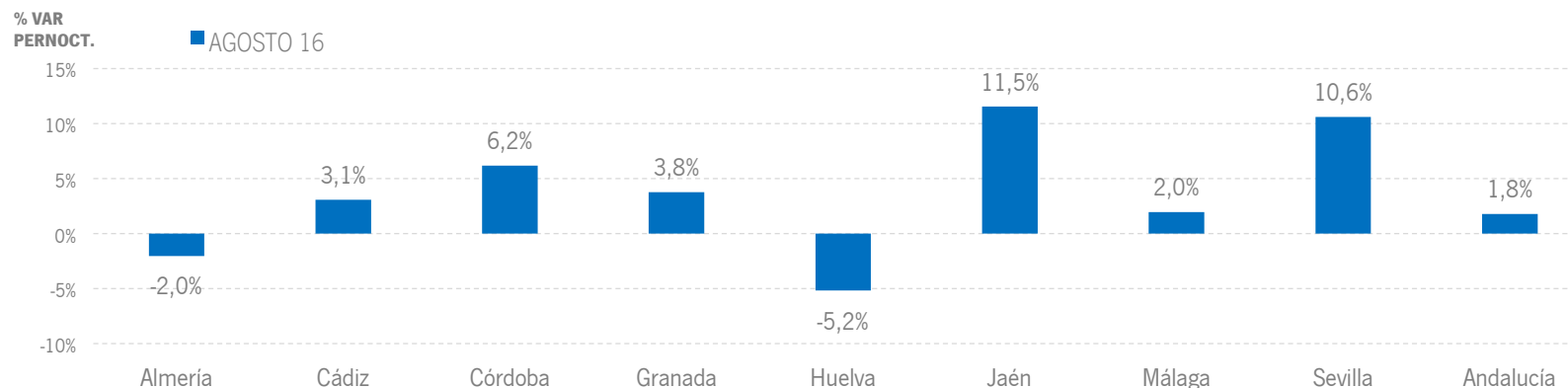


## ALOJAMIENTO REGLADO | RESULTADOS PROVINCIALES

En agosto de 2016 la mayoría de las provincias andaluzas presentan tasas de variación positivas tanto en viajeros como en pernoctaciones, destacando Jaén y Sevilla, que muestran crecimientos de dos dígitos en pernoctaciones.

AGOSTO 16	VIAJEROS	% VAR	CUOTA	PERNOCT.	% VAR	CUOTA
Almería	279.287	-2,6%	10,8%	1.334.720	-2,0%	13,8%
Cádiz	431.731	0,1%	16,7%	1.693.627	3,1%	17,5%
Córdoba	118.674	4,5%	4,6%	223.781	6,2%	2,3%
Granada	340.188	8,6%	13,2%	820.807	3,8%	8,5%
Huelva	232.311	7,0%	9,0%	963.260	-5,2%	9,9%
Jaén	78.783	5,8%	3,1%	202.446	11,5%	2,1%
Málaga	798.448	-0,9%	30,9%	3.818.072	2,0%	39,4%
Sevilla	303.437	8,0%	11,7%	639.536	10,6%	6,6%
<b>Andalucía</b>	<b>2.582.857</b>	<b>2,4%</b>	<b>100,0%</b>	<b>9.696.252</b>	<b>1,8%</b>	<b>100,0%</b>

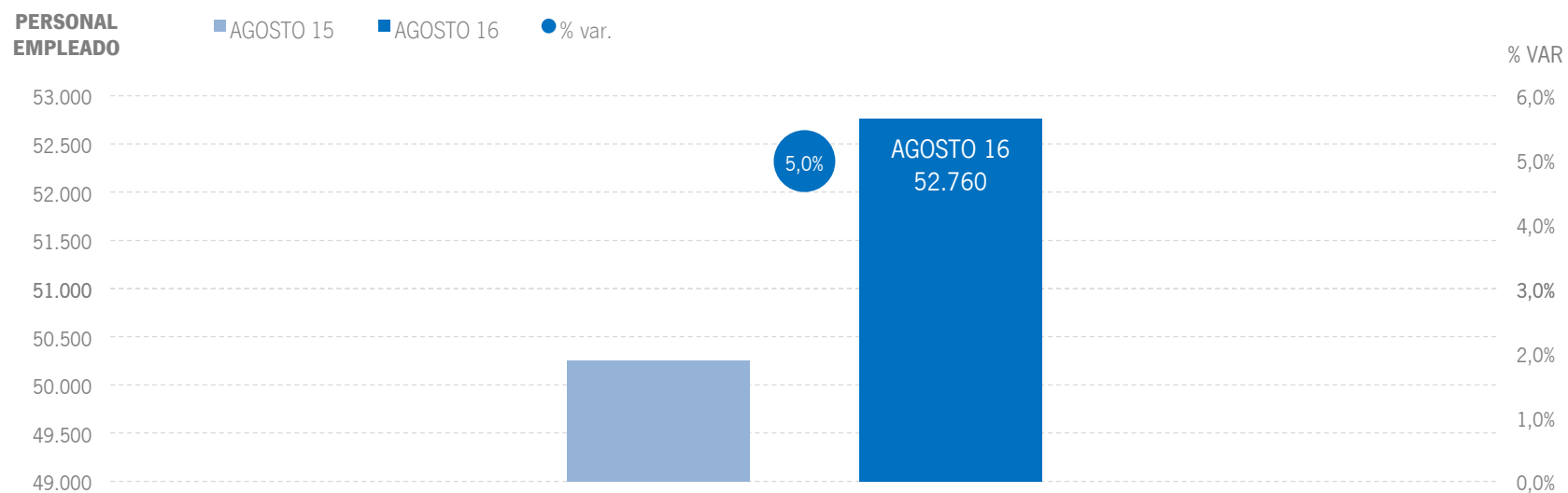
Fuente: Encuestas de Ocupación. INE



Fuente: Encuestas de Ocupación. INE

## ALOJAMIENTO REGLADO | EMPLEO

52,8 mil empleos en los establecimientos reglados andaluces, aumento del +5% respecto a agosto del año anterior.

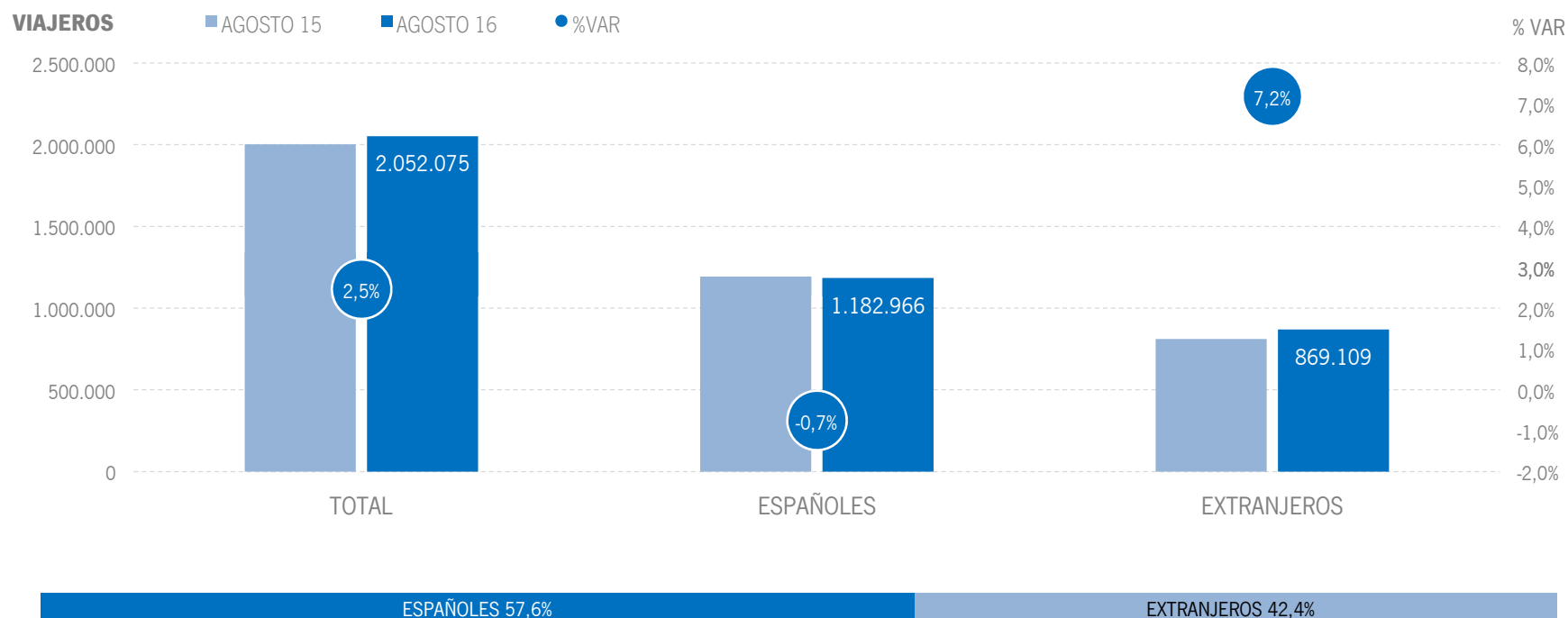


Fuente: Encuestas de Ocupación. INE

## **2 | ALOJAMIENTO HOTELERO**

## ALOJAMIENTO HOTELERO | VIAJEROS

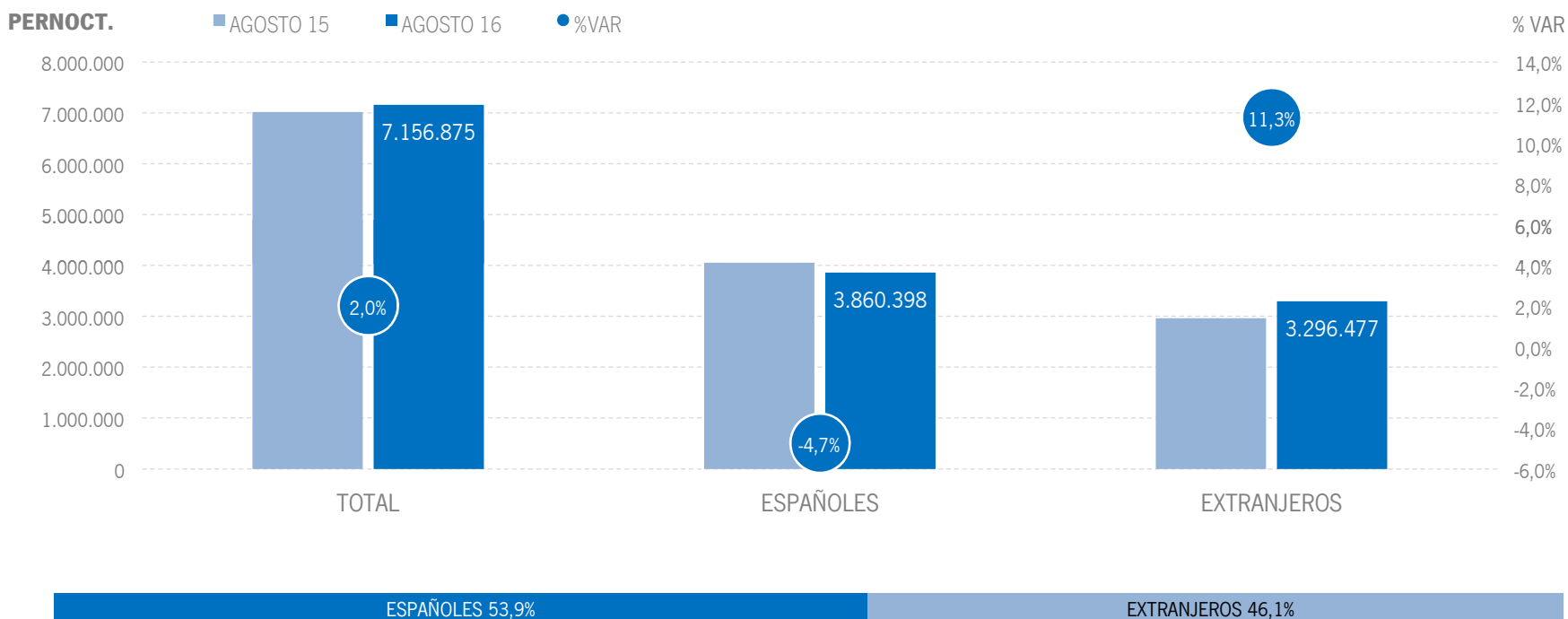
Los alojamientos hoteleros andaluces han recibido un total de 2,05 millones de viajeros en agosto de 2016, lo que supone un crecimiento del +2,5% respecto al mismo mes del año anterior. En agosto los viajeros nacionales decrecen un -0,7% y el mercado extranjero registra un ascenso del +7,2%.



Fuente: Encuestas de Ocupación. INE

## ALOJAMIENTO HOTELERO | PERNOCTACIONES

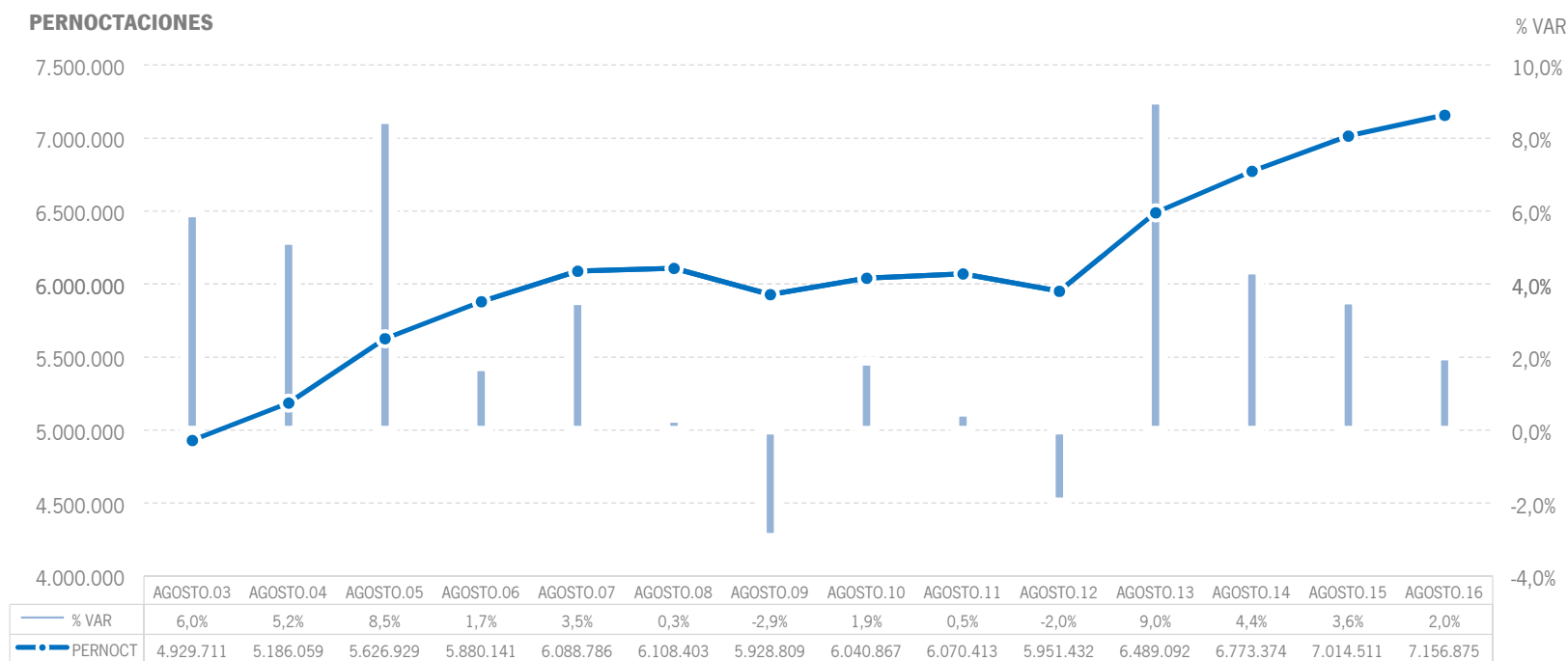
Estos viajeros han realizado un total de 7,15 millones de pernoctaciones, un +2% más que en agosto de 2015. El incremento se ha producido gracias a los resultados positivos registrados por el mercado internacional, que ha experimentado una tasa de variación del +11,3%, compensando el descenso del nacional en este mes (-4,7%).



Fuente: Encuestas de Ocupación. INE

## ALOJAMIENTO HOTELERO | EVOLUCIÓN PERNOCTACIONES

En términos absolutos, estos 7,15 millones de pernoctaciones suponen el mejor mes de agosto de la serie, superando ampliamente las cifras pre-crisis.



Fuente: Encuestas de Ocupación. INE

## ALOJAMIENTO HOTELERO | POSICIÓN ANDALUCÍA (PERNOCTACIONES)

Andalucía ocupa la tercera posición en el ranking de movimiento hotelero de España con una cuota del 15,4%, mostrando un crecimiento inferior a la media nacional en este mes. Además, continúa su liderazgo en el ranking de pernoctaciones de nacionales y es la CC.AA. turística en la que más crecen las de extranjeros.

PERNOCTACIONES TOTAL		AGOSTO 16	% VAR	CUOTA
1	Baleares	10.878.139	1,3%	23,4%
2	Cataluña	9.018.262	3,7%	19,4%
<b>3</b>	<b>Andalucía</b>	<b>7.156.875</b>	<b>2,0%</b>	<b>15,4%</b>
4	Canarias	7.008.131	7,4%	15,1%
5	C. Valenciana	3.924.295	2,5%	8,4%
6	Madrid	1.818.305	5,4%	3,9%
<b>Total</b>	<b>España</b>	<b>46.492.618</b>	<b>3,7%</b>	<b>100,0%</b>

PERNOCTACIONES ESPAÑOLES		AGOSTO 16	% VAR	CUOTA
<b>1</b>	<b>Andalucía</b>	<b>3.860.398</b>	<b>-4,7%</b>	<b>22,4%</b>
2	Cataluña	2.749.946	2,3%	16,0%
3	C. Valenciana	2.475.159	-0,8%	14,4%
4	Canarias	1.211.663	-5,7%	7,0%
5	Madrid	854.078	1,0%	5,0%
6	Baleares	762.956	-17,0%	4,4%
<b>Total</b>	<b>España</b>	<b>17.221.182</b>	<b>-0,3%</b>	<b>100,0%</b>

PERNOCTACIONES EXTRANJEROS		AGOSTO 16	% VAR	CUOTA
1	Baleares	10.115.184	3,0%	34,6%
2	Cataluña	6.268.316	4,3%	21,4%
3	Canarias	5.796.468	10,7%	19,8%
<b>4</b>	<b>Andalucía</b>	<b>3.296.477</b>	<b>11,3%</b>	<b>11,3%</b>
5	C. Valenciana	1.449.136	8,8%	5,0%
6	Madrid	964.226	9,7%	3,3%
<b>Total</b>	<b>España</b>	<b>29.271.436</b>	<b>6,3%</b>	<b>100,0%</b>

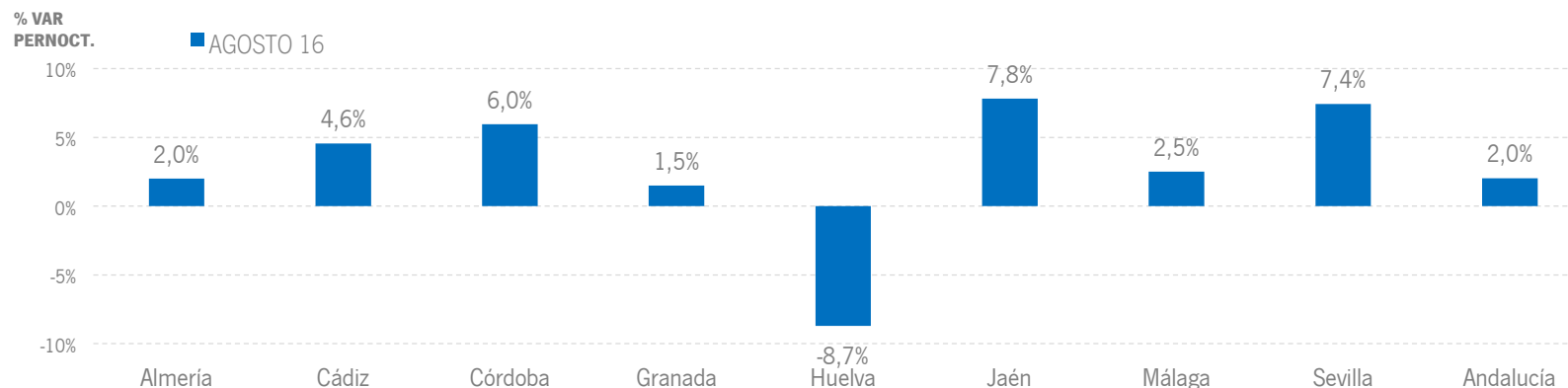
Fuente: Encuestas de Ocupación. INE

## ALOJAMIENTO HOTELERO | RESULTADOS PROVINCIALES

En agosto de 2016, todas las provincias andaluzas, a excepción de Huelva, presentan resultados positivos en pernoctaciones, entre los que cabe destacar los datos de Jaén y Sevilla, creciendo por encima del +7%.

AGOSTO 16	VIAJEROS	% VAR	CUOTA	PERNOCT.	% VAR	CUOTA
Almería	223.415	-0,4%	10,9%	1.066.969	2,0%	14,9%
Cádiz	333.375	2,3%	16,2%	1.266.184	4,6%	17,7%
Córdoba	104.541	3,9%	5,1%	177.119	6,0%	2,5%
Granada	286.302	7,3%	14,0%	635.001	1,5%	8,9%
Huelva	168.222	8,8%	8,2%	667.394	-8,7%	9,3%
Jaén	51.498	3,3%	2,5%	102.617	7,8%	1,4%
Málaga	620.001	-1,6%	30,2%	2.706.495	2,5%	37,8%
Sevilla	264.721	5,8%	12,9%	535.095	7,4%	7,5%
<b>Andalucía</b>	<b>2.052.075</b>	<b>2,5%</b>	<b>100,0%</b>	<b>7.156.875</b>	<b>2,0%</b>	<b>100,0%</b>

Fuente: Encuestas de Ocupación. INE

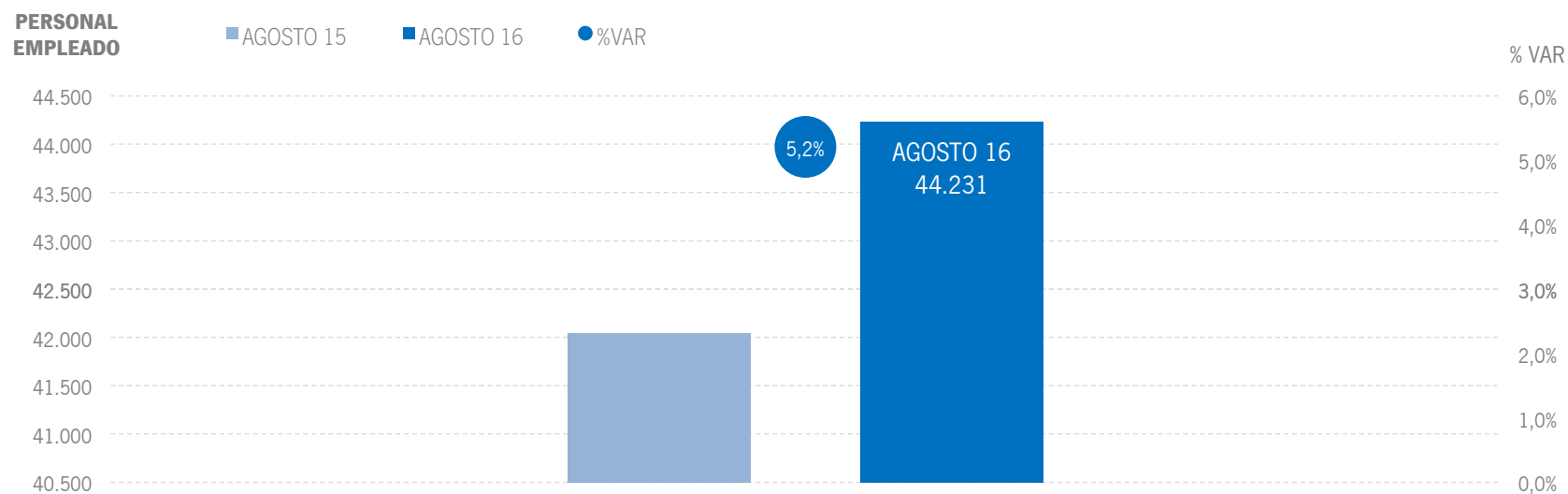


Fuente: Encuestas de Ocupación. INE



## ALOJAMIENTO HOTELERO | EMPLEO

44,2 mil empleos en los establecimientos hoteleros andaluces, lo que supone un aumento del +5,2% respecto a agosto del año anterior.



Fuente: Encuestas de Ocupación. INE

## 3 | ALOJAMIENTO EXTRAHOTELERO

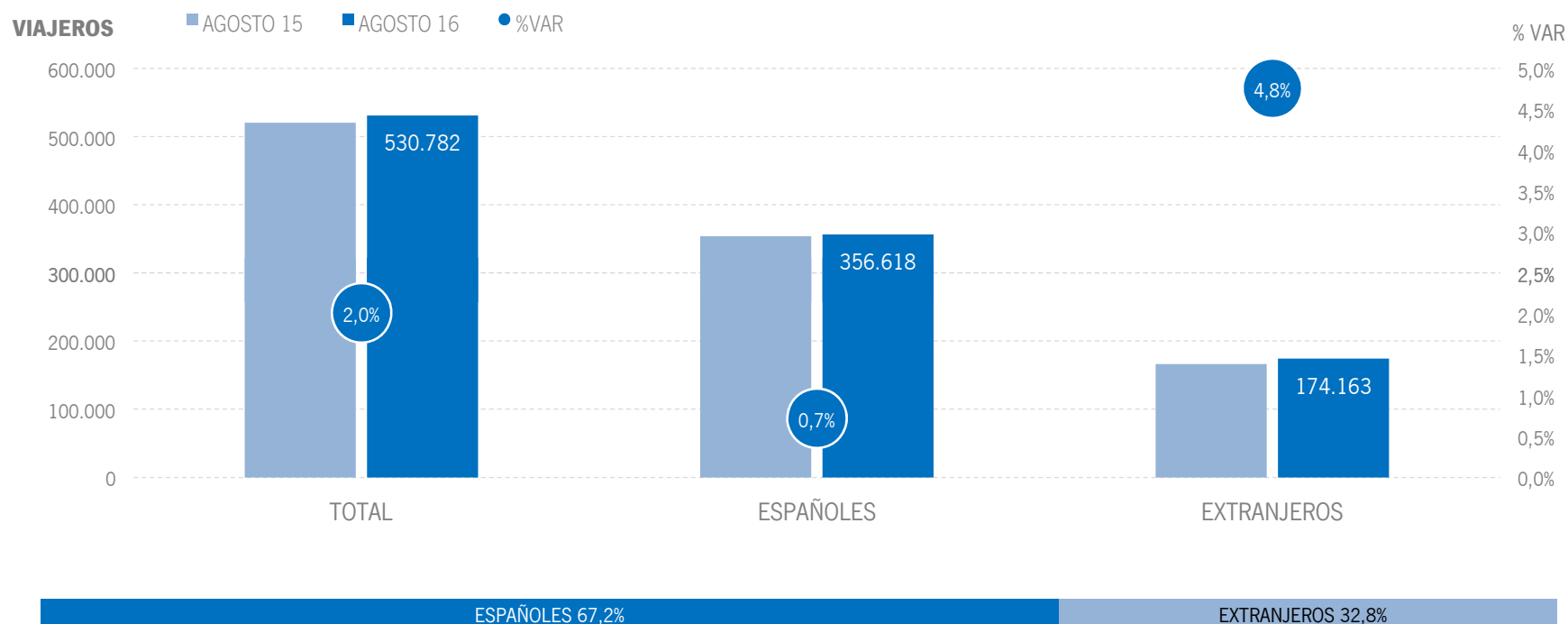
\* Por razones de representatividad y/o secreto estadístico, el INE no publica determinados datos mensuales en la tipología de acampamentos, por lo que no se incluyen en los resultados acumulados:

Baleares (ene13, feb13, mar13, abr13, oct13, nov13, dic13, ene14, feb14, mar14, oct14, nov14, dic14, ene15, feb15, mar15, oct15, nov15, dic.15, ene16, feb16, mar16, abr16),

Canarias (mar13, abr13, oct13, mar14, oct14, ene15, mar15, oct15, mar16, abr16), Jaén (ene13, feb13), Sevilla (ene13, feb13, feb14)

## ALOJAMIENTO EXTRAHOTELERO | VIAJEROS

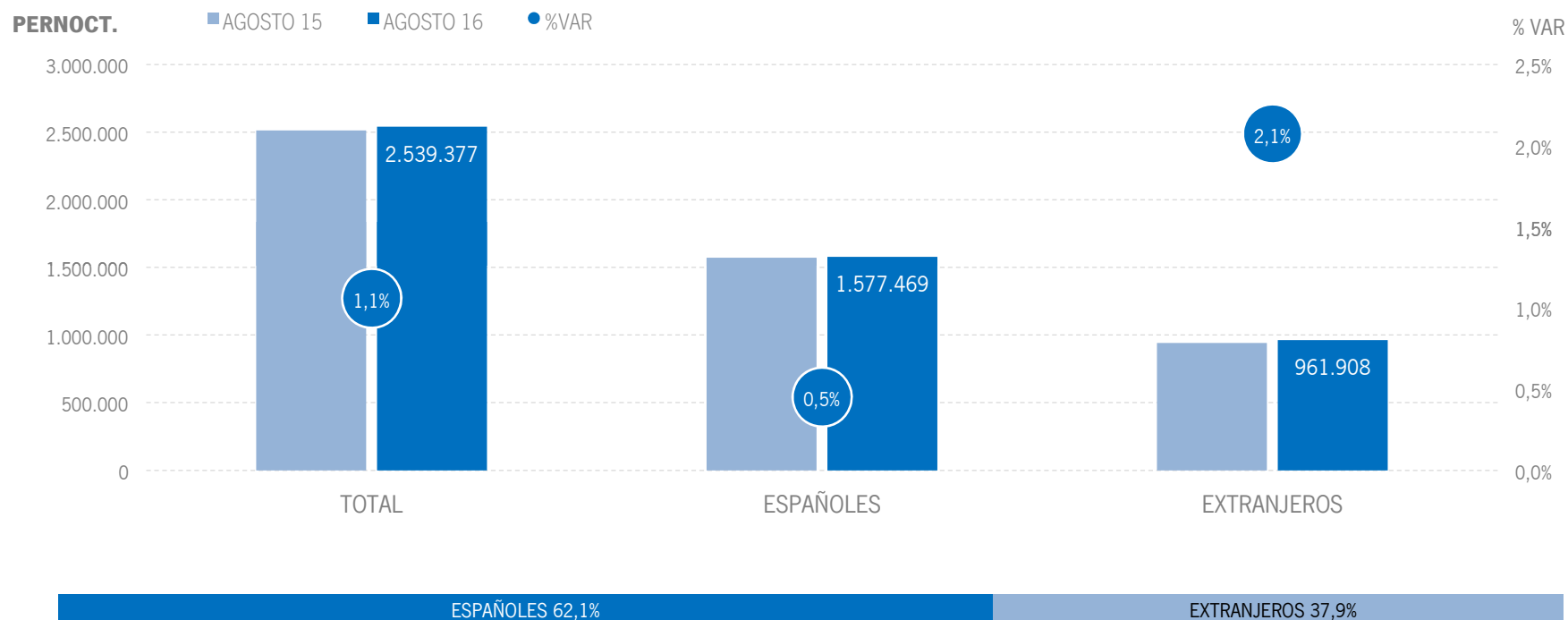
Los alojamientos extrahoteleros andaluces han rozado los 531 mil viajeros en agosto de 2016, lo que supone un crecimiento del +2% respecto al mismo mes del año anterior. Los viajeros españoles y extranjeros experimentaron sendos crecimientos, siendo el del mercado extranjero de mayor intensidad (+4,8%) que el del mercado nacional (+0,7%).



Fuente: Encuestas de Ocupación. INE

## ALOJAMIENTO EXTRAHOTELERO | PERNOCTACIONES

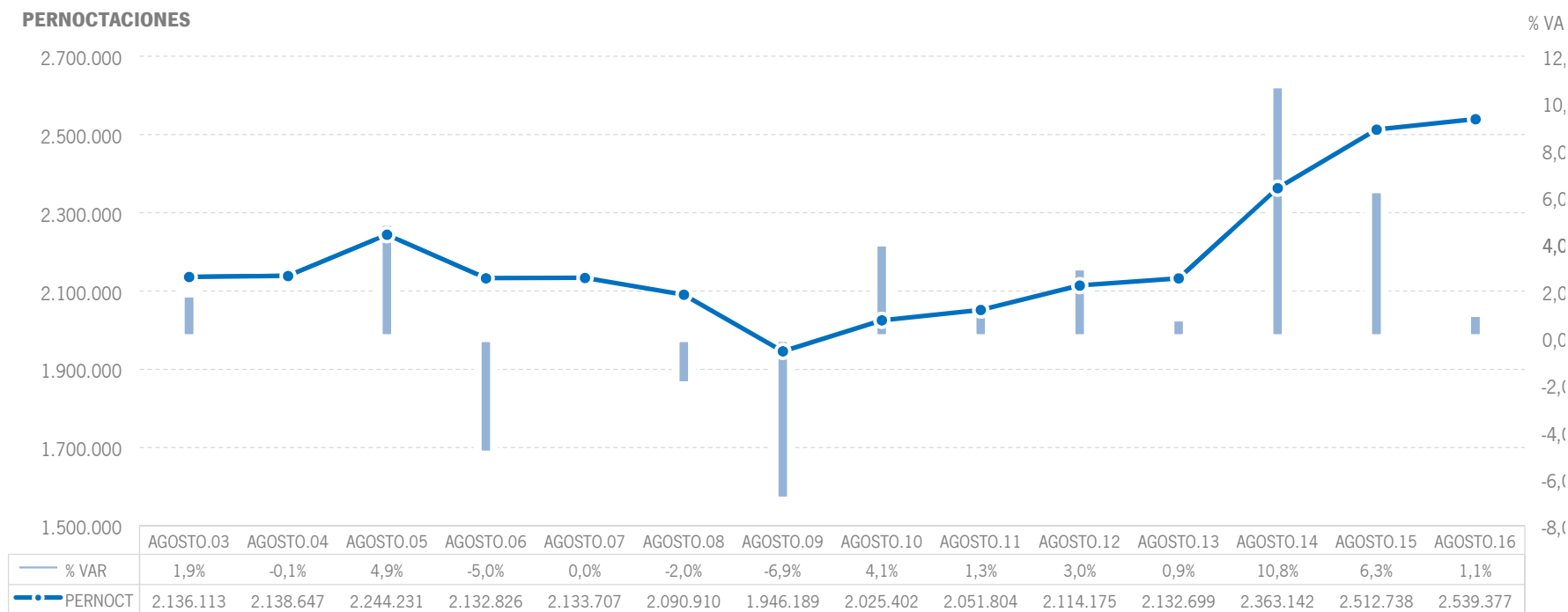
Estos viajeros han realizado 2,5 millones de pernoctaciones, un crecimiento del +1,1% respecto a agosto de 2015. El incremento de pernoctaciones extranjeras (+2,1%) ha superado el experimentado por el mercado nacional (+0,5%).



Fuente: Encuestas de Ocupación. INE

## ALOJAMIENTO EXTRAHOTELERO | EVOLUCIÓN PERNOCTACIONES

Esta cifra de 2,5 millones de pernoctaciones supone, en términos absolutos, el mejor registro del mes de agosto en el destino andaluz desde que se tienen datos.



Fuente: Encuestas de Ocupación. INE

## ALOJAMIENTO EXTRAHOTELERO | POSICIÓN ANDALUCÍA (PERNOCTACIONES)

Andalucía ocupa la cuarta posición en el ranking de movimiento extrahotelero de España, captando el 10,4% de las pernoctaciones realizadas en los establecimientos extrahoteleros españoles. En agosto, Andalucía registra un incremento inferior a la media nacional y al del resto de CC.AA. turísticas.

PERNOCTACIONES TOTAL		AGOSTO 16	% VAR	CUOTA
1	Cataluña	7.108.318	1,9%	29,1%
2	C. Valenciana	3.602.022	11,1%	14,7%
3	Canarias	3.356.104	7,7%	13,7%
<b>4</b>	<b>Andalucía</b>	<b>2.539.377</b>	<b>1,1%</b>	<b>10,4%</b>
5	Baleares	2.454.297	2,0%	10,0%
6	Madrid	347.351	8,4%	1,4%
<b>Total</b>	<b>España</b>	<b>24.461.272</b>	<b>5,9%</b>	<b>100,0%</b>

PERNOCTACIONES ESPAÑOLES		AGOSTO 16	% VAR	CUOTA
1	Cataluña	2.996.684	2,2%	24,6%
2	C. Valenciana	2.208.736	11,9%	18,1%
<b>3</b>	<b>Andalucía</b>	<b>1.577.469</b>	<b>0,5%</b>	<b>12,9%</b>
4	Canarias	658.114	-11,2%	5,4%
5	Baleares	270.636	-6,9%	2,2%
6	Madrid	255.521	9,6%	2,1%
<b>Total</b>	<b>España</b>	<b>12.182.234</b>	<b>5,3%</b>	<b>100,0%</b>

PERNOCTACIONES EXTRANJEROS		AGOSTO 16	% VAR	CUOTA
1	Cataluña	4.111.634	1,7%	33,5%
2	Canarias	2.697.990	13,6%	22,0%
3	Baleares	2.183.661	3,2%	17,8%
4	C. Valenciana	1.393.286	9,9%	11,3%
<b>5</b>	<b>Andalucía</b>	<b>961.908</b>	<b>2,1%</b>	<b>7,8%</b>
6	Madrid	91.831	5,3%	0,7%
<b>Total</b>	<b>España</b>	<b>12.279.038</b>	<b>6,4%</b>	<b>100,0%</b>

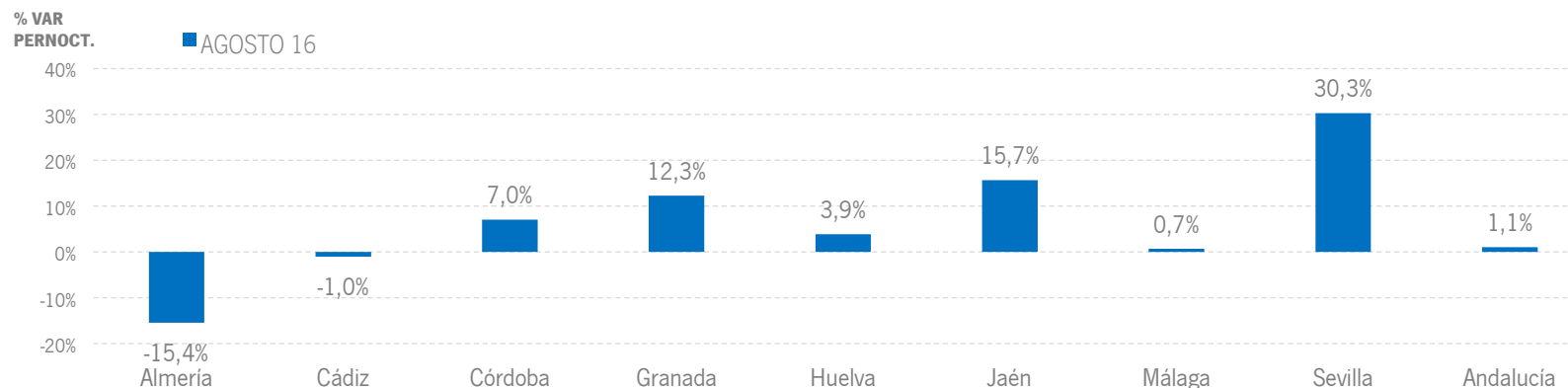
Fuente: Encuestas de Ocupación. INE

## ALOJAMIENTO EXTRAHOTELERO | RESULTADOS PROVINCIALES

En agosto de 2016, la mayoría de las provincias andaluzas muestran tasas de variación positivas, tanto en viajeros como en pernoctaciones, destacando Granada, Jaén y sobre todo Sevilla, con crecimientos a dos dígitos en ambas variables.

AGOSTO 16	VIAJEROS	% VAR	CUOTA	PERNOCT.	% VAR	CUOTA
Almería	55.872	-10,4%	10,5%	267.751	-15,4%	10,5%
Cádiz	98.356	-6,5%	18,5%	427.443	-1,0%	16,8%
Córdoba	14.133	8,7%	2,7%	46.662	7,0%	1,8%
Granada	53.886	16,1%	10,2%	185.806	12,3%	7,3%
Huelva	64.089	2,4%	12,1%	295.866	3,9%	11,7%
Jaén	27.285	10,9%	5,1%	99.829	15,7%	3,9%
Málaga	178.447	1,7%	33,6%	1.111.577	0,7%	43,8%
Sevilla	38.716	26,6%	7,3%	104.441	30,3%	4,1%
<b>Andalucía</b>	<b>530.782</b>	<b>2,0%</b>	<b>100,0%</b>	<b>2.539.377</b>	<b>1,1%</b>	<b>100,0%</b>

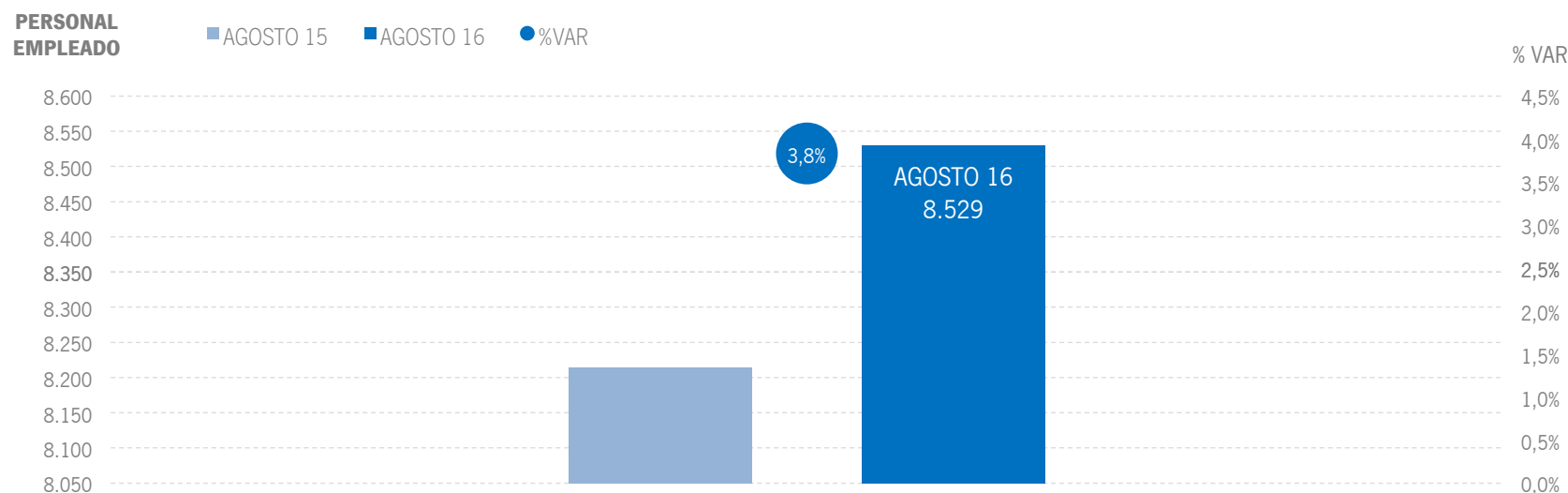
Fuente: Encuestas de Ocupación. INE



Fuente: Encuestas de Ocupación. INE

## ALOJAMIENTO EXTRAHOTELERO | EMPLEO

Los alojamientos extrahoteleros de Andalucía han empleado a 8,5 mil personas como media en el mes de agosto, lo que supone un aumento del +3,8% respecto al mismo mes del año anterior.



Fuente: Encuestas de Ocupación. INE



# \* | ANEXO TABLAS



	DATOS MENSUALES			DATOS ACUMULADOS			ANDALUCÍA	
	AGOSTO 16	% VAR	DIF	ENE-AGO 16	% VAR	DIF	ÚLTIMOS DOCE MESES	
							% VAR	DIF
<b>ALOJAMIENTO HOTELERO</b>								
Viajeros	2.052.075	2,5%	49.372	12.320.760	7,8%	887.092	7,9%	1.286.730
Pernoctaciones	7.156.875	2,0%	142.364	36.420.604	8,4%	2.825.878	7,9%	3.714.055
Personal empleado	44.231	5,2%	2.190	33.903	7,5%	2.370	6,8%	2.058
<b>APARTAMENTOS TURÍSTICOS</b>								
Viajeros	250.926	-0,8%	-2.141	1.413.652	11,1%	141.803	14,2%	244.367
Pernoctaciones	1.400.744	-2,5%	-36.411	6.639.716	6,8%	422.778	9,7%	810.067
Personal empleado	4.806	4,5%	206	4.073	4,0%	156	4,4%	169
<b>CAMPINGS TURÍSTICOS</b>								
Viajeros	244.249	3,4%	7.984	777.437	6,0%	43.784	6,7%	60.376
Pernoctaciones	962.137	3,9%	36.376	3.104.941	4,9%	145.826	6,2%	230.849
Personal empleado	1.354	-3,9%	-55	931	3,1%	28	3,1%	26
<b>ALOJAMIENTO TURISMO RURAL</b>								
Viajeros	35.607	15,0%	4.633	174.222	23,4%	33.059	23,0%	48.976
Pernoctaciones	176.496	17,8%	26.674	633.725	22,8%	117.825	19,3%	143.741
Personal empleado	2.369	7,4%	164	2.174	3,5%	74	0,4%	9
<b>ALOJAMIENTO EXTRAHOTELERO</b>								
Viajeros	530.782	2,0%	10.476	2.365.311	10,2%	218.646	12,5%	353.719
Pernoctaciones	2.539.377	1,1%	26.639	10.378.382	7,1%	686.429	9,2%	1.184.657
Personal empleado	8.529	3,8%	315	7.177	3,7%	258	3,0%	205
<b>ALOJAMIENTO REGLADO</b>								
Viajeros	2.582.857	2,4%	59.848	14.686.071	8,1%	1.105.738	8,6%	1.640.449
Pernoctaciones	9.696.252	1,8%	169.003	46.798.986	8,1%	3.512.307	8,2%	4.898.712
Personal empleado	52.760	5,0%	2.505	41.080	6,8%	2.628	6,1%	2.262

Fuente: Encuestas de Ocupación. INE

	DATOS MENSUALES			DATOS ACUMULADOS			CCAA TURÍSTICAS	
	AGOSTO 16	% VAR	DIF	ENE-AGO 16	% VAR	DIF	ÚLTIMOS DOCE MESES	
							% VAR	DIF
<b>ESPAÑA</b>								
Viajeros	16.279.242	4,5%	696.237	85.039.642	7,9%	6.229.605	7,7%	8.590.016
Pernoctaciones	70.953.890	4,5%	3.032.214	320.210.369	8,1%	23.881.429	7,5%	30.815.810
Personal empeado	336.152	5,6%	17.758	260.958	5,3%	13.197	4,7%	11.328
<b>ANDALUCÍA</b>								
Viajeros	2.582.857	2,4%	59.848	14.686.071	8,1%	1.105.738	8,6%	1.640.449
Pernoctaciones	9.696.252	1,8%	169.003	46.798.986	8,1%	3.512.307	8,2%	4.898.712
Personal empeado	52.760	5,0%	2.505	41.080	6,8%	2.628	6,1%	2.262
<b>BALEARES</b>								
Viajeros	2.040.145	4,6%	89.971	8.415.238	9,0%	694.002	7,4%	759.001
Pernoctaciones	13.332.436	1,4%	188.713	50.866.035	6,4%	3.043.660	6,1%	3.921.161
Personal empeado	66.654	6,9%	4.291	36.703	7,1%	2.441	7,5%	2.332
<b>CANARIAS</b>								
Viajeros	1.266.182	5,3%	63.518	8.913.961	10,6%	853.114	8,2%	993.776
Pernoctaciones	10.364.235	7,5%	724.317	68.556.117	10,6%	6.571.135	8,1%	7.502.473
Personal empeado	55.772	7,8%	4.048	54.299	7,0%	3.539	5,6%	2.852
<b>CATALUÑA</b>								
Viajeros	3.446.794	3,3%	109.650	16.915.884	7,9%	1.241.965	7,3%	1.579.422
Pernoctaciones	16.126.580	2,9%	456.442	59.146.044	6,1%	3.378.166	5,7%	4.225.491
Personal empeado	55.708	4,9%	2.614	39.872	3,7%	1.420	4,1%	1.485
<b>COMUNIDAD VALENCIANA</b>								
Viajeros	1.451.494	2,6%	36.360	7.531.382	6,7%	473.742	7,2%	700.557
Pernoctaciones	7.526.317	6,5%	456.897	33.384.522	8,7%	2.680.047	8,2%	3.447.853
Personal empeado	25.293	5,4%	1.306	20.255	5,4%	1.040	4,0%	752
<b>COMUNIDAD DE MADRID</b>								
Viajeros	991.144	3,8%	36.212	8.100.424	4,9%	378.009	6,3%	726.071
Pernoctaciones	2.165.656	5,9%	120.753	16.604.938	5,5%	870.671	7,0%	1.644.062
Personal empeado	14.781	6,4%	883	14.829	3,5%	499	2,5%	356

Fuente: Encuestas de Ocupación. INE

\* Por razones de representatividad y/o secreto estadístico, el INE no publica determinados datos mensuales en la tipología de acampamentos, por lo que no se incluyen en los resultados acumulados  
Baleares (ene13, feb13, mar13, abr13, oct13, nov13, dic13, ene14, feb14, mar14, oct14, nov14, dic14, ene15, feb15, mar15, oct15, nov15, dic.15, ene16, feb16, mar16, abr16),  
Canarias (mar13, abr13, oct13, mar14, oct14, ene15, mar15, oct15, mar16, abr16). Jaén (ene13, feb13). Sevilla (ene13, feb13, feb14)



	ANDALUCÍA								
	DATOS MENSUALES			DATOS ACUMULADOS			ÚLTIMOS DOCE MESES		
	AGOSTO 16	% VAR	DIF	ENE-AGO 16	% VAR	DIF	% VAR	DIF	
<b>Viajeros alojados</b>									
Españoles	1.539.584	-0,4%	-6.325	8.124.494	4,9%	376.946	5,5%	593.721	
Extranjeros	1.043.272	6,8%	66.172	6.561.577	12,5%	728.795	12,5%	1.046.736	
<b>Total</b>	<b>2.582.857</b>	<b>2,4%</b>	<b>59.848</b>	<b>14.686.071</b>	<b>8,1%</b>	<b>1.105.738</b>	<b>8,6%</b>	<b>1.640.449</b>	
<b>Pernoctaciones</b>									
Españoles	5.437.867	-3,3%	-184.658	22.302.073	2,9%	628.866	3,2%	911.654	
Extranjeros	4.258.385	9,1%	353.661	24.496.913	13,3%	2.883.441	12,9%	3.987.058	
<b>Total</b>	<b>9.696.252</b>	<b>1,8%</b>	<b>169.003</b>	<b>46.798.986</b>	<b>8,1%</b>	<b>3.512.307</b>	<b>8,2%</b>	<b>4.898.712</b>	
<b>Estancia Media</b>									
Españoles	3,53	-	-0,10	2,75	-	-0,05	-	-0,06	
Extranjeros	4,08	-	0,09	3,73	-	0,03	-	0,01	
<b>Total</b>	<b>3,75</b>	<b>-</b>	<b>-0,02</b>	<b>3,19</b>	<b>-</b>	<b>0,00</b>	<b>-</b>	<b>-0,01</b>	
<b>Cuota s/ total nacional</b>									
Españoles	18,5%	-	-1,00	19,2%	-	-0,42	-	-0,96	
Extranjeros	10,2%	-	0,26	12,0%	-	0,38	-	0,44	
<b>Total</b>	<b>13,7%</b>	<b>-</b>	<b>-0,36</b>	<b>14,6%</b>	<b>-</b>	<b>0,01</b>	<b>-</b>	<b>-0,18</b>	
<b>Empleo</b>	<b>52.760</b>	<b>5,0%</b>	<b>2.505</b>	<b>41.080</b>	<b>6,8%</b>	<b>2.628</b>	<b>6,1%</b>	<b>2.262</b>	

Fuente: Encuestas de Ocupación. INE

	ALMERÍA								
	DATOS MENSUALES			DATOS ACUMULADOS			ÚLTIMOS DOCE MESES		
	AGOSTO 16	% VAR	DIF	ENE-AGO 16	% VAR	DIF	% VAR	DIF	
<b>Viajeros alojados</b>									
Españoles	223.771	-8,3%	-20.341	954.528	3,9%	35.542	4,6%	54.779	
Extranjeros	55.516	30,3%	12.917	263.695	28,0%	57.702	21,5%	62.878	
<b>Total</b>	<b>279.287</b>	<b>-2,6%</b>	<b>-7.423</b>	<b>1.218.223</b>	<b>8,3%</b>	<b>93.247</b>	<b>7,9%</b>	<b>117.662</b>	
<b>Pernoctaciones</b>									
Españoles	985.436	-11,3%	-126.055	3.711.894	4,7%	167.286	4,5%	200.718	
Extranjeros	349.284	39,2%	98.276	1.492.971	28,3%	329.704	20,8%	346.726	
<b>Total</b>	<b>1.334.720</b>	<b>-2,0%</b>	<b>-27.779</b>	<b>5.204.865</b>	<b>10,6%</b>	<b>496.994</b>	<b>9,0%</b>	<b>547.447</b>	
<b>Estancia Media</b>									
Españoles	4,40	-	-0,15	3,89	-	0,03	-	0,00	
Extranjeros	6,29	-	0,40	5,66	-	0,01	-	-0,03	
<b>Total</b>	<b>4,78</b>	<b>-</b>	<b>0,03</b>	<b>4,27</b>	<b>-</b>	<b>0,09</b>	<b>-</b>	<b>0,04</b>	
<b>Cuota s/ total Andalucía</b>									
Españoles	18,1%	-	-1,65	16,6%	-	0,29	-	-0,76	
Extranjeros	8,2%	-	1,77	6,1%	-	0,71	-	1,15	
<b>Total</b>	<b>13,8%</b>	<b>-</b>	<b>-0,54</b>	<b>11,1%</b>	<b>-</b>	<b>0,25</b>	<b>-</b>	<b>-0,26</b>	
<b>Empleo</b>	<b>6.019</b>	<b>7,0%</b>	<b>394</b>	<b>3.816</b>	<b>11,4%</b>	<b>391</b>	<b>10,3%</b>	<b>321</b>	

Fuente: Encuestas de Ocupación. INE

	CÁDIZ								
	DATOS MENSUALES			DATOS ACUMULADOS			ÚLTIMOS DOCE MESES		
	AGOSTO 16	% VAR	DIF	ENE-AGO 16	% VAR	DIF	% VAR	DIF	
<b>Viajeros alojados</b>									
Españoles	317.716	-3,7%	-12.181	1.429.417	3,6%	50.321	5,5%	99.639	
Extranjeros	114.015	12,5%	12.701	665.325	15,2%	87.815	14,8%	121.502	
<b>Total</b>	<b>431.731</b>	<b>0,1%</b>	<b>519</b>	<b>2.094.742</b>	<b>7,1%</b>	<b>138.135</b>	<b>8,4%</b>	<b>221.142</b>	
<b>Pernoctaciones</b>									
Españoles	1.249.195	-0,2%	-3.000	4.074.751	4,5%	176.739	6,0%	295.896	
Extranjeros	444.433	13,7%	53.616	2.491.574	15,8%	340.704	12,6%	400.537	
<b>Total</b>	<b>1.693.627</b>	<b>3,1%</b>	<b>50.616</b>	<b>6.566.327</b>	<b>8,6%</b>	<b>517.447</b>	<b>8,6%</b>	<b>696.440</b>	
<b>Estancia Media</b>									
Españoles	3,93	-	0,14	2,85	-	0,02	-	0,01	
Extranjeros	3,90	-	0,04	3,74	-	0,02	-	-0,07	
<b>Total</b>	<b>3,92</b>	<b>-</b>	<b>0,11</b>	<b>3,13</b>	<b>-</b>	<b>0,04</b>	<b>-</b>	<b>0,00</b>	
<b>Cuota s/ total Andalucía</b>									
Españoles	23,0%	-	0,70	18,3%	-	0,29	-	1,03	
Extranjeros	10,4%	-	0,43	10,2%	-	0,22	-	0,56	
<b>Total</b>	<b>17,5%</b>	<b>-</b>	<b>0,22</b>	<b>14,0%</b>	<b>-</b>	<b>0,06</b>	<b>-</b>	<b>0,43</b>	
<b>Empleo</b>	<b>9.065</b>	<b>5,5%</b>	<b>471</b>	<b>6.079</b>	<b>7,1%</b>	<b>404</b>	<b>6,1%</b>	<b>332</b>	

Fuente: Encuestas de Ocupación. INE

\* Por razones de representatividad y/o secreto estadístico, el INE no publica determinados datos mensuales en la tipología de acampamentos, por lo que no se incluyen en los resultados acumulados Baleares (ene13, feb13, mar13, abr13, oct13, nov13, dic13, ene14, feb14, mar14, oct14, nov14, dic14, ene15, feb15, mar15, oct15, nov15, dic15, ene16, feb16, mar16, abr16), Canarias (mar13, abr13, oct13, mar14, oct14, ene15, mar15, oct15, mar16, abr16), Jaén (ene13, feb13), Sevilla (ene13, feb13, feb14)



	CÓRDOBA								
	DATOS MENSUALES			DATOS ACUMULADOS			ÚLTIMOS DOCE MESES		
	AGOSTO 16	% VAR	DIF	ENE-AGO 16	% VAR	DIF	% VAR	DIF	
<b>Viajeros alojados</b>									
Españoles	66.365	10,7%	6.399	505.570	9,1%	42.225	7,9%	55.380	
Extranjeros	52.309	-2,5%	-1.334	358.007	3,1%	10.665	4,1%	20.689	
<b>Total</b>	<b>118.674</b>	<b>4,5%</b>	<b>5.066</b>	<b>863.576</b>	<b>6,5%</b>	<b>52.888</b>	<b>6,3%</b>	<b>76.065</b>	
<b>Pernoctaciones</b>									
Españoles	132.551	11,7%	13.912	904.129	10,9%	88.788	9,9%	121.237	
Extranjeros	91.230	-1,0%	-903	587.912	4,1%	23.183	5,0%	40.867	
<b>Total</b>	<b>223.781</b>	<b>6,2%</b>	<b>13.009</b>	<b>1.492.040</b>	<b>8,1%</b>	<b>111.970</b>	<b>8,0%</b>	<b>162.100</b>	
<b>Estancia Media</b>									
Españoles	2,00	-	0,02	1,79	-	0,03	-	0,03	
Extranjeros	1,74	-	0,03	1,64	-	0,02	-	0,01	
<b>Total</b>	<b>1,89</b>	<b>-</b>	<b>0,03</b>	<b>1,73</b>	<b>-</b>	<b>0,03</b>	<b>-</b>	<b>0,03</b>	
<b>Cuota s/ total Andalucía</b>									
Españoles	2,4%	-	0,33	4,1%	-	0,29	-	0,30	
Extranjeros	2,1%	-	-0,22	2,4%	-	-0,21	-	-0,33	
<b>Total</b>	<b>2,3%</b>	<b>-</b>	<b>0,10</b>	<b>3,2%</b>	<b>-</b>	<b>0,00</b>	<b>-</b>	<b>-0,01</b>	
<b>Empleo</b>	<b>1.683</b>	<b>2,1%</b>	<b>34</b>	<b>1.705</b>	<b>4,7%</b>	<b>77</b>	<b>3,3%</b>	<b>53</b>	

Fuente: Encuestas de Ocupación. INE

	GRANADA								
	DATOS MENSUALES			DATOS ACUMULADOS			ÚLTIMOS DOCE MESES		
	AGOSTO 16	% VAR	DIF	ENE-AGO 16	% VAR	DIF	% VAR	DIF	
<b>Viajeros alojados</b>									
Españoles	189.512	9,8%	16.912	1.171.185	6,3%	69.198	5,1%	82.280	
Extranjeros	150.676	7,2%	10.151	983.832	8,5%	77.071	9,8%	128.126	
<b>Total</b>	<b>340.188</b>	<b>8,6%</b>	<b>27.063</b>	<b>2.155.017</b>	<b>7,3%</b>	<b>146.271</b>	<b>7,2%</b>	<b>210.408</b>	
<b>Pernoctaciones</b>									
Españoles	504.287	3,7%	18.020	2.601.413	2,9%	73.527	1,9%	69.742	
Extranjeros	316.520	3,9%	11.747	2.073.670	4,1%	81.535	6,2%	175.393	
<b>Total</b>	<b>820.807</b>	<b>3,8%</b>	<b>29.766</b>	<b>4.675.084</b>	<b>3,4%</b>	<b>155.061</b>	<b>3,8%</b>	<b>245.137</b>	
<b>Estancia Media</b>									
Españoles	2,66	-	-0,16	2,22	-	-0,07	-	-0,07	
Extranjeros	2,10	-	-0,07	2,11	-	-0,09	-	-0,07	
<b>Total</b>	<b>2,41</b>	<b>-</b>	<b>-0,11</b>	<b>2,17</b>	<b>-</b>	<b>-0,08</b>	<b>-</b>	<b>-0,07</b>	
<b>Cuota s/ total Andalucía</b>									
Españoles	9,3%	-	0,63	11,7%	-	0,00	-	0,29	
Extranjeros	7,4%	-	-0,37	8,5%	-	-0,75	-	-0,47	
<b>Total</b>	<b>8,5%</b>	<b>-</b>	<b>0,16</b>	<b>10,0%</b>	<b>-</b>	<b>-0,45</b>	<b>-</b>	<b>-0,12</b>	
<b>Empleo</b>	<b>4.499</b>	<b>-0,4%</b>	<b>-17</b>	<b>4.088</b>	<b>0,3%</b>	<b>13</b>	<b>2,1%</b>	<b>84</b>	

Fuente: Encuestas de Ocupación. INE

	HUELVA								
	DATOS MENSUALES			DATOS ACUMULADOS			ÚLTIMOS DOCE MESES		
	AGOSTO 16	% VAR	DIF	ENE-AGO 16	% VAR	DIF	% VAR	DIF	
<b>Viajeros alojados</b>									
Españoles	193.473	8,8%	15.680	767.850	3,9%	28.647	2,8%	26.982	
Extranjeros	38.837	-1,5%	-583	177.410	16,3%	24.817	16,0%	33.162	
<b>Total</b>	<b>232.311</b>	<b>7,0%</b>	<b>15.098</b>	<b>945.260</b>	<b>6,0%</b>	<b>53.466</b>	<b>5,1%</b>	<b>60.149</b>	
<b>Pernoctaciones</b>									
Españoles	758.380	-3,7%	-29.382	2.710.561	-1,5%	-41.724	-2,4%	-83.953	
Extranjeros	204.881	-10,2%	-23.279	958.380	25,3%	193.595	22,3%	230.531	
<b>Total</b>	<b>963.260</b>	<b>-5,2%</b>	<b>-52.662</b>	<b>3.668.939</b>	<b>4,3%</b>	<b>151.869</b>	<b>3,2%</b>	<b>146.575</b>	
<b>Estancia Media</b>									
Españoles	3,92	-	-0,51	3,53	-	-0,19	-	-0,18	
Extranjeros	5,28	-	-0,51	5,40	-	0,39	-	0,27	
<b>Total</b>	<b>4,15</b>	<b>-</b>	<b>-0,53</b>	<b>3,88</b>	<b>-</b>	<b>-0,06</b>	<b>-</b>	<b>-0,07</b>	
<b>Cuota s/ total Andalucía</b>									
Españoles	13,9%	-	-0,06	12,2%	-	-0,55	-	-0,17	
Extranjeros	4,8%	-	-1,03	3,9%	-	0,37	-	0,29	
<b>Total</b>	<b>9,9%</b>	<b>-</b>	<b>-0,73</b>	<b>7,8%</b>	<b>-</b>	<b>-0,29</b>	<b>-</b>	<b>-0,27</b>	
<b>Empleo</b>	<b>5.165</b>	<b>4,6%</b>	<b>225</b>	<b>3.214</b>	<b>10,2%</b>	<b>298</b>	<b>6,9%</b>	<b>186</b>	

Fuente: Encuestas de Ocupación. INE

\* Por razones de representatividad y/o secreto estadístico, el INE no publica determinados datos mensuales en la tipología de acampamentos, por lo que no se incluyen en los resultados acumulados Baleares (ene13, feb13, mar13, abr13, oct13, nov13, dic13, ene14, feb14, mar14, oct14, nov14, dic14, ene15, feb15, mar15, oct15, nov15, dic.15, ene16, feb16, mar16, abr16), Canarias (mar13, abr13, oct13, mar14, oct14, ene15, mar15, oct15, mar16, abr16), Jaén (ene13, feb13), Sevilla (ene13, feb13, feb14)



	DATOS MENSUALES			DATOS ACUMULADOS			JAÉN	
	AGOSTO 16	% VAR	DIF	ENE-AGO 16	% VAR	DIF	ÚLTIMOS DOCE MESES	
							% VAR	DIF
<b>Viajeros alojados</b>								
Españoles	69.560	7,7%	4.979	377.292	9,2%	31.871	10,0%	50.589
Extranjeros	9.223	-6,8%	-670	60.135	9,5%	5.194	13,9%	10.931
<b>Total</b>	<b>78.783</b>	<b>5,8%</b>	<b>4.310</b>	<b>437.430</b>	<b>9,3%</b>	<b>37.069</b>	<b>10,5%</b>	<b>61.522</b>
<b>Pernoctaciones</b>								
Españoles	187.634	12,0%	20.170	782.236	10,3%	73.123	10,2%	102.536
Extranjeros	14.813	5,6%	792	97.831	17,1%	14.299	18,8%	22.537
<b>Total</b>	<b>202.446</b>	<b>11,5%</b>	<b>20.961</b>	<b>880.067</b>	<b>11,0%</b>	<b>87.421</b>	<b>11,1%</b>	<b>125.072</b>
<b>Estancia Media</b>								
Españoles	2,70	-	0,10	2,07	-	0,02	-	0,00
Extranjeros	1,61	-	0,19	1,63	-	0,11	-	0,06
<b>Total</b>	<b>2,57</b>	<b>-</b>	<b>0,13</b>	<b>2,01</b>	<b>-</b>	<b>0,03</b>	<b>-</b>	<b>0,01</b>
<b>Cuota s/ total Andalucía</b>								
Españoles	3,5%	-	0,47	3,5%	-	0,24	-	0,38
Extranjeros	0,3%	-	-0,01	0,4%	-	0,01	-	0,02
<b>Total</b>	<b>2,1%</b>	<b>-</b>	<b>0,18</b>	<b>1,9%</b>	<b>-</b>	<b>0,05</b>	<b>-</b>	<b>0,13</b>
<b>Empleo</b>	<b>1.539</b>	<b>3,8%</b>	<b>56</b>	<b>1.411</b>	<b>4,8%</b>	<b>64</b>	<b>5,4%</b>	<b>72</b>

Fuente: Encuestas de Ocupación. INE

	DATOS MENSUALES			DATOS ACUMULADOS			MÁLAGA	
	AGOSTO 16	% VAR	DIF	ENE-AGO 16	% VAR	DIF	ÚLTIMOS DOCE MESES	
							% VAR	DIF
<b>Viajeros alojados</b>								
Españoles	354.741	-6,6%	-25.006	1.758.656	-1,5%	-27.684	0,1%	2.695
Extranjeros	443.707	4,1%	17.655	2.840.780	13,2%	331.986	12,8%	456.945
<b>Total</b>	<b>798.448</b>	<b>-0,9%</b>	<b>-7.350</b>	<b>4.599.435</b>	<b>7,1%</b>	<b>304.303</b>	<b>7,6%</b>	<b>459.640</b>
<b>Pernoctaciones</b>								
Españoles	1.366.387	-6,7%	-97.738	5.362.936	-3,6%	-201.018	-3,3%	-247.070
Extranjeros	2.451.685	7,5%	171.497	14.249.880	12,8%	1.613.802	12,8%	2.292.559
<b>Total</b>	<b>3.818.072</b>	<b>2,0%</b>	<b>73.760</b>	<b>19.612.815</b>	<b>7,8%</b>	<b>1.412.783</b>	<b>8,1%</b>	<b>2.045.487</b>
<b>Estancia Media</b>								
Españoles	3,85	-	0,00	3,05	-	-0,07	-	-0,10
Extranjeros	5,53	-	0,17	5,02	-	-0,02	-	0,00
<b>Total</b>	<b>4,78</b>	<b>-</b>	<b>0,14</b>	<b>4,26</b>	<b>-</b>	<b>0,03</b>	<b>-</b>	<b>0,02</b>
<b>Cuota s/ total Andalucía</b>								
Españoles	25,1%	-	-0,91	24,0%	-	-1,63	-	-1,74
Extranjeros	57,6%	-	-0,82	58,2%	-	-0,29	-	-1,11
<b>Total</b>	<b>39,4%</b>	<b>-</b>	<b>0,08</b>	<b>41,9%</b>	<b>-</b>	<b>-0,14</b>	<b>-</b>	<b>-0,31</b>
<b>Empleo</b>	<b>20.418</b>	<b>7,2%</b>	<b>1.377</b>	<b>16.142</b>	<b>8,2%</b>	<b>1.228</b>	<b>6,7%</b>	<b>974</b>

Fuente: Encuestas de Ocupación. INE

	DATOS MENSUALES			DATOS ACUMULADOS			SEVILLA	
	AGOSTO 16	% VAR	DIF	ENE-AGO 16	% VAR	DIF	ÚLTIMOS DOCE MESES	
							% VAR	DIF
<b>Viajeros alojados</b>								
Españoles	124.448	6,2%	7.235	1.159.997	14,5%	146.825	14,6%	221.369
Extranjeros	178.989	9,4%	15.332	1.212.386	12,4%	133.529	13,6%	212.493
<b>Total</b>	<b>303.437</b>	<b>8,0%</b>	<b>22.567</b>	<b>2.372.383</b>	<b>13,4%</b>	<b>280.354</b>	<b>14,1%</b>	<b>433.862</b>
<b>Pernoctaciones</b>								
Españoles	253.999	8,3%	19.418	2.154.152	15,7%	292.154	16,2%	452.556
Extranjeros	385.538	12,2%	41.910	2.544.690	12,7%	286.600	14,7%	477.886
<b>Total</b>	<b>639.536</b>	<b>10,6%</b>	<b>61.327</b>	<b>4.698.841</b>	<b>14,0%</b>	<b>578.753</b>	<b>15,4%</b>	<b>930.441</b>
<b>Estancia Media</b>								
Españoles	2,04	-	0,04	1,86	-	0,02	-	0,03
Extranjeros	2,15	-	0,05	2,10	-	0,01	-	0,02
<b>Total</b>	<b>2,11</b>	<b>-</b>	<b>0,05</b>	<b>1,98</b>	<b>-</b>	<b>0,01</b>	<b>-</b>	<b>0,02</b>
<b>Cuota s/ total Andalucía</b>								
Españoles	4,7%	-	0,50	9,7%	-	1,07	-	0,66
Extranjeros	9,1%	-	0,25	10,4%	-	-0,06	-	-0,10
<b>Total</b>	<b>6,6%</b>	<b>-</b>	<b>0,53</b>	<b>10,0%</b>	<b>-</b>	<b>0,52</b>	<b>-</b>	<b>0,40</b>
<b>Empleo</b>	<b>4.375</b>	<b>-0,7%</b>	<b>-32</b>	<b>4.626</b>	<b>3,4%</b>	<b>152</b>	<b>5,4%</b>	<b>240</b>

Fuente: Encuestas de Ocupación. INE

\* Por razones de representatividad y/o secreto estadístico, el INE no publica determinados datos mensuales en la tipología de acampamentos, por lo que no se incluyen en los resultados acumulados Baleares (ene13, feb13, mar13, abr13, oct13, nov13, dic13, ene14, feb14, mar14, oct14, nov14, dic14, ene15, feb15, mar15, oct15, nov15, dic15, ene16, feb16, mar16, abr16), Canarias (mar13, abr13, oct13, mar14, oct14, ene15, mar15, oct15, mar16, abr16), Jaén (ene13, feb13), Sevilla (ene13, feb13, feb14)



	DATOS MENSUALES			DATOS ACUMULADOS			ANDALUCÍA	
	AGOSTO 16	% VAR	DIF	ENE-AGO 16	% VAR	DIF	ÚLTIMOS DOCE MESES	
							% VAR	DIF
<b>ALOJAMIENTO HOTELERO</b>								
Viajeros	2.052.075	2,5%	49.372	12.320.760	7,8%	887.092	7,9%	1.286.730
Pernoctaciones	7.156.875	2,0%	142.364	36.420.604	8,4%	2.825.878	7,9%	3.714.055
Personal empleado	44.231	5,2%	2.190	33.903	7,5%	2.370	6,8%	2.058
<b>APARTAMENTOS TURÍSTICOS</b>								
Viajeros	250.926	-0,8%	-2.141	1.413.652	11,1%	141.803	14,2%	244.367
Pernoctaciones	1.400.744	-2,5%	-36.411	6.639.716	6,8%	422.778	9,7%	810.067
Personal empleado	4.806	4,5%	206	4.073	4,0%	156	4,4%	169
<b>CAMPINGS TURÍSTICOS</b>								
Viajeros	244.249	3,4%	7.984	777.437	6,0%	43.784	6,7%	60.376
Pernoctaciones	962.137	3,9%	36.376	3.104.941	4,9%	145.826	6,2%	230.849
Personal empleado	1.354	-3,9%	-55	931	3,1%	28	3,1%	26
<b>ALOJAMIENTO TURISMO RURAL</b>								
Viajeros	35.607	15,0%	4.633	174.222	23,4%	33.059	23,0%	48.976
Pernoctaciones	176.496	17,8%	26.674	633.725	22,8%	117.825	19,3%	143.741
Personal empleado	2.369	7,4%	164	2.174	3,5%	74	0,4%	9
<b>ALOJAMIENTO EXTRAHOTELERO</b>								
Viajeros	530.782	2,0%	10.476	2.365.311	10,2%	218.646	12,5%	353.719
Pernoctaciones	2.539.377	1,1%	26.639	10.378.382	7,1%	686.429	9,2%	1.184.657
Personal empleado	8.529	3,8%	315	7.177	3,7%	258	3,0%	205
<b>ALOJAMIENTO REGLADO</b>								
Viajeros	2.582.857	2,4%	59.848	14.686.071	8,1%	1.105.738	8,6%	1.640.449
Pernoctaciones	9.696.252	1,8%	169.003	46.798.986	8,1%	3.512.307	8,2%	4.898.712
Personal empleado	52.760	5,0%	2.505	41.080	6,8%	2.628	6,1%	2.262

Fuente: Encuestas de Ocupación. INE

	DATOS MENSUALES			DATOS ACUMULADOS			CCAA TURÍSTICAS	
	AGOSTO 16	% VAR	DIF	ENE-AGO 16	% VAR	DIF	ÚLTIMOS DOCE MESES	
							% VAR	DIF
<b>ESPAÑA</b>								
Viajeros	12.184.902	3,7%	437.253	68.474.087	7,1%	4.536.685	6,9%	6.342.060
Pernoctaciones	46.492.618	3,7%	1.679.214	231.054.130	7,8%	16.717.156	7,0%	21.358.491
Personal empeado	264.082	5,7%	14.322	203.894	5,4%	10.431	4,8%	8.960
<b>ANDALUCÍA</b>								
Viajeros	2.052.075	2,5%	49.372	12.320.760	7,8%	887.092	7,9%	1.286.730
Pernoctaciones	7.156.875	2,0%	142.364	36.420.604	8,4%	2.825.878	7,9%	3.714.055
Personal empeado	44.231	5,2%	2.190	33.903	7,5%	2.370	6,8%	2.058
<b>BALEARES</b>								
Viajeros	1.683.625	3,7%	60.345	7.082.736	8,1%	530.415	6,9%	605.439
Pernoctaciones	10.878.139	1,3%	140.536	42.620.501	6,8%	2.723.118	6,6%	3.564.753
Personal empeado	56.773	7,0%	3.717	31.336	7,8%	2.274	8,2%	2.173
<b>CANARIAS</b>								
Viajeros	870.506	4,9%	41.054	6.252.930	9,8%	556.642	7,9%	672.725
Pernoctaciones	7.008.131	7,4%	485.425	46.622.625	10,3%	4.356.004	8,0%	5.029.144
Personal empeado	44.222	8,4%	3.432	42.732	7,4%	2.951	5,9%	2.345
<b>CATALUÑA</b>								
Viajeros	2.471.133	4,5%	105.734	13.379.131	8,2%	1.009.184	7,3%	1.279.323
Pernoctaciones	9.018.262	3,7%	321.276	39.885.737	7,1%	2.633.537	6,1%	3.142.348
Personal empeado	43.782	4,6%	1.916	32.221	3,0%	948	3,4%	1.015
<b>COMUNIDAD VALENCIANA</b>								
Viajeros	998.873	0,4%	4.406	5.687.134	4,7%	255.984	4,9%	371.535
Pernoctaciones	3.924.295	2,5%	96.865	19.974.058	6,9%	1.290.841	5,8%	1.528.406
Personal empeado	19.034	5,9%	1.054	14.905	4,0%	568	2,8%	396
<b>COMUNIDAD DE MADRID</b>								
Viajeros	904.801	3,4%	30.022	7.543.785	4,1%	296.814	5,4%	590.964
Pernoctaciones	1.818.305	5,4%	93.750	14.656.433	4,2%	593.013	5,6%	1.189.395
Personal empeado	13.474	6,6%	836	13.524	2,6%	339	1,7%	226

Fuente: Encuestas de Ocupación. INE



	ANDALUCÍA								
	DATOS MENSUALES			DATOS ACUMULADOS			ÚLTIMOS DOCE MESES		
	AGOSTO 16	% VAR	DIF	ENE-AGO 16	% VAR	DIF	% VAR	DIF	
<b>Viajeros alojados</b>									
Españoles	1.182.966	-0,7%	-8.890	6.806.990	4,7%	302.786	4,9%	448.073	
Extranjeros	869.109	7,2%	58.261	5.513.771	11,9%	584.307	11,8%	838.659	
<b>Total</b>	<b>2.052.075</b>	<b>2,5%</b>	<b>49.372</b>	<b>12.320.760</b>	<b>7,8%</b>	<b>887.092</b>	<b>7,9%</b>	<b>1.286.730</b>	
<b>Pernoctaciones</b>									
Españoles	3.860.398	-4,7%	-191.752	17.709.357	2,8%	474.835	2,4%	555.549	
Extranjeros	3.296.477	11,3%	334.116	18.711.248	14,4%	2.351.043	13,4%	3.158.506	
<b>Total</b>	<b>7.156.875</b>	<b>2,0%</b>	<b>142.364</b>	<b>36.420.604</b>	<b>8,4%</b>	<b>2.825.878</b>	<b>7,9%</b>	<b>3.714.055</b>	
<b>Estancia Media</b>									
Españoles	3,26	-	-0,14	2,60	-	-0,05	-	-0,06	
Extranjeros	3,79	-	0,14	3,39	-	0,07	-	0,05	
<b>Total</b>	<b>3,49</b>	<b>-</b>	<b>-0,01</b>	<b>2,96</b>	<b>-</b>	<b>0,02</b>	<b>-</b>	<b>0,00</b>	
<b>Cuota s/ total nacional</b>									
Españoles	22,4%	-	-1,04	21,7%	-	-0,22	-	-1,02	
Extranjeros	11,3%	-	0,50	12,5%	-	0,46	-	0,56	
<b>Total</b>	<b>15,4%</b>	<b>-</b>	<b>-0,26</b>	<b>15,8%</b>	<b>-</b>	<b>0,09</b>	<b>-</b>	<b>-0,16</b>	
<b>Empleo</b>	<b>44.231</b>	<b>5,2%</b>	<b>2.190</b>	<b>33.903</b>	<b>7,5%</b>	<b>2.370</b>	<b>6,8%</b>	<b>2.058</b>	

Fuente: Encuestas de Ocupación. INE

	ALMERÍA								
	DATOS MENSUALES			DATOS ACUMULADOS			ÚLTIMOS DOCE MESES		
	AGOSTO 16	% VAR	DIF	ENE-AGO 16	% VAR	DIF	% VAR	DIF	
<b>Viajeros alojados</b>									
Españoles	175.885	-7,9%	-15.090	793.047	4,2%	31.826	4,6%	45.763	
Extranjeros	47.530	42,5%	14.170	218.813	33,6%	55.074	24,5%	57.761	
<b>Total</b>	<b>223.415</b>	<b>-0,4%</b>	<b>-919</b>	<b>1.011.860</b>	<b>9,4%</b>	<b>86.901</b>	<b>8,4%</b>	<b>103.527</b>	
<b>Pernoctaciones</b>									
Españoles	762.080	-10,6%	-90.337	3.033.025	7,0%	198.104	5,8%	206.893	
Extranjeros	304.889	57,5%	111.353	1.168.688	37,9%	321.248	27,4%	332.464	
<b>Total</b>	<b>1.066.969</b>	<b>2,0%</b>	<b>21.016</b>	<b>4.201.713</b>	<b>14,1%</b>	<b>519.353</b>	<b>11,3%</b>	<b>539.358</b>	
<b>Estancia Media</b>									
Españoles	4,33	-	-0,13	3,82	-	0,10	-	0,04	
Extranjeros	6,41	-	0,61	5,34	-	0,17	-	0,12	
<b>Total</b>	<b>4,78</b>	<b>-</b>	<b>0,11</b>	<b>4,15</b>	<b>-</b>	<b>0,17</b>	<b>-</b>	<b>0,10</b>	
<b>Cuota s/ total Andalucía</b>									
Españoles	19,7%	-	-1,30	17,1%	-	0,68	-	-0,50	
Extranjeros	9,2%	-	2,72	6,2%	-	1,07	-	1,52	
<b>Total</b>	<b>14,9%</b>	<b>-</b>	<b>0,00</b>	<b>11,5%</b>	<b>-</b>	<b>0,58</b>	<b>-</b>	<b>-0,02</b>	
<b>Empleo</b>	<b>5.315</b>	<b>6,5%</b>	<b>325</b>	<b>3.326</b>	<b>12,0%</b>	<b>356</b>	<b>10,4%</b>	<b>283</b>	

Fuente: Encuestas de Ocupación. INE

	CÁDIZ								
	DATOS MENSUALES			DATOS ACUMULADOS			ÚLTIMOS DOCE MESES		
	AGOSTO 16	% VAR	DIF	ENE-AGO 16	% VAR	DIF	% VAR	DIF	
<b>Viajeros alojados</b>									
Españoles	235.914	-1,7%	-4.200	1.166.568	4,1%	45.501	6,2%	92.481	
Extranjeros	97.461	13,5%	11.607	589.377	16,5%	83.577	15,6%	112.919	
<b>Total</b>	<b>333.375</b>	<b>2,3%</b>	<b>7.406</b>	<b>1.755.945</b>	<b>7,9%</b>	<b>129.076</b>	<b>9,3%</b>	<b>205.399</b>	
<b>Pernoctaciones</b>									
Españoles	876.505	-0,1%	-1.167	3.132.114	3,8%	114.845	5,8%	228.362	
Extranjeros	389.680	16,9%	56.304	2.193.084	17,1%	319.846	13,8%	383.640	
<b>Total</b>	<b>1.266.184</b>	<b>4,6%</b>	<b>55.136</b>	<b>5.325.200</b>	<b>8,9%</b>	<b>434.693</b>	<b>9,2%</b>	<b>612.006</b>	
<b>Estancia Media</b>									
Españoles	3,72	-	0,06	2,68	-	-0,01	-	-0,01	
Extranjeros	4,00	-	0,12	3,72	-	0,02	-	-0,06	
<b>Total</b>	<b>3,80</b>	<b>-</b>	<b>0,08</b>	<b>3,03</b>	<b>-</b>	<b>0,03</b>	<b>-</b>	<b>0,00</b>	
<b>Cuota s/ total Andalucía</b>									
Españoles	22,7%	-	1,05	17,7%	-	0,18	-	1,05	
Extranjeros	11,8%	-	0,57	11,7%	-	0,27	-	0,64	
<b>Total</b>	<b>17,7%</b>	<b>-</b>	<b>0,43</b>	<b>14,6%</b>	<b>-</b>	<b>0,06</b>	<b>-</b>	<b>0,49</b>	
<b>Empleo</b>	<b>8.159</b>	<b>7,5%</b>	<b>572</b>	<b>5.437</b>	<b>9,2%</b>	<b>459</b>	<b>8,2%</b>	<b>390</b>	

Fuente: Encuestas de Ocupación. INE



	CÓRDOBA								
	DATOS MENSUALES			DATOS ACUMULADOS			ÚLTIMOS DOCE MESES		
	AGOSTO 16	% VAR	DIF	ENE-AGO 16	% VAR	DIF	% VAR	DIF	
<b>Viajeros alojados</b>									
Españoles	57.532	10,2%	5.321	457.188	8,1%	34.285	6,8%	43.873	
Extranjeros	47.009	-2,9%	-1.388	327.241	1,7%	5.557	3,4%	16.267	
<b>Total</b>	<b>104.541</b>	<b>3,9%</b>	<b>3.934</b>	<b>784.428</b>	<b>5,4%</b>	<b>39.841</b>	<b>5,4%</b>	<b>60.138</b>	
<b>Pernoctaciones</b>									
Españoles	103.447	14,3%	12.938	783.312	9,9%	70.372	9,0%	96.117	
Extranjeros	73.672	-3,9%	-2.988	507.577	1,4%	6.896	3,5%	25.377	
<b>Total</b>	<b>177.119</b>	<b>6,0%</b>	<b>9.950</b>	<b>1.290.888</b>	<b>6,4%</b>	<b>77.268</b>	<b>6,7%</b>	<b>121.491</b>	
<b>Estancia Media</b>									
Españoles	1,80	-	0,06	1,71	-	0,03	-	0,03	
Extranjeros	1,57	-	-0,02	1,55	-	-0,01	-	0,00	
<b>Total</b>	<b>1,69</b>	<b>-</b>	<b>0,03</b>	<b>1,65</b>	<b>-</b>	<b>0,02</b>	<b>-</b>	<b>0,02</b>	
<b>Cuota s/ total Andalucía</b>									
Españoles	2,7%	-	0,45	4,4%	-	0,29	-	0,38	
Extranjeros	2,2%	-	-0,35	2,7%	-	-0,35	-	-0,47	
<b>Total</b>	<b>2,5%</b>	<b>-</b>	<b>0,09</b>	<b>3,5%</b>	<b>-</b>	<b>-0,07</b>	<b>-</b>	<b>-0,04</b>	
<b>Empleo</b>	<b>1.279</b>	<b>1,3%</b>	<b>16</b>	<b>1.327</b>	<b>5,1%</b>	<b>64</b>	<b>4,2%</b>	<b>53</b>	

Fuente: Encuestas de Ocupación. INE

	GRANADA								
	DATOS MENSUALES			DATOS ACUMULADOS			ÚLTIMOS DOCE MESES		
	AGOSTO 16	% VAR	DIF	ENE-AGO 16	% VAR	DIF	% VAR	DIF	
<b>Viajeros alojados</b>									
Españoles	154.854	8,7%	12.447	1.028.507	5,7%	55.322	3,9%	56.382	
Extranjeros	131.448	5,8%	7.151	870.354	6,6%	54.081	7,6%	89.545	
<b>Total</b>	<b>286.302</b>	<b>7,3%</b>	<b>19.598</b>	<b>1.898.861</b>	<b>6,1%</b>	<b>109.405</b>	<b>5,6%</b>	<b>145.927</b>	
<b>Pernoctaciones</b>									
Españoles	374.649	2,2%	8.040	2.196.365	2,3%	48.917	0,6%	19.727	
Extranjeros	260.352	0,5%	1.375	1.725.700	1,9%	31.386	3,8%	92.521	
<b>Total</b>	<b>635.001</b>	<b>1,5%</b>	<b>9.414</b>	<b>3.922.066</b>	<b>2,1%</b>	<b>80.302</b>	<b>2,0%</b>	<b>112.249</b>	
<b>Estancia Media</b>									
Españoles	2,42	-	-0,16	2,14	-	-0,07	-	-0,07	
Extranjeros	1,98	-	-0,10	1,98	-	-0,09	-	-0,07	
<b>Total</b>	<b>2,22</b>	<b>-</b>	<b>-0,13</b>	<b>2,07</b>	<b>-</b>	<b>-0,08</b>	<b>-</b>	<b>-0,07</b>	
<b>Cuota s/ total Andalucía</b>									
Españoles	9,7%	-	0,66	12,4%	-	-0,06	-	0,36	
Extranjeros	7,9%	-	-0,84	9,2%	-	-1,13	-	-0,81	
<b>Total</b>	<b>8,9%</b>	<b>-</b>	<b>-0,05</b>	<b>10,8%</b>	<b>-</b>	<b>-0,67</b>	<b>-</b>	<b>-0,25</b>	
<b>Empleo</b>	<b>3.728</b>	<b>-0,4%</b>	<b>-15</b>	<b>3.402</b>	<b>0,3%</b>	<b>9</b>	<b>1,5%</b>	<b>50</b>	

Fuente: Encuestas de Ocupación. INE

	HUELVA								
	DATOS MENSUALES			DATOS ACUMULADOS			ÚLTIMOS DOCE MESES		
	AGOSTO 16	% VAR	DIF	ENE-AGO 16	% VAR	DIF	% VAR	DIF	
<b>Viajeros alojados</b>									
Españoles	133.826	10,9%	13.102	583.760	7,8%	42.167	4,3%	31.724	
Extranjeros	34.395	1,4%	477	150.581	14,9%	19.537	15,4%	27.434	
<b>Total</b>	<b>168.222</b>	<b>8,8%</b>	<b>13.580</b>	<b>734.341</b>	<b>9,2%</b>	<b>61.706</b>	<b>6,5%</b>	<b>59.161</b>	
<b>Pernoctaciones</b>									
Españoles	481.761	-8,0%	-42.164	2.002.243	-0,3%	-5.642	-3,2%	-84.396	
Extranjeros	185.634	-10,4%	-21.597	849.955	24,6%	167.974	21,5%	198.605	
<b>Total</b>	<b>667.394</b>	<b>-8,7%</b>	<b>-63.762</b>	<b>2.852.196</b>	<b>6,0%</b>	<b>162.330</b>	<b>3,2%</b>	<b>114.207</b>	
<b>Estancia Media</b>									
Españoles	3,60	-	-0,74	3,43	-	-0,28	-	-0,26	
Extranjeros	5,40	-	-0,71	5,64	-	0,44	-	0,27	
<b>Total</b>	<b>3,97</b>	<b>-</b>	<b>-0,76</b>	<b>3,88</b>	<b>-</b>	<b>-0,11</b>	<b>-</b>	<b>-0,12</b>	
<b>Cuota s/ total Andalucía</b>									
Españoles	12,5%	-	-0,45	11,3%	-	-0,34	-	-0,15	
Extranjeros	5,6%	-	-1,36	4,5%	-	0,37	-	0,22	
<b>Total</b>	<b>9,3%</b>	<b>-</b>	<b>-1,10</b>	<b>7,8%</b>	<b>-</b>	<b>-0,18</b>	<b>-</b>	<b>-0,28</b>	
<b>Empleo</b>	<b>4.540</b>	<b>5,0%</b>	<b>215</b>	<b>2.746</b>	<b>12,6%</b>	<b>308</b>	<b>8,8%</b>	<b>198</b>	

Fuente: Encuestas de Ocupación. INE





	DATOS MENSUALES			DATOS ACUMULADOS			JAÉN	
	AGOSTO 16	% VAR	DIF	ENE-AGO 16	% VAR	DIF	ÚLTIMOS DOCE MESES	
							% VAR	DIF
<b>Viajeros alojados</b>								
Españoles	43.667	6,5%	2.667	292.170	8,0%	21.614	8,4%	34.077
Extranjeros	7.831	-11,6%	-1.031	53.591	10,4%	5.052	15,3%	10.691
<b>Total</b>	<b>51.498</b>	<b>3,3%</b>	<b>1.636</b>	<b>345.764</b>	<b>8,4%</b>	<b>26.667</b>	<b>9,4%</b>	<b>44.768</b>
<b>Pernoctaciones</b>								
Españoles	91.249	9,7%	8.059	529.764	6,7%	33.316	6,4%	46.482
Extranjeros	11.369	-5,1%	-615	80.524	12,7%	9.057	16,4%	16.816
<b>Total</b>	<b>102.617</b>	<b>7,8%</b>	<b>7.443</b>	<b>610.288</b>	<b>7,5%</b>	<b>42.373</b>	<b>7,6%</b>	<b>63.297</b>
<b>Estancia Media</b>								
Españoles	2,09	-	0,06	1,81	-	-0,02	-	-0,03
Extranjeros	1,45	-	0,10	1,50	-	0,03	-	0,01
<b>Total</b>	<b>1,99</b>	<b>-</b>	<b>0,08</b>	<b>1,77</b>	<b>-</b>	<b>-0,01</b>	<b>-</b>	<b>-0,03</b>
<b>Cuota s/ total Andalucía</b>								
Españoles	2,4%	-	0,31	3,0%	-	0,11	-	0,20
Extranjeros	0,3%	-	-0,06	0,4%	-	-0,01	-	-0,02
<b>Total</b>	<b>1,4%</b>	<b>-</b>	<b>0,08</b>	<b>1,7%</b>	<b>-</b>	<b>-0,01</b>	<b>-</b>	<b>0,02</b>
<b>Empleo</b>	<b>1.001</b>	<b>-1,5%</b>	<b>-15</b>	<b>971</b>	<b>2,9%</b>	<b>27</b>	<b>4,2%</b>	<b>40</b>

Fuente: Encuestas de Ocupación. INE

	DATOS MENSUALES			DATOS ACUMULADOS			MÁLAGA	
	AGOSTO 16	% VAR	DIF	ENE-AGO 16	% VAR	DIF	ÚLTIMOS DOCE MESES	
							% VAR	DIF
<b>Viajeros alojados</b>								
Españoles	273.396	-9,4%	-28.218	1.439.657	-3,8%	-56.766	-2,5%	-52.935
Extranjeros	346.605	5,5%	17.919	2.210.340	12,6%	247.501	12,0%	337.357
<b>Total</b>	<b>620.001</b>	<b>-1,6%</b>	<b>-10.299</b>	<b>3.649.996</b>	<b>5,5%</b>	<b>190.734</b>	<b>5,8%</b>	<b>284.420</b>
<b>Pernoctaciones</b>								
Españoles	964.645	-9,0%	-95.180	4.158.459	-5,4%	-235.604	-6,1%	-361.716
Extranjeros	1.741.850	10,2%	161.298	9.955.143	14,2%	1.234.459	13,4%	1.669.963
<b>Total</b>	<b>2.706.495</b>	<b>2,5%</b>	<b>66.119</b>	<b>14.113.601</b>	<b>7,6%</b>	<b>998.855</b>	<b>7,1%</b>	<b>1.308.246</b>
<b>Estancia Media</b>								
Españoles	3,53	-	0,01	2,89	-	-0,05	-	-0,10
Extranjeros	5,03	-	0,22	4,50	-	0,06	-	0,06
<b>Total</b>	<b>4,37</b>	<b>-</b>	<b>0,18</b>	<b>3,87</b>	<b>-</b>	<b>0,08</b>	<b>-</b>	<b>0,05</b>
<b>Cuota s/ total Andalucía</b>								
Españoles	25,0%	-	-1,17	23,5%	-	-2,01	-	-2,12
Extranjeros	52,8%	-	-0,51	53,2%	-	-0,10	-	-0,74
<b>Total</b>	<b>37,8%</b>	<b>-</b>	<b>0,18</b>	<b>38,8%</b>	<b>-</b>	<b>-0,29</b>	<b>-</b>	<b>-0,29</b>
<b>Empleo</b>	<b>16.429</b>	<b>7,7%</b>	<b>1.170</b>	<b>12.634</b>	<b>8,6%</b>	<b>998</b>	<b>7,1%</b>	<b>802</b>

Fuente: Encuestas de Ocupación. INE

	DATOS MENSUALES			DATOS ACUMULADOS			SEVILLA	
	AGOSTO 16	% VAR	DIF	ENE-AGO 16	% VAR	DIF	ÚLTIMOS DOCE MESES	
							% VAR	DIF
<b>Viajeros alojados</b>								
Españoles	107.892	4,9%	5.081	1.046.094	14,0%	128.832	14,3%	196.704
Extranjeros	156.829	6,3%	9.355	1.093.470	11,6%	113.924	13,2%	186.682
<b>Total</b>	<b>264.721</b>	<b>5,8%</b>	<b>14.436</b>	<b>2.139.564</b>	<b>12,8%</b>	<b>242.757</b>	<b>13,7%</b>	<b>383.387</b>
<b>Pernoctaciones</b>								
Españoles	206.063	4,1%	8.060	1.874.076	15,4%	250.530	16,7%	404.081
Extranjeros	329.033	9,7%	28.987	2.230.574	13,2%	260.171	15,4%	439.114
<b>Total</b>	<b>535.095</b>	<b>7,4%</b>	<b>37.046</b>	<b>4.104.649</b>	<b>14,2%</b>	<b>510.699</b>	<b>16,0%</b>	<b>843.193</b>
<b>Estancia Media</b>								
Españoles	1,91	-	-0,02	1,79	-	0,02	-	0,04
Extranjeros	2,10	-	0,06	2,04	-	0,03	-	0,04
<b>Total</b>	<b>2,02</b>	<b>-</b>	<b>0,03</b>	<b>1,92</b>	<b>-</b>	<b>0,02</b>	<b>-</b>	<b>0,04</b>
<b>Cuota s/ total Andalucía</b>								
Españoles	5,3%	-	0,45	10,6%	-	1,16	-	0,77
Extranjeros	10,0%	-	-0,15	11,9%	-	-0,12	-	-0,34
<b>Total</b>	<b>7,5%</b>	<b>-</b>	<b>0,38</b>	<b>11,3%</b>	<b>-</b>	<b>0,57</b>	<b>-</b>	<b>0,37</b>
<b>Empleo</b>	<b>3.781</b>	<b>-2,0%</b>	<b>-76</b>	<b>4.060</b>	<b>3,8%</b>	<b>149</b>	<b>6,3%</b>	<b>243</b>

Fuente: Encuestas de Ocupación. INE



	DATOS MENSUALES			DATOS ACUMULADOS			ANDALUCÍA	
	AGOSTO 16	% VAR	DIF	ENE-AGO 16	% VAR	DIF	ÚLTIMOS DOCE MESES	
							% VAR	DIF
<b>ALOJAMIENTO HOTELERO</b>								
Viajeros	2.052.075	2,5%	49.372	12.320.760	7,8%	887.092	7,9%	1.286.730
Pernoctaciones	7.156.875	2,0%	142.364	36.420.604	8,4%	2.825.878	7,9%	3.714.055
Personal empleado	44.231	5,2%	2.190	33.903	7,5%	2.370	6,8%	2.058
<b>APARTAMENTOS TURÍSTICOS</b>								
Viajeros	250.926	-0,8%	-2.141	1.413.652	11,1%	141.803	14,2%	244.367
Pernoctaciones	1.400.744	-2,5%	-36.411	6.639.716	6,8%	422.778	9,7%	810.067
Personal empleado	4.806	4,5%	206	4.073	4,0%	156	4,4%	169
<b>CAMPINGS TURÍSTICOS</b>								
Viajeros	244.249	3,4%	7.984	777.437	6,0%	43.784	6,7%	60.376
Pernoctaciones	962.137	3,9%	36.376	3.104.941	4,9%	145.826	6,2%	230.849
Personal empleado	1.354	-3,9%	-55	931	3,1%	28	3,1%	26
<b>ALOJAMIENTO TURISMO RURAL</b>								
Viajeros	35.607	15,0%	4.633	174.222	23,4%	33.059	23,0%	48.976
Pernoctaciones	176.496	17,8%	26.674	633.725	22,8%	117.825	19,3%	143.741
Personal empleado	2.369	7,4%	164	2.174	3,5%	74	0,4%	9
<b>ALOJAMIENTO EXTRAHOTELERO</b>								
Viajeros	530.782	2,0%	10.476	2.365.311	10,2%	218.646	12,5%	353.719
Pernoctaciones	2.539.377	1,1%	26.639	10.378.382	7,1%	686.429	9,2%	1.184.657
Personal empleado	8.529	3,8%	315	7.177	3,7%	258	3,0%	205
<b>ALOJAMIENTO REGLADO</b>								
Viajeros	2.582.857	2,4%	59.848	14.686.071	8,1%	1.105.738	8,6%	1.640.449
Pernoctaciones	9.696.252	1,8%	169.003	46.798.986	8,1%	3.512.307	8,2%	4.898.712
Personal empleado	52.760	5,0%	2.505	41.080	6,8%	2.628	6,1%	2.262

Fuente: Encuestas de Ocupación. INE

	DATOS MENSUALES			DATOS ACUMULADOS			CCAA TURÍSTICAS	
	AGOSTO 16	% VAR	DIF	ENE-AGO 16	% VAR	DIF	ÚLTIMOS DOCE MESES	
							% VAR	DIF
<b>ESPAÑA</b>								
Viajeros	4.094.340	6,8%	258.984	16.565.555	11,4%	1.692.920	11,4%	2.247.956
Pernoctaciones	24.461.272	5,9%	1.353.000	89.156.239	8,7%	7.164.273	8,6%	9.457.319
Personal empeado	72.070	5,0%	3.436	57.064	5,1%	2.766	4,5%	2.368
<b>ANDALUCÍA</b>								
Viajeros	530.782	2,0%	10.476	2.365.311	10,2%	218.646	12,5%	353.719
Pernoctaciones	2.539.377	1,1%	26.639	10.378.382	7,1%	686.429	9,2%	1.184.657
Personal empeado	8.529	3,8%	315	7.177	3,7%	258	3,0%	205
<b>BALEARES</b>								
Viajeros	356.520	9,1%	29.626	1.332.502	14,0%	163.587	9,9%	153.562
Pernoctaciones	2.454.297	2,0%	48.177	8.245.534	4,0%	320.542	3,4%	356.408
Personal empeado	9.881	6,2%	574	5.367	3,2%	167	3,3%	159
<b>CANARIAS</b>								
Viajeros	395.676	6,0%	22.464	2.661.031	12,5%	296.472	9,0%	321.051
Pernoctaciones	3.356.104	7,7%	238.892	21.933.492	11,2%	2.215.131	8,3%	2.473.329
Personal empeado	11.550	5,6%	616	11.567	5,3%	587	4,6%	507
<b>CATALUÑA</b>								
Viajeros	975.661	0,4%	3.916	3.536.753	7,0%	232.781	7,3%	300.099
Pernoctaciones	7.108.318	1,9%	135.166	19.260.307	4,0%	744.629	4,9%	1.083.143
Personal empeado	11.926	6,2%	698	7.651	6,6%	472	7,2%	470
<b>COMUNIDAD VALENCIANA</b>								
Viajeros	452.621	7,6%	31.954	1.844.248	13,4%	217.758	15,7%	329.022
Pernoctaciones	3.602.022	11,1%	360.032	13.410.464	11,6%	1.389.206	12,1%	1.919.447
Personal empeado	6.259	4,2%	252	5.350	9,7%	472	7,4%	356
<b>COMUNIDAD DE MADRID</b>								
Viajeros	86.343	7,7%	6.190	556.639	17,1%	81.195	20,0%	135.107
Pernoctaciones	347.351	8,4%	27.003	1.948.505	16,6%	277.658	19,8%	454.667
Personal empeado	1.307	3,7%	47	1.305	14,0%	160	11,5%	130

Fuente: Encuestas de Ocupación. INE

\* Por razones de representatividad y/o secreto estadístico, el INE no publica determinados datos mensuales en la tipología de acampamentos, por lo que no se incluyen en los resultados acumulados  
Baleares (ene13, feb13, mar13, abr13, oct13, nov13, dic13, ene14, feb14, mar14, oct14, nov14, dic14, ene15, feb15, mar15, oct15, nov15, dic15, ene16, feb16, mar16, abr16),  
Canarias (mar13, abr13, oct13, mar14, oct14, ene15, mar15, oct15, mar16, abr16). Jaén (ene13, feb13). Sevilla (ene13, feb13, feb14)



	DATOS MENSUALES			DATOS ACUMULADOS			ANDALUCÍA	
	AGOSTO 16	% VAR	DIF	ENE-AGO 16	% VAR	DIF	ÚLTIMOS DOCE MESES	
							% VAR	DIF
<b>Viajeros alojados</b>								
Españoles	356.618	0,7%	2.565	1.317.504	6,0%	74.160	9,2%	145.648
Extranjeros	174.163	4,8%	7.911	1.047.806	16,0%	144.488	16,6%	208.077
<b>Total</b>	<b>530.782</b>	<b>2,0%</b>	<b>10.476</b>	<b>2.365.311</b>	<b>10,2%</b>	<b>218.646</b>	<b>12,5%</b>	<b>353.719</b>
<b>Pernoctaciones</b>								
Españoles	1.577.469	0,5%	7.094	4.592.716	3,5%	154.031	6,5%	356.105
Extranjeros	961.908	2,1%	19.545	5.785.665	10,1%	532.398	11,3%	828.552
<b>Total</b>	<b>2.539.377</b>	<b>1,1%</b>	<b>26.639</b>	<b>10.378.382</b>	<b>7,1%</b>	<b>686.429</b>	<b>9,2%</b>	<b>1.184.657</b>
<b>Estancia Media</b>								
Españoles	4,42	-	-0,01	3,49	-	-0,08	-	-0,09
Extranjeros	5,52	-	-0,15	5,52	-	-0,29	-	-0,27
<b>Total</b>	<b>4,78</b>	<b>-</b>	<b>-0,05</b>	<b>4,39</b>	<b>-</b>	<b>-0,13</b>	<b>-</b>	<b>-0,13</b>
<b>Cuota s/ total nacional</b>								
Españoles	12,9%	-	-0,62	13,2%	-	-0,64	-	-0,53
Extranjeros	7,8%	-	-0,33	10,6%	-	0,12	-	0,10
<b>Total</b>	<b>10,4%</b>	<b>-</b>	<b>-0,49</b>	<b>11,6%</b>	<b>-</b>	<b>-0,18</b>	<b>-</b>	<b>-0,18</b>
<b>Empleo</b>	<b>8.529</b>	<b>3,8%</b>	<b>315</b>	<b>7.177</b>	<b>3,7%</b>	<b>258</b>	<b>3,0%</b>	<b>205</b>

Fuente: Encuestas de Ocupación. INE

	DATOS MENSUALES			DATOS ACUMULADOS			ALMERÍA	
	AGOSTO 16	% VAR	DIF	ENE-AGO 16	% VAR	DIF	ÚLTIMOS DOCE MESES	
							% VAR	DIF
<b>Viajeros alojados</b>								
Españoles	47.886	-9,9%	-5.251	161.481	2,4%	3.716	4,7%	9.016
Extranjeros	7.986	-13,6%	-1.253	44.882	6,2%	2.628	8,9%	5.117
<b>Total</b>	<b>55.872</b>	<b>-10,4%</b>	<b>-6.504</b>	<b>206.363</b>	<b>3,2%</b>	<b>6.346</b>	<b>5,7%</b>	<b>14.135</b>
<b>Pernoctaciones</b>								
Españoles	223.356	-13,8%	-35.718	678.869	-4,3%	-30.818	-0,7%	-6.175
Extranjeros	44.395	-22,8%	-13.077	324.283	2,7%	8.456	3,2%	14.262
<b>Total</b>	<b>267.751</b>	<b>-15,4%</b>	<b>-48.795</b>	<b>1.003.152</b>	<b>-2,2%</b>	<b>-22.359</b>	<b>0,6%</b>	<b>8.089</b>
<b>Estancia Media</b>								
Españoles	4,66	-	-0,21	4,20	-	-0,29	-	-0,23
Extranjeros	5,56	-	-0,66	7,23	-	-0,25	-	-0,41
<b>Total</b>	<b>4,79</b>	<b>-</b>	<b>-0,28</b>	<b>4,86</b>	<b>-</b>	<b>-0,27</b>	<b>-</b>	<b>-0,25</b>
<b>Cuota s/ total Andalucía</b>								
Españoles	14,2%	-	-2,34	14,8%	-	-1,21	-	-1,40
Extranjeros	4,6%	-	-1,48	5,6%	-	-0,41	-	-0,21
<b>Total</b>	<b>10,5%</b>	<b>-</b>	<b>-2,05</b>	<b>9,7%</b>	<b>-</b>	<b>-0,92</b>	<b>-</b>	<b>-1,03</b>
<b>Empleo</b>	<b>704</b>	<b>10,9%</b>	<b>69</b>	<b>490</b>	<b>7,8%</b>	<b>35</b>	<b>9,1%</b>	<b>38</b>

Fuente: Encuestas de Ocupación. INE

	DATOS MENSUALES			DATOS ACUMULADOS			CÁDIZ	
	AGOSTO 16	% VAR	DIF	ENE-AGO 16	% VAR	DIF	ÚLTIMOS DOCE MESES	
							% VAR	DIF
<b>Viajeros alojados</b>								
Españoles	81.802	-8,9%	-7.981	262.849	1,9%	4.820	2,4%	7.158
Extranjeros	16.554	7,1%	1.094	75.948	5,9%	4.238	8,8%	8.583
<b>Total</b>	<b>98.356</b>	<b>-6,5%</b>	<b>-6.887</b>	<b>338.797</b>	<b>2,7%</b>	<b>9.059</b>	<b>3,9%</b>	<b>15.743</b>
<b>Pernoctaciones</b>								
Españoles	372.690	-0,5%	-1.833	942.637	7,0%	61.894	6,6%	67.534
Extranjeros	54.753	-4,7%	-2.688	298.490	7,5%	20.858	4,3%	16.897
<b>Total</b>	<b>427.443</b>	<b>-1,0%</b>	<b>-4.520</b>	<b>1.241.127</b>	<b>7,1%</b>	<b>82.754</b>	<b>6,0%</b>	<b>84.434</b>
<b>Estancia Media</b>								
Españoles	4,56	-	0,38	3,59	-	0,17	-	0,14
Extranjeros	3,31	-	-0,41	3,93	-	0,06	-	-0,17
<b>Total</b>	<b>4,35</b>	<b>-</b>	<b>0,24</b>	<b>3,66</b>	<b>-</b>	<b>0,15</b>	<b>-</b>	<b>0,07</b>
<b>Cuota s/ total Andalucía</b>								
Españoles	23,6%	-	-0,22	20,5%	-	0,68	-	0,85
Extranjeros	5,7%	-	-0,40	5,2%	-	-0,13	-	0,00
<b>Total</b>	<b>16,8%</b>	<b>-</b>	<b>-0,36</b>	<b>12,0%</b>	<b>-</b>	<b>0,01</b>	<b>-</b>	<b>0,25</b>
<b>Empleo</b>	<b>906</b>	<b>-10,0%</b>	<b>-101</b>	<b>642</b>	<b>-8,0%</b>	<b>-56</b>	<b>-8,6%</b>	<b>-58</b>

Fuente: Encuestas de Ocupación. INE

\* Por razones de representatividad y/o secreto estadístico, el INE no publica determinados datos mensuales en la tipología de acampamentos, por lo que no se incluyen en los resultados acumulados Baleares (ene13, feb13, mar13, abr13, oct13, nov13, dic13, ene14, feb14, mar14, oct14, nov14, dic14, ene15, feb15, mar15, oct15, nov15, dic15, ene16, feb16, mar16, abr16), Canarias (mar13, abr13, oct13, mar14, oct14, ene15, mar15, oct15, mar16, abr16), Jaén (ene13, feb13), Sevilla (ene13, feb13, feb14)



	CÓRDOBA								
	DATOS MENSUALES			DATOS ACUMULADOS			ÚLTIMOS DOCE MESES		
	AGOSTO 16	% VAR	DIF	ENE-AGO 16	% VAR	DIF	% VAR	DIF	
<b>Viajeros alojados</b>									
Españoles	8.833	13,9%	1.078	48.382	19,6%	7.940	18,9%	11.507	
Extranjeros	5.300	1,0%	54	30.766	19,9%	5.108	12,7%	4.422	
<b>Total</b>	<b>14.133</b>	<b>8,7%</b>	<b>1.132</b>	<b>79.148</b>	<b>19,7%</b>	<b>13.047</b>	<b>16,6%</b>	<b>15.927</b>	
<b>Pernoctaciones</b>									
Españoles	29.104	3,5%	974	120.817	18,0%	18.416	17,1%	25.120	
Extranjeros	17.558	13,5%	2.085	80.335	25,4%	16.287	18,5%	15.490	
<b>Total</b>	<b>46.662</b>	<b>7,0%</b>	<b>3.059</b>	<b>201.152</b>	<b>20,8%</b>	<b>34.702</b>	<b>17,6%</b>	<b>40.609</b>	
<b>Estancia Media</b>									
Españoles	3,29	-	-0,33	2,50	-	-0,03	-	-0,04	
Extranjeros	3,31	-	0,36	2,61	-	0,11	-	0,12	
<b>Total</b>	<b>3,30</b>	<b>-</b>	<b>-0,05</b>	<b>2,54</b>	<b>-</b>	<b>0,02</b>	<b>-</b>	<b>0,02</b>	
<b>Cuota s/ total Andalucía</b>									
Españoles	1,8%	-	0,05	2,6%	-	0,32	-	0,11	
Extranjeros	1,8%	-	0,18	1,4%	-	0,17	-	0,11	
<b>Total</b>	<b>1,8%</b>	<b>-</b>	<b>0,10</b>	<b>1,9%</b>	<b>-</b>	<b>0,22</b>	<b>-</b>	<b>0,11</b>	
<b>Empleo</b>	<b>404</b>	<b>4,7%</b>	<b>18</b>	<b>378</b>	<b>3,6%</b>	<b>13</b>	<b>0,2%</b>	<b>1</b>	

Fuente: Encuestas de Ocupación. INE

	GRANADA								
	DATOS MENSUALES			DATOS ACUMULADOS			ÚLTIMOS DOCE MESES		
	AGOSTO 16	% VAR	DIF	ENE-AGO 16	% VAR	DIF	% VAR	DIF	
<b>Viajeros alojados</b>									
Españoles	34.658	14,8%	4.465	142.678	10,8%	13.876	14,8%	25.898	
Extranjeros	19.228	18,5%	3.000	113.478	25,4%	22.990	31,4%	38.581	
<b>Total</b>	<b>53.886</b>	<b>16,1%</b>	<b>7.465</b>	<b>256.156</b>	<b>16,8%</b>	<b>36.866</b>	<b>21,6%</b>	<b>64.481</b>	
<b>Pernoctaciones</b>									
Españoles	129.638	8,3%	9.980	405.048	6,5%	24.610	10,0%	50.015	
Extranjeros	56.168	22,6%	10.372	347.970	16,8%	50.149	20,0%	82.872	
<b>Total</b>	<b>185.806</b>	<b>12,3%</b>	<b>20.352</b>	<b>753.018</b>	<b>11,0%</b>	<b>74.759</b>	<b>14,5%</b>	<b>132.888</b>	
<b>Estancia Media</b>									
Españoles	3,74	-	-0,22	2,84	-	-0,11	-	-0,12	
Extranjeros	2,92	-	0,10	3,07	-	-0,22	-	-0,29	
<b>Total</b>	<b>3,45</b>	<b>-</b>	<b>-0,12</b>	<b>2,94</b>	<b>-</b>	<b>-0,15</b>	<b>-</b>	<b>-0,18</b>	
<b>Cuota s/ total Andalucía</b>									
Españoles	8,2%	-	0,60	8,8%	-	0,25	-	0,16	
Extranjeros	5,8%	-	0,98	6,0%	-	0,35	-	0,57	
<b>Total</b>	<b>7,3%</b>	<b>-</b>	<b>0,73</b>	<b>7,3%</b>	<b>-</b>	<b>0,26</b>	<b>-</b>	<b>0,31</b>	
<b>Empleo</b>	<b>771</b>	<b>-0,3%</b>	<b>-2</b>	<b>686</b>	<b>0,6%</b>	<b>4</b>	<b>5,1%</b>	<b>34</b>	

Fuente: Encuestas de Ocupación. INE

	HUELVA								
	DATOS MENSUALES			DATOS ACUMULADOS			ÚLTIMOS DOCE MESES		
	AGOSTO 16	% VAR	DIF	ENE-AGO 16	% VAR	DIF	% VAR	DIF	
<b>Viajeros alojados</b>									
Españoles	59.647	4,5%	2.578	184.090	-6,8%	-13.520	-2,0%	-4.742	
Extranjeros	4.442	-19,3%	-1.060	26.829	24,5%	5.280	20,1%	5.728	
<b>Total</b>	<b>64.089</b>	<b>2,4%</b>	<b>1.518</b>	<b>210.919</b>	<b>-3,8%</b>	<b>-8.240</b>	<b>0,4%</b>	<b>988</b>	
<b>Pernoctaciones</b>									
Españoles	276.619	4,8%	12.782	708.318	-4,8%	-36.082	0,0%	443	
Extranjeros	19.247	-8,0%	-1.682	108.425	30,9%	25.621	29,8%	31.926	
<b>Total</b>	<b>295.866</b>	<b>3,9%</b>	<b>11.100</b>	<b>816.743</b>	<b>-1,3%</b>	<b>-10.461</b>	<b>3,2%</b>	<b>32.368</b>	
<b>Estancia Media</b>									
Españoles	4,64	-	0,01	3,85	-	0,08	-	0,08	
Extranjeros	4,33	-	0,53	4,04	-	0,20	-	0,30	
<b>Total</b>	<b>4,62</b>	<b>-</b>	<b>0,07</b>	<b>3,87</b>	<b>-</b>	<b>0,10</b>	<b>-</b>	<b>0,11</b>	
<b>Cuota s/ total Andalucía</b>									
Españoles	17,5%	-	0,73	15,4%	-	-1,35	-	-0,38	
Extranjeros	2,0%	-	-0,22	1,9%	-	0,30	-	0,40	
<b>Total</b>	<b>11,7%</b>	<b>-</b>	<b>0,32</b>	<b>7,9%</b>	<b>-</b>	<b>-0,67</b>	<b>-</b>	<b>-0,23</b>	
<b>Empleo</b>	<b>625</b>	<b>1,6%</b>	<b>10</b>	<b>468</b>	<b>-2,1%</b>	<b>-10</b>	<b>-2,6%</b>	<b>-12</b>	

Fuente: Encuestas de Ocupación. INE

\* Por razones de representatividad y/o secreto estadístico, el INE no publica determinados datos mensuales en la tipología de acampamentos, por lo que no se incluyen en los resultados acumulados Baleares (ene13, feb13, mar13, abr13, oct13, nov13, dic13, ene14, feb14, mar14, oct14, nov14, dic14, ene15, feb15, mar15, oct15, nov15, dic15, ene16, feb16, mar16, abr16), Canarias (mar13, abr13, oct13, mar14, oct14, ene15, mar15, oct15, mar16, abr16), Jaén (ene13, feb13), Sevilla (ene13, feb13, feb14)



	DATOS MENSUALES			DATOS ACUMULADOS			JAÉN	
	AGOSTO 16	% VAR	DIF	ENE-AGO 16	% VAR	DIF	ÚLTIMOS DOCE MESES	
							% VAR	DIF
<b>Viajeros alojados</b>								
Españoles	25.893	9,8%	2.312	85.122	13,7%	10.257	16,2%	16.512
Extranjeros	1.392	35,0%	361	6.544	2,2%	142	2,8%	240
<b>Total</b>	<b>27.285</b>	<b>10,9%</b>	<b>2.674</b>	<b>91.666</b>	<b>12,8%</b>	<b>10.402</b>	<b>15,2%</b>	<b>16.754</b>
<b>Pernoctaciones</b>								
Españoles	96.385	14,4%	12.111	252.472	18,7%	39.807	20,4%	56.054
Extranjeros	3.444	69,1%	1.407	17.307	43,4%	5.242	32,9%	5.721
<b>Total</b>	<b>99.829</b>	<b>15,7%</b>	<b>13.518</b>	<b>269.779</b>	<b>20,0%</b>	<b>45.048</b>	<b>21,1%</b>	<b>61.775</b>
<b>Estancia Media</b>								
Españoles	3,72	-	0,15	2,97	-	0,13	-	0,10
Extranjeros	2,47	-	0,50	2,64	-	0,76	-	0,59
<b>Total</b>	<b>3,66</b>	<b>-</b>	<b>0,15</b>	<b>2,94</b>	<b>-</b>	<b>0,18</b>	<b>-</b>	<b>0,14</b>
<b>Cuota s/ total Andalucía</b>								
Españoles	6,1%	-	0,74	5,5%	-	0,71	-	0,81
Extranjeros	0,4%	-	0,14	0,3%	-	0,07	-	0,16
<b>Total</b>	<b>3,9%</b>	<b>-</b>	<b>0,50</b>	<b>2,6%</b>	<b>-</b>	<b>0,28</b>	<b>-</b>	<b>0,47</b>
<b>Empleo</b>	<b>538</b>	<b>15,2%</b>	<b>71</b>	<b>440</b>	<b>9,2%</b>	<b>37</b>	<b>8,2%</b>	<b>32</b>

Fuente: Encuestas de Ocupación. INE

	DATOS MENSUALES			DATOS ACUMULADOS			MÁLAGA	
	AGOSTO 16	% VAR	DIF	ENE-AGO 16	% VAR	DIF	ÚLTIMOS DOCE MESES	
							% VAR	DIF
<b>Viajeros alojados</b>								
Españoles	81.345	4,1%	3.212	318.999	10,0%	29.082	15,1%	55.630
Extranjeros	97.102	-0,3%	-264	630.440	15,5%	84.485	15,7%	119.588
<b>Total</b>	<b>178.447</b>	<b>1,7%</b>	<b>2.949</b>	<b>949.439</b>	<b>13,6%</b>	<b>113.569</b>	<b>15,5%</b>	<b>175.220</b>
<b>Pernoctaciones</b>								
Españoles	401.742	-0,6%	-2.558	1.204.477	3,0%	34.586	7,8%	114.646
Extranjeros	709.835	1,5%	10.199	4.294.737	9,7%	379.343	11,3%	622.596
<b>Total</b>	<b>1.111.577</b>	<b>0,7%</b>	<b>7.641</b>	<b>5.499.214</b>	<b>8,1%</b>	<b>413.928</b>	<b>10,6%</b>	<b>737.241</b>
<b>Estancia Media</b>								
Españoles	4,94	-	-0,24	3,78	-	-0,26	-	-0,25
Extranjeros	7,31	-	0,12	6,81	-	-0,36	-	-0,27
<b>Total</b>	<b>6,23</b>	<b>-</b>	<b>-0,06</b>	<b>5,79</b>	<b>-</b>	<b>-0,29</b>	<b>-</b>	<b>-0,26</b>
<b>Cuota s/ total Andalucía</b>								
Españoles	25,5%	-	-0,28	26,2%	-	-0,13	-	-0,63
Extranjeros	73,8%	-	-0,45	74,2%	-	-0,30	-	-1,57
<b>Total</b>	<b>43,8%</b>	<b>-</b>	<b>-0,16</b>	<b>53,0%</b>	<b>-</b>	<b>0,52</b>	<b>-</b>	<b>-0,41</b>
<b>Empleo</b>	<b>3.989</b>	<b>5,5%</b>	<b>207</b>	<b>3.507</b>	<b>7,0%</b>	<b>231</b>	<b>5,3%</b>	<b>173</b>

Fuente: Encuestas de Ocupación. INE

	DATOS MENSUALES			DATOS ACUMULADOS			SEVILLA	
	AGOSTO 16	% VAR	DIF	ENE-AGO 16	% VAR	DIF	ÚLTIMOS DOCE MESES	
							% VAR	DIF
<b>Viajeros alojados</b>								
Españoles	16.556	15,0%	2.154	113.903	18,8%	17.993	17,4%	24.665
Extranjeros	22.160	36,9%	5.977	118.916	19,7%	19.605	18,4%	25.811
<b>Total</b>	<b>38.716</b>	<b>26,6%</b>	<b>8.131</b>	<b>232.819</b>	<b>19,3%</b>	<b>37.597</b>	<b>17,9%</b>	<b>50.475</b>
<b>Pernoctaciones</b>								
Españoles	47.936	31,1%	11.358	280.076	17,5%	41.624	13,3%	48.475
Extranjeros	56.505	29,7%	12.923	314.116	9,2%	26.429	9,4%	38.772
<b>Total</b>	<b>104.441</b>	<b>30,3%</b>	<b>24.281</b>	<b>594.192</b>	<b>12,9%</b>	<b>68.054</b>	<b>11,2%</b>	<b>87.248</b>
<b>Estancia Media</b>								
Españoles	2,90	-	0,36	2,46	-	-0,03	-	-0,09
Extranjeros	2,55	-	-0,14	2,64	-	-0,26	-	-0,22
<b>Total</b>	<b>2,70</b>	<b>-</b>	<b>0,08</b>	<b>2,55</b>	<b>-</b>	<b>-0,14</b>	<b>-</b>	<b>-0,16</b>
<b>Cuota s/ total Andalucía</b>								
Españoles	3,0%	-	0,71	6,1%	-	0,73	-	0,47
Extranjeros	5,9%	-	1,25	5,4%	-	-0,05	-	0,54
<b>Total</b>	<b>4,1%</b>	<b>-</b>	<b>0,92</b>	<b>5,7%</b>	<b>-</b>	<b>0,30</b>	<b>-</b>	<b>0,52</b>
<b>Empleo</b>	<b>594</b>	<b>8,0%</b>	<b>44</b>	<b>566</b>	<b>0,6%</b>	<b>3</b>	<b>-0,4%</b>	<b>-3</b>

Fuente: Encuestas de Ocupación. INE

\* Por razones de representatividad y/o secreto estadístico, el INE no publica determinados datos mensuales en la tipología de acampamentos, por lo que no se incluyen en los resultados acumulados Baleares (ene13, feb13, mar13, abr13, oct13, nov13, dic13, ene14, feb14, mar14, oct14, nov14, dic14, ene15, feb15, mar15, oct15, nov15, dic15, ene16, feb16, mar16, abr16), Canarias (mar13, abr13, oct13, mar14, oct14, ene15, mar15, oct15, mar16, abr16), Jaén (ene13, feb13), Sevilla (ene13, feb13, feb14)