



INFORME MENSUAL DE COYUNTURA ALOJAMIENTO REGLADO ANDALUCÍA

COYUNTURA TURÍSTICA

AGOSTO 17



Unión Europea

Fondo Europeo
de Desarrollo Regional

ÍNDICE DE CONTENIDOS

- 1 | COYUNTURA TURÍSTICA: ALOJAMIENTO REGLADO**
- 2 | COYUNTURA TURÍSTICA: ALOJAMIENTO HOTELERO**
- 3 | COYUNTURA TURÍSTICA: ALOJAMIENTO EXTRAHOTELERO**

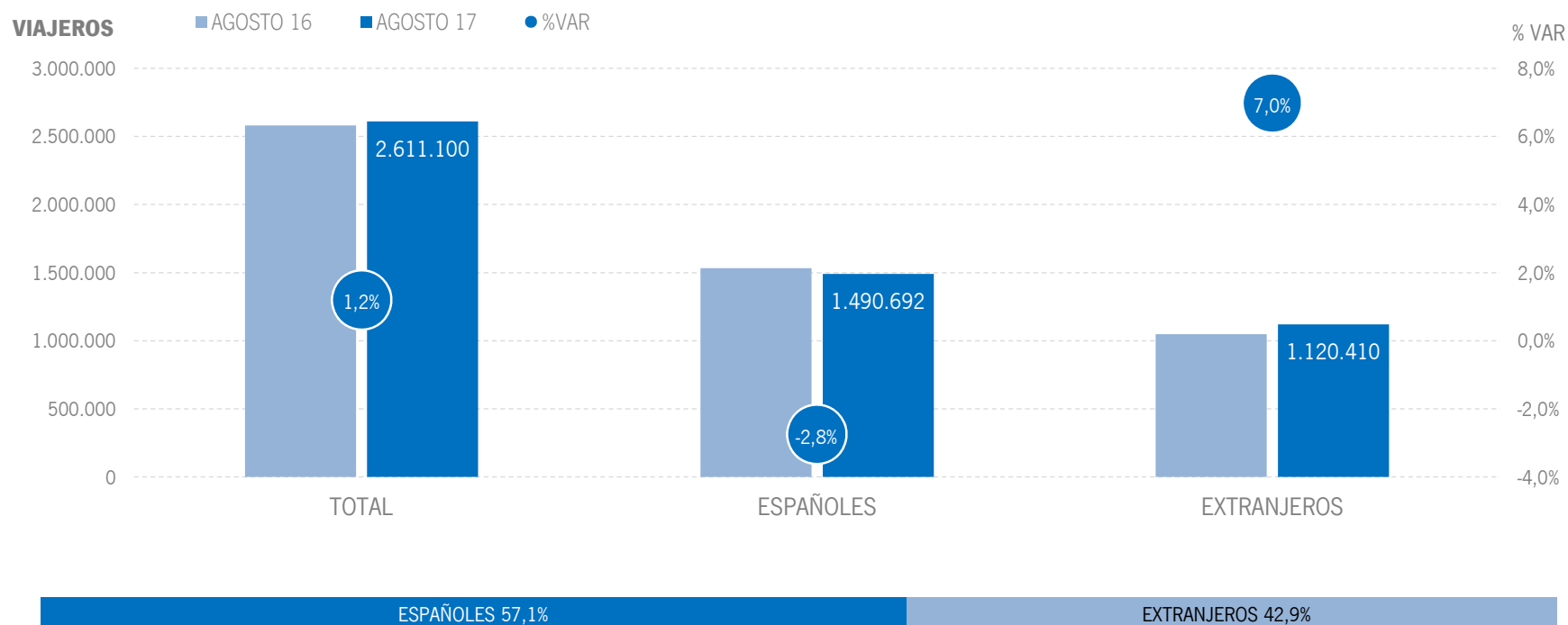
1 | ALOJAMIENTO REGLADO

* Por razones de representatividad y/o secreto estadístico, el INE no publica determinados datos mensuales en la tipología de acampamentos, por lo que no se incluyen en los resultados acumulados:

Baleares (ene13, feb13, mar13, abr13, oct13, nov13, dic13, ene14, feb14, mar14, oct14, nov14, dic14, ene15, feb15, mar15, oct15, nov15, dic.15, ene16, feb16, mar16, abr16, nov16, dic16, ene 17, feb17, mar17, abr17), Canarias (mar13, abr13, oct13, mar14, oct14, ene15, mar15, oct15, mar16, abr16, mar17), Jaén (ene13, feb13), Sevilla (ene13, feb13, feb14)

ALOJAMIENTO REGLADO | VIAJEROS

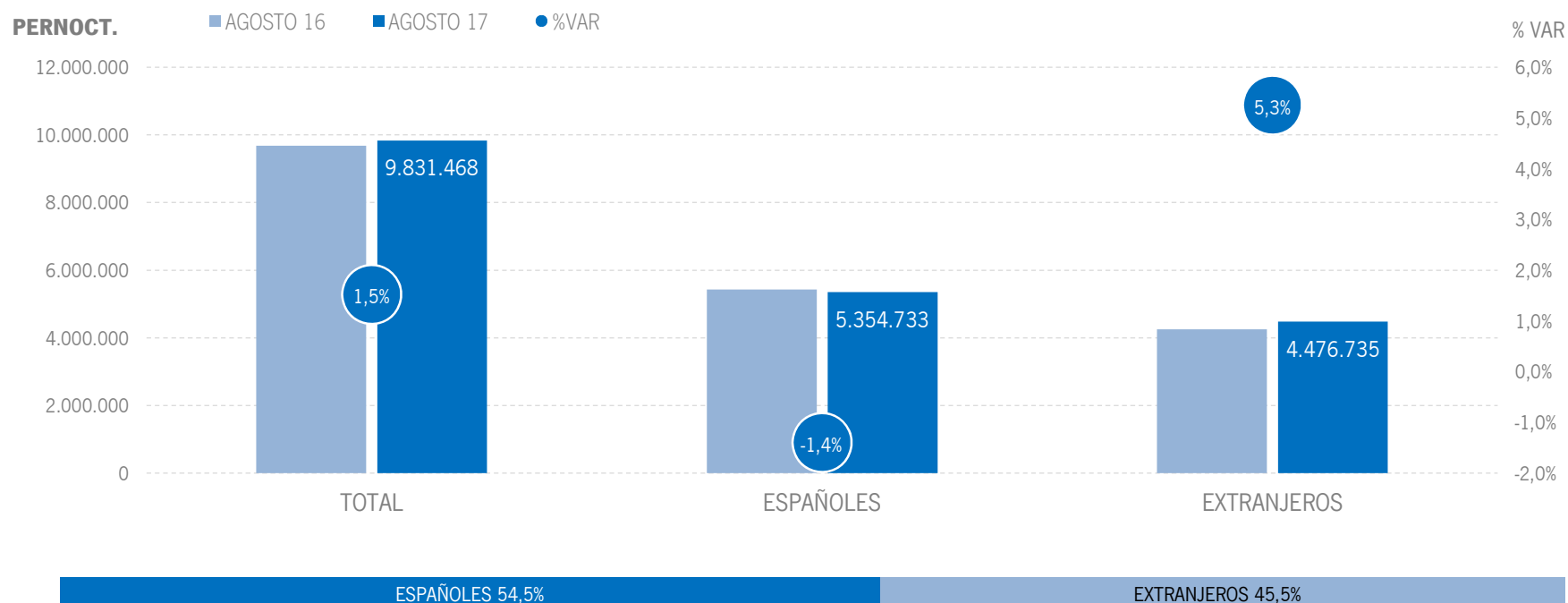
Los alojamientos reglados andaluces han registrado 2,6 millones de viajeros en agosto de 2017, lo que supone un incremento del +1,2% respecto al mismo mes del año anterior. Los viajeros españoles decrecen un -2,8%, mientras que los extranjeros presentan un incremento del +7,0%.



Fuente: Encuestas de Ocupación. INE

ALOJAMIENTO REGLADO | PERNOCTACIONES

Estos viajeros han realizado un total de 9,8 millones de pernoctaciones, un +1,5% más que en agosto de 2016. El aumento de pernoctaciones se ha producido debido al incremento registrado en el mercado internacional, que presenta una subida del +5,3%, y que ha compensado el descenso observado en el mercado nacional en este mes (-1,4%).

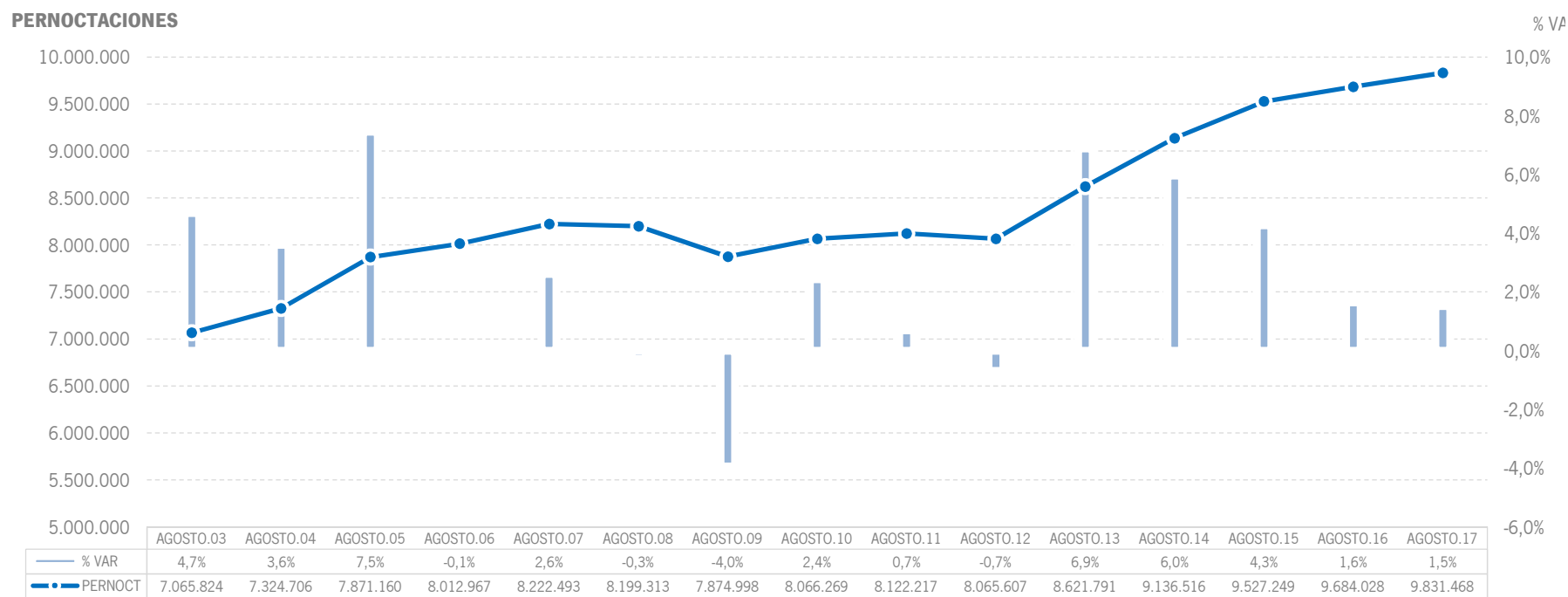


NOTA: en la interpretación de estos resultados hay que tener en cuenta que los datos están afectados por el Efecto Pascua, ya que la Semana Santa de 2016 se celebró en el mes de marzo y en 2017 ha sido en abril.

Fuente: Encuestas de Ocupación. INE

ALOJAMIENTO REGLADO | EVOLUCIÓN PERNOCTACIONES

Estos 9,8 millones de pernoctaciones suponen el mejor mes de agosto de la serie en términos absolutos.



Fuente: Encuestas de Ocupación. INE

ALOJAMIENTO REGLADO | POSICIÓN ANDALUCÍA (PERNOCTACIONES)

Andalucía ocupa la cuarta posición en el ranking de movimiento reglado de España, captando el 13,7% de las pernoctaciones realizadas en los establecimientos reglados españoles, creciendo en este mes con la misma intensidad que la media nacional.

PERNOCTACIONES TOTAL		AGOSTO 17	% VAR	CUOTA
1	Cataluña	16.290.453	1,6%	22,6%
2	Baleares	13.223.261	-1,1%	18,4%
3	Canarias	10.379.709	0,0%	14,4%
4	Andalucía	9.831.468	1,5%	13,7%
5	C. Valenciana	7.907.608	3,6%	11,0%
6	Madrid	2.320.290	7,2%	3,2%
Total	España	71.951.618	1,3%	100,0%

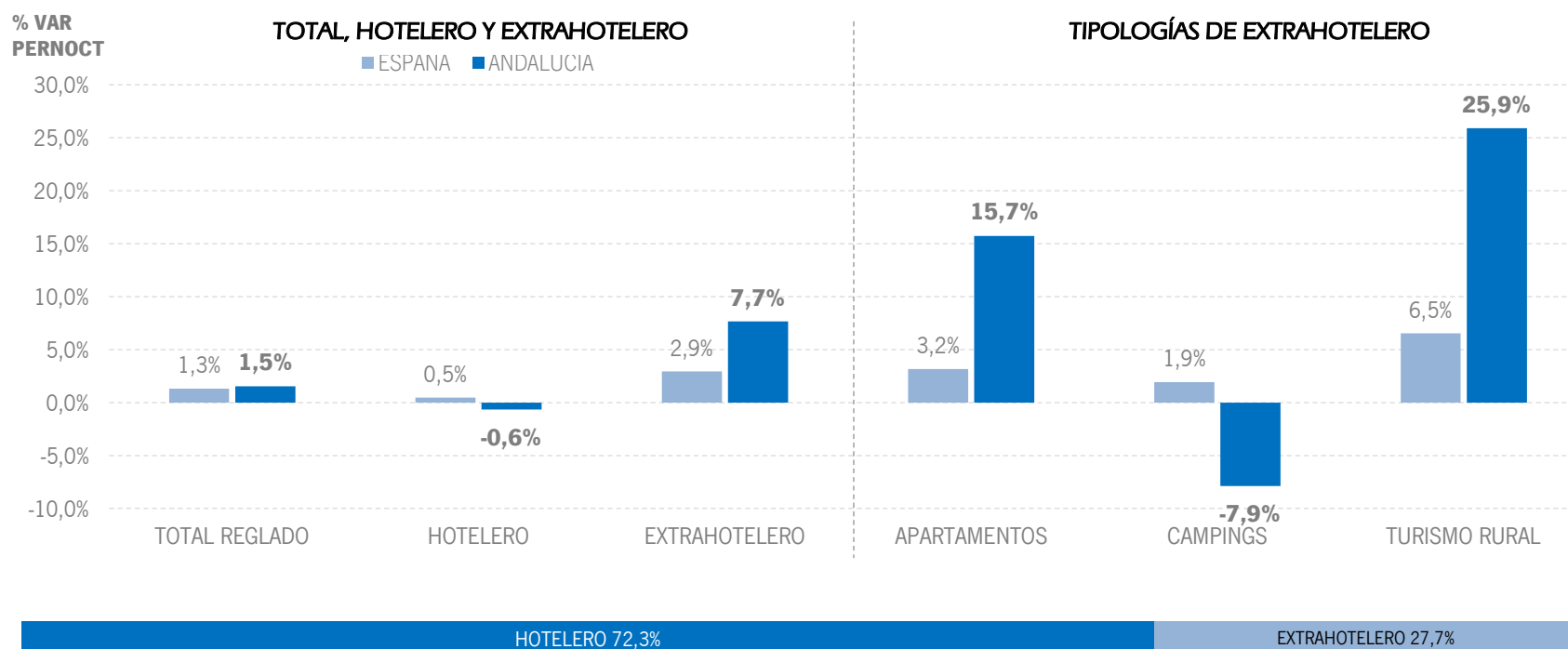
PERNOCTACIONES ESPAÑOLES		AGOSTO 17	% VAR	CUOTA
1	Cataluña	5.784.716	1,4%	19,4%
2	Andalucía	5.354.733	-1,4%	18,0%
3	C. Valenciana	4.782.077	0,8%	16,1%
4	Canarias	1.878.351	-1,0%	6,3%
5	Baleares	1.176.408	7,5%	4,0%
6	Madrid	1.069.847	-3,9%	3,6%
Total	España	29.774.613	0,9%	100,0%

PERNOCTACIONES EXTRANJEROS		AGOSTO 17	% VAR	CUOTA
1	Baleares	12.046.852	-1,8%	28,6%
2	Cataluña	10.505.737	1,7%	24,9%
3	Canarias	8.501.358	0,2%	20,2%
4	Andalucía	4.476.735	5,3%	10,6%
5	C. Valenciana	3.125.531	8,1%	7,4%
6	Madrid	1.250.442	19,0%	3,0%
Total	España	42.177.005	1,6%	100,0%

Fuente: Encuestas de Ocupación. INE

ALOJAMIENTO REGLADO | PERNOCTACIONES TIPOLOGÍA

En agosto de 2017, España presenta resultados positivos en todas las tipologías de alojamiento mientras en Andalucía se registra un ligero descenso en alojamiento hotelero y un descenso más acusado en la tipología de campings.



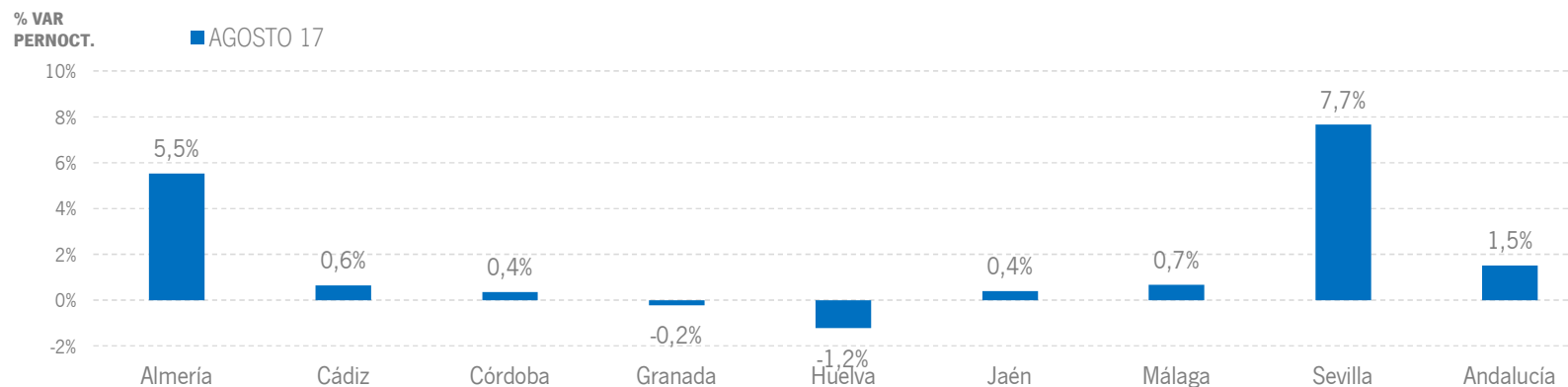
Fuente: Encuestas de Ocupación. INE

ALOJAMIENTO REGLADO | RESULTADOS PROVINCIALES

En agosto de 2017 la mitad de las provincias andaluzas presentan tasas de variación positivas tanto en viajeros como en pernoctaciones, destacando Sevilla y Almería como las que crecen con mayor intensidad.

AGOSTO 17	VIAJEROS	% VAR	CUOTA	PERNOCT.	% VAR	CUOTA
Almería	286.946	3,1%	11,0%	1.410.907	5,5%	14,4%
Cádiz	446.702	3,1%	17,1%	1.696.044	0,6%	17,3%
Córdoba	118.032	-0,3%	4,5%	223.979	0,4%	2,3%
Granada	313.172	-6,0%	12,0%	805.349	-0,2%	8,2%
Huelva	201.515	-12,0%	7,7%	959.895	-1,2%	9,8%
Jaén	78.733	-1,5%	3,0%	204.393	0,4%	2,1%
Málaga	824.906	3,0%	31,6%	3.837.390	0,7%	39,0%
Sevilla	341.097	11,0%	13,1%	693.508	7,7%	7,1%
Andalucía	2.611.100	1,2%	100,0%	9.831.468	1,5%	100,0%

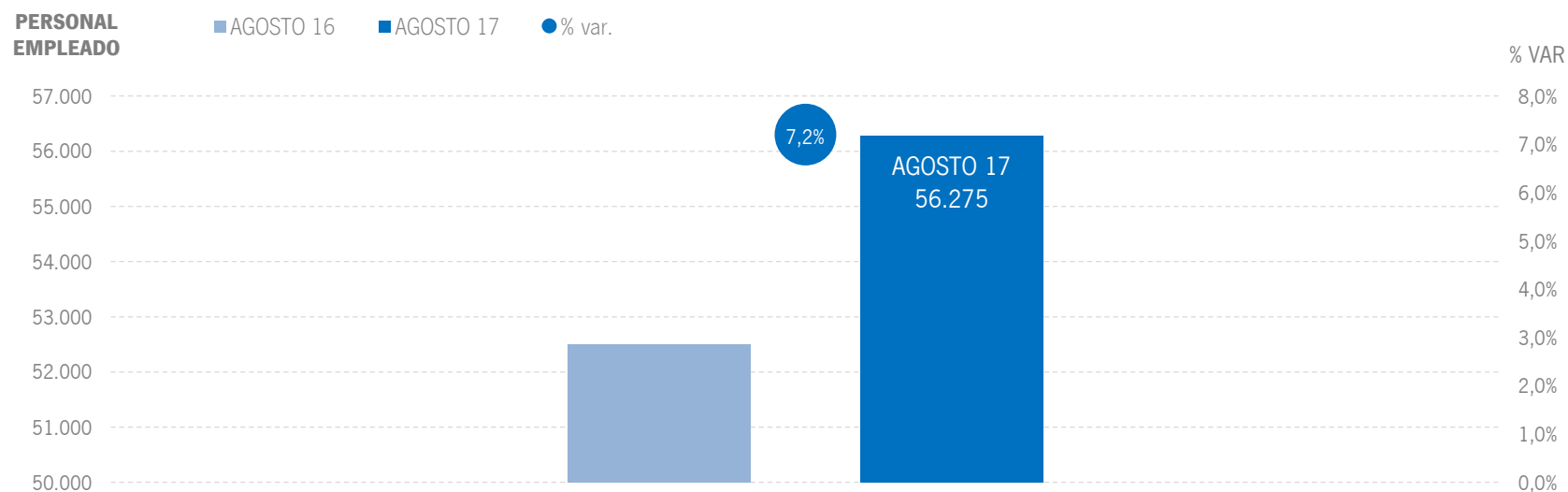
Fuente: Encuestas de Ocupación. INE



Fuente: Encuestas de Ocupación. INE

ALOJAMIENTO REGLADO | EMPLEO

56,3 mil empleos en los establecimientos reglados andaluces, incremento del +7,2% respecto a agosto del año anterior.

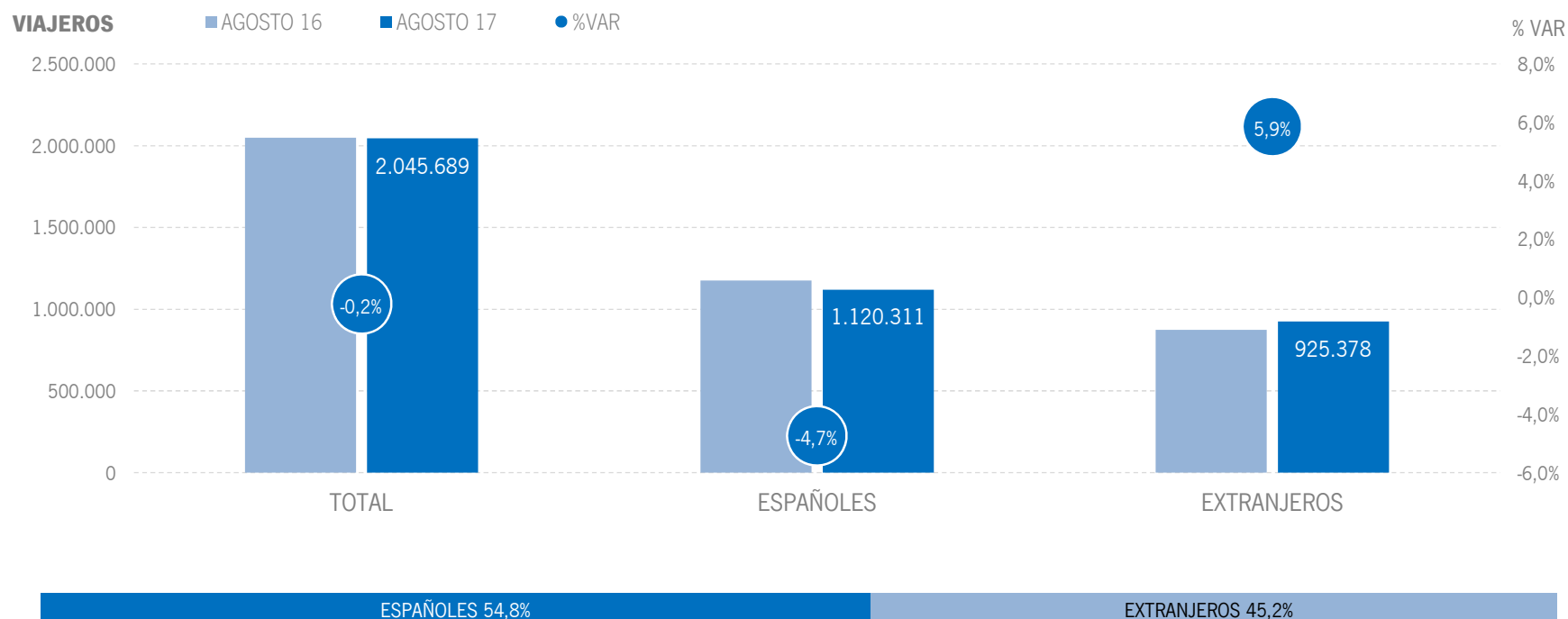


Fuente: Encuestas de Ocupación. INE

2 | ALOJAMIENTO HOTELERO

ALOJAMIENTO HOTELERO | VIAJEROS

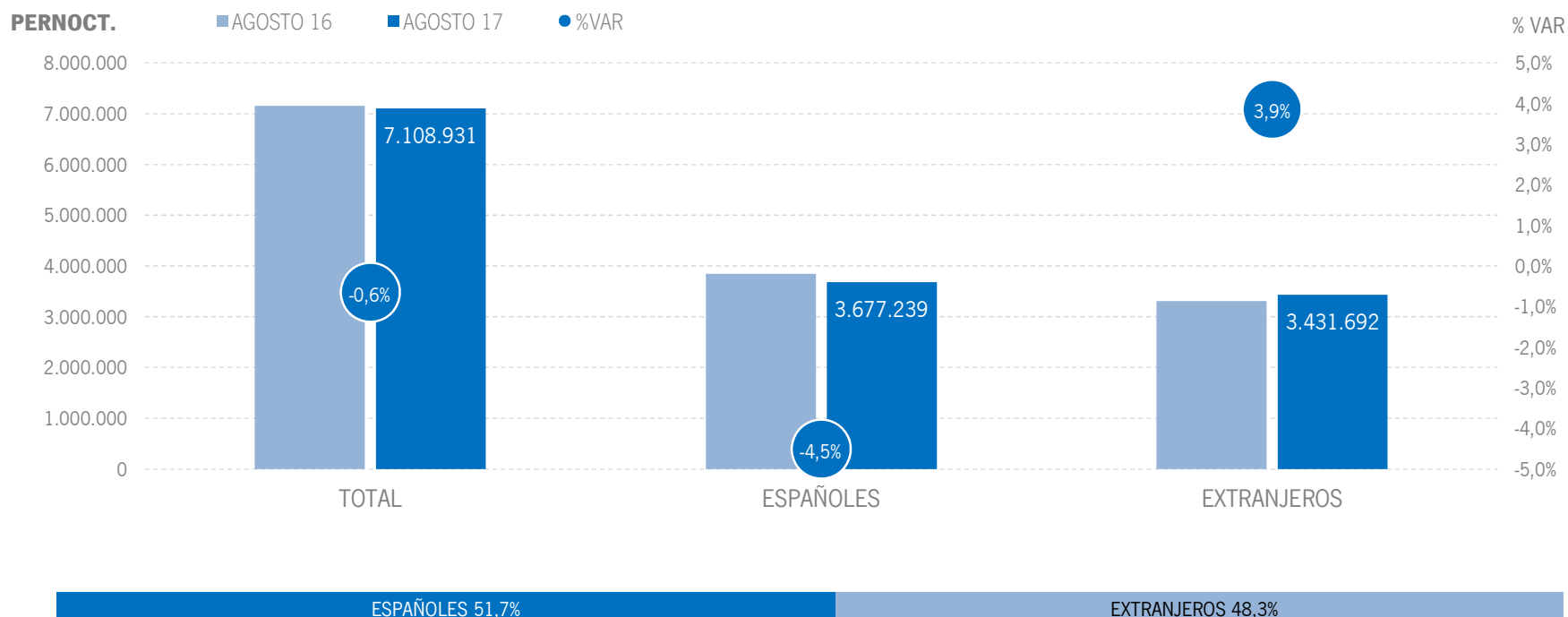
Los alojamientos hoteleros andaluces han recibido un total de 2 millones de viajeros en agosto de 2017, lo que supone prácticamente un mantenimiento (-0,2%) respecto al mismo mes del año anterior. En este mes los viajeros nacionales decrecen un -4,7% mientras el mercado internacional registra un aumento del +5,9%.



Fuente: Encuestas de Ocupación. INE

ALOJAMIENTO HOTELERO | PERNOCTACIONES

Estos viajeros han realizado un total de 7,1 millones de pernoctaciones, un descenso del -0,6% respecto al mes de agosto de 2016. Este resultado es fruto de las cifras positivas registradas por el mercado internacional, que ha experimentado una tasa de variación del +3,9%, acompañado de un descenso del mercado nacional en este mes (-4,5%).

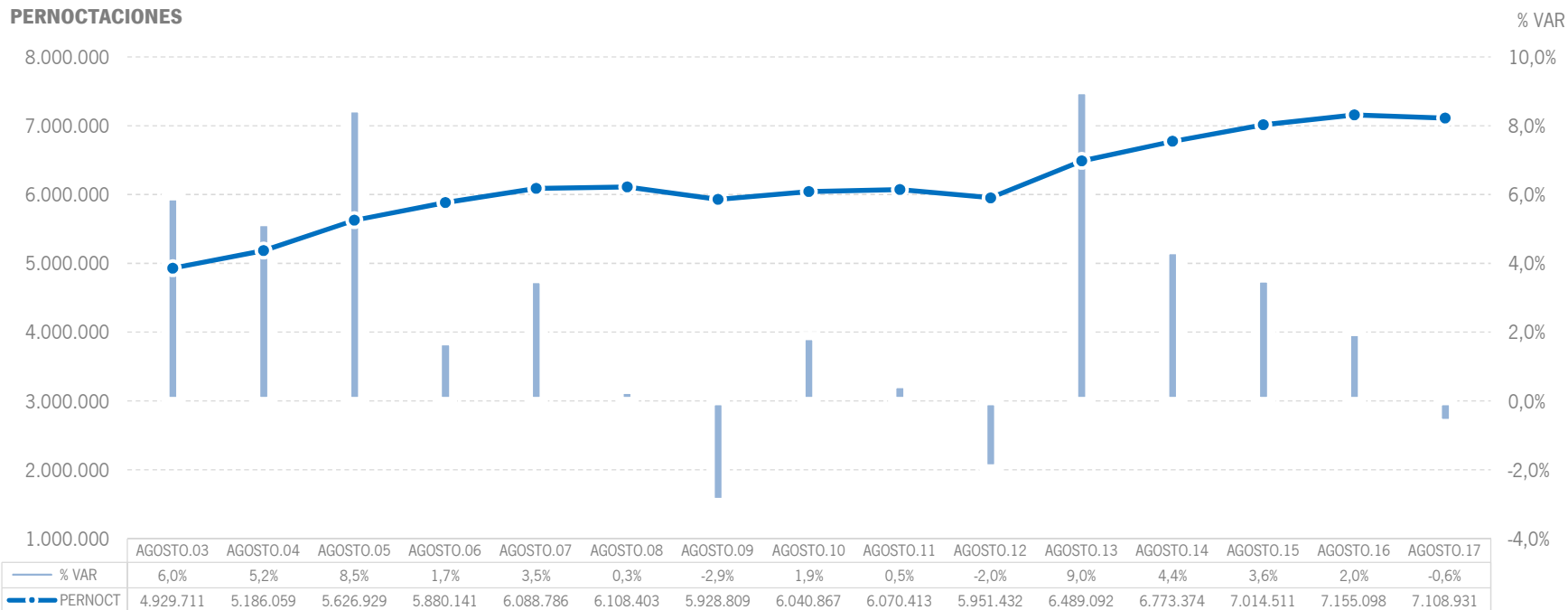


Fuente: Encuestas de Ocupación. INE

ALOJAMIENTO HOTELERO | EVOLUCIÓN PERNOCTACIONES

En términos absolutos, estos 7,1 millones de pernoctaciones suponen el segundo mejor mes de agosto de la serie, sólo por detrás de agosto de 2016.

PERNOCTACIONES



Fuente: Encuestas de Ocupación. INE

ALOJAMIENTO HOTELERO | POSICIÓN ANDALUCÍA (PERNOCTACIONES)

Andalucía ocupa la cuarta posición en el ranking de movimiento hotelero de España con una cuota del 15,2%, mostrando un resultado por debajo la media nacional en este mes. No obstante, continúa liderando el ranking de pernoctaciones de nacionales pese al descenso en este mes en ese mercado.

PERNOCTACIONES TOTAL		AGOSTO 17	% VAR	CUOTA
1	Baleares	10.877.032	-0,4%	23,3%
2	Cataluña	8.944.796	-0,5%	19,1%
3	Andalucía	7.108.931	-0,6%	15,2%
4	Canarias	7.051.931	0,5%	15,1%
5	C. Valenciana	3.944.369	0,2%	8,4%
6	Madrid	1.951.393	7,4%	4,2%
Total	España	46.720.017	0,5%	100,0%

PERNOCTACIONES ESPAÑOLES		AGOSTO 17	% VAR	CUOTA
1	Andalucía	3.677.239	-4,5%	21,6%
2	Cataluña	2.587.378	-5,5%	15,2%
3	C. Valenciana	2.374.501	-4,1%	13,9%
4	Canarias	1.266.348	3,5%	7,4%
5	Baleares	918.931	12,3%	5,4%
6	Madrid	809.506	-5,6%	4,8%
Total	España	17.031.650	-1,2%	100,0%

PERNOCTACIONES EXTRANJEROS		AGOSTO 17	% VAR	CUOTA
1	Baleares	9.958.100	-1,4%	33,5%
2	Cataluña	6.357.418	1,6%	21,4%
3	Canarias	5.785.583	-0,1%	19,5%
4	Andalucía	3.431.692	3,9%	11,6%
5	C. Valenciana	1.569.868	7,4%	5,3%
6	Madrid	1.141.887	19,0%	3,8%
Total	España	29.688.367	1,5%	100,0%

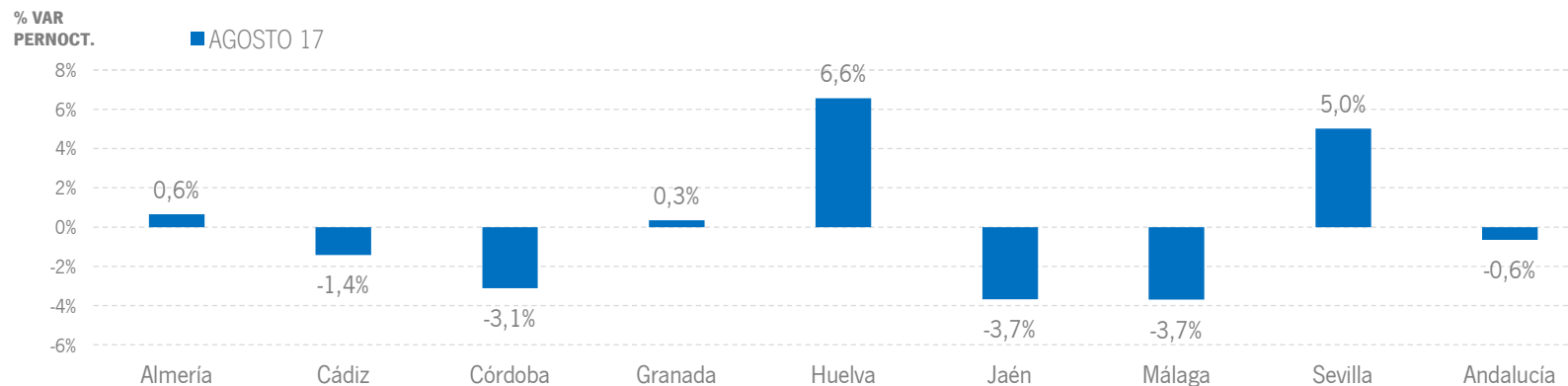
Fuente: Encuestas de Ocupación. INE

ALOJAMIENTO HOTELERO | RESULTADOS PROVINCIALES

En agosto de 2017, la mitad de las provincias andaluzas presentan resultados positivos en pernoctaciones, destacando Huelva y Sevilla, con crecimientos del +6,6% y del +5,0%, respectivamente.

AGOSTO 17	VIAJEROS	% VAR	CUOTA	PERNOCT.	% VAR	CUOTA
Almería	219.795	-0,7%	10,7%	1.066.899	0,6%	15,0%
Cádiz	343.130	2,3%	16,8%	1.242.774	-1,4%	17,5%
Córdoba	102.733	-1,5%	5,0%	171.067	-3,1%	2,4%
Granada	266.501	-5,0%	13,0%	627.244	0,3%	8,8%
Huelva	156.816	-5,1%	7,7%	727.636	6,6%	10,2%
Jaén	50.397	-4,4%	2,5%	100.178	-3,7%	1,4%
Málaga	617.045	-0,9%	30,2%	2.605.276	-3,7%	36,6%
Sevilla	289.272	8,0%	14,1%	567.857	5,0%	8,0%
Andalucía	2.045.689	-0,2%	100,0%	7.108.931	-0,6%	100,0%

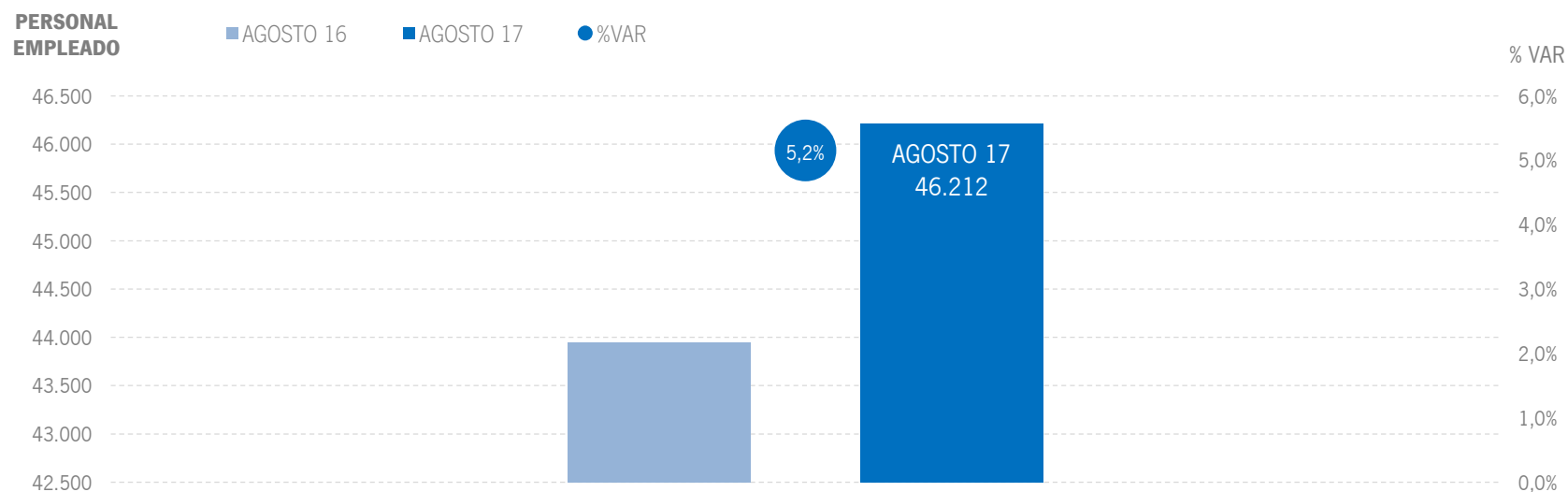
Fuente: Encuestas de Ocupación. INE



Fuente: Encuestas de Ocupación. INE

ALOJAMIENTO HOTELERO | EMPLEO

46,2 mil empleos en los establecimientos hoteleros andaluces, lo que supone un ascenso relativo del +5,2% respecto a agosto del año anterior.



Fuente: Encuestas de Ocupación. INE

3 | ALOJAMIENTO EXTRAHOTELERO

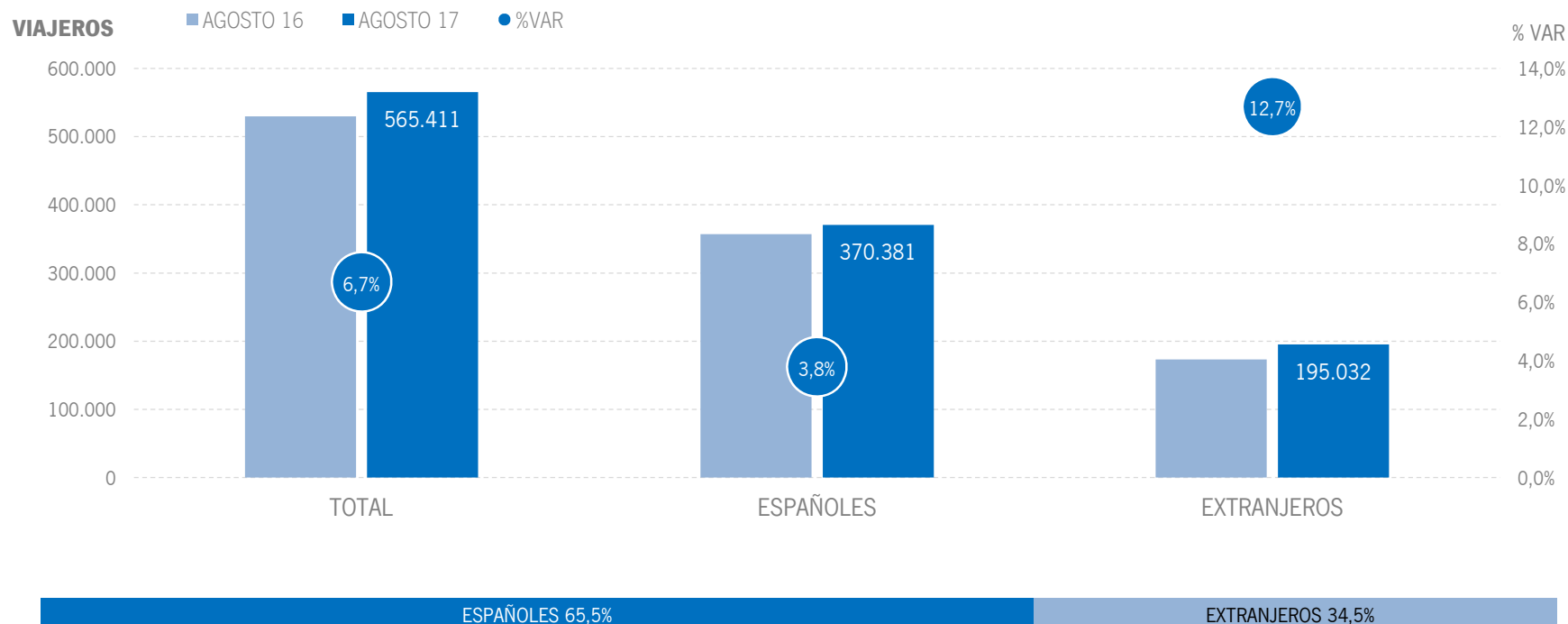
* Por razones de representatividad y/o secreto estadístico, el INE no publica determinados datos mensuales en la tipología de acampamentos, por lo que no se incluyen en los resultados acumulados:

Baleares (ene13, feb13, mar13, abr13, oct13, nov13, dic13, ene14, feb14, mar14, oct14, nov14, dic14, ene15, feb15, mar15, oct15, nov15, dic.15, ene16, feb16, mar16, abr16,

nov16, dic16, ene 17, feb17, mar17, abr17), Canarias (mar13, abr13, oct13, mar14, oct14, ene15, mar15, oct15, mar16, abr16, mar17), Jaén (ene13, feb13), Sevilla (ene13, feb13, feb14)

ALOJAMIENTO EXTRAHOTELERO | VIAJEROS

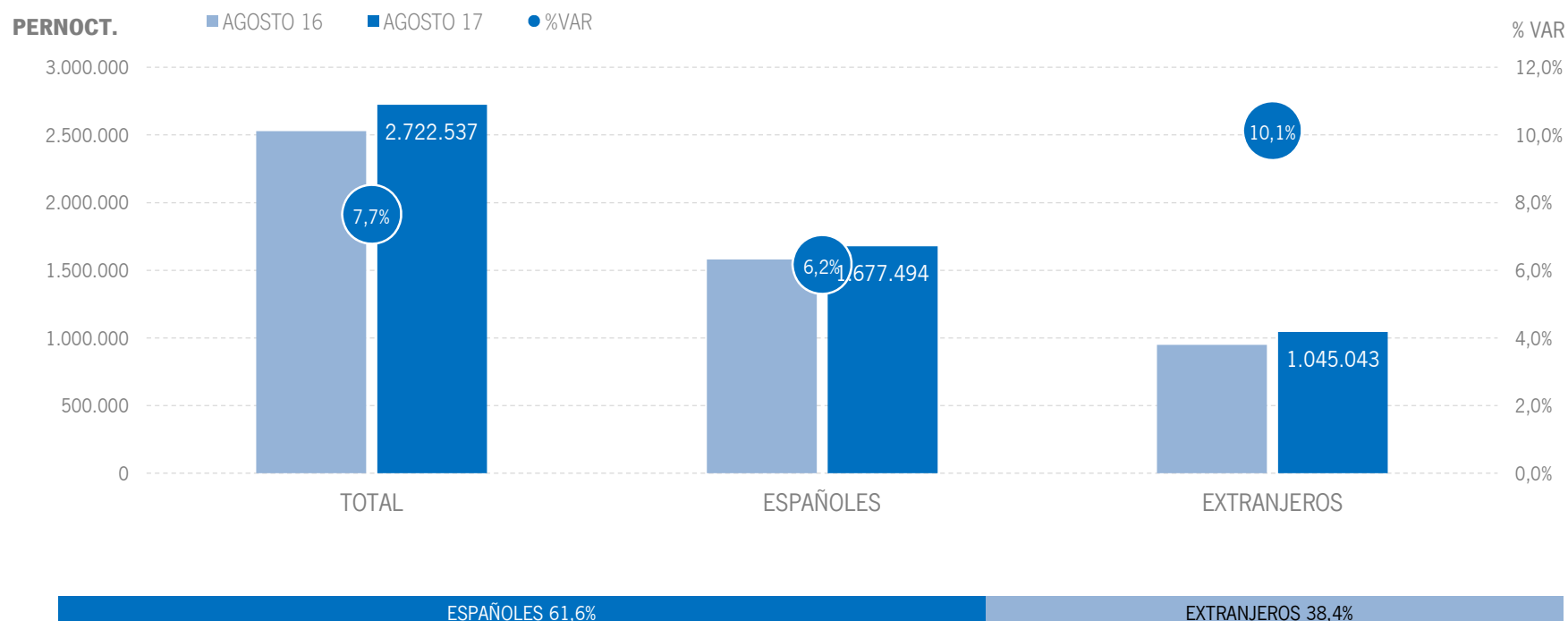
Los alojamientos extrahoteleros andaluces han superado los 565 mil viajeros en agosto de 2017, lo que supone un incremento del +6,7% respecto al mismo mes del año anterior. Los viajeros españoles registran un incremento del +3,8%, mientras los extranjeros experimentan un crecimiento más intenso (+12,7%).



Fuente: Encuestas de Ocupación. INE

ALOJAMIENTO EXTRAHOTELERO | PERNOCTACIONES

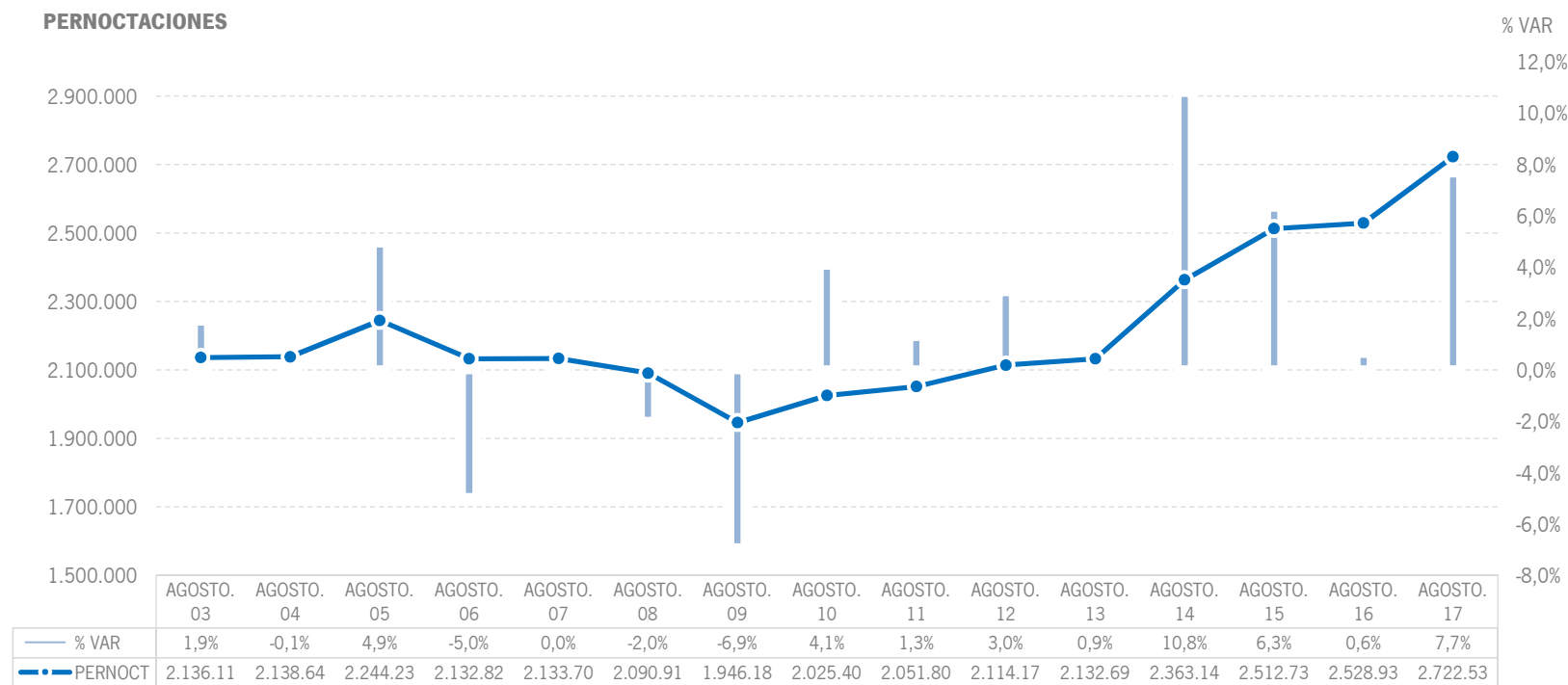
Estos viajeros han realizado 2,7 millones de pernoctaciones, un crecimiento del +7,7% respecto a agosto de 2016. El incremento de pernoctaciones internacionales (+10,1%) se ha visto acompañado de una subida en el mercado nacional, aunque de menor intensidad (+6,2%).



Fuente: Encuestas de Ocupación. INE

ALOJAMIENTO EXTRAHOTELERO | EVOLUCIÓN PERNOCTACIONES

Esta cifra de 2,7 millones de pernoctaciones supone, en términos absolutos, el mejor registro del mes de agosto en el destino andaluz desde que se tienen datos. El incremento del +7,7% es el segundo más alto registrado para este mes.



Fuente: Encuestas de Ocupación. INE

ALOJAMIENTO EXTRAHOTELERO | POSICIÓN ANDALUCÍA (PERNOCTACIONES)

Andalucía ocupa la cuarta posición en el ranking de movimiento extrahotelero de España, captando el 10,8% de las pernoctaciones realizadas en los establecimientos extrahoteleros españoles. En agosto, Andalucía registra un incremento superior al de la media nacional, el más elevado de entre las principales CC.AA. turísticas.

PERNOCTACIONES TOTAL		AGOSTO 17	% VAR	CUOTA
1	Cataluña	7.345.657	4,3%	29,1%
2	C. Valenciana	3.963.239	7,2%	15,7%
3	Canarias	3.327.778	-1,1%	13,2%
4	Andalucía	2.722.537	7,7%	10,8%
5	Baleares	2.346.229	-4,0%	9,3%
6	Madrid	368.897	6,2%	1,5%
Total	España	25.231.601	2,9%	100,0%

PERNOCTACIONES ESPAÑOLES		AGOSTO 17	% VAR	CUOTA
1	Cataluña	3.197.338	7,8%	25,1%
2	C. Valenciana	2.407.576	6,1%	18,9%
3	Andalucía	1.677.494	6,2%	13,2%
4	Canarias	612.003	-9,3%	4,8%
5	Madrid	260.341	1,8%	2,0%
6	Baleares	257.477	-6,7%	2,0%
Total	España	12.742.963	4,0%	100,0%

PERNOCTACIONES EXTRANJEROS		AGOSTO 17	% VAR	CUOTA
1	Cataluña	4.148.319	1,8%	33,2%
2	Canarias	2.715.775	0,9%	21,7%
3	Baleares	2.088.752	-3,7%	16,7%
4	C. Valenciana	1.555.663	8,9%	12,5%
5	Andalucía	1.045.043	10,1%	8,4%
6	Madrid	108.555	18,2%	0,9%
Total	España	12.488.638	1,9%	100,0%

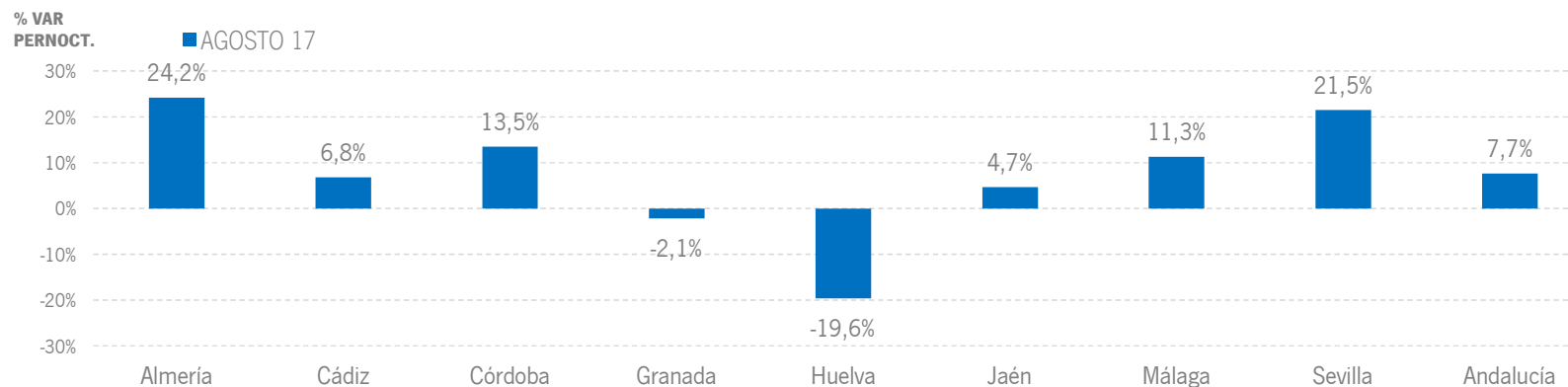
Fuente: Encuestas de Ocupación. INE

ALOJAMIENTO EXTRAHOTELERO | RESULTADOS PROVINCIALES

En agosto de 2017, son mayoría las provincias andaluzas que muestran tasas de variación positivas tanto en viajeros como en pernoctaciones, destacando Sevilla y Almería, con los crecimientos más intensos.

AGOSTO 17	VIAJEROS	% VAR	CUOTA	PERNOCT.	% VAR	CUOTA
Almería	67.151	17,8%	11,9%	344.008	24,2%	12,6%
Cádiz	103.572	5,8%	18,3%	453.270	6,8%	16,6%
Córdoba	15.299	8,3%	2,7%	52.912	13,5%	1,9%
Granada	46.671	-11,4%	8,3%	178.105	-2,1%	6,5%
Huelva	44.699	-29,8%	7,9%	232.259	-19,6%	8,5%
Jaén	28.336	4,0%	5,0%	104.215	4,7%	3,8%
Málaga	207.861	16,9%	36,8%	1.232.114	11,3%	45,3%
Sevilla	51.825	31,5%	9,2%	125.651	21,5%	4,6%
Andalucía	565.411	6,7%	100,0%	2.722.537	7,7%	100,0%

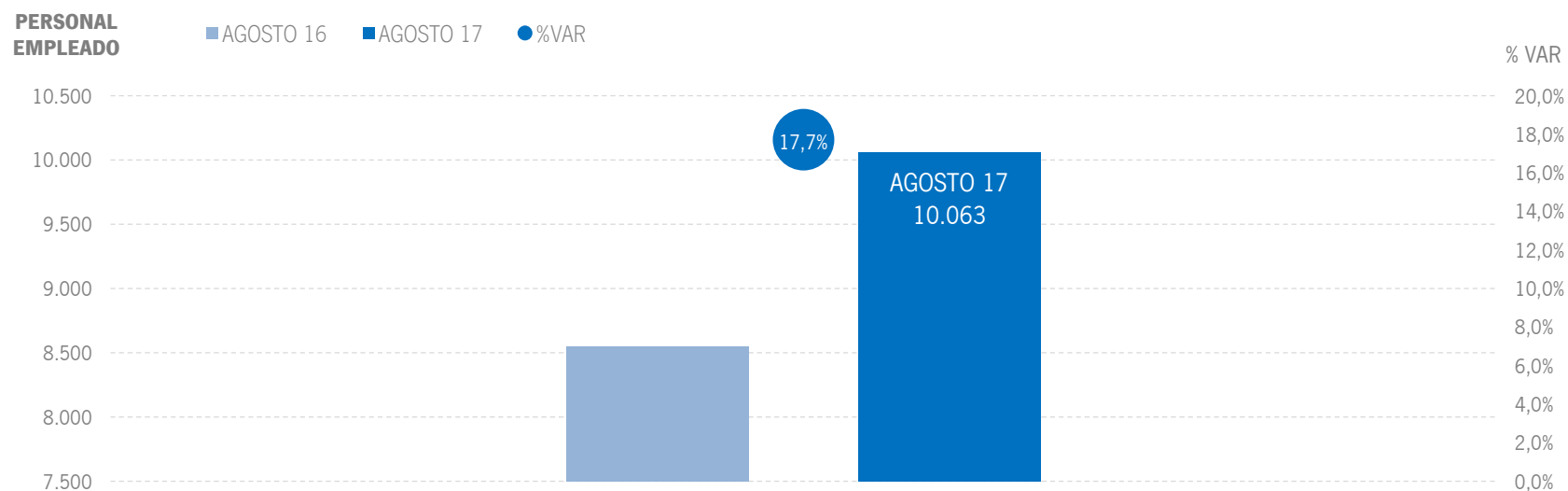
Fuente: Encuestas de Ocupación. INE



Fuente: Encuestas de Ocupación. INE

ALOJAMIENTO EXTRAHOTELERO | EMPLEO

Los alojamientos extrahoteleros de Andalucía han empleado a 10,1 mil personas como media en el mes de agosto, lo que supone un aumento del +17,7% respecto al mismo mes del año anterior.



Fuente: Encuestas de Ocupación. INE

* | ANEXO TABLAS



	ANDALUCÍA							
	DATOS MENSUALES			DATOS ACUMULADOS			ÚLTIMOS DOCE MESES	
	AGOSTO 17	% VAR	DIF	ENE-AGO 17	% VAR	DIF	% VAR	DIF
ALOJAMIENTO HOTELERO								
Viajeros	2.045.689	-0,2%	-4.531	12.571.981	1,8%	224.683	2,8%	494.399
Pernoctaciones	7.108.931	-0,6%	-46.167	36.668.850	1,2%	428.275	3,1%	1.554.538
Personal empleado	46.212	5,2%	2.264	35.375	4,7%	1.597	4,8%	1.546
APARTAMENTOS TURÍSTICOS								
Viajeros	304.938	21,2%	53.421	1.702.662	19,8%	280.865	19,0%	375.347
Pernoctaciones	1.628.846	15,7%	221.341	7.481.646	12,8%	849.059	11,6%	1.063.862
Personal empleado	5.484	14,2%	682	4.650	14,9%	604	11,9%	474
CAMPINGS TURÍSTICOS								
Viajeros	213.965	-11,4%	-27.570	759.183	-2,4%	-18.822	-0,2%	-2.192
Pernoctaciones	867.807	-7,9%	-74.220	3.149.493	2,8%	84.509	3,4%	132.484
Personal empleado	1.306	-3,3%	-44	973	5,0%	46	4,7%	41
ALOJAMIENTO TURISMO RURAL								
Viajeros	46.508	26,1%	9.636	218.686	22,8%	40.664	16,8%	44.666
Pernoctaciones	225.884	25,9%	46.486	831.819	28,7%	185.287	24,3%	219.093
Personal empleado	3.273	36,6%	877	2.747	26,4%	573	19,7%	426
ALOJAMIENTO EXTRAHOTELERO								
Viajeros	565.411	6,7%	35.487	2.680.531	12,7%	302.707	13,1%	417.821
Pernoctaciones	2.722.537	7,7%	193.607	11.462.958	10,8%	1.118.855	10,1%	1.415.439
Personal empleado	10.063	17,7%	1.515	8.370	17,1%	1.223	13,4%	941
ALOJAMIENTO REGLADO								
Viajeros	2.611.100	1,2%	30.956	15.252.512	3,6%	527.390	4,4%	912.220
Pernoctaciones	9.831.468	1,5%	147.440	48.131.808	3,3%	1.547.130	4,6%	2.969.977
Personal empleado	56.275	7,2%	3.779	43.745	6,9%	2.820	6,3%	2.487

Fuente: Encuestas de Ocupación. INE

	CCAA TURÍSTICAS							
	DATOS MENSUALES			DATOS ACUMULADOS			ÚLTIMOS DOCE MESES	
	AGOSTO 17	% VAR	DIF	ENE-AGO 17	% VAR	DIF	% VAR	DIF
ESPAÑA								
Viajeros	16.573.817	1,5%	252.858	89.283.998	4,6%	3.894.342	5,3%	6.352.043
Pernoctaciones	71.951.618	1,3%	936.353	332.023.895	4,0%	12.639.023	5,0%	22.152.596
Personal empleado	352.890	5,2%	17.446	274.752	5,3%	13.790	5,4%	13.562
ANDALUCÍA								
Viajeros	2.611.100	1,2%	30.956	15.252.512	3,6%	527.390	4,4%	912.220
Pernoctaciones	9.831.468	1,5%	147.440	48.131.808	3,3%	1.547.130	4,6%	2.969.977
Personal empleado	56.275	7,2%	3.779	43.745	6,9%	2.820	6,3%	2.487
BALEARES								
Viajeros	2.090.128	-0,7%	-14.878	8.743.221	1,8%	156.661	4,7%	534.076
Pernoctaciones	13.223.261	-1,1%	-142.492	51.864.272	1,6%	839.893	3,4%	2.323.998
Personal empleado	71.452	7,3%	4.837	39.590	7,6%	2.813	8,6%	2.875
CANARIAS								
Viajeros	1.294.126	2,1%	27.079	9.246.239	3,8%	342.681	4,7%	617.519
Pernoctaciones	10.379.709	0,0%	-474	70.035.496	2,5%	1.694.437	4,0%	3.997.174
Personal empleado	59.596	6,9%	3.831	57.727	6,1%	3.297	6,5%	3.500
CATALUÑA								
Viajeros	3.470.510	1,6%	55.169	17.927.559	6,0%	1.022.114	6,6%	1.515.342
Pernoctaciones	16.290.453	1,6%	254.009	61.933.340	5,3%	3.092.093	5,5%	4.255.912
Personal empleado	56.743	2,9%	1.586	41.539	4,2%	1.670	3,9%	1.464
COMUNIDAD VALENCIANA								
Viajeros	1.533.977	3,9%	58.015	8.136.050	6,5%	497.019	7,7%	811.279
Pernoctaciones	7.907.608	3,6%	272.453	35.239.254	5,5%	1.833.522	7,5%	3.405.928
Personal empleado	26.755	4,9%	1.251	21.305	5,3%	1.073	5,9%	1.147
COMUNIDAD DE MADRID								
Viajeros	1.022.561	3,5%	34.529	8.503.103	4,9%	398.211	3,7%	458.526
Pernoctaciones	2.320.290	7,2%	156.349	17.742.555	7,8%	1.287.057	5,9%	1.464.302
Personal empleado	15.279	2,8%	421	15.746	5,7%	849	5,1%	753

Fuente: Encuestas de Ocupación. INE

* Por razones de representatividad y/o secreto estadístico, el INE no publica determinados datos mensuales en la tipología de acampamentos, por lo que no se incluyen en los resultados acumulados
Baleares (ene13, feb13, mar13, abr13, oct13, nov13, dic13, ene14, feb14, mar14, oct14, nov14, dic14, ene15, feb15, mar15, oct15, nov15, dic.15, ene16, feb16, mar16, abr16, nov16, dic16, ene.17, feb17, mar17, abr17). Canarias (mar13, abr13, oct13, mar14, oct14, ene15, mar15, oct15, mar16, abr16, mar17). Jaén (ene13, feb13). Sevilla (ene13, feb13, feb14)



	ANDALUCÍA								
	DATOS MENSUALES			DATOS ACUMULADOS			ÚLTIMOS DOCE MESES		
	AGOSTO 17	% VAR	DIF	ENE-AGO 17	% VAR	DIF	% VAR	DIF	
Viajeros alojados									
Españoles	1.490.692	-2,8%	-42.176	8.007.944	-1,4%	-112.225	-0,3%	-31.843	
Extranjeros	1.120.410	7,0%	73.134	7.244.570	9,7%	639.616	10,0%	944.062	
Total	2.611.100	1,2%	30.956	15.252.512	3,6%	527.390	4,4%	912.220	
Pernoctaciones									
Españoles	5.354.733	-1,4%	-76.047	21.742.882	-1,5%	-322.454	0,2%	67.735	
Extranjeros	4.476.735	5,3%	223.485	26.388.922	7,6%	1.869.581	8,3%	2.902.244	
Total	9.831.468	1,5%	147.440	48.131.808	3,3%	1.547.130	4,6%	2.969.977	
Estancia Media									
Españoles	3,59	-	0,05	2,72	-	0,00	-	0,01	
Extranjeros	4,00	-	-0,07	3,64	-	-0,07	-	-0,06	
Total	3,77	-	0,01	3,16	-	-0,01	-	0,01	
Cuota s/ total nacional									
Españoles	18,0%	-	-0,42	18,4%	-	-0,71	-	-0,62	
Extranjeros	10,6%	-	0,37	12,3%	-	0,32	-	0,37	
Total	13,7%	-	0,03	14,5%	-	-0,09	-	-0,03	
Empleo	56.275	7,2%	3.779	43.745	6,9%	2.820	6,3%	2.487	

Fuente: Encuestas de Ocupación. INE

	ALMERÍA								
	DATOS MENSUALES			DATOS ACUMULADOS			ÚLTIMOS DOCE MESES		
	AGOSTO 17	% VAR	DIF	ENE-AGO 17	% VAR	DIF	% VAR	DIF	
Viajeros alojados									
Españoles	225.631	0,7%	1.561	965.452	1,1%	10.689	2,4%	29.914	
Extranjeros	61.314	13,1%	7.103	294.311	12,6%	32.846	16,7%	59.154	
Total	286.946	3,1%	8.666	1.259.763	3,6%	43.537	5,6%	89.069	
Pernoctaciones									
Españoles	1.035.875	3,7%	37.093	3.602.315	-2,2%	-81.303	0,2%	8.047	
Extranjeros	375.033	10,9%	36.740	1.688.800	13,0%	193.646	17,6%	354.891	
Total	1.410.907	5,5%	73.832	5.291.116	2,2%	112.345	5,5%	362.939	
Estancia Media									
Españoles	4,59	-	0,13	3,73	-	-0,13	-	-0,08	
Extranjeros	6,12	-	-0,12	5,74	-	0,02	-	0,04	
Total	4,92	-	0,11	4,20	-	-0,06	-	0,00	
Cuota s/ total Andalucía									
Españoles	19,3%	-	0,95	16,6%	-	-0,13	-	0,26	
Extranjeros	8,4%	-	0,42	6,4%	-	0,30	-	0,51	
Total	14,4%	-	0,54	11,0%	-	-0,12	-	0,14	
Empleo	6.255	4,8%	284	4.023	5,1%	197	6,3%	218	

Fuente: Encuestas de Ocupación. INE

	CÁDIZ								
	DATOS MENSUALES			DATOS ACUMULADOS			ÚLTIMOS DOCE MESES		
	AGOSTO 17	% VAR	DIF	ENE-AGO 17	% VAR	DIF	% VAR	DIF	
Viajeros alojados									
Españoles	327.435	4,2%	13.303	1.451.051	1,8%	26.285	1,5%	27.930	
Extranjeros	119.267	0,2%	205	734.611	8,5%	57.858	9,8%	93.579	
Total	446.702	3,1%	13.508	2.185.661	4,0%	84.141	4,3%	121.508	
Pernoctaciones									
Españoles	1.239.731	0,5%	6.472	4.073.744	0,8%	33.443	0,6%	32.088	
Extranjeros	456.313	1,0%	4.400	2.698.047	8,2%	204.968	9,6%	344.745	
Total	1.696.044	0,6%	10.872	6.771.791	3,6%	238.411	4,3%	376.832	
Estancia Media									
Españoles	3,79	-	-0,14	2,81	-	-0,03	-	-0,02	
Extranjeros	3,83	-	0,03	3,67	-	-0,01	-	-0,01	
Total	3,80	-	-0,09	3,10	-	-0,01	-	0,00	
Cuota s/ total Andalucía									
Españoles	23,2%	-	0,44	18,7%	-	0,43	-	0,04	
Extranjeros	10,2%	-	-0,43	10,2%	-	0,06	-	0,09	
Total	17,3%	-	-0,15	14,1%	-	0,04	-	-0,18	
Empleo	9.435	4,4%	397	6.454	6,2%	378	5,6%	325	

Fuente: Encuestas de Ocupación. INE

* Por razones de representatividad y/o secreto estadístico, el INE no publica determinados datos mensuales en la tipología de acampamentos, por lo que no se incluyen en los resultados acumulados Baleares (ene13, feb13, mar13, abr13, oct13, nov13, dic13, ene14, feb14, mar14, oct14, nov14, dic14, ene15, feb15, mar15, oct15, nov15, dic15, ene16, feb16, mar16, abr16, nov16, dic16, ene17, feb17, mar17, abr17), Canarias (mar13, abr13, oct13, mar14, oct14, ene15, mar15, oct15, mar16, abr16, mar17), Jaén (ene13, feb13), Sevilla (ene13, feb13, feb14)



	CÓRDOBA								
	DATOS MENSUALES			DATOS ACUMULADOS			ÚLTIMOS DOCE MESES		
	AGOSTO 17	% VAR	DIF	ENE-AGO 17	% VAR	DIF	% VAR	DIF	
Viajeros alojados									
Españoles	61.993	-6,2%	-4.100	518.352	2,2%	11.309	2,8%	21.248	
Extranjeros	56.039	7,2%	3.759	383.819	6,6%	23.889	5,1%	26.877	
Total	118.032	-0,3%	-340	902.173	4,1%	35.200	3,7%	48.129	
Pernoctaciones									
Españoles	128.498	-2,7%	-3.515	915.441	1,4%	12.288	1,9%	24.835	
Extranjeros	95.481	4,7%	4.322	607.763	3,4%	19.721	2,8%	23.626	
Total	223.979	0,4%	806	1.523.204	2,1%	32.004	2,2%	48.457	
Estancia Media									
Españoles	2,07	-	0,08	1,77	-	-0,02	-	-0,02	
Extranjeros	1,70	-	-0,04	1,58	-	-0,05	-	-0,04	
Total	1,90	-	0,01	1,69	-	-0,03	-	-0,03	
Cuota s/ total Andalucía									
Españoles	2,4%	-	-0,03	4,2%	-	0,12	-	0,02	
Extranjeros	2,1%	-	-0,01	2,3%	-	-0,10	-	-0,03	
Total	2,3%	-	-0,03	3,2%	-	-0,04	-	-0,02	
Empleo	1.716	2,4%	41	1.760	4,4%	74	3,4%	58	

Fuente: Encuestas de Ocupación. INE

	GRANADA								
	DATOS MENSUALES			DATOS ACUMULADOS			ÚLTIMOS DOCE MESES		
	AGOSTO 17	% VAR	DIF	ENE-AGO 17	% VAR	DIF	% VAR	DIF	
Viajeros alojados									
Españoles	174.247	-6,5%	-12.029	1.132.848	-3,8%	-44.839	-0,6%	-9.757	
Extranjeros	138.924	-5,4%	-7.990	1.004.973	2,1%	20.323	3,4%	48.039	
Total	313.172	-6,0%	-20.019	2.137.823	-1,1%	-24.515	1,2%	38.282	
Pernoctaciones									
Españoles	502.835	1,1%	5.670	2.595.906	0,1%	1.678	2,4%	88.571	
Extranjeros	302.514	-2,4%	-7.439	2.115.382	2,0%	42.356	2,7%	82.692	
Total	805.349	-0,2%	-1.768	4.711.289	0,9%	44.036	2,5%	171.261	
Estancia Media									
Españoles	2,89	-	0,22	2,29	-	0,09	-	0,06	
Extranjeros	2,18	-	0,07	2,10	-	0,00	-	-0,01	
Total	2,57	-	0,15	2,20	-	0,05	-	0,03	
Cuota s/ total Andalucía									
Españoles	9,4%	-	0,24	11,9%	-	0,18	-	0,46	
Extranjeros	6,8%	-	-0,53	8,0%	-	-0,44	-	-0,60	
Total	8,2%	-	-0,14	9,8%	-	-0,23	-	-0,12	
Empleo	4.586	1,8%	83	4.171	2,1%	84	1,8%	72	

Fuente: Encuestas de Ocupación. INE

	HUELVA								
	DATOS MENSUALES			DATOS ACUMULADOS			ÚLTIMOS DOCE MESES		
	AGOSTO 17	% VAR	DIF	ENE-AGO 17	% VAR	DIF	% VAR	DIF	
Viajeros alojados									
Españoles	162.414	-14,7%	-27.914	709.973	-5,4%	-40.605	-1,4%	-14.068	
Extranjeros	39.101	1,2%	462	218.525	11,3%	22.239	12,3%	31.776	
Total	201.515	-12,0%	-27.452	928.497	-1,9%	-18.366	1,4%	17.705	
Pernoctaciones									
Españoles	715.985	-6,0%	-45.698	2.630.044	-1,9%	-52.042	2,3%	76.965	
Extranjeros	243.910	16,0%	33.708	1.178.438	13,7%	141.914	16,3%	218.418	
Total	959.895	-1,2%	-11.990	3.808.481	2,4%	89.870	6,3%	295.384	
Estancia Media									
Españoles	4,41	-	0,41	3,70	-	0,13	-	0,13	
Extranjeros	6,24	-	0,80	5,39	-	0,11	-	0,19	
Total	4,76	-	0,52	4,10	-	0,17	-	0,18	
Cuota s/ total Andalucía									
Españoles	13,4%	-	-0,65	12,1%	-	-0,06	-	-0,23	
Extranjeros	5,4%	-	0,51	4,5%	-	0,24	-	0,31	
Total	9,8%	-	-0,27	7,9%	-	-0,07	-	-0,15	
Empleo	5.445	6,7%	343	3.386	5,7%	184	7,7%	222	

Fuente: Encuestas de Ocupación. INE

* Por razones de representatividad y/o secreto estadístico, el INE no publica determinados datos mensuales en la tipología de acampamentos, por lo que no se incluyen en los resultados acumulados Baleares (ene13, feb13, mar13, abr13, oct13, nov13, dic13, ene14, feb14, mar14, oct14, nov14, dic14, ene15, feb15, mar15, oct15, nov15, dic15, ene16, feb16, mar16, abr16, nov16, dic16, ene17, feb17, mar17, abr17), Canarias (mar13, abr13, oct13, mar14, oct14, ene15, mar15, oct15, mar16, abr16, mar17), Jaén (ene13, feb13), Sevilla (ene13, feb13, feb14)



	DATOS MENSUALES			DATOS ACUMULADOS			JAÉN	
	AGOSTO 17			ENE-AGO 17			ÚLTIMOS DOCE MESES	
	% VAR	DIF		% VAR	DIF	% VAR	DIF	
Viajeros alojados								
Españoles	69.742	-1,1%	-764	392.374	3,9%	14.751	4,4%	24.504
Extranjeros	8.991	-4,8%	-456	63.481	6,8%	4.022	5,5%	4.904
Total	78.733	-1,5%	-1.220	455.854	4,3%	18.772	4,6%	29.407
Pernoctaciones								
Españoles	189.462	0,5%	905	811.647	4,2%	32.464	4,5%	50.236
Extranjeros	14.930	-0,6%	-93	107.945	12,8%	12.210	11,9%	16.699
Total	204.393	0,4%	814	919.592	5,1%	44.673	5,4%	66.934
Estancia Media								
Españoles	2,72	-	0,04	2,07	-	0,01	-	0,00
Extranjeros	1,66	-	0,07	1,70	-	0,09	-	0,10
Total	2,60	-	0,05	2,02	-	0,02	-	0,02
Cuota s/ total Andalucía								
Españoles	3,5%	-	0,07	3,7%	-	0,20	-	0,15
Extranjeros	0,3%	-	-0,02	0,4%	-	0,02	-	0,00
Total	2,1%	-	-0,02	1,9%	-	0,03	-	0,01
Empleo	1.579	3,2%	49	1.415	0,3%	4	0,2%	3

Fuente: Encuestas de Ocupación. INE

	DATOS MENSUALES			DATOS ACUMULADOS			MÁLAGA	
	AGOSTO 17			ENE-AGO 17			ÚLTIMOS DOCE MESES	
	% VAR	DIF		% VAR	DIF	% VAR	DIF	
Viajeros alojados								
Españoles	341.158	-4,0%	-14.322	1.725.598	-2,6%	-46.023	-2,4%	-58.684
Extranjeros	483.748	8,6%	38.398	3.119.549	9,5%	270.931	9,8%	395.267
Total	824.906	3,0%	24.076	4.845.149	4,9%	224.910	5,2%	336.586
Pernoctaciones								
Españoles	1.295.796	-4,9%	-66.670	5.088.745	-4,0%	-213.031	-1,9%	-134.680
Extranjeros	2.541.595	3,8%	92.145	15.071.851	6,3%	887.184	6,7%	1.341.446
Total	3.837.390	0,7%	25.474	20.160.595	3,5%	674.153	4,4%	1.206.767
Estancia Media								
Españoles	3,80	-	-0,03	2,95	-	-0,04	-	0,01
Extranjeros	5,25	-	-0,25	4,83	-	-0,15	-	-0,14
Total	4,65	-	-0,11	4,16	-	-0,06	-	-0,03
Cuota s/ total Andalucía								
Españoles	24,2%	-	-0,89	23,4%	-	-0,62	-	-0,64
Extranjeros	56,8%	-	-0,82	57,1%	-	-0,74	-	-0,93
Total	39,0%	-	-0,33	41,9%	-	0,06	-	-0,05
Empleo	22.433	10,0%	2.048	17.662	10,1%	1.621	8,8%	1.370

Fuente: Encuestas de Ocupación. INE

	DATOS MENSUALES			DATOS ACUMULADOS			SEVILLA	
	AGOSTO 17			ENE-AGO 17			ÚLTIMOS DOCE MESES	
	% VAR	DIF		% VAR	DIF	% VAR	DIF	
Viajeros alojados								
Españoles	128.072	1,7%	2.087	1.112.298	-3,8%	-43.780	-3,0%	-52.921
Extranjeros	213.025	17,5%	31.651	1.425.301	17,0%	207.508	16,0%	284.464
Total	341.097	11,0%	33.739	2.537.598	6,9%	163.724	6,6%	231.540
Pernoctaciones								
Españoles	246.553	-4,0%	-10.303	2.025.047	-2,7%	-55.943	-2,5%	-78.321
Extranjeros	446.955	15,4%	59.699	2.920.687	14,4%	367.572	13,9%	519.720
Total	693.508	7,7%	49.396	4.945.732	6,7%	311.629	6,4%	441.399
Estancia Media								
Españoles	1,93	-	-0,11	1,82	-	0,02	-	0,01
Extranjeros	2,10	-	-0,04	2,05	-	-0,05	-	-0,04
Total	2,03	-	-0,06	1,95	-	0,00	-	0,00
Cuota s/ total Andalucía								
Españoles	4,6%	-	-0,13	9,3%	-	-0,12	-	-0,05
Extranjeros	10,0%	-	0,88	11,1%	-	0,66	-	0,65
Total	7,1%	-	0,40	10,3%	-	0,33	-	0,37
Empleo	4.824	12,3%	530	4.875	6,1%	278	4,7%	219

Fuente: Encuestas de Ocupación. INE

* Por razones de representatividad y/o secreto estadístico, el INE no publica determinados datos mensuales en la tipología de acampamentos, por lo que no se incluyen en los resultados acumulados Baleares (ene13, feb13, mar13, abr13, oct13, nov13, dic13, ene14, feb14, mar14, oct14, nov14, dic14, ene15, feb15, mar15, oct15, nov15, dic15, ene16, feb16, mar16, abr16, nov16, dic16, ene17, feb17, mar17, abr17). Canarias (mar13, abr13, oct13, mar14, oct14, ene15, mar15, oct15, mar16, abr16, mar17). Jaén (ene13, feb13). Sevilla (ene13, feb13, feb14)



	DATOS MENSUALES			DATOS ACUMULADOS			ANDALUCÍA	
	AGOSTO 17	% VAR	DIF	ENE-AGO 17	% VAR	DIF	ÚLTIMOS DOCE MESES	
							% VAR	DIF
ALOJAMIENTO HOTELERO								
Viajeros	2.045.689	-0,2%	-4.531	12.571.981	1,8%	224.683	2,8%	494.399
Pernoctaciones	7.108.931	-0,6%	-46.167	36.668.850	1,2%	428.275	3,1%	1.554.538
Personal empleado	46.212	5,2%	2.264	35.375	4,7%	1.597	4,8%	1.546
APARTAMENTOS TURÍSTICOS								
Viajeros	304.938	21,2%	53.421	1.702.662	19,8%	280.865	19,0%	375.347
Pernoctaciones	1.628.846	15,7%	221.341	7.481.646	12,8%	849.059	11,6%	1.063.862
Personal empleado	5.484	14,2%	682	4.650	14,9%	604	11,9%	474
CAMPINGS TURÍSTICOS								
Viajeros	213.965	-11,4%	-27.570	759.183	-2,4%	-18.822	-0,2%	-2.192
Pernoctaciones	867.807	-7,9%	-74.220	3.149.493	2,8%	84.509	3,4%	132.484
Personal empleado	1.306	-3,3%	-44	973	5,0%	46	4,7%	41
ALOJAMIENTO TURISMO RURAL								
Viajeros	46.508	26,1%	9.636	218.686	22,8%	40.664	16,8%	44.666
Pernoctaciones	225.884	25,9%	46.486	831.819	28,7%	185.287	24,3%	219.093
Personal empleado	3.273	36,6%	877	2.747	26,4%	573	19,7%	426
ALOJAMIENTO EXTRAHOTELERO								
Viajeros	565.411	6,7%	35.487	2.680.531	12,7%	302.707	13,1%	417.821
Pernoctaciones	2.722.537	7,7%	193.607	11.462.958	10,8%	1.118.855	10,1%	1.415.439
Personal empleado	10.063	17,7%	1.515	8.370	17,1%	1.223	13,4%	941
ALOJAMIENTO REGLADO								
Viajeros	2.611.100	1,2%	30.956	15.252.512	3,6%	527.390	4,4%	912.220
Pernoctaciones	9.831.468	1,5%	147.440	48.131.808	3,3%	1.547.130	4,6%	2.969.977
Personal empleado	56.275	7,2%	3.779	43.745	6,9%	2.820	6,3%	2.487

Fuente: Encuestas de Ocupación. INE

	DATOS MENSUALES			DATOS ACUMULADOS			CCAA TURÍSTICAS	
	AGOSTO 17	% VAR	DIF	ENE-AGO 17	% VAR	DIF	ÚLTIMOS DOCE MESES	
							% VAR	DIF
ESPAÑA								
Viajeros	12.301.182	0,9%	113.678	71.246.021	3,6%	2.494.404	4,4%	4.303.253
Pernoctaciones	46.720.017	0,5%	217.061	237.403.447	3,1%	7.188.792	4,4%	14.244.327
Personal empeado	275.848	4,7%	12.485	214.594	5,1%	10.452	5,3%	10.488
ANDALUCÍA								
Viajeros	2.045.689	-0,2%	-4.531	12.571.981	1,8%	224.683	2,8%	494.399
Pernoctaciones	7.108.931	-0,6%	-46.167	36.668.850	1,2%	428.275	3,1%	1.554.538
Personal empeado	46.212	5,2%	2.264	35.375	4,7%	1.597	4,8%	1.546
BALEARES								
Viajeros	1.745.571	0,0%	304	7.361.299	1,1%	81.208	4,2%	398.663
Pernoctaciones	10.877.032	-0,4%	-44.719	43.449.971	1,6%	703.635	3,4%	1.953.816
Personal empeado	60.955	7,1%	4.061	33.662	7,1%	2.236	8,3%	2.392
CANARIAS								
Viajeros	900.634	3,4%	29.359	6.517.381	4,2%	262.706	4,6%	420.776
Pernoctaciones	7.051.931	0,5%	37.841	47.606.551	2,5%	1.143.282	4,1%	2.809.841
Personal empeado	47.119	6,5%	2.860	45.590	6,3%	2.686	6,8%	2.870
CATALUÑA								
Viajeros	2.427.222	-0,5%	-11.638	14.067.776	5,2%	697.308	5,9%	1.104.812
Pernoctaciones	8.944.796	-0,5%	-49.372	41.583.408	4,6%	1.818.740	5,3%	2.874.839
Personal empeado	44.752	3,3%	1.418	33.997	5,2%	1.680	4,7%	1.456
COMUNIDAD VALENCIANA								
Viajeros	1.025.577	2,9%	29.284	6.018.762	5,0%	284.424	6,2%	498.871
Pernoctaciones	3.944.369	0,2%	7.544	20.247.506	2,3%	459.272	4,8%	1.332.279
Personal empeado	19.644	3,6%	686	15.765	5,7%	857	6,4%	922
COMUNIDAD DE MADRID								
Viajeros	924.900	2,4%	21.903	7.858.561	4,2%	318.203	3,1%	351.741
Pernoctaciones	1.951.393	7,4%	134.892	15.637.854	7,7%	1.116.785	5,4%	1.200.501
Personal empeado	13.841	2,2%	299	14.407	5,9%	805	4,9%	664

Fuente: Encuestas de Ocupación. INE



	ANDALUCÍA								
	DATOS MENSUALES			DATOS ACUMULADOS			ÚLTIMOS DOCE MESES		
	AGOSTO 17	% VAR	DIF	ENE-AGO 17	% VAR	DIF	% VAR	DIF	
Viajeros alojados									
Españoles	1.120.311	-4,7%	-55.693	6.564.390	-3,3%	-224.985	-2,1%	-197.815	
Extranjeros	925.378	5,9%	51.162	6.007.592	8,1%	449.670	8,7%	692.216	
Total	2.045.689	-0,2%	-4.531	12.571.981	1,8%	224.683	2,8%	494.399	
Pernoctaciones									
Españoles	3.677.239	-4,5%	-173.583	16.676.070	-4,5%	-784.120	-2,1%	-509.279	
Extranjeros	3.431.692	3,9%	127.416	19.992.778	6,5%	1.212.393	7,7%	2.063.816	
Total	7.108.931	-0,6%	-46.167	36.668.850	1,2%	428.275	3,1%	1.554.538	
Estancia Media									
Españoles	3,28	-	0,01	2,54	-	-0,03	-	0,00	
Extranjeros	3,71	-	-0,07	3,33	-	-0,05	-	-0,03	
Total	3,48	-	-0,01	2,92	-	-0,02	-	0,01	
Cuota s/ total nacional									
Españoles	21,6%	-	-0,74	20,6%	-	-1,05	-	-0,95	
Extranjeros	11,6%	-	0,27	12,8%	-	0,22	-	0,33	
Total	15,2%	-	-0,17	15,4%	-	-0,30	-	-0,19	
Empleo	46.212	5,2%	2.264	35.375	4,7%	1.597	4,8%	1.546	

Fuente: Encuestas de Ocupación. INE

	ALMERÍA								
	DATOS MENSUALES			DATOS ACUMULADOS			ÚLTIMOS DOCE MESES		
	AGOSTO 17	% VAR	DIF	ENE-AGO 17	% VAR	DIF	% VAR	DIF	
Viajeros alojados									
Españoles	168.382	-3,9%	-6.805	779.541	-1,7%	-13.734	-0,1%	-829	
Extranjeros	51.412	11,6%	5.345	242.942	12,5%	26.943	17,4%	50.410	
Total	219.795	-0,7%	-1.458	1.022.483	1,3%	13.211	3,7%	49.582	
Pernoctaciones									
Españoles	749.957	-2,1%	-16.005	2.829.547	-5,5%	-165.625	-2,5%	-92.408	
Extranjeros	316.943	7,8%	22.864	1.318.970	13,0%	151.558	19,6%	303.340	
Total	1.066.899	0,6%	6.858	4.148.518	-0,3%	-14.065	4,0%	210.932	
Estancia Media									
Españoles	4,45	-	0,08	3,63	-	-0,15	-	-0,09	
Extranjeros	6,16	-	-0,22	5,43	-	0,02	-	0,10	
Total	4,85	-	0,06	4,06	-	-0,07	-	0,01	
Cuota s/ total Andalucía									
Españoles	20,4%	-	0,50	17,0%	-	-0,19	-	0,25	
Extranjeros	9,2%	-	0,34	6,6%	-	0,38	-	0,46	
Total	15,0%	-	0,19	11,3%	-	-0,17	-	0,05	
Empleo	5.458	3,8%	198	3.472	4,1%	138	5,7%	170	

Fuente: Encuestas de Ocupación. INE

	CÁDIZ								
	DATOS MENSUALES			DATOS ACUMULADOS			ÚLTIMOS DOCE MESES		
	AGOSTO 17	% VAR	DIF	ENE-AGO 17	% VAR	DIF	% VAR	DIF	
Viajeros alojados									
Españoles	240.126	3,1%	7.167	1.167.392	0,2%	2.182	-0,4%	-5.769	
Extranjeros	103.004	0,6%	647	648.019	7,9%	47.702	9,9%	83.699	
Total	343.130	2,3%	7.814	1.815.410	2,8%	49.882	3,2%	77.930	
Pernoctaciones									
Españoles	848.893	-1,8%	-15.296	3.064.208	-1,5%	-45.209	-1,8%	-74.972	
Extranjeros	393.881	-0,7%	-2.644	2.365.732	7,9%	174.012	9,6%	304.018	
Total	1.242.774	-1,4%	-17.940	5.429.940	2,4%	128.803	3,1%	229.046	
Estancia Media									
Españoles	3,54	-	-0,17	2,62	-	-0,04	-	-0,04	
Extranjeros	3,82	-	-0,05	3,65	-	0,00	-	-0,01	
Total	3,62	-	-0,14	2,99	-	-0,01	-	0,00	
Cuota s/ total Andalucía									
Españoles	23,1%	-	0,64	18,4%	-	0,57	-	0,09	
Extranjeros	11,5%	-	-0,52	11,8%	-	0,16	-	0,18	
Total	17,5%	-	-0,14	14,8%	-	0,18	-	-0,12	
Empleo	8.407	3,5%	287	5.718	5,2%	281	5,0%	257	

Fuente: Encuestas de Ocupación. INE



	CÓRDOBA								
	DATOS MENSUALES			DATOS ACUMULADOS			ÚLTIMOS DOCE MESES		
	AGOSTO 17	% VAR	DIF	ENE-AGO 17	% VAR	DIF	% VAR	DIF	
Viajeros alojados									
Españoles	52.864	-7,7%	-4.402	463.047	1,0%	4.370	2,0%	13.763	
Extranjeros	49.869	6,1%	2.889	348.800	6,0%	19.822	3,9%	19.005	
Total	102.733	-1,5%	-1.512	811.849	3,1%	24.194	2,8%	32.771	
Pernoctaciones									
Españoles	94.242	-8,4%	-8.687	781.146	-0,2%	-1.482	1,0%	11.948	
Extranjeros	76.825	4,4%	3.205	523.498	3,3%	16.627	1,7%	13.177	
Total	171.067	-3,1%	-5.483	1.304.644	1,2%	15.140	1,3%	25.121	
Estancia Media									
Españoles	1,78	-	-0,01	1,69	-	-0,02	-	-0,02	
Extranjeros	1,54	-	-0,03	1,50	-	-0,04	-	-0,03	
Total	1,67	-	-0,03	1,61	-	-0,03	-	-0,02	
Cuota s/ total Andalucía									
Españoles	2,6%	-	-0,11	4,7%	-	0,20	-	0,01	
Extranjeros	2,2%	-	0,01	2,6%	-	-0,08	-	-0,03	
Total	2,4%	-	-0,06	3,6%	-	0,00	-	-0,03	
Empleo	1.292	1,7%	21	1.352	3,5%	46	2,5%	32	

Fuente: Encuestas de Ocupación. INE

	GRANADA								
	DATOS MENSUALES			DATOS ACUMULADOS			ÚLTIMOS DOCE MESES		
	AGOSTO 17	% VAR	DIF	ENE-AGO 17	% VAR	DIF	% VAR	DIF	
Viajeros alojados									
Españoles	142.715	-5,9%	-8.977	997.832	-3,4%	-34.978	-0,2%	-2.277	
Extranjeros	123.785	-3,9%	-5.012	912.922	4,7%	40.984	5,8%	73.803	
Total	266.501	-5,0%	-13.989	1.910.756	0,3%	6.007	2,6%	71.528	
Pernoctaciones									
Españoles	371.608	0,9%	3.370	2.192.080	0,2%	5.303	2,5%	79.657	
Extranjeros	255.636	-0,5%	-1.240	1.808.830	4,7%	81.659	5,2%	130.525	
Total	627.244	0,3%	2.131	4.000.911	2,2%	86.964	3,7%	210.181	
Estancia Media									
Españoles	2,60	-	0,18	2,20	-	0,08	-	0,06	
Extranjeros	2,07	-	0,07	1,98	-	0,00	-	-0,01	
Total	2,35	-	0,12	2,09	-	0,04	-	0,02	
Cuota s/ total Andalucía									
Españoles	10,1%	-	0,54	13,1%	-	0,62	-	0,86	
Extranjeros	7,4%	-	-0,32	9,0%	-	-0,15	-	-0,38	
Total	8,8%	-	0,09	10,9%	-	0,11	-	0,15	
Empleo	3.792	1,7%	64	3.493	2,7%	93	2,9%	98	

Fuente: Encuestas de Ocupación. INE

	HUELVA								
	DATOS MENSUALES			DATOS ACUMULADOS			ÚLTIMOS DOCE MESES		
	AGOSTO 17	% VAR	DIF	ENE-AGO 17	% VAR	DIF	% VAR	DIF	
Viajeros alojados									
Españoles	121.720	-7,2%	-9.497	552.822	-1,0%	-5.837	2,5%	18.685	
Extranjeros	35.096	2,9%	1.002	188.425	10,8%	18.440	11,9%	26.807	
Total	156.816	-5,1%	-8.495	741.246	1,7%	12.603	4,7%	45.491	
Pernoctaciones									
Españoles	499.792	1,6%	7.755	1.937.621	-1,8%	-35.033	3,5%	85.829	
Extranjeros	227.844	19,4%	37.013	1.067.095	14,2%	132.651	17,1%	206.414	
Total	727.636	6,6%	44.768	3.004.715	3,4%	97.616	7,9%	292.243	
Estancia Media									
Españoles	4,11	-	0,36	3,50	-	-0,03	-	0,03	
Extranjeros	6,49	-	0,89	5,66	-	0,17	-	0,25	
Total	4,64	-	0,51	4,05	-	0,06	-	0,12	
Cuota s/ total Andalucía									
Españoles	13,6%	-	0,81	11,6%	-	0,32	-	0,47	
Extranjeros	6,6%	-	0,86	5,3%	-	0,36	-	0,53	
Total	10,2%	-	0,69	8,2%	-	0,17	-	0,31	
Empleo	4.764	6,2%	278	2.861	4,2%	116	7,3%	179	

Fuente: Encuestas de Ocupación. INE



	DATOS MENSUALES			DATOS ACUMULADOS			JAÉN	
	AGOSTO 17	% VAR	DIF	ENE-AGO 17	% VAR	DIF	ÚLTIMOS DOCE MESES	
							% VAR	DIF
Viajeros alojados								
Españoles	42.581	-4,7%	-2.092	301.500	3,2%	9.383	3,5%	15.163
Extranjeros	7.816	-2,8%	-229	55.416	5,0%	2.626	3,7%	2.938
Total	50.397	-4,4%	-2.321	356.915	3,5%	12.008	3,5%	18.099
Pernoctaciones								
Españoles	88.397	-4,4%	-4.037	550.432	4,5%	23.472	4,4%	33.930
Extranjeros	11.780	1,8%	212	87.678	11,6%	9.094	11,1%	13.040
Total	100.178	-3,7%	-3.823	638.110	5,4%	32.565	5,3%	46.970
Estancia Media								
Españoles	2,08	-	0,01	1,83	-	0,02	-	0,02
Extranjeros	1,51	-	0,07	1,58	-	0,09	-	0,11
Total	1,99	-	0,01	1,79	-	0,03	-	0,03
Cuota s/ total Andalucía								
Españoles	2,4%	-	0,00	3,3%	-	0,28	-	0,24
Extranjeros	0,3%	-	-0,01	0,4%	-	0,02	-	0,01
Total	1,4%	-	-0,04	1,7%	-	0,07	-	0,07
Empleo	1.028	3,3%	33	959	-1,3%	-13	-2,0%	-19

Fuente: Encuestas de Ocupación. INE

	DATOS MENSUALES			DATOS ACUMULADOS			MÁLAGA	
	AGOSTO 17	% VAR	DIF	ENE-AGO 17	% VAR	DIF	ÚLTIMOS DOCE MESES	
							% VAR	DIF
Viajeros alojados								
Españoles	246.417	-10,1%	-27.666	1.330.525	-8,2%	-118.246	-7,1%	-144.180
Extranjeros	370.628	6,2%	21.761	2.356.991	6,2%	136.573	7,0%	220.379
Total	617.045	-0,9%	-5.905	3.687.518	0,5%	18.329	1,5%	76.202
Pernoctaciones								
Españoles	833.338	-12,9%	-123.178	3.620.896	-11,5%	-468.647	-7,4%	-409.446
Extranjeros	1.771.939	1,3%	23.365	10.312.073	3,8%	377.337	5,0%	707.417
Total	2.605.276	-3,7%	-99.814	13.932.968	-0,7%	-91.310	1,5%	297.972
Estancia Media								
Españoles	3,38	-	-0,11	2,72	-	-0,10	-	-0,01
Extranjeros	4,78	-	-0,23	4,38	-	-0,10	-	-0,08
Total	4,22	-	-0,12	3,78	-	-0,04	-	0,00
Cuota s/ total Andalucía								
Españoles	22,7%	-	-2,18	21,7%	-	-1,71	-	-1,85
Extranjeros	51,6%	-	-1,28	51,6%	-	-1,32	-	-1,46
Total	36,6%	-	-1,16	38,0%	-	-0,70	-	-0,82
Empleo	17.344	6,2%	1.011	13.270	5,7%	719	5,5%	660

Fuente: Encuestas de Ocupación. INE

	DATOS MENSUALES			DATOS ACUMULADOS			SEVILLA	
	AGOSTO 17	% VAR	DIF	ENE-AGO 17	% VAR	DIF	ÚLTIMOS DOCE MESES	
							% VAR	DIF
Viajeros alojados								
Españoles	105.505	-3,1%	-3.422	971.728	-6,6%	-68.123	-5,9%	-92.371
Extranjeros	183.767	15,6%	24.756	1.254.077	14,3%	156.577	13,4%	215.172
Total	289.272	8,0%	21.335	2.225.804	4,1%	88.450	3,9%	122.798
Pernoctaciones								
Españoles	191.014	-8,4%	-17.503	1.700.143	-5,4%	-96.899	-5,2%	-143.817
Extranjeros	376.843	13,4%	44.640	2.508.901	12,0%	269.456	11,7%	385.886
Total	567.857	5,0%	27.137	4.209.042	4,3%	172.557	4,0%	242.069
Estancia Media								
Españoles	1,81	-	-0,10	1,75	-	0,02	-	0,01
Extranjeros	2,05	-	-0,04	2,00	-	-0,04	-	-0,03
Total	1,96	-	-0,06	1,89	-	0,00	-	0,00
Cuota s/ total Andalucía								
Españoles	5,2%	-	-0,22	10,2%	-	-0,10	-	-0,07
Extranjeros	11,0%	-	0,93	12,5%	-	0,62	-	0,69
Total	8,0%	-	0,43	11,5%	-	0,34	-	0,40
Empleo	4.127	9,9%	372	4.252	5,4%	217	4,2%	170

Fuente: Encuestas de Ocupación. INE



	DATOS MENSUALES			DATOS ACUMULADOS			ANDALUCÍA	
	AGOSTO 17	% VAR	DIF	ENE-AGO 17	% VAR	DIF	ÚLTIMOS DOCE MESES	
							% VAR	DIF
ALOJAMIENTO HOTELERO								
Viajeros	2.045.689	-0,2%	-4.531	12.571.981	1,8%	224.683	2,8%	494.399
Pernoctaciones	7.108.931	-0,6%	-46.167	36.668.850	1,2%	428.275	3,1%	1.554.538
Personal empleado	46.212	5,2%	2.264	35.375	4,7%	1.597	4,8%	1.546
APARTAMENTOS TURÍSTICOS								
Viajeros	304.938	21,2%	53.421	1.702.662	19,8%	280.865	19,0%	375.347
Pernoctaciones	1.628.846	15,7%	221.341	7.481.646	12,8%	849.059	11,6%	1.063.862
Personal empleado	5.484	14,2%	682	4.650	14,9%	604	11,9%	474
CAMPINGS TURÍSTICOS								
Viajeros	213.965	-11,4%	-27.570	759.183	-2,4%	-18.822	-0,2%	-2.192
Pernoctaciones	867.807	-7,9%	-74.220	3.149.493	2,8%	84.509	3,4%	132.484
Personal empleado	1.306	-3,3%	-44	973	5,0%	46	4,7%	41
ALOJAMIENTO TURISMO RURAL								
Viajeros	46.508	26,1%	9.636	218.686	22,8%	40.664	16,8%	44.666
Pernoctaciones	225.884	25,9%	46.486	831.819	28,7%	185.287	24,3%	219.093
Personal empleado	3.273	36,6%	877	2.747	26,4%	573	19,7%	426
ALOJAMIENTO EXTRAHOTELERO								
Viajeros	565.411	6,7%	35.487	2.680.531	12,7%	302.707	13,1%	417.821
Pernoctaciones	2.722.537	7,7%	193.607	11.462.958	10,8%	1.118.855	10,1%	1.415.439
Personal empleado	10.063	17,7%	1.515	8.370	17,1%	1.223	13,4%	941
ALOJAMIENTO REGLADO								
Viajeros	2.611.100	1,2%	30.956	15.252.512	3,6%	527.390	4,4%	912.220
Pernoctaciones	9.831.468	1,5%	147.440	48.131.808	3,3%	1.547.130	4,6%	2.969.977
Personal empleado	56.275	7,2%	3.779	43.745	6,9%	2.820	6,3%	2.487

Fuente: Encuestas de Ocupación. INE

	DATOS MENSUALES			DATOS ACUMULADOS			CCAA TURÍSTICAS	
	AGOSTO 17	% VAR	DIF	ENE-AGO 17	% VAR	DIF	ÚLTIMOS DOCE MESES	
							% VAR	DIF
ESPAÑA								
Viajeros	4.272.635	3,4%	139.180	18.037.977	8,4%	1.399.938	9,3%	2.048.790
Pernoctaciones	25.231.601	2,9%	719.292	94.620.448	6,1%	5.450.231	6,7%	7.908.269
Personal empeado	77.042	6,9%	4.961	60.158	5,9%	3.339	5,6%	3.074
ANDALUCÍA								
Viajeros	565.411	6,7%	35.487	2.680.531	12,7%	302.707	13,1%	417.821
Pernoctaciones	2.722.537	7,7%	193.607	11.462.958	10,8%	1.118.855	10,1%	1.415.439
Personal empeado	10.063	17,7%	1.515	8.370	17,1%	1.223	13,4%	941
BALEARES								
Viajeros	344.557	-4,2%	-15.182	1.381.922	5,8%	75.453	8,0%	135.413
Pernoctaciones	2.346.229	-4,0%	-97.773	8.414.301	1,6%	136.258	3,4%	370.182
Personal empeado	10.497	8,0%	776	5.928	10,8%	578	9,8%	484
CANARIAS								
Viajeros	393.492	-0,6%	-2.280	2.728.858	3,0%	79.975	5,1%	196.743
Pernoctaciones	3.327.778	-1,1%	-38.315	22.428.945	2,5%	551.155	3,7%	1.187.333
Personal empeado	12.477	8,4%	971	12.137	5,3%	611	5,5%	630
CATALUÑA								
Viajeros	1.043.288	6,8%	66.807	3.859.783	9,2%	324.806	9,3%	410.530
Pernoctaciones	7.345.657	4,3%	303.381	20.349.932	6,7%	1.273.353	6,0%	1.381.073
Personal empeado	11.991	1,4%	168	7.543	-0,1%	-10	0,1%	8
COMUNIDAD VALENCIANA								
Viajeros	508.400	6,0%	28.731	2.117.288	11,2%	212.595	12,5%	312.408
Pernoctaciones	3.963.239	7,2%	264.909	14.991.748	10,1%	1.374.250	11,5%	2.073.649
Personal empeado	7.111	8,6%	565	5.540	4,1%	216	4,4%	225
COMUNIDAD DE MADRID								
Viajeros	97.661	14,8%	12.626	644.542	14,2%	80.008	13,0%	106.785
Pernoctaciones	368.897	6,2%	21.457	2.104.701	8,8%	170.272	9,6%	263.801
Personal empeado	1.438	9,3%	122	1.340	3,4%	44	7,0%	88

Fuente: Encuestas de Ocupación. INE

* Por razones de representatividad y/o secreto estadístico, el INE no publica determinados datos mensuales en la tipología de acampamentos, por lo que no se incluyen en los resultados acumulados
Baleares (ene13, feb13, mar13, abr13, oct13, nov13, dic13, ene14, feb14, mar14, oct14, nov14, dic14, ene15, feb15, mar15, oct15, nov15, dic15, ene16, feb16, mar16, abr16, nov16, dic16, ene17, feb17, mar17, abr17). Canarias (mar13, abr13, oct13, mar14, oct14, ene15, mar15, oct15, mar16, abr16, mar17). Jaén (ene13, feb13, feb14)



	DATOS MENSUALES			DATOS ACUMULADOS			ANDALUCÍA	
	AGOSTO 17	% VAR	DIF	ENE-AGO 17	% VAR	DIF	ÚLTIMOS DOCE MESES	
							% VAR	DIF
Viajeros alojados								
Españoles	370.381	3,8%	13.517	1.443.554	8,5%	112.760	9,5%	165.972
Extranjeros	195.032	12,7%	21.972	1.236.978	18,1%	189.946	17,3%	251.846
Total	565.411	6,7%	35.487	2.680.531	12,7%	302.707	13,1%	417.821
Pernoctaciones								
Españoles	1.677.494	6,2%	97.536	5.066.812	10,0%	461.666	9,8%	577.014
Extranjeros	1.045.043	10,1%	96.069	6.396.144	11,5%	657.188	10,3%	838.428
Total	2.722.537	7,7%	193.607	11.462.958	10,8%	1.118.855	10,1%	1.415.439
Estancia Media								
Españoles	4,53	-	0,10	3,51	-	0,05	-	0,01
Extranjeros	5,36	-	-0,13	5,17	-	-0,31	-	-0,33
Total	4,82	-	0,04	4,28	-	-0,07	-	-0,12
Cuota s/ total nacional								
Españoles	13,2%	-	0,27	13,6%	-	0,38	-	0,24
Extranjeros	8,4%	-	0,62	11,1%	-	0,59	-	0,52
Total	10,8%	-	0,47	12,1%	-	0,51	-	0,40
Empleo	10.063	17,7%	1.515	8.370	17,1%	1.223	13,4%	941

Fuente: Encuestas de Ocupación. INE

	DATOS MENSUALES			DATOS ACUMULADOS			ALMERÍA	
	AGOSTO 17	% VAR	DIF	ENE-AGO 17	% VAR	DIF	ÚLTIMOS DOCE MESES	
							% VAR	DIF
Viajeros alojados								
Españoles	57.249	17,1%	8.366	185.911	15,1%	24.423	15,4%	30.743
Extranjeros	9.902	21,6%	1.758	51.369	13,0%	5.903	13,9%	8.744
Total	67.151	17,8%	10.124	237.280	14,7%	30.326	15,0%	39.487
Pernoctaciones								
Españoles	285.918	22,8%	53.098	772.768	12,2%	84.322	11,7%	100.455
Extranjeros	58.090	31,4%	13.876	369.830	12,8%	42.088	11,0%	51.551
Total	344.008	24,2%	66.974	1.142.598	12,4%	126.410	11,5%	152.007
Estancia Media								
Españoles	4,99	-	0,23	4,16	-	-0,11	-	-0,14
Extranjeros	5,87	-	0,44	7,20	-	-0,01	-	-0,18
Total	5,12	-	0,26	4,82	-	-0,09	-	-0,16
Cuota s/ total Andalucía								
Españoles	17,0%	-	2,31	15,3%	-	0,30	-	0,53
Extranjeros	5,6%	-	0,90	5,8%	-	0,07	-	0,78
Total	12,6%	-	1,68	10,0%	-	0,14	-	0,56
Empleo	797	12,1%	86	551	11,9%	59	10,5%	48

Fuente: Encuestas de Ocupación. INE

	DATOS MENSUALES			DATOS ACUMULADOS			CÁDIZ	
	AGOSTO 17	% VAR	DIF	ENE-AGO 17	% VAR	DIF	ÚLTIMOS DOCE MESES	
							% VAR	DIF
Viajeros alojados								
Españoles	87.309	7,6%	6.136	283.659	9,3%	24.103	11,0%	33.699
Extranjeros	16.263	-2,6%	-442	86.592	13,3%	10.156	9,3%	9.880
Total	103.572	5,8%	5.694	370.251	10,2%	34.259	10,5%	43.578
Pernoctaciones								
Españoles	390.838	5,9%	21.768	1.009.536	8,4%	78.652	10,0%	107.060
Extranjeros	62.432	12,7%	7.044	332.315	10,3%	30.956	9,9%	40.727
Total	453.270	6,8%	28.812	1.341.851	8,9%	109.608	10,0%	147.786
Estancia Media								
Españoles	4,48	-	-0,07	3,56	-	-0,03	-	-0,03
Extranjeros	3,84	-	0,52	3,84	-	-0,10	-	0,02
Total	4,38	-	0,04	3,62	-	-0,04	-	-0,02
Cuota s/ total Andalucía								
Españoles	23,3%	-	-0,06	19,9%	-	-0,29	-	-0,23
Extranjeros	6,0%	-	0,14	5,2%	-	-0,06	-	0,02
Total	16,6%	-	-0,14	11,7%	-	-0,21	-	-0,25
Empleo	1.028	12,0%	110	736	15,2%	97	11,0%	68

Fuente: Encuestas de Ocupación. INE

* Por razones de representatividad y/o secreto estadístico, el INE no publica determinados datos mensuales en la tipología de acampamentos, por lo que no se incluyen en los resultados acumulados Baleares (ene13, feb13, mar13, abr13, oct13, nov13, dic13, ene14, feb14, mar14, oct14, nov14, dic14, ene15, feb15, mar15, oct15, nov15, dic15, ene16, feb16, mar16, abr16, nov16, dic16, ene17, feb17, mar17, abr17), Canarias (mar13, abr13, oct13, mar14, oct14, ene15, mar15, oct15, mar16, abr16, mar17), Jaén (ene13, feb13), Sevilla (ene13, feb13, feb14)



	DATOS MENSUALES			DATOS ACUMULADOS			CÓRDOBA	
	AGOSTO 17	% VAR	DIF	ENE-AGO 17	% VAR	DIF	ÚLTIMOS DOCE MESES	
							% VAR	DIF
Viajeros alojados								
Españoles	9.129	3,4%	302	55.305	14,3%	6.939	10,3%	7.485
Extranjeros	6.170	16,4%	870	35.019	13,1%	4.067	19,9%	7.872
Total	15.299	8,3%	1.172	90.324	13,9%	11.006	13,7%	15.358
Pernoctaciones								
Españoles	34.256	17,8%	5.172	134.295	11,4%	13.770	7,5%	12.887
Extranjeros	18.656	6,4%	1.117	84.265	3,8%	3.094	10,4%	10.449
Total	52.912	13,5%	6.289	218.560	8,4%	16.864	8,6%	23.336
Estancia Media								
Españoles	3,75	-	0,46	2,43	-	-0,06	-	-0,06
Extranjeros	3,02	-	-0,29	2,41	-	-0,22	-	-0,20
Total	3,46	-	0,16	2,42	-	-0,12	-	-0,11
Cuota s/ total Andalucía								
Españoles	2,0%	-	0,20	2,7%	-	0,03	-	0,12
Extranjeros	1,8%	-	-0,06	1,3%	-	-0,10	-	-0,03
Total	1,9%	-	0,10	1,9%	-	-0,04	-	0,05
Empleo	424	5,0%	20	408	7,2%	28	6,9%	26

Fuente: Encuestas de Ocupación. INE

	DATOS MENSUALES			DATOS ACUMULADOS			GRANADA	
	AGOSTO 17	% VAR	DIF	ENE-AGO 17	% VAR	DIF	ÚLTIMOS DOCE MESES	
							% VAR	DIF
Viajeros alojados								
Españoles	31.532	-8,8%	-3.052	135.016	-6,8%	-9.861	-3,7%	-7.480
Extranjeros	15.139	-16,4%	-2.978	92.051	-18,3%	-20.661	-16,0%	-25.764
Total	46.671	-11,4%	-6.030	227.067	-11,8%	-30.522	-9,1%	-33.246
Pernoctaciones								
Españoles	131.227	1,8%	2.300	403.826	-0,9%	-3.625	1,6%	8.914
Extranjeros	46.878	-11,7%	-6.199	306.552	-11,4%	-39.303	-9,7%	-47.833
Total	178.105	-2,1%	-3.899	710.378	-5,7%	-42.928	-3,7%	-38.920
Estancia Media								
Españoles	4,16	-	0,43	2,99	-	0,18	-	0,15
Extranjeros	3,10	-	0,17	3,33	-	0,26	-	0,23
Total	3,82	-	0,36	3,13	-	0,20	-	0,17
Cuota s/ total Andalucía								
Españoles	7,8%	-	-0,34	8,0%	-	-0,88	-	-0,39
Extranjeros	4,5%	-	-1,11	4,8%	-	-1,23	-	-1,27
Total	6,5%	-	-0,66	6,2%	-	-1,09	-	-0,80
Empleo	794	2,5%	19	678	-1,3%	-9	-3,6%	-25

Fuente: Encuestas de Ocupación. INE

	DATOS MENSUALES			DATOS ACUMULADOS			HUELVA	
	AGOSTO 17	% VAR	DIF	ENE-AGO 17	% VAR	DIF	ÚLTIMOS DOCE MESES	
							% VAR	DIF
Viajeros alojados								
Españoles	40.694	-31,2%	-18.417	157.151	-18,1%	-34.768	-13,5%	-32.753
Extranjeros	4.005	-11,9%	-540	30.100	14,4%	3.799	14,7%	4.969
Total	44.699	-29,8%	-18.957	187.251	-14,2%	-30.969	-10,0%	-27.786
Pernoctaciones								
Españoles	216.193	-19,8%	-53.453	692.423	-2,4%	-17.009	-1,0%	-8.864
Extranjeros	16.066	-17,1%	-3.305	111.343	9,1%	9.263	9,0%	12.004
Total	232.259	-19,6%	-56.758	803.766	-1,0%	-7.746	0,3%	3.141
Estancia Media								
Españoles	5,31	-	0,75	4,41	-	0,71	-	0,53
Extranjeros	4,01	-	-0,25	3,70	-	-0,18	-	-0,20
Total	5,20	-	0,66	4,29	-	0,57	-	0,43
Cuota s/ total Andalucía								
Españoles	12,9%	-	-4,18	13,7%	-	-1,74	-	-2,32
Extranjeros	1,5%	-	-0,50	1,7%	-	-0,04	-	-0,32
Total	8,5%	-	-2,90	7,0%	-	-0,83	-	-1,53
Empleo	681	10,6%	65	525	14,9%	68	9,6%	43

Fuente: Encuestas de Ocupación. INE

* Por razones de representatividad y/o secreto estadístico, el INE no publica determinados datos mensuales en la tipología de acampamentos, por lo que no se incluyen en los resultados acumulados Baleares (ene13, feb13, mar13, abr13, oct13, nov13, dic13, ene14, feb14, mar14, oct14, nov14, dic14, ene15, feb15, mar15, oct15, nov15, dic15, ene16, feb16, mar16, abr16, nov16, dic16, ene17, feb17, mar17, abr17), Canarias (mar13, abr13, oct13, mar14, oct14, ene15, mar15, oct15, mar16, abr16, mar17), Jaén (ene13, feb13), Sevilla (ene13, feb13, feb14)



	DATOS MENSUALES			DATOS ACUMULADOS			JAÉN	
	AGOSTO 17			ENE-AGO 17			ÚLTIMOS DOCE MESES	
		% VAR	DIF		% VAR	DIF	% VAR	DIF
Viajeros alojados								
Españoles	27.161	5,1%	1.328	90.874	6,3%	5.368	7,9%	9.341
Extranjeros	1.175	-16,2%	-227	8.065	20,9%	1.396	21,8%	1.966
Total	28.336	4,0%	1.101	98.939	7,3%	6.764	8,8%	11.308
Pernoctaciones								
Españoles	101.065	5,1%	4.942	261.215	3,6%	8.992	4,9%	16.306
Extranjeros	3.150	-8,8%	-305	20.267	18,2%	3.116	16,0%	3.659
Total	104.215	4,7%	4.637	281.482	4,5%	12.108	5,6%	19.964
Estancia Media								
Españoles	3,72	-	0,00	2,87	-	-0,08	-	-0,08
Extranjeros	2,68	-	0,22	2,51	-	-0,06	-	-0,12
Total	3,68	-	0,02	2,85	-	-0,08	-	-0,08
Cuota s/ total Andalucía								
Españoles	6,0%	-	-0,06	5,2%	-	-0,32	-	-0,32
Extranjeros	0,3%	-	-0,06	0,3%	-	0,02	-	-0,07
Total	3,8%	-	-0,11	2,5%	-	-0,15	-	-0,24
Empleo	551	3,0%	16	457	3,7%	16	5,2%	22

Fuente: Encuestas de Ocupación. INE

	DATOS MENSUALES			DATOS ACUMULADOS			MÁLAGA	
	AGOSTO 17			ENE-AGO 17			ÚLTIMOS DOCE MESES	
		% VAR	DIF		% VAR	DIF	% VAR	DIF
Viajeros alojados								
Españoles	94.741	16,4%	13.344	395.073	22,4%	72.223	20,0%	85.496
Extranjeros	113.120	17,2%	16.637	762.558	21,4%	134.358	19,9%	174.888
Total	207.861	16,9%	29.981	1.157.631	21,7%	206.581	19,9%	260.384
Pernoctaciones								
Españoles	462.458	13,9%	56.508	1.467.849	21,1%	255.616	17,3%	274.766
Extranjeros	769.656	9,8%	68.780	4.759.778	12,0%	509.847	10,5%	634.029
Total	1.232.114	11,3%	125.288	6.227.627	14,0%	765.463	11,9%	908.795
Estancia Media								
Españoles	4,88	-	-0,11	3,72	-	-0,04	-	-0,08
Extranjeros	6,80	-	-0,46	6,24	-	-0,52	-	-0,54
Total	5,93	-	-0,29	5,38	-	-0,36	-	-0,39
Cuota s/ total Andalucía								
Españoles	27,6%	-	1,87	29,0%	-	2,65	-	2,32
Extranjeros	73,6%	-	-0,21	74,4%	-	0,36	-	0,23
Total	45,3%	-	1,49	54,3%	-	1,52	-	1,75
Empleo	5.089	25,6%	1.037	4.392	25,9%	902	20,7%	710

Fuente: Encuestas de Ocupación. INE

	DATOS MENSUALES			DATOS ACUMULADOS			SEVILLA	
	AGOSTO 17			ENE-AGO 17			ÚLTIMOS DOCE MESES	
		% VAR	DIF		% VAR	DIF	% VAR	DIF
Viajeros alojados								
Españoles	22.567	32,3%	5.509	140.570	20,9%	24.343	23,4%	39.450
Extranjeros	29.258	30,8%	6.895	171.224	42,3%	50.931	41,4%	69.292
Total	51.825	31,5%	12.404	311.794	31,8%	75.274	32,3%	108.742
Pernoctaciones								
Españoles	55.539	14,9%	7.200	324.904	14,4%	40.956	15,7%	65.496
Extranjeros	70.112	27,4%	15.059	411.786	31,3%	98.116	29,7%	133.834
Total	125.651	21,5%	22.259	736.690	23,3%	139.072	22,9%	199.330
Estancia Media								
Españoles	2,46	-	-0,37	2,31	-	-0,13	-	-0,15
Extranjeros	2,40	-	-0,07	2,40	-	-0,20	-	-0,22
Total	2,42	-	-0,20	2,36	-	-0,16	-	-0,18
Cuota s/ total Andalucía								
Españoles	3,3%	-	0,25	6,4%	-	0,25	-	0,28
Extranjeros	6,7%	-	0,91	6,4%	-	0,97	-	0,67
Total	4,6%	-	0,53	6,4%	-	0,65	-	0,47
Empleo	697	29,3%	158	623	11,0%	62	8,8%	49

Fuente: Encuestas de Ocupación. INE

* Por razones de representatividad y/o secreto estadístico, el INE no publica determinados datos mensuales en la tipología de acampamentos, por lo que no se incluyen en los resultados acumulados Baleares (ene13, feb13, mar13, abr13, oct13, nov13, dic13, ene14, feb14, mar14, oct14, nov14, dic14, ene15, feb15, mar15, oct15, nov15, dic15, ene16, feb16, mar16, abr16, nov16, dic16, ene17, feb17, mar17, abr17), Canarias (mar13, abr13, oct13, mar14, oct14, ene15, mar15, oct15, mar16, abr16, mar17), Jaén (ene13, feb13), Sevilla (ene13, feb13, feb14)