



INFORME MENSUAL DE COYUNTURA ALOJAMIENTO REGLADO ANDALUCÍA

COYUNTURA TURÍSTICA
ENE-ABR 16



ÍNDICE DE CONTENIDOS

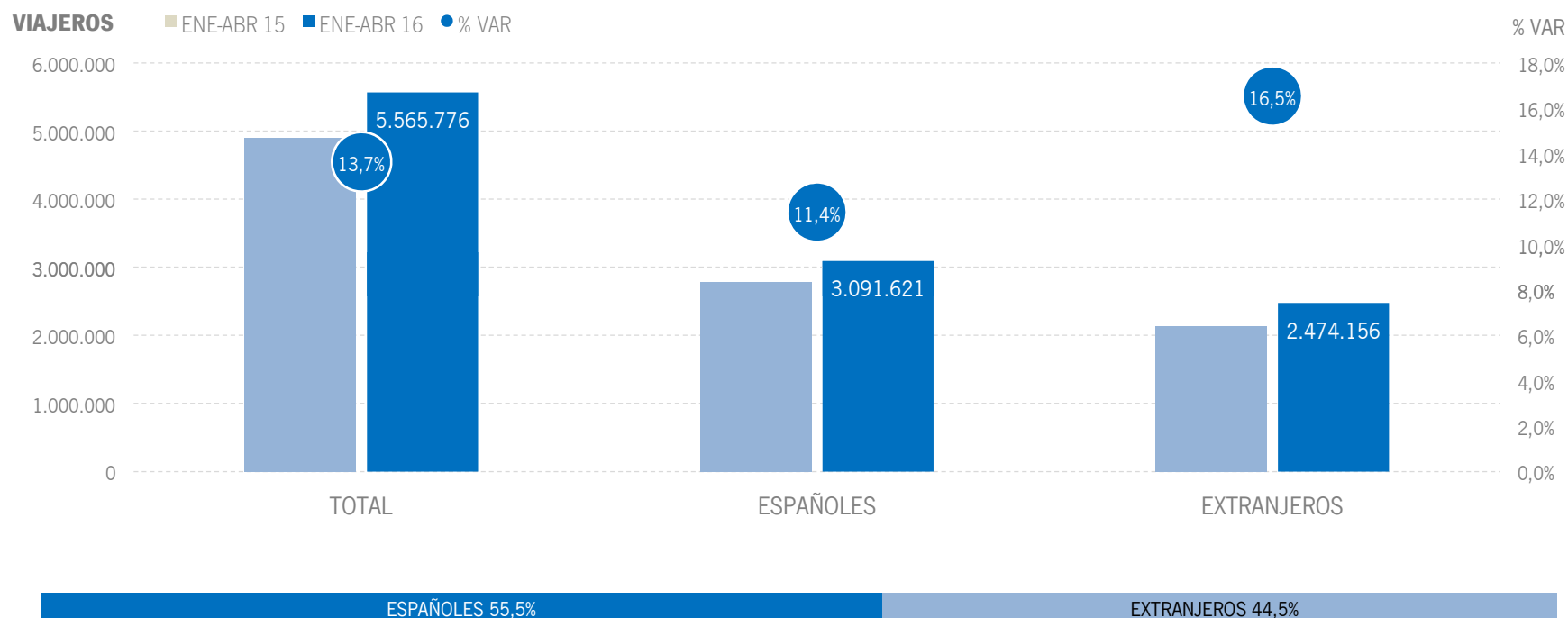
- 1 | COYUNTURA TURÍSTICA: ALOJAMIENTO REGLADO**
- 2 | COYUNTURA TURÍSTICA: ALOJAMIENTO HOTELERO**
- 3 | COYUNTURA TURÍSTICA: ALOJAMIENTO EXTRAHOTELERO**

1 | ALOJAMIENTO REGLADO

* Por razones de representatividad y/o secreto estadístico, el INE no publica determinados datos mensuales en la tipología de acampamentos, por lo que no se incluyen en los resultados acumulados:
Baleares (ene13, feb13, mar13, abr13, oct13, nov13, dic13, ene14, feb14, mar14, oct14, nov14, dic14, ene15, feb15, mar15, oct15, nov15, dic.15, ene16, feb16, mar16, abr16),
Canarias (mar13, abr13, oct13, mar14, oct14, ene15, mar15, oct15, mar16, abr16), Jaén (ene13, feb13), Sevilla (ene13, feb13, feb14)

ALOJAMIENTO REGLADO | VIAJEROS

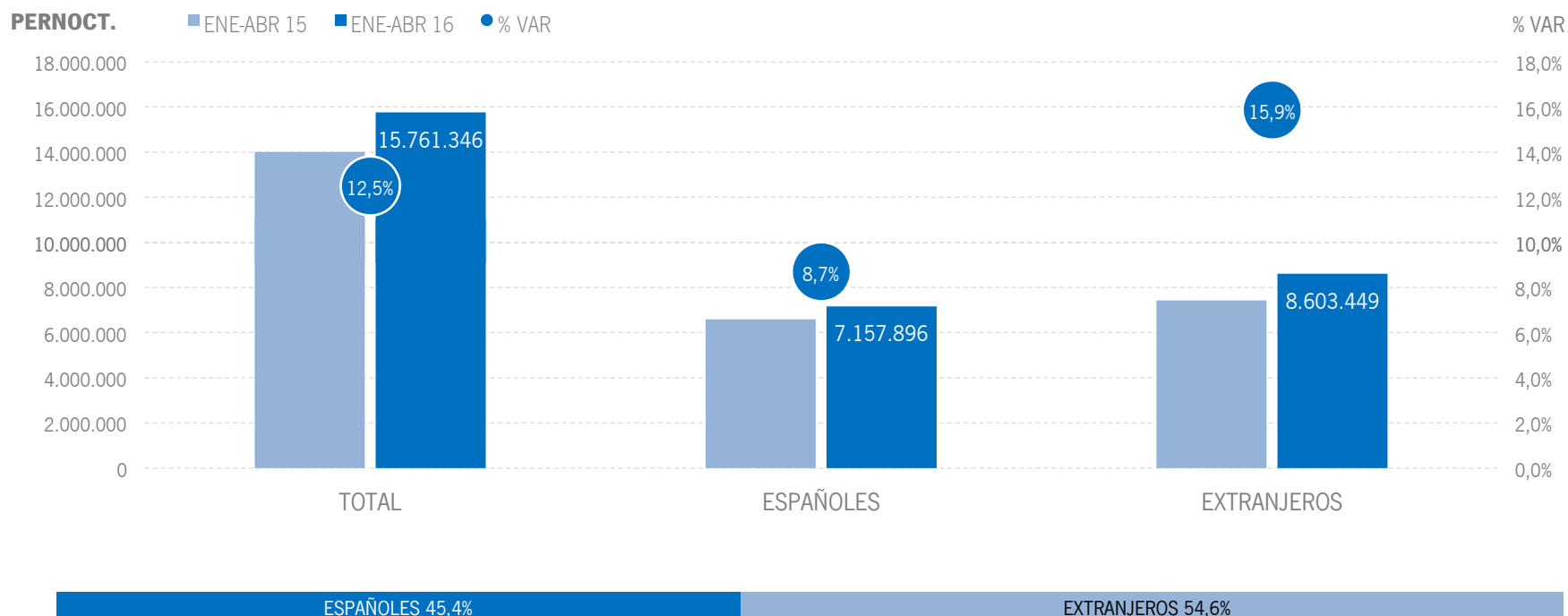
Los alojamientos reglados andaluces han recibido un total de 5,6 millones de viajeros en el acumulado enero-abril de 2016, lo que supone un aumento del +13,7% respecto al mismo periodo del año anterior. Los viajeros españoles crecen un +11,4% y el mercado extranjero registra un incremento del +16,5%.



Fuente: Encuestas de Ocupación. INE

ALOJAMIENTO REGLADO | PERNOCTACIONES

Estos viajeros han realizado un total de 15,8 millones de pernoctaciones, un +12,5% más que en el mismo periodo del año 2015. El incremento de pernoctaciones se ha producido tanto en el mercado nacional (+8,7%) como en el extranjero (+15,9%).



Fuente: Encuestas de Ocupación. INE

ALOJAMIENTO REGLADO | EVOLUCIÓN PERNOCTACIONES

En términos absolutos, estos 15,8 millones de pernoctaciones suponen el mejor resultado de la serie, superando ampliamente el dato de 2008, cifra que ostentaba el record hasta el momento. El incremento interanual del +12,5% también es el más alto de los registrados hasta el momento.



Fuente: Encuestas de Ocupación. INE

ALOJAMIENTO REGLADO | POSICIÓN ANDALUCÍA (PERNOCTACIONES)

Andalucía ocupa la segunda posición en el ranking de movimiento reglado de España, captando el 15,6% de las pernoctaciones realizadas en los establecimientos reglados españoles. Andalucía es la Comunidad que registra un mayor crecimiento en el acumulado enero-abril, superando la media nacional y al resto de CC.AA turísticas.

PERNOCTACIONES TOTAL		ENE-ABR 16	% VAR	CUOTA
1	Canarias	33.257.078	8,7%	32,8%
2	Andalucía	15.761.346	12,5%	15,6%
3	Cataluña	14.117.477	10,2%	13,9%
4	C. Valenciana	11.233.606	10,1%	11,1%
5	Madrid	7.700.174	8,0%	7,6%
6	Baleares	5.314.645	9,3%	5,2%
Total	España	101.321.284	9,8%	100,0%

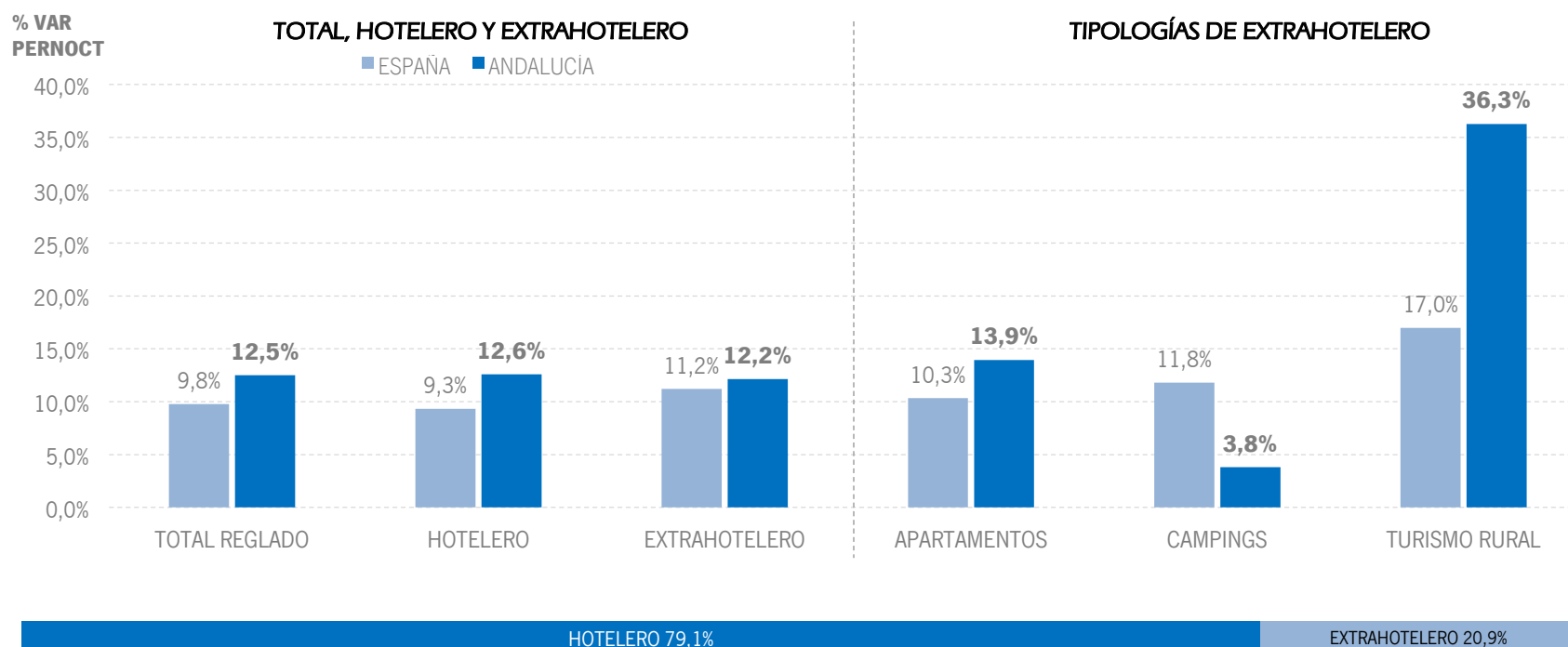
PERNOCTACIONES ESPAÑOLES		ENE-ABR 16	% VAR	CUOTA
1	Andalucía	7.157.896	8,7%	19,5%
2	Cataluña	5.948.777	10,5%	16,2%
3	C. Valenciana	4.913.966	4,6%	13,4%
4	Madrid	3.891.528	3,8%	10,6%
5	Canarias	2.657.262	6,1%	7,3%
6	Baleares	905.229	-16,6%	2,5%
Total	España	36.625.628	7,1%	100,0%

PERNOCTACIONES EXTRANJEROS		ENE-ABR 16	% VAR	CUOTA
1	Canarias	30.599.817	8,9%	47,3%
2	Andalucía	8.603.449	15,9%	13,3%
3	Cataluña	8.168.697	10,0%	12,6%
4	C. Valenciana	6.319.643	14,9%	9,8%
5	Baleares	4.409.417	16,8%	6,8%
6	Madrid	3.808.648	12,6%	5,9%
Total	España	64.695.654	11,4%	100,0%

Fuente: Encuestas de Ocupación. INE

ALOJAMIENTO REGLADO | PERNOCTACIONES TIPOLOGÍA

En el acumulado enero-abril, Andalucía presenta mejores resultados que la media nacional en el total de alojamiento reglado, creciendo por encima de España tanto en alojamiento hotelero como en extrahotelero, entre los que destacan los apartamentos y los alojamientos de turismo rural.



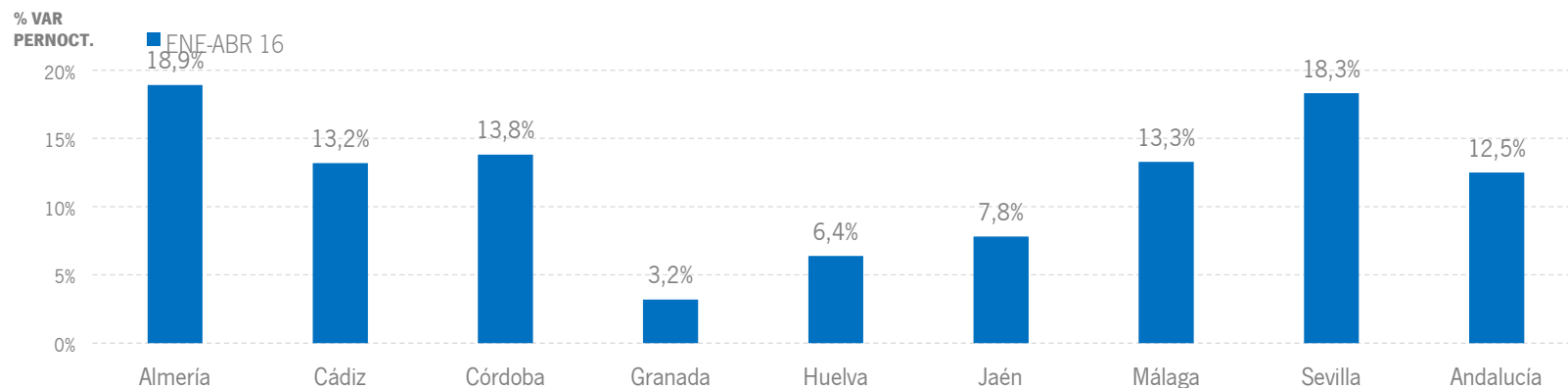
Fuente: Encuestas de Ocupación. INE

ALOJAMIENTO REGLADO | RESULTADOS PROVINCIALES

En los cuatro primeros meses de 2016, todas las provincias andaluzas presentan tasas de variación positivas en viajeros y pernoctaciones, destacando Almería, Cádiz, Málaga y Sevilla, con crecimientos de dos dígitos en ambas variables.

ENE-ABR 16	VIAJEROS	% VAR	CUOTA	PERNOCT.	% VAR	CUOTA
Almería	333.681	19,8%	6,0%	1.343.277	18,9%	8,5%
Cádiz	625.835	14,6%	11,2%	1.567.605	13,2%	9,9%
Córdoba	398.779	9,1%	7,2%	686.204	13,8%	4,4%
Granada	982.065	8,7%	17,6%	2.023.389	3,2%	12,8%
Huelva	239.308	13,2%	4,3%	829.563	6,4%	5,3%
Jaén	181.491	9,5%	3,3%	328.922	7,8%	2,1%
Málaga	1.682.521	14,1%	30,2%	6.786.389	13,3%	43,1%
Sevilla	1.122.092	17,9%	20,2%	2.195.995	18,3%	13,9%
Andalucía	5.565.776	13,7%	100,0%	15.761.346	12,5%	100,0%

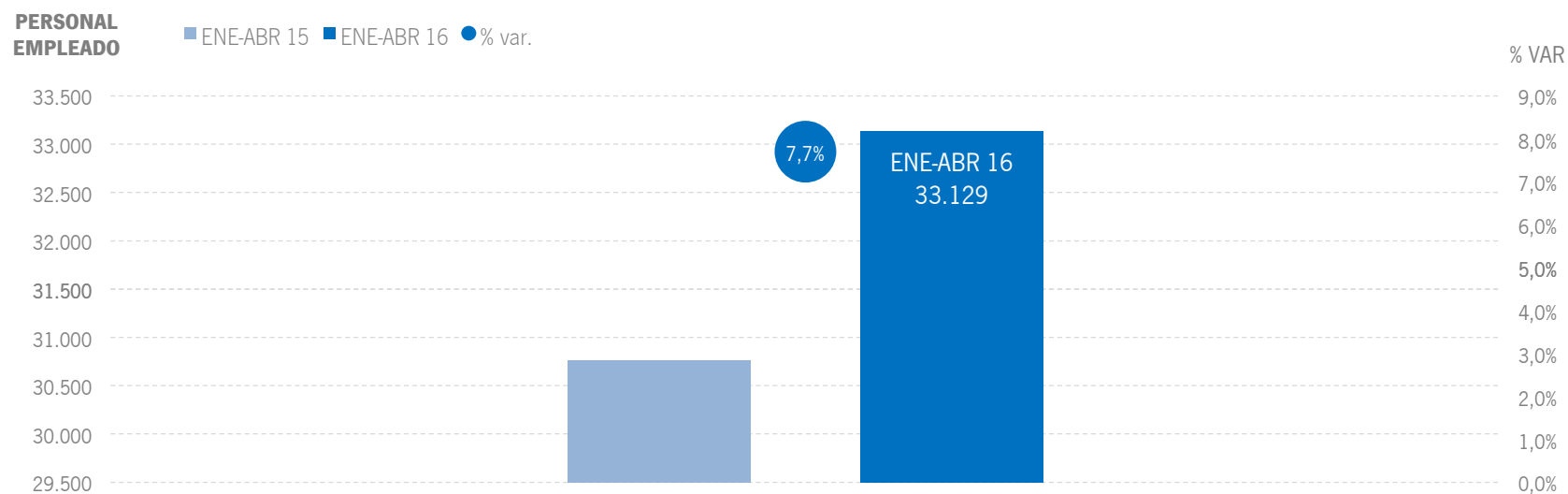
Fuente: Encuestas de Ocupación. INE



Fuente: Encuestas de Ocupación. INE

ALOJAMIENTO REGLADO | EMPLEO

Se registra una media de 33,1 mil empleos en los establecimientos reglados andaluces en el acumulado enero-abril de 2016, lo que supone un aumento del +7,7% respecto al año anterior.

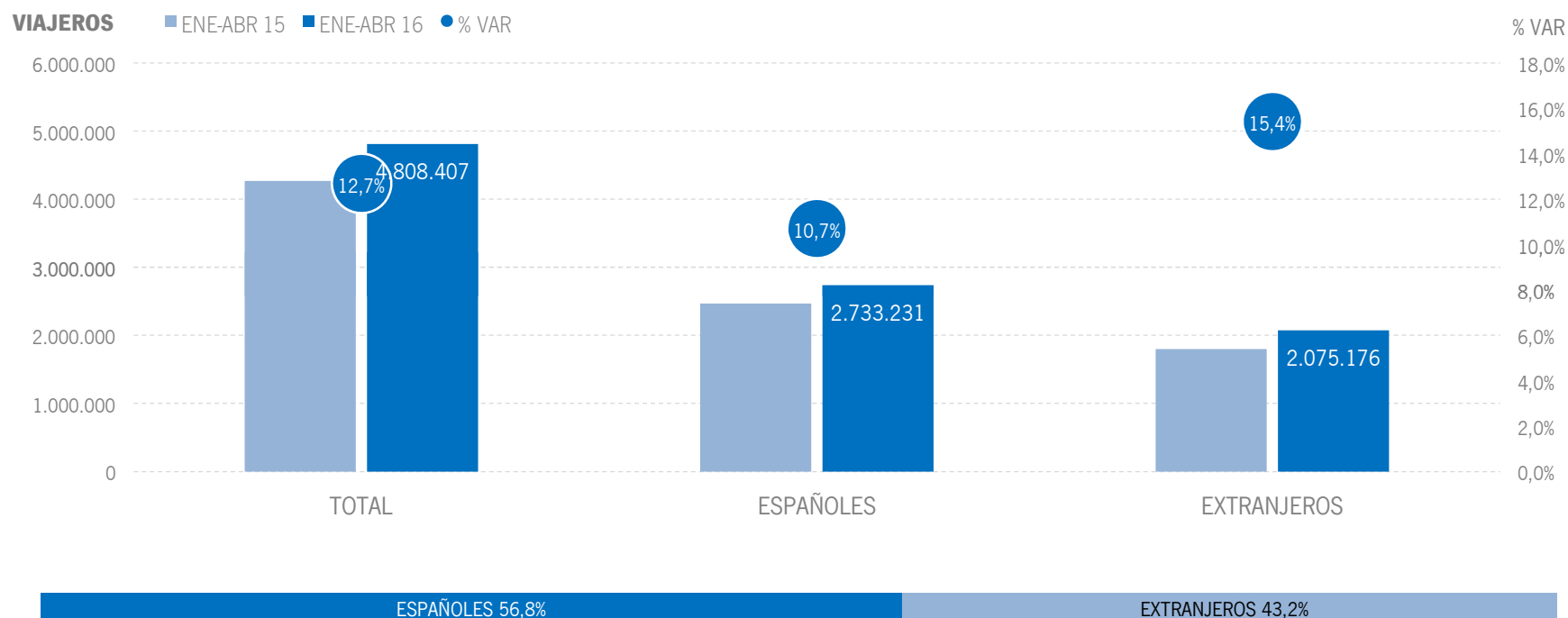


Fuente: Encuestas de Ocupación. INE

2 | ALOJAMIENTO HOTELERO

ALOJAMIENTO HOTELERO | VIAJEROS

Los alojamientos hoteleros andaluces han recibido un total de 4,8 millones de viajeros en el acumulado enero-abril de 2016, lo que supone un aumento del +12,7% respecto al año anterior. Los viajeros nacionales presentan un incremento del +10,7%, mientras el mercado extranjero se sitúa igualmente en una tasa de crecimiento de dos dígitos (+15,4%).



Fuente: Encuestas de Ocupación. INE

ALOJAMIENTO HOTELERO | PERNOCTACIONES

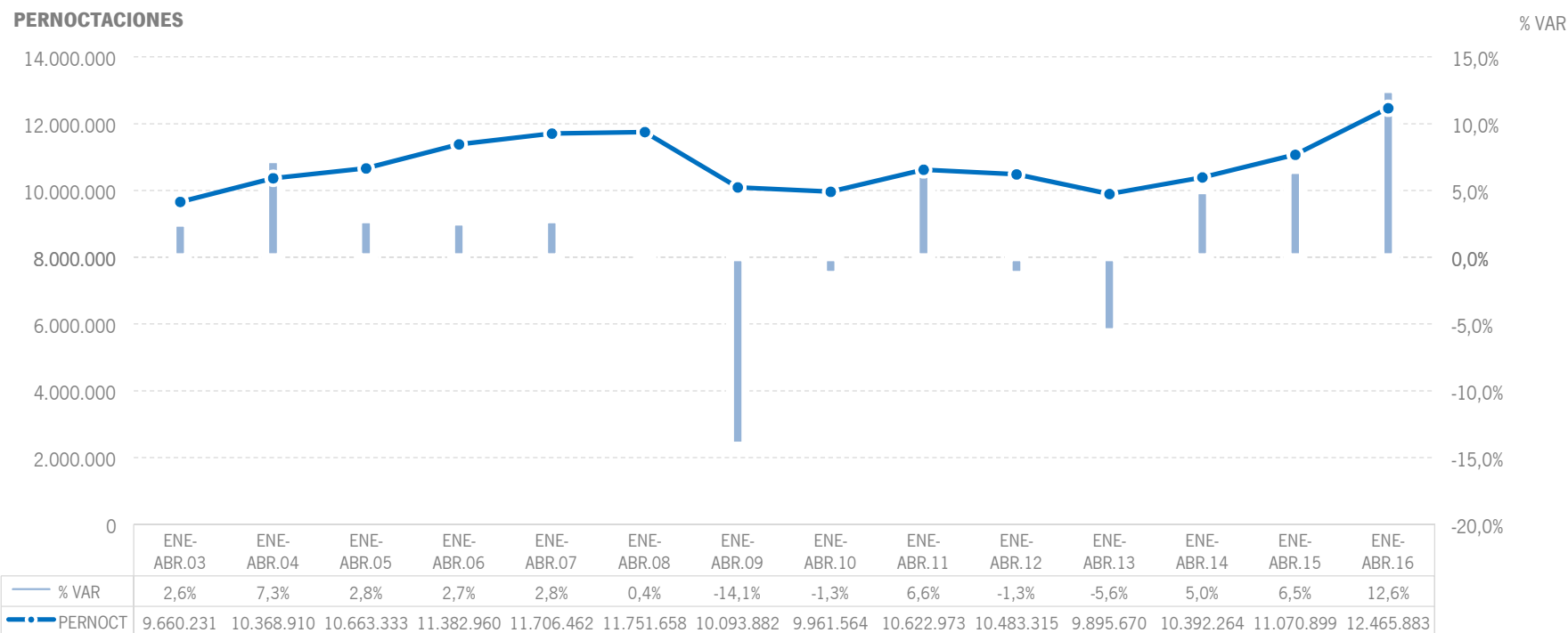
Estos viajeros han realizado 12,5 millones de pernoctaciones, un +12,6% más que en el mismo acumulado de 2015. El incremento de pernoctaciones se ha producido con mayor intensidad en el mercado internacional (+16,8%) que en el nacional (+8,6%).



Fuente: Encuestas de Ocupación. INE

ALOJAMIENTO HOTELERO | EVOLUCIÓN PERNOCTACIONES

La cifra de pernoctaciones del acumulado enero-abril de 2016 se sitúa como la mejor cifra de la serie, superando por primera vez el resultado de enero-abril de 2008. En términos relativos, el crecimiento del +12,6% también es el mayor registrado hasta la fecha para este periodo.



Fuente: Encuestas de Ocupación. INE

ALOJAMIENTO HOTELERO | POSICIÓN ANDALUCÍA (PERNOCTACIONES)

Andalucía ocupa la segunda posición en el ranking de movimiento hotelero de España, captando el 16,4% de las pernoctaciones realizadas en los establecimientos hoteleros españoles y crece por encima de la media nacional y del resto de CC.AA. turísticas, tanto en el total de pernoctaciones como en el mercado nacional, donde continúa liderando el ranking.

PERNOCTACIONES TOTAL		ENE-ABR 16	% VAR	CUOTA
1	Canarias	22.252.402	9,0%	29,3%
2	Andalucía	12.465.883	12,6%	16,4%
3	Cataluña	11.498.329	9,1%	15,1%
4	C. Valenciana	7.166.894	9,5%	9,4%
5	Madrid	6.899.623	5,8%	9,1%
6	Baleares	4.824.777	9,4%	6,3%
Total	España	76.018.032	9,3%	100,0%

PERNOCTACIONES ESPAÑOLES		ENE-ABR 16	% VAR	CUOTA
1	Andalucía	6.193.308	8,6%	21,0%
2	Cataluña	4.248.622	8,3%	14,4%
3	C. Valenciana	3.986.370	3,6%	13,5%
4	Madrid	3.426.492	1,7%	11,6%
5	Canarias	1.963.210	2,5%	6,6%
6	Baleares	849.538	-17,5%	2,9%
Total	España	29.556.088	5,5%	100,0%

PERNOCTACIONES EXTRANJEROS		ENE-ABR 16	% VAR	CUOTA
1	Canarias	20.289.192	9,7%	43,7%
2	Cataluña	7.249.706	9,5%	15,6%
3	Andalucía	6.272.575	16,8%	13,5%
4	Baleares	3.975.239	17,5%	8,6%
5	Madrid	3.473.131	10,2%	7,5%
6	C. Valenciana	3.180.525	17,9%	6,8%
Total	España	46.461.943	11,9%	100,0%

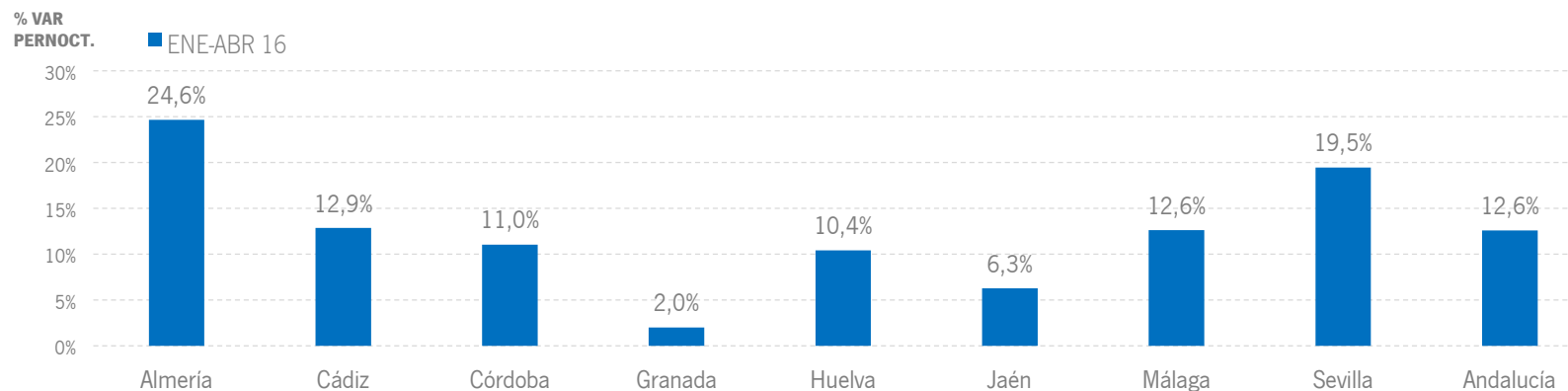
Fuente: Encuestas de Ocupación. INE

ALOJAMIENTO HOTELERO | RESULTADOS PROVINCIALES

En el acumulado enero-abril de 2016, todas las provincias andaluzas presentan tasas de variación positivas tanto en viajeros como en pernoctaciones, destacando Almería y Sevilla, con crecimientos en torno al +20% en ambas variables.

ENE-ABR 16	VIAJEROS	% VAR	CUOTA	PERNOCT.	% VAR	CUOTA
Almería	290.342	20,0%	6,0%	1.085.446	24,6%	8,7%
Cádiz	556.549	14,5%	11,6%	1.344.638	12,9%	10,8%
Córdoba	366.992	7,3%	7,6%	611.080	11,0%	4,9%
Granada	882.181	7,6%	18,3%	1.744.837	2,0%	14,0%
Huelva	193.296	16,6%	4,0%	695.679	10,4%	5,6%
Jaén	152.869	9,1%	3,2%	262.792	6,3%	2,1%
Málaga	1.342.003	11,6%	27,9%	4.781.709	12,6%	38,4%
Sevilla	1.024.174	18,0%	21,3%	1.939.700	19,5%	15,6%
Andalucía	4.808.407	12,7%	100,0%	12.465.883	12,6%	100,0%

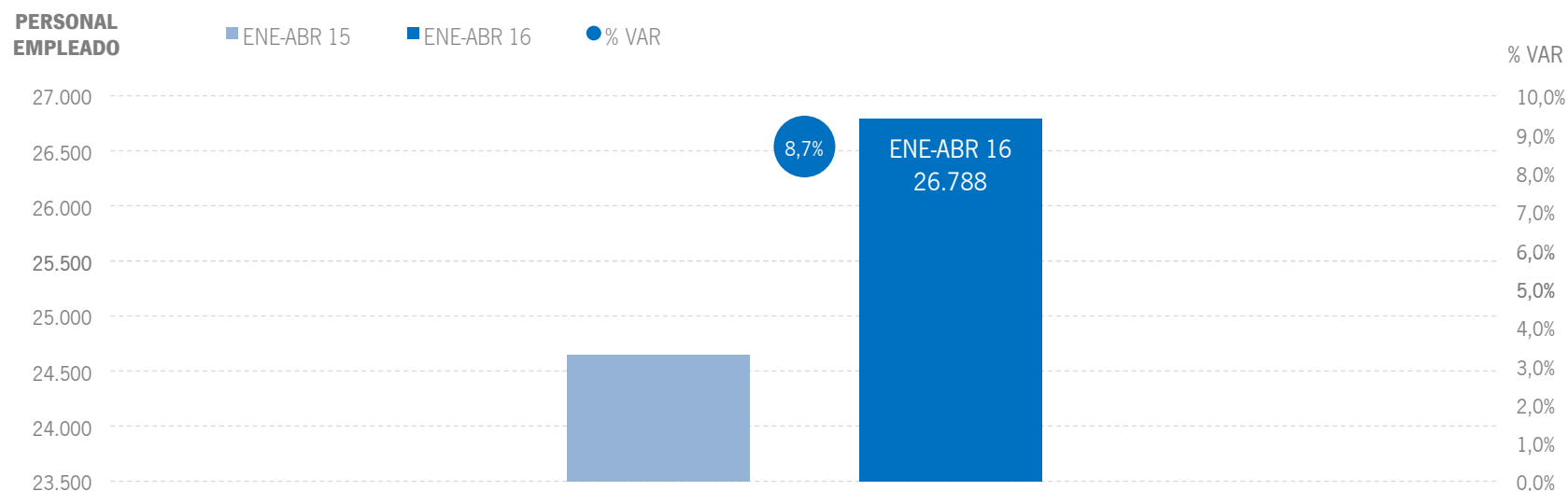
Fuente: Encuestas de Ocupación. INE



Fuente: Encuestas de Ocupación. INE

ALOJAMIENTO HOTELERO | EMPLEO

En lo que va de año, los establecimientos hoteleros andaluces han empleado a una media de 26,8 mil personas, lo que supone un aumento del +8,7% respecto año anterior.



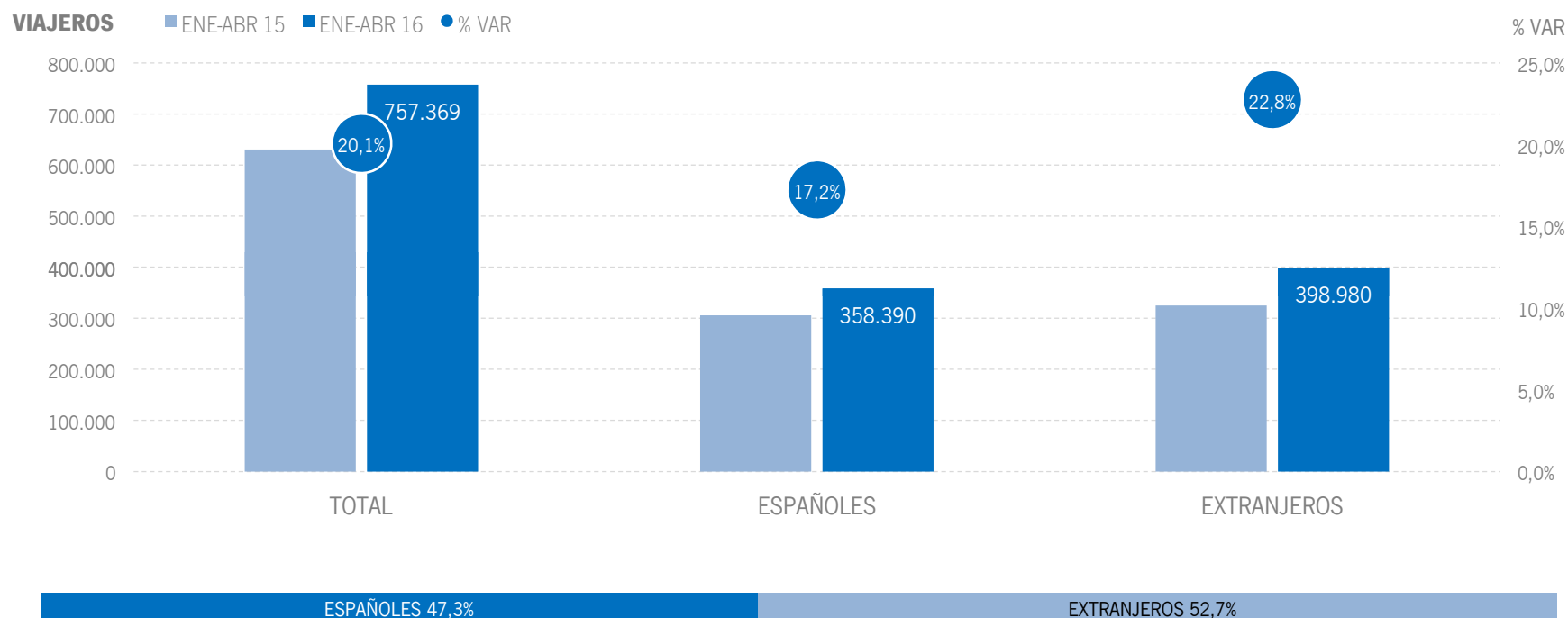
Fuente: Encuestas de Ocupación. INE

3 | ALOJAMIENTO EXTRAHOTELERO

* Por razones de representatividad y/o secreto estadístico, el INE no publica determinados datos mensuales en la tipología de acampamentos, por lo que no se incluyen en los resultados acumulados:
Baleares (ene13, feb13, mar13, abr13, oct13, nov13, dic13, ene14, feb14, mar14, oct14, nov14, dic14, ene15, feb15, mar15, oct15, nov15, dic.15, ene16, feb16, mar16, abr16),
Canarias (mar13, abr13, oct13, mar14, oct14, ene15, mar15, oct15, mar16, abr16), Jaén (ene13, feb13), Sevilla (ene13, feb13, feb14)

ALOJAMIENTO EXTRAHOTELERO | VIAJEROS

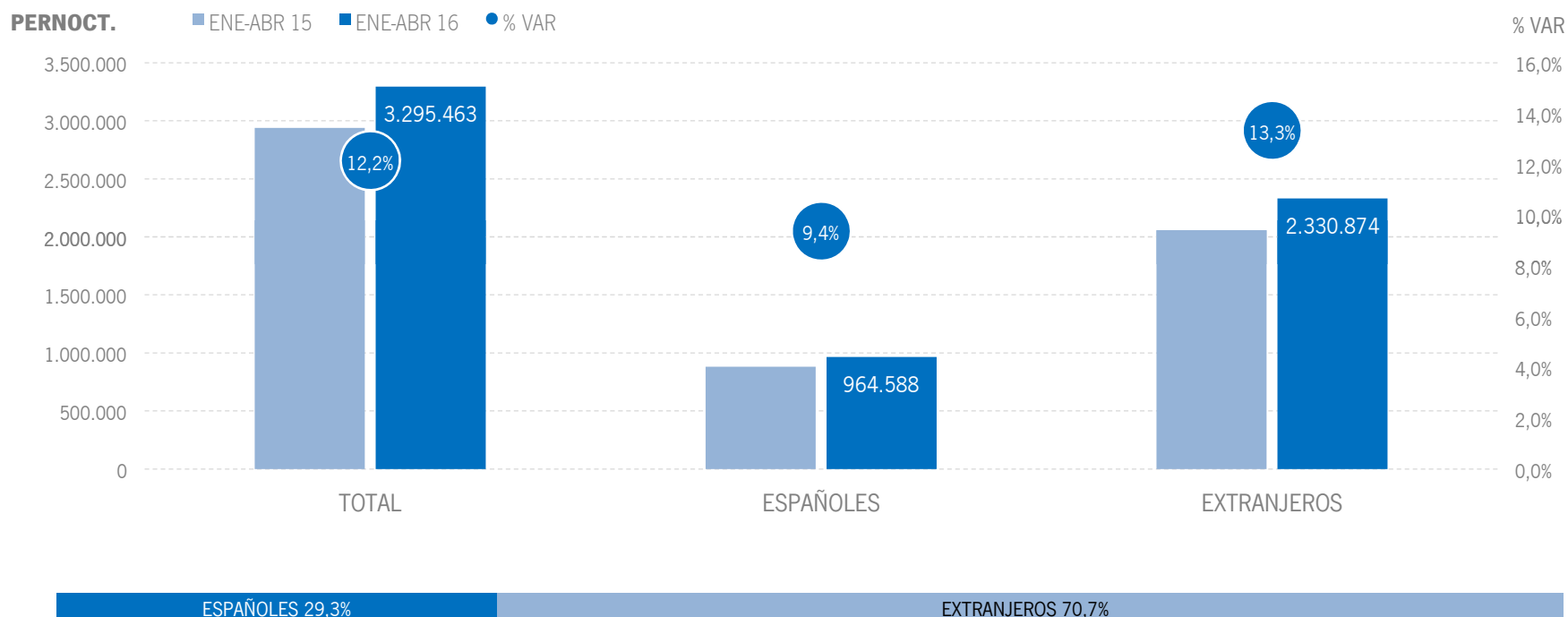
Los alojamientos extrahoteleros andaluces han recibido un total de 757 mil viajeros en el acumulado enero-abril de 2016, lo que supone un aumento del +20,1% respecto al mismo periodo del año anterior. Los viajeros nacionales crecen un +17,2%, mientras el mercado extranjero registra un incremento del +22,8%.



Fuente: Encuestas de Ocupación. INE

ALOJAMIENTO EXTRAHOTELERO | PERNOCTACIONES

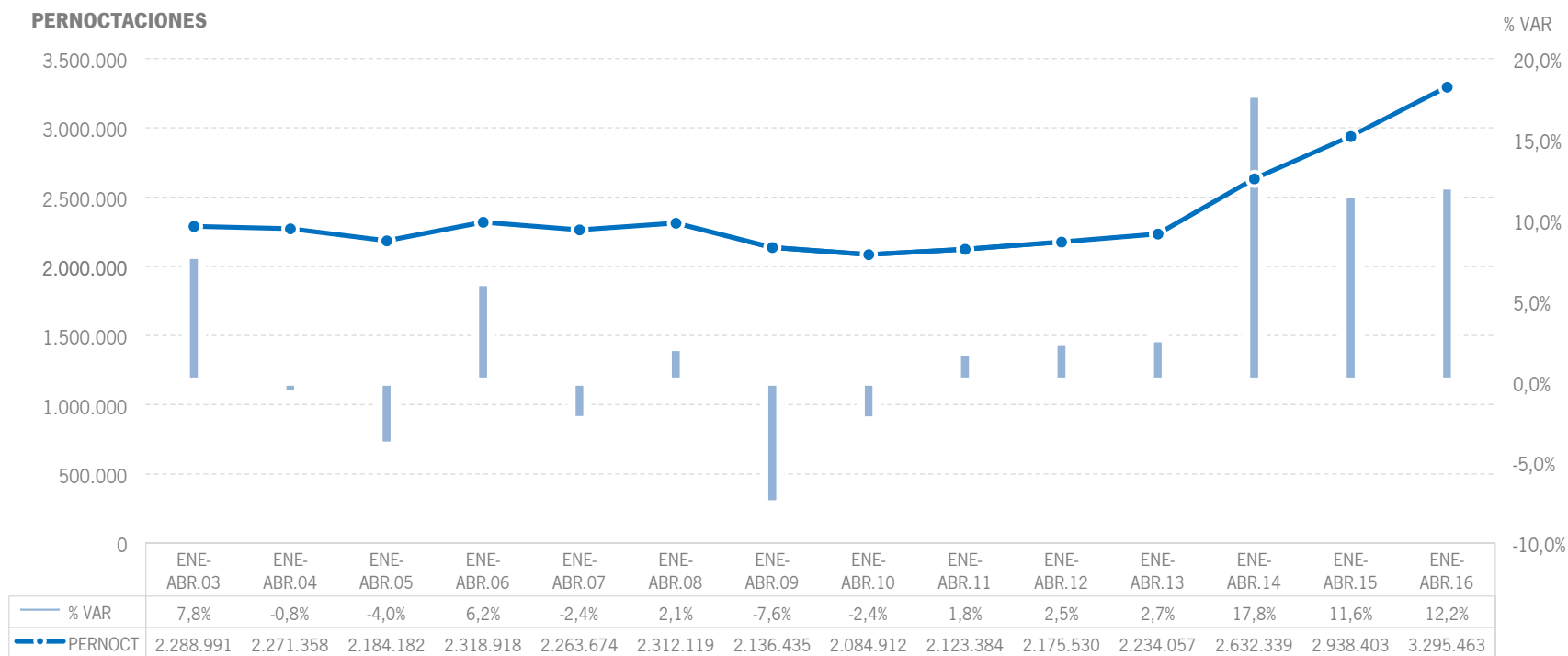
Estos viajeros han realizado un total de 3,3 millones de pernoctaciones, un +12,2% más que en el mismo acumulado del año 2015. El incremento de pernoctaciones se ha producido gracias al crecimiento registrado tanto en el mercado nacional, que presenta una subida del +9,4%, como en el extranjero (+13,3%).



Fuente: Encuestas de Ocupación. INE

ALOJAMIENTO EXTRAHOTELERO | EVOLUCIÓN PERNOCTACIONES

Esta cifra de 3,3 millones de pernoctaciones supone, en términos absolutos, el mejor registro desde que se tienen datos. El crecimiento del +12,2% también es el segundo más alto registrado, únicamente superado por el primer cuatrimestre de 2014.



Fuente: Encuestas de Ocupación. INE

ALOJAMIENTO EXTRAHOTELERO | POSICIÓN ANDALUCÍA (PERNOCTACIONES)

Andalucía ocupa la tercera posición en el ranking de movimiento extrahotelero de España, captando el 13% de las pernoctaciones realizadas en los establecimientos extrahoteleros españoles. Andalucía registra en este periodo un crecimiento superior a la media nacional.

PERNOCTACIONES TOTAL		ENE-ABR 16	% VAR	CUOTA
1	Canarias	11.004.676	8,0%	43,5%
2	C. Valenciana	4.066.712	11,2%	16,1%
3	Andalucía	3.295.463	12,2%	13,0%
4	Cataluña	2.619.148	15,6%	10,4%
5	Madrid	800.551	31,7%	3,2%
6	Baleares	489.868	8,7%	1,9%
Total	España	25.303.252	11,2%	100,0%

PERNOCTACIONES ESPAÑOLES		ENE-ABR 16	% VAR	CUOTA
1	Cataluña	1.700.155	16,7%	24,0%
2	Andalucía	964.588	9,4%	13,6%
3	C. Valenciana	927.596	8,8%	13,1%
4	Canarias	694.052	18,0%	9,8%
5	Madrid	465.036	23,0%	6,6%
6	Baleares	55.691	-1,7%	0,8%
Total	España	7.069.540	14,2%	100,0%

PERNOCTACIONES EXTRANJEROS		ENE-ABR 16	% VAR	CUOTA
1	Canarias	10.310.625	7,4%	56,5%
2	C. Valenciana	3.139.118	11,9%	17,2%
3	Andalucía	2.330.874	13,3%	12,8%
4	Cataluña	918.991	13,6%	5,0%
5	Baleares	434.178	10,2%	2,4%
6	Madrid	335.517	46,1%	1,8%
Total	España	18.233.711	10,1%	100,0%

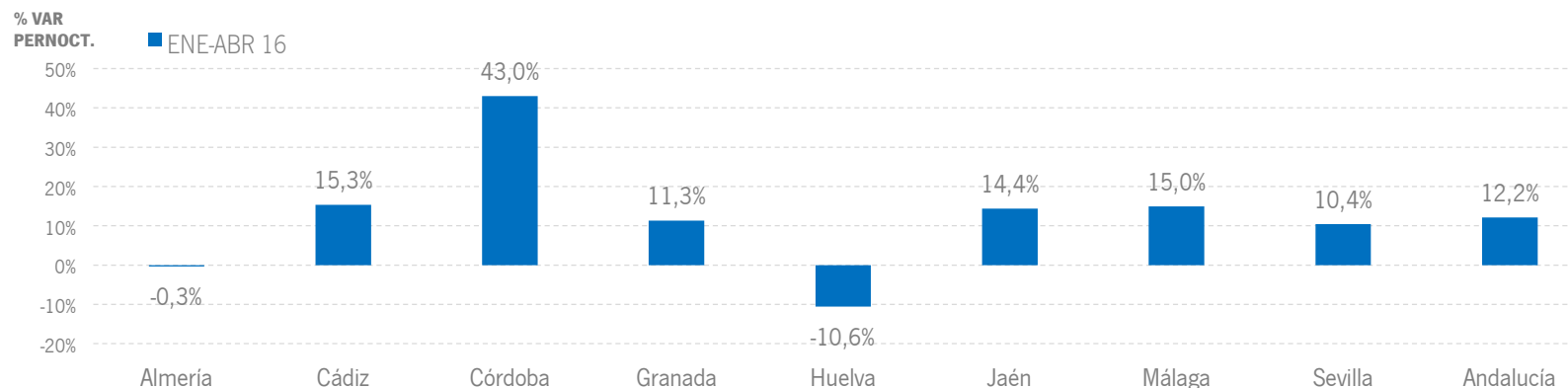
Fuente: Encuestas de Ocupación. INE

ALOJAMIENTO EXTRAHOTELERO | RESULTADOS PROVINCIALES

En el acumulado enero-abril, todas las provincias andaluzas presentan incrementos en viajeros y seis de ellas también en pernoctaciones, destacando Córdoba con crecimientos superior al +30% en viajeros y al +40% en pernoctaciones.

ENE-ABR 16	VIAJEROS	% VAR	CUOTA	PERNOCT.	% VAR	CUOTA
Almería	43.339	18,6%	5,7%	257.831	-0,3%	7,8%
Cádiz	69.286	15,8%	9,1%	222.967	15,3%	6,8%
Córdoba	31.787	34,2%	4,2%	75.124	43,0%	2,3%
Granada	99.884	20,2%	13,2%	278.552	11,3%	8,5%
Huelva	46.012	0,7%	6,1%	133.884	-10,6%	4,1%
Jaén	28.622	11,8%	3,8%	66.130	14,4%	2,0%
Málaga	340.518	25,1%	45,0%	2.004.680	15,0%	60,8%
Sevilla	97.918	16,5%	12,9%	256.295	10,4%	7,8%
Andalucía	757.369	20,1%	100,0%	3.295.463	12,2%	100,0%

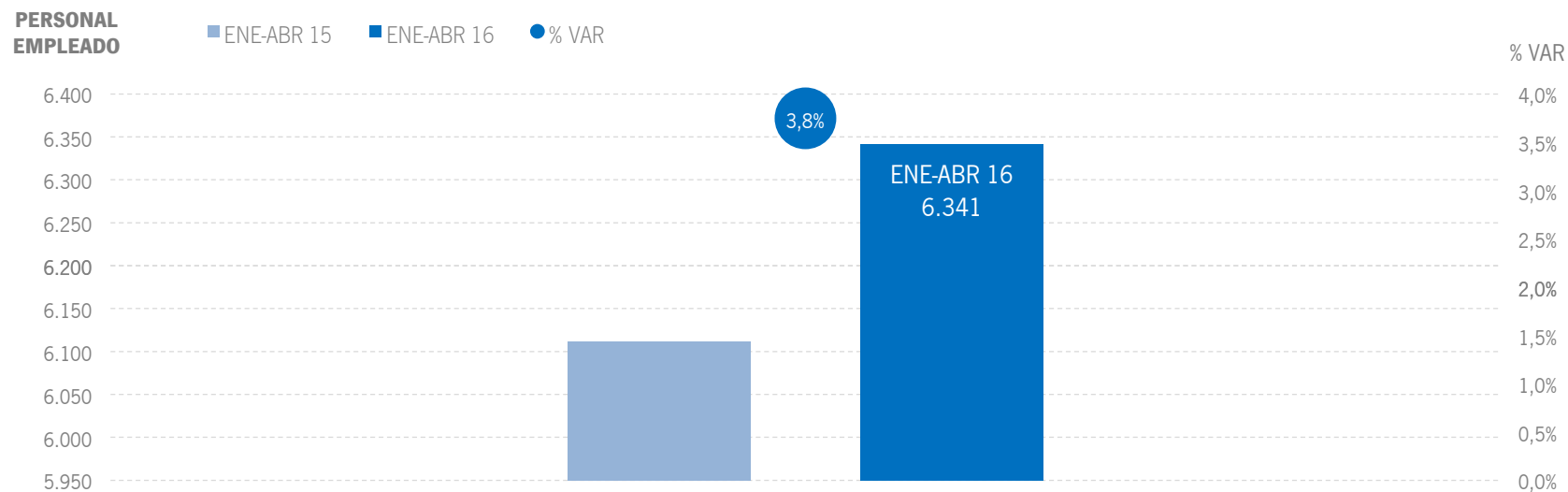
Fuente: Encuestas de Ocupación. INE



Fuente: Encuestas de Ocupación. INE

ALOJAMIENTO EXTRAHOTELERO | EMPLEO

Los alojamientos extrahoteleros de Andalucía han empleado a 6,3 mil personas como media en el acumulado enero-abril de 2016, lo que supone un aumento del +3,8% respecto al mismo periodo del año anterior.



Fuente: Encuestas de Ocupación. INE

* | ANEXO TABLAS



	ANDALUCÍA								
	DATOS MENSUALES			DATOS ACUMULADOS			ÚLTIMOS DOCE MESES		
	ABRIL 16	% VAR	DIF	ENE-ABR 16	% VAR	DIF	% VAR	DIF	
ALOJAMIENTO HOTELERO									
Viajeros	1.550.155	5,7%	83.006	4.808.407	12,7%	541.859	8,6%	1.367.227	
Pernoctaciones	4.158.786	5,4%	211.625	12.465.883	12,6%	1.394.984	8,0%	3.666.569	
Personal empleado	32.543	5,8%	1.787	26.788	8,7%	2.140	6,0%	1.777	
APARTAMENTOS TURÍSTICOS									
Viajeros	171.450	12,2%	18.591	519.206	22,1%	94.043	15,3%	253.686	
Pernoctaciones	687.004	-0,9%	-5.936	2.211.794	13,9%	270.737	12,4%	991.417	
Personal empleado	3.973	0,5%	18	3.569	3,7%	127	5,9%	220	
CAMPINGS TURÍSTICOS									
Viajeros	58.590	-11,6%	-7.687	169.413	10,0%	15.436	9,1%	76.784	
Pernoctaciones	210.507	-15,4%	-38.349	880.315	3,8%	32.211	7,3%	261.019	
Personal empleado	821	1,7%	14	707	6,5%	43	6,6%	53	
ALOJAMIENTO TURISMO RURAL									
Viajeros	20.502	7,4%	1.418	68.750	33,4%	17.219	19,2%	39.081	
Pernoctaciones	61.244	-2,4%	-1.524	203.354	36,3%	54.112	14,8%	105.205	
Personal empleado	2.248	1,6%	36	2.066	3,0%	59	-2,0%	-44	
ALOJAMIENTO EXTRAHOTELERO									
Viajeros	250.542	5,2%	12.322	757.369	20,1%	126.698	13,6%	369.551	
Pernoctaciones	958.755	-4,6%	-45.809	3.295.463	12,2%	357.060	11,0%	1.357.641	
Personal empleado	7.042	1,0%	68	6.341	3,8%	229	3,4%	230	
ALOJAMIENTO REGLADO									
Viajeros	1.800.697	5,6%	95.328	5.565.776	13,7%	668.557	9,3%	1.736.778	
Pernoctaciones	5.117.541	3,3%	165.816	15.761.346	12,5%	1.752.044	8,7%	5.024.210	
Personal empleado	39.585	4,9%	1.855	33.129	7,7%	2.370	5,5%	2.007	

Fuente: Encuestas de Ocupación. INE

	CCAA TURÍSTICAS								
	DATOS MENSUALES			DATOS ACUMULADOS			ÚLTIMOS DOCE MESES		
	ABRIL 16	% VAR	DIF	ENE-ABR 16	% VAR	DIF	% VAR	DIF	
ESPAÑA									
Viajeros	9.143.445	-0,8%	-78.285	29.725.201	10,0%	2.703.965	7,2%	7.830.863	
Pernoctaciones	30.140.024	-0,3%	-78.297	101.321.284	9,8%	9.027.527	6,0%	24.359.463	
Personal empeado	237.960	3,3%	7.705	207.893	5,2%	10.303	3,9%	9.320	
ANDALUCÍA									
Viajeros	1.800.697	5,6%	95.328	5.565.776	13,7%	668.557	9,3%	1.736.778	
Pernoctaciones	5.117.541	3,3%	165.816	15.761.346	12,5%	1.752.044	8,7%	5.024.210	
Personal empeado	39.585	4,9%	1.855	33.129	7,7%	2.370	5,5%	2.007	
BALEARES									
Viajeros	544.094	-1,8%	-10.096	1.043.519	11,5%	107.407	2,9%	294.262	
Pernoctaciones	2.897.758	-1,0%	-30.414	5.314.645	9,3%	452.480	3,4%	2.150.279	
Personal empeado	22.177	6,6%	1.370	11.125	12,5%	1.235	7,2%	2.172	
CANARIAS									
Viajeros	1.077.789	10,5%	102.081	4.292.297	10,7%	416.082	5,3%	631.694	
Pernoctaciones	7.725.509	10,5%	736.812	33.257.078	8,7%	2.651.136	4,4%	4.104.542	
Personal empeado	53.312	5,3%	2.707	53.966	6,0%	3.068	4,1%	2.041	
CATALUÑA									
Viajeros	1.742.678	-4,2%	-76.476	5.341.338	10,3%	496.621	6,4%	1.337.260	
Pernoctaciones	4.995.832	-6,1%	-322.029	14.117.477	10,2%	1.309.045	4,3%	3.105.065	
Personal empeado	35.746	1,2%	410	29.734	3,4%	989	4,8%	1.728	
COMUNIDAD VALENCIANA									
Viajeros	833.011	-5,1%	-45.095	2.719.747	8,9%	222.260	8,1%	764.058	
Pernoctaciones	3.255.742	-3,2%	-108.510	11.233.606	10,1%	1.031.692	7,8%	3.175.412	
Personal empeado	19.713	3,5%	668	17.147	3,8%	626	2,0%	379	
COMUNIDAD DE MADRID									
Viajeros	1.048.313	1,9%	20.033	3.794.758	6,9%	243.313	8,0%	897.692	
Pernoctaciones	2.121.053	0,1%	2.702	7.700.174	8,0%	569.261	9,8%	2.200.400	
Personal empeado	14.907	2,1%	311	14.751	2,9%	417	0,9%	135	

Fuente: Encuestas de Ocupación. INE

* Por razones de representatividad y/o secreto estadístico, el INE no publica determinados datos mensuales en la tipología de acampamentos, por lo que no se incluyen en los resultados acumulados
Baleares (ene13, feb13, mar13, abr13, oct13, nov13, dic13, ene14, feb14, mar14, oct14, nov14, dic14, ene15, feb15, mar15, oct15, nov15, dic15, ene16, feb16, mar16, abr16),
Canarias (mar13, abr13, oct13, mar14, oct14, ene15, mar15, oct15, mar16, abr16). Jaén (ene13, feb13). Sevilla (ene13, feb13, feb14)



	ANDALUCÍA								
	DATOS MENSUALES			DATOS ACUMULADOS			ÚLTIMOS DOCE MESES		
	ABRIL 16	% VAR	DIF	ENE-ABR 16	% VAR	DIF	% VAR	DIF	
Viajeros alojados									
Españoles	869.367	-1,8%	-15.851	3.091.621	11,4%	317.245	6,5%	691.621	
Extranjeros	931.331	13,6%	111.179	2.474.156	16,5%	351.314	13,1%	1.045.157	
Total	1.800.697	5,6%	95.328	5.565.776	13,7%	668.557	9,3%	1.736.778	
Pernoctaciones									
Españoles	2.004.298	-11,4%	-256.841	7.157.896	8,7%	573.254	4,5%	1.278.414	
Extranjeros	3.113.243	15,7%	422.657	8.603.449	15,9%	1.178.790	12,7%	3.745.799	
Total	5.117.541	3,3%	165.816	15.761.346	12,5%	1.752.044	8,7%	5.024.210	
Estancia Media									
Españoles	2,31	-	-0,25	2,32	-	-0,06	-	-0,05	
Extranjeros	3,34	-	0,06	3,48	-	-0,02	-	-0,01	
Total	2,84	-	-0,06	2,83	-	-0,03	-	-0,02	
Cuota s/ total nacional									
Españoles	19,4%	-	1,14	19,5%	-	0,29	-	-0,43	
Extranjeros	15,7%	-	0,64	13,3%	-	0,52	-	0,75	
Total	17,0%	-	0,59	15,6%	-	0,38	-	0,38	
Empleo	39.585	4,9%	1.855	33.129	7,7%	2.370	5,5%	2.007	

Fuente: Encuestas de Ocupación. INE

	ALMERÍA								
	DATOS MENSUALES			DATOS ACUMULADOS			ÚLTIMOS DOCE MESES		
	ABRIL 16	% VAR	DIF	ENE-ABR 16	% VAR	DIF	% VAR	DIF	
Viajeros alojados									
Españoles	84.833	2,3%	1.928	262.300	19,3%	42.495	13,1%	145.263	
Extranjeros	22.792	14,1%	2.822	71.382	21,7%	12.731	10,2%	28.814	
Total	107.625	4,6%	4.750	333.681	19,8%	55.225	12,5%	174.076	
Pernoctaciones									
Españoles	313.751	2,3%	7.174	945.781	22,5%	173.942	11,3%	469.088	
Extranjeros	92.242	13,9%	11.259	397.496	11,1%	39.772	5,9%	95.233	
Total	405.993	4,8%	18.433	1.343.277	18,9%	213.715	9,8%	564.320	
Estancia Media									
Españoles	3,70	-	0,00	3,61	-	0,09	-	-0,06	
Extranjeros	4,05	-	-0,01	5,57	-	-0,53	-	-0,22	
Total	3,77	-	0,01	4,03	-	-0,03	-	-0,10	
Cuota s/ total Andalucía									
Españoles	15,7%	-	2,10	13,2%	-	1,49	-	1,04	
Extranjeros	3,0%	-	-0,05	4,6%	-	-0,20	-	-0,24	
Total	7,9%	-	0,11	8,5%	-	0,46	-	0,24	
Empleo	2.952	8,0%	218	2.448	14,0%	301	9,5%	288	

Fuente: Encuestas de Ocupación. INE

	CÁDIZ								
	DATOS MENSUALES			DATOS ACUMULADOS			ÚLTIMOS DOCE MESES		
	ABRIL 16	% VAR	DIF	ENE-ABR 16	% VAR	DIF	% VAR	DIF	
Viajeros alojados									
Españoles	131.861	-2,4%	-3.201	403.724	13,7%	48.635	8,8%	154.089	
Extranjeros	92.723	9,2%	7.828	222.111	16,3%	31.203	11,4%	90.704	
Total	224.584	2,1%	4.628	625.835	14,6%	79.838	9,6%	244.797	
Pernoctaciones									
Españoles	252.508	-15,2%	-45.175	816.573	11,0%	80.691	7,3%	345.807	
Extranjeros	328.399	18,0%	50.212	751.031	15,7%	102.044	7,1%	220.656	
Total	580.906	0,9%	5.036	1.567.605	13,2%	182.737	7,2%	566.468	
Estancia Media									
Españoles	1,91	-	-0,29	2,02	-	-0,05	-	-0,04	
Extranjeros	3,54	-	0,26	3,38	-	-0,02	-	-0,15	
Total	2,59	-	-0,03	2,50	-	-0,03	-	-0,07	
Cuota s/ total Andalucía									
Españoles	12,6%	-	-0,57	11,4%	-	0,23	-	0,50	
Extranjeros	10,5%	-	0,21	8,7%	-	-0,01	-	-1,24	
Total	11,4%	-	-0,28	9,9%	-	0,06	-	-0,47	
Empleo	5.691	0,9%	48	4.028	8,2%	306	5,1%	272	

Fuente: Encuestas de Ocupación. INE

* Por razones de representatividad y/o secreto estadístico, el INE no publica determinados datos mensuales en la tipología de acampamentos, por lo que no se incluyen en los resultados acumulados Baleares (ene13, feb13, mar13, abr13, oct13, nov13, dic13, ene14, feb14, mar14, oct14, nov14, dic14, ene15, feb15, mar15, oct15, nov15, dic15, ene16, feb16, mar16, abr16), Canarias (mar13, abr13, oct13, mar14, oct14, ene15, mar15, oct15, mar16, abr16), Jaén (ene13, feb13), Sevilla (ene13, feb13, feb14)



	CÓRDOBA								
	DATOS MENSUALES			DATOS ACUMULADOS			ÚLTIMOS DOCE MESES		
	ABRIL 16	% VAR	DIF	ENE-ABR 16	% VAR	DIF	% VAR	DIF	
Viajeros alojados									
Españoles	63.085	-6,6%	-4.461	245.511	7,9%	18.033	4,4%	30.659	
Extranjeros	57.891	3,1%	1.748	153.269	11,0%	15.160	6,7%	33.252	
Total	120.976	-2,2%	-2.713	398.779	9,1%	33.192	5,3%	63.913	
Pernoctaciones									
Españoles	107.364	-12,8%	-15.746	437.674	12,4%	48.316	7,4%	90.018	
Extranjeros	103.231	18,5%	16.137	248.530	16,4%	35.025	11,2%	86.848	
Total	210.595	0,2%	391	686.204	13,8%	83.340	8,9%	176.862	
Estancia Media									
Españoles	1,70	-	-0,12	1,78	-	0,07	-	0,05	
Extranjeros	1,78	-	0,23	1,62	-	0,08	-	0,07	
Total	1,74	-	0,04	1,72	-	0,07	-	0,06	
Cuota s/ total Andalucía									
Españoles	5,4%	-	-0,09	6,1%	-	0,20	-	0,06	
Extranjeros	3,3%	-	0,08	2,9%	-	0,01	-	-0,02	
Total	4,1%	-	-0,13	4,4%	-	0,05	-	0,02	
Empleo	1.885	11,9%	201	1.698	6,8%	108	1,7%	28	

Fuente: Encuestas de Ocupación. INE

	GRANADA								
	DATOS MENSUALES			DATOS ACUMULADOS			ÚLTIMOS DOCE MESES		
	ABRIL 16	% VAR	DIF	ENE-ABR 16	% VAR	DIF	% VAR	DIF	
Viajeros alojados									
Españoles	128.895	-7,0%	-9.635	573.450	6,3%	33.978	2,5%	39.988	
Extranjeros	145.022	13,0%	16.676	408.614	12,3%	44.864	12,7%	156.094	
Total	273.918	2,6%	7.042	982.065	8,7%	78.843	6,9%	196.081	
Pernoctaciones									
Españoles	251.942	-17,0%	-51.463	1.156.444	3,0%	33.201	1,0%	36.527	
Extranjeros	302.200	9,3%	25.692	866.944	3,5%	29.282	10,9%	290.669	
Total	554.142	-4,4%	-25.771	2.023.389	3,2%	62.484	5,2%	327.201	
Estancia Media									
Españoles	1,95	-	-0,24	2,02	-	-0,07	-	-0,03	
Extranjeros	2,08	-	-0,07	2,12	-	-0,18	-	-0,03	
Total	2,02	-	-0,15	2,06	-	-0,11	-	-0,03	
Cuota s/ total Andalucía									
Españoles	12,6%	-	-0,85	16,2%	-	-0,90	-	-0,27	
Extranjeros	9,7%	-	-0,57	10,1%	-	-1,21	-	0,27	
Total	10,8%	-	-0,88	12,8%	-	-1,16	-	-0,04	
Empleo	4.004	-2,7%	-111	3.870	0,2%	8	4,6%	176	

Fuente: Encuestas de Ocupación. INE

	HUELVA								
	DATOS MENSUALES			DATOS ACUMULADOS			ÚLTIMOS DOCE MESES		
	ABRIL 16	% VAR	DIF	ENE-ABR 16	% VAR	DIF	% VAR	DIF	
Viajeros alojados									
Españoles	61.675	-6,4%	-4.184	191.961	12,7%	21.698	4,1%	40.288	
Extranjeros	17.937	20,2%	3.017	47.347	15,0%	6.160	25,4%	47.520	
Total	79.613	-1,4%	-1.166	239.308	13,2%	27.859	7,5%	87.806	
Pernoctaciones									
Españoles	197.887	-21,0%	-52.714	595.777	-2,1%	-12.717	2,6%	90.297	
Extranjeros	99.744	65,5%	39.464	233.786	36,5%	62.464	23,7%	229.262	
Total	297.631	-4,3%	-13.250	829.563	6,4%	49.746	7,3%	319.560	
Estancia Media									
Españoles	3,21	-	-0,60	3,10	-	-0,47	-	-0,05	
Extranjeros	5,56	-	1,52	4,94	-	0,78	-	-0,07	
Total	3,74	-	-0,11	3,47	-	-0,22	-	-0,01	
Cuota s/ total Andalucía									
Españoles	9,9%	-	-1,21	8,3%	-	-0,92	-	0,51	
Extranjeros	3,2%	-	0,96	2,7%	-	0,41	-	0,39	
Total	5,8%	-	-0,46	5,3%	-	-0,30	-	0,29	
Empleo	2.690	5,0%	127	2.034	16,1%	282	5,6%	150	

Fuente: Encuestas de Ocupación. INE

* Por razones de representatividad y/o secreto estadístico, el INE no publica determinados datos mensuales en la tipología de acampamentos, por lo que no se incluyen en los resultados acumulados Baleares (ene13, feb13, mar13, abr13, oct13, nov13, dic13, ene14, feb14, mar14, oct14, nov14, dic14, ene15, feb15, mar15, oct15, nov15, dic15, ene16, feb16, mar16, abr16), Canarias (mar13, abr13, oct13, mar14, oct14, ene15, mar15, oct15, mar16, abr16), Jaén (ene13, feb13), Sevilla (ene13, feb13, feb14)



	DATOS MENSUALES			DATOS ACUMULADOS			JAÉN	
	ABRIL 16	% VAR	DIF	ENE-ABR 16	% VAR	DIF	ÚLTIMOS DOCE MESES	
							% VAR	DIF
Viajeros alojados								
Españoles	46.784	-11,5%	-6.057	159.913	8,0%	11.820	6,8%	34.045
Extranjeros	8.899	14,6%	1.136	21.576	22,0%	3.888	21,2%	15.343
Total	55.684	-8,1%	-4.920	181.491	9,5%	15.709	8,6%	49.390
Pernoctaciones								
Españoles	80.738	-22,7%	-23.709	293.997	6,6%	18.086	5,7%	56.382
Extranjeros	14.111	20,9%	2.438	34.925	19,7%	5.739	17,9%	20.378
Total	94.849	-18,3%	-21.272	328.922	7,8%	23.824	6,9%	76.758
Estancia Media								
Españoles	1,73	-	-0,25	1,84	-	-0,02	-	-0,02
Extranjeros	1,59	-	0,08	1,62	-	-0,03	-	-0,04
Total	1,70	-	-0,21	1,81	-	-0,03	-	-0,03
Cuota s/ total Andalucía								
Españoles	4,0%	-	-0,59	4,1%	-	-0,08	-	0,00
Extranjeros	0,5%	-	0,02	0,4%	-	0,01	-	-0,01
Total	1,9%	-	-0,49	2,1%	-	-0,09	-	-0,04
Empleo	1.407	1,7%	24	1.304	4,5%	56	4,0%	53

Fuente: Encuestas de Ocupación. INE

	DATOS MENSUALES			DATOS ACUMULADOS			MÁLAGA	
	ABRIL 16	% VAR	DIF	ENE-ABR 16	% VAR	DIF	ÚLTIMOS DOCE MESES	
							% VAR	DIF
Viajeros alojados								
Españoles	187.722	-3,0%	-5.766	656.536	8,0%	48.637	2,2%	55.063
Extranjeros	404.835	18,3%	62.643	1.025.987	18,4%	159.189	13,4%	455.235
Total	592.556	10,6%	56.876	1.682.521	14,1%	207.824	8,7%	510.297
Pernoctaciones								
Españoles	497.696	-15,7%	-92.481	1.814.147	2,7%	48.509	-2,7%	-208.603
Extranjeros	1.788.080	15,8%	243.418	4.972.243	17,7%	747.555	13,4%	2.294.273
Total	2.285.776	7,1%	150.937	6.786.389	13,3%	796.063	8,4%	2.085.665
Estancia Media								
Españoles	2,65	-	-0,40	2,76	-	-0,14	-	-0,15
Extranjeros	4,42	-	-0,10	4,85	-	-0,03	-	0,00
Total	3,86	-	-0,13	4,03	-	-0,03	-	-0,01
Cuota s/ total Andalucía								
Españoles	24,8%	-	-1,27	25,3%	-	-1,47	-	-2,34
Extranjeros	57,4%	-	0,02	57,8%	-	0,89	-	0,59
Total	44,7%	-	1,55	43,1%	-	0,30	-	-0,42
Empleo	16.163	8,0%	1.201	13.087	8,7%	1.052	5,0%	727

Fuente: Encuestas de Ocupación. INE

	DATOS MENSUALES			DATOS ACUMULADOS			SEVILLA	
	ABRIL 16	% VAR	DIF	ENE-ABR 16	% VAR	DIF	ÚLTIMOS DOCE MESES	
							% VAR	DIF
Viajeros alojados								
Españoles	164.513	10,4%	15.527	598.227	18,2%	91.949	12,9%	192.223
Extranjeros	181.232	9,2%	15.307	523.865	17,5%	78.108	14,6%	218.188
Total	345.745	9,8%	30.835	1.122.092	17,9%	170.059	13,8%	410.414
Pernoctaciones								
Españoles	302.412	6,1%	17.273	1.097.502	20,0%	183.232	14,6%	398.904
Extranjeros	385.236	9,7%	34.037	1.098.492	16,7%	156.900	16,4%	508.465
Total	687.649	8,1%	51.310	2.195.995	18,3%	340.132	15,6%	907.368
Estancia Media								
Españoles	1,84	-	-0,08	1,83	-	0,03	-	0,03
Extranjeros	2,13	-	0,01	2,10	-	-0,02	-	0,03
Total	1,99	-	-0,03	1,96	-	0,01	-	0,03
Cuota s/ total Andalucía								
Españoles	15,1%	-	2,48	15,3%	-	1,45	-	0,49
Extranjeros	12,4%	-	-0,68	12,8%	-	0,09	-	0,25
Total	13,4%	-	0,59	13,9%	-	0,69	-	0,43
Empleo	4.791	3,2%	148	4.659	5,8%	256	7,3%	314

Fuente: Encuestas de Ocupación. INE

* Por razones de representatividad y/o secreto estadístico, el INE no publica determinados datos mensuales en la tipología de acampamentos, por lo que no se incluyen en los resultados acumulados Baleares (ene13, feb13, mar13, abr13, oct13, nov13, dic13, ene14, feb14, mar14, oct14, nov14, dic14, ene15, feb15, mar15, oct15, nov15, dic15, ene16, feb16, mar16, abr16), Canarias (mar13, abr13, oct13, mar14, oct14, ene15, mar15, oct15, mar16, abr16), Jaén (ene13, feb13), Sevilla (ene13, feb13, feb14)



	ANDALUCÍA								
	DATOS MENSUALES			DATOS ACUMULADOS			ÚLTIMOS DOCE MESES		
	ABRIL 16	% VAR	DIF	ENE-ABR 16	% VAR	DIF	% VAR	DIF	
ALOJAMIENTO HOTELERO									
Viajeros	1.550.155	5,7%	83.006	4.808.407	12,7%	541.859	8,6%	1.367.227	
Pernoctaciones	4.158.786	5,4%	211.625	12.465.883	12,6%	1.394.984	8,0%	3.666.569	
Personal empleado	32.543	5,8%	1.787	26.788	8,7%	2.140	6,0%	1.777	
APARTAMENTOS TURÍSTICOS									
Viajeros	171.450	12,2%	18.591	519.206	22,1%	94.043	15,3%	253.686	
Pernoctaciones	687.004	-0,9%	-5.936	2.211.794	13,9%	270.737	12,4%	991.417	
Personal empleado	3.973	0,5%	18	3.569	3,7%	127	5,9%	220	
CAMPINGS TURÍSTICOS									
Viajeros	58.590	-11,6%	-7.687	169.413	10,0%	15.436	9,1%	76.784	
Pernoctaciones	210.507	-15,4%	-38.349	880.315	3,8%	32.211	7,3%	261.019	
Personal empleado	821	1,7%	14	707	6,5%	43	6,6%	53	
ALOJAMIENTO TURISMO RURAL									
Viajeros	20.502	7,4%	1.418	68.750	33,4%	17.219	19,2%	39.081	
Pernoctaciones	61.244	-2,4%	-1.524	203.354	36,3%	54.112	14,8%	105.205	
Personal empleado	2.248	1,6%	36	2.066	3,0%	59	-2,0%	-44	
ALOJAMIENTO EXTRAHOTELERO									
Viajeros	250.542	5,2%	12.322	757.369	20,1%	126.698	13,6%	369.551	
Pernoctaciones	958.755	-4,6%	-45.809	3.295.463	12,2%	357.060	11,0%	1.357.641	
Personal empleado	7.042	1,0%	68	6.341	3,8%	229	3,4%	230	
ALOJAMIENTO REGLADO									
Viajeros	1.800.697	5,6%	95.328	5.565.776	13,7%	668.557	9,3%	1.736.778	
Pernoctaciones	5.117.541	3,3%	165.816	15.761.346	12,5%	1.752.044	8,7%	5.024.210	
Personal empleado	39.585	4,9%	1.855	33.129	7,7%	2.370	5,5%	2.007	

Fuente: Encuestas de Ocupación. INE

	CCAA TURÍSTICAS								
	DATOS MENSUALES			DATOS ACUMULADOS			ÚLTIMOS DOCE MESES		
	ABRIL 16	% VAR	DIF	ENE-ABR 16	% VAR	DIF	% VAR	DIF	
ESPAÑA									
Viajeros	7.675.800	0,1%	7.318	25.086.411	9,1%	2.082.227	6,8%	6.086.449	
Pernoctaciones	23.387.155	1,3%	299.774	76.018.032	9,3%	6.478.661	5,7%	17.051.938	
Personal empeado	184.475	3,1%	5.523	160.214	4,9%	7.504	3,8%	7.016	
ANDALUCÍA									
Viajeros	1.550.155	5,7%	83.006	4.808.407	12,7%	541.859	8,6%	1.367.227	
Pernoctaciones	4.158.786	5,4%	211.625	12.465.883	12,6%	1.394.984	8,0%	3.666.569	
Personal empeado	32.543	5,8%	1.787	26.788	8,7%	2.140	6,0%	1.777	
BALEARES									
Viajeros	490.810	-1,9%	-9.557	943.860	10,5%	89.780	3,9%	334.313	
Pernoctaciones	2.631.699	0,0%	389	4.824.777	9,4%	413.226	4,0%	2.084.690	
Personal empeado	18.733	5,8%	1.024	9.451	12,3%	1.034	7,5%	1.902	
CANARIAS									
Viajeros	764.608	10,3%	71.283	3.026.795	10,6%	290.802	5,6%	471.506	
Pernoctaciones	5.363.585	11,1%	537.165	22.252.402	9,0%	1.839.063	5,0%	3.137.953	
Personal empeado	41.713	5,6%	2.220	42.133	6,1%	2.429	3,9%	1.540	
CATALUÑA									
Viajeros	1.470.092	-1,1%	-16.618	4.608.619	9,5%	399.431	6,1%	1.044.702	
Pernoctaciones	3.948.954	-2,2%	-90.625	11.498.329	9,1%	955.784	3,9%	1.991.130	
Personal empeado	29.010	0,4%	110	24.610	2,1%	505	3,8%	1.109	
COMUNIDAD VALENCIANA									
Viajeros	661.051	-3,5%	-24.279	2.205.892	7,1%	145.487	6,4%	475.438	
Pernoctaciones	2.217.171	-2,2%	-49.624	7.166.894	9,5%	622.602	5,9%	1.519.858	
Personal empeado	14.553	1,6%	227	12.445	2,1%	255	1,3%	183	
COMUNIDAD DE MADRID									
Viajeros	979.495	1,0%	9.917	3.563.061	5,6%	188.809	7,3%	767.755	
Pernoctaciones	1.896.464	-1,4%	-27.354	6.899.623	5,8%	376.522	8,1%	1.645.296	
Personal empeado	13.592	0,8%	112	13.469	1,6%	213	0,4%	48	

Fuente: Encuestas de Ocupación. INE



	ANDALUCÍA								
	DATOS MENSUALES			DATOS ACUMULADOS			ÚLTIMOS DOCE MESES		
	ABRIL 16	% VAR	DIF	ENE-ABR 16	% VAR	DIF	% VAR	DIF	
Viajeros alojados									
Españoles	764.915	-0,5%	-4.158	2.733.231	10,7%	264.541	5,6%	505.548	
Extranjeros	785.240	12,5%	87.164	2.075.176	15,4%	277.319	12,7%	861.680	
Total	1.550.155	5,7%	83.006	4.808.407	12,7%	541.859	8,6%	1.367.227	
Pernoctaciones									
Españoles	1.753.487	-7,7%	-147.218	6.193.308	8,6%	490.589	3,5%	815.986	
Extranjeros	2.405.299	17,5%	358.843	6.272.575	16,8%	904.395	12,7%	2.850.586	
Total	4.158.786	5,4%	211.625	12.465.883	12,6%	1.394.984	8,0%	3.666.569	
Estancia Media									
Españoles	2,29	-	-0,18	2,27	-	-0,04	-	-0,05	
Extranjeros	3,06	-	0,13	3,02	-	0,04	-	0,00	
Total	2,68	-	-0,01	2,59	-	0,00	-	-0,02	
Cuota s/ total nacional									
Españoles	21,3%	-	1,27	21,0%	-	0,59	-	-0,61	
Extranjeros	15,9%	-	0,82	13,5%	-	0,58	-	0,77	
Total	17,8%	-	0,69	16,4%	-	0,48	-	0,37	
Empleo	32.543	5,8%	1.787	26.788	8,7%	2.140	6,0%	1.777	

Fuente: Encuestas de Ocupación. INE

	ALMERÍA								
	DATOS MENSUALES			DATOS ACUMULADOS			ÚLTIMOS DOCE MESES		
	ABRIL 16	% VAR	DIF	ENE-ABR 16	% VAR	DIF	% VAR	DIF	
Viajeros alojados									
Españoles	71.680	3,8%	2.615	234.899	18,4%	36.445	12,3%	115.235	
Extranjeros	19.091	21,1%	3.322	55.444	27,6%	11.985	10,5%	24.017	
Total	90.771	7,0%	5.937	290.342	20,0%	48.429	12,0%	139.251	
Pernoctaciones									
Españoles	276.578	7,4%	19.035	851.782	24,9%	169.963	10,8%	364.464	
Extranjeros	67.755	22,5%	12.440	233.664	23,6%	44.599	7,8%	92.997	
Total	344.333	10,1%	31.475	1.085.446	24,6%	214.563	10,0%	457.460	
Estancia Media									
Españoles	3,86	-	0,13	3,63	-	0,19	-	-0,05	
Extranjeros	3,55	-	0,04	4,21	-	-0,14	-	-0,13	
Total	3,79	-	0,11	3,74	-	0,14	-	-0,07	
Cuota s/ total Andalucía									
Españoles	15,8%	-	2,22	13,8%	-	1,80	-	1,01	
Extranjeros	2,8%	-	0,11	3,7%	-	0,20	-	-0,28	
Total	8,3%	-	0,35	8,7%	-	0,84	-	0,19	
Empleo	2.485	7,7%	178	2.104	15,3%	279	9,8%	256	

Fuente: Encuestas de Ocupación. INE

	CÁDIZ								
	DATOS MENSUALES			DATOS ACUMULADOS			ÚLTIMOS DOCE MESES		
	ABRIL 16	% VAR	DIF	ENE-ABR 16	% VAR	DIF	% VAR	DIF	
Viajeros alojados									
Españoles	116.797	-1,8%	-2.170	360.417	12,9%	41.083	9,2%	132.726	
Extranjeros	82.576	8,2%	6.265	196.132	17,6%	29.292	11,8%	83.115	
Total	199.373	2,1%	4.096	556.549	14,5%	70.375	10,0%	215.845	
Pernoctaciones									
Españoles	220.501	-12,3%	-30.891	710.218	9,4%	60.777	8,4%	313.382	
Extranjeros	293.620	17,6%	44.016	634.419	17,0%	92.340	7,9%	216.329	
Total	514.120	2,6%	13.124	1.344.638	12,9%	153.119	8,2%	529.716	
Estancia Media									
Españoles	1,89	-	-0,23	1,97	-	-0,06	-	-0,02	
Extranjeros	3,56	-	0,28	3,23	-	-0,01	-	-0,14	
Total	2,58	-	0,01	2,42	-	-0,03	-	-0,05	
Cuota s/ total Andalucía									
Españoles	12,6%	-	-0,65	11,5%	-	0,08	-	0,99	
Extranjeros	12,2%	-	0,01	10,1%	-	0,02	-	-1,23	
Total	12,4%	-	-0,33	10,8%	-	0,02	-	-0,18	
Empleo	5.088	2,4%	121	3.544	10,6%	340	7,0%	326	

Fuente: Encuestas de Ocupación. INE



	CÓRDOBA								
	DATOS MENSUALES			DATOS ACUMULADOS			ÚLTIMOS DOCE MESES		
	ABRIL 16	% VAR	DIF	ENE-ABR 16	% VAR	DIF	% VAR	DIF	
Viajeros alojados									
Españoles	57.585	-5,9%	-3.605	225.131	6,4%	13.461	3,2%	20.854	
Extranjeros	52.990	2,3%	1.200	141.862	8,9%	11.632	6,5%	30.270	
Total	110.575	-2,1%	-2.405	366.992	7,3%	25.092	4,6%	51.126	
Pernoctaciones									
Españoles	96.160	-11,0%	-11.912	390.331	10,1%	35.917	6,3%	67.211	
Extranjeros	91.183	17,6%	13.614	220.749	12,7%	24.839	11,2%	77.348	
Total	187.343	0,9%	1.702	611.080	11,0%	60.755	8,2%	144.555	
Estancia Media									
Españoles	1,67	-	-0,10	1,73	-	0,06	-	0,05	
Extranjeros	1,72	-	0,22	1,56	-	0,05	-	0,06	
Total	1,69	-	0,05	1,67	-	0,06	-	0,05	
Cuota s/ total Andalucía									
Españoles	5,5%	-	-0,20	6,3%	-	0,09	-	0,08	
Extranjeros	3,8%	-	0,00	3,5%	-	-0,13	-	0,04	
Total	4,5%	-	-0,20	4,9%	-	-0,07	-	0,06	
Empleo	1.512	14,9%	196	1.336	8,2%	102	3,6%	45	

Fuente: Encuestas de Ocupación. INE

	GRANADA								
	DATOS MENSUALES			DATOS ACUMULADOS			ÚLTIMOS DOCE MESES		
	ABRIL 16	% VAR	DIF	ENE-ABR 16	% VAR	DIF	% VAR	DIF	
Viajeros alojados									
Españoles	117.264	-6,5%	-8.176	517.778	5,4%	26.295	1,1%	16.323	
Extranjeros	129.295	12,3%	14.160	364.402	10,9%	35.790	11,4%	126.900	
Total	246.560	2,5%	5.985	882.181	7,6%	62.086	5,6%	143.222	
Pernoctaciones									
Españoles	228.278	-15,6%	-42.109	1.030.171	2,1%	20.711	-0,4%	-12.051	
Extranjeros	257.918	8,6%	20.482	714.665	1,9%	13.462	9,7%	220.551	
Total	486.196	-4,3%	-21.627	1.744.837	2,0%	34.174	3,8%	208.505	
Estancia Media									
Españoles	1,95	-	-0,21	1,99	-	-0,06	-	-0,03	
Extranjeros	1,99	-	-0,07	1,96	-	-0,17	-	-0,03	
Total	1,97	-	-0,14	1,98	-	-0,11	-	-0,03	
Cuota s/ total Andalucía									
Españoles	13,0%	-	-1,21	16,6%	-	-1,07	-	-0,30	
Extranjeros	10,7%	-	-0,88	11,4%	-	-1,67	-	0,25	
Total	11,7%	-	-1,17	14,0%	-	-1,45	-	-0,06	
Empleo	3.335	-3,2%	-110	3.230	0,7%	21	4,2%	134	

Fuente: Encuestas de Ocupación. INE

	HUELVA								
	DATOS MENSUALES			DATOS ACUMULADOS			ÚLTIMOS DOCE MESES		
	ABRIL 16	% VAR	DIF	ENE-ABR 16	% VAR	DIF	% VAR	DIF	
Viajeros alojados									
Españoles	52.137	0,9%	453	156.227	18,7%	24.635	3,1%	23.583	
Extranjeros	13.691	9,5%	1.188	37.069	8,5%	2.913	23,7%	38.407	
Total	65.829	2,6%	1.642	193.296	16,6%	27.549	6,8%	61.988	
Pernoctaciones									
Españoles	171.494	-15,9%	-32.518	502.145	2,3%	11.409	1,7%	44.598	
Extranjeros	87.291	68,4%	35.470	193.534	38,9%	54.180	22,6%	197.296	
Total	258.785	1,2%	2.952	695.679	10,4%	65.588	7,0%	241.895	
Estancia Media									
Españoles	3,29	-	-0,66	3,21	-	-0,52	-	-0,05	
Extranjeros	6,38	-	2,23	5,22	-	1,14	-	-0,05	
Total	3,93	-	-0,05	3,60	-	-0,20	-	0,01	
Cuota s/ total Andalucía									
Españoles	9,8%	-	-0,95	8,1%	-	-0,50	-	0,63	
Extranjeros	3,6%	-	1,10	3,1%	-	0,49	-	0,43	
Total	6,2%	-	-0,26	5,6%	-	-0,11	-	0,39	
Empleo	2.241	7,7%	161	1.636	21,8%	293	5,7%	127	

Fuente: Encuestas de Ocupación. INE



	DATOS MENSUALES			DATOS ACUMULADOS			JAÉN	
	ABRIL 16	% VAR	DIF	ENE-ABR 16	% VAR	DIF	ÚLTIMOS DOCE MESES	
							% VAR	DIF
Viajeros alojados								
Españoles	39.013	-7,2%	-3.006	133.398	6,3%	7.959	5,8%	23.040
Extranjeros	8.142	29,1%	1.837	19.469	32,2%	4.738	24,0%	15.468
Total	47.156	-2,4%	-1.168	152.869	9,1%	12.698	8,3%	38.510
Pernoctaciones								
Españoles	66.541	-15,0%	-11.739	232.244	4,1%	9.131	4,9%	35.565
Extranjeros	12.599	41,9%	3.722	30.548	26,4%	6.388	21,3%	20.569
Total	79.140	-9,2%	-8.018	262.792	6,3%	15.518	6,9%	56.132
Estancia Media								
Españoles	1,71	-	-0,16	1,74	-	-0,04	-	-0,01
Extranjeros	1,55	-	0,14	1,57	-	-0,07	-	-0,03
Total	1,68	-	-0,13	1,72	-	-0,05	-	-0,02
Cuota s/ total Andalucía								
Españoles	3,8%	-	-0,32	3,7%	-	-0,16	-	0,09
Extranjeros	0,5%	-	0,09	0,5%	-	0,04	-	0,00
Total	1,9%	-	-0,31	2,1%	-	-0,13	-	0,02
Empleo	989	1,9%	18	923	4,0%	36	3,2%	30

Fuente: Encuestas de Ocupación. INE

	DATOS MENSUALES			DATOS ACUMULADOS			MÁLAGA	
	ABRIL 16	% VAR	DIF	ENE-ABR 16	% VAR	DIF	ÚLTIMOS DOCE MESES	
							% VAR	DIF
Viajeros alojados								
Españoles	160.844	-2,9%	-4.817	560.101	5,8%	30.693	-0,2%	-4.864
Extranjeros	315.497	17,3%	46.469	781.904	16,2%	108.778	12,6%	336.469
Total	476.340	9,6%	41.651	1.342.003	11,6%	139.469	6,9%	331.604
Pernoctaciones								
Españoles	424.937	-12,0%	-58.214	1.511.113	1,3%	18.904	-6,1%	-382.239
Extranjeros	1.255.612	18,7%	197.434	3.270.597	18,7%	516.375	12,9%	1.535.558
Total	1.680.549	9,0%	139.220	4.781.709	12,6%	535.278	6,4%	1.153.314
Estancia Media								
Españoles	2,64	-	-0,27	2,70	-	-0,12	-	-0,17
Extranjeros	3,98	-	0,05	4,18	-	0,09	-	0,01
Total	3,53	-	-0,02	3,56	-	0,03	-	-0,02
Cuota s/ total Andalucía								
Españoles	24,2%	-	-1,19	24,4%	-	-1,77	-	-3,25
Extranjeros	52,2%	-	0,49	52,1%	-	0,83	-	0,29
Total	40,4%	-	1,36	38,4%	-	0,00	-	-1,10
Empleo	12.649	8,9%	1.036	9.897	9,0%	818	4,8%	543

Fuente: Encuestas de Ocupación. INE

	DATOS MENSUALES			DATOS ACUMULADOS			SEVILLA	
	ABRIL 16	% VAR	DIF	ENE-ABR 16	% VAR	DIF	ÚLTIMOS DOCE MESES	
							% VAR	DIF
Viajeros alojados								
Españoles	149.595	10,8%	14.547	545.282	18,2%	83.966	13,2%	178.646
Extranjeros	163.957	8,4%	12.721	478.892	17,7%	72.189	15,3%	207.029
Total	313.552	9,5%	27.269	1.024.174	18,0%	156.157	14,3%	385.678
Pernoctaciones								
Españoles	268.998	8,5%	21.130	965.304	20,4%	163.778	16,3%	385.051
Extranjeros	339.321	10,3%	31.666	974.395	18,5%	152.207	18,3%	489.930
Total	608.320	9,5%	52.796	1.939.700	19,5%	315.985	17,3%	874.980
Estancia Media								
Españoles	1,80	-	-0,04	1,77	-	0,03	-	0,05
Extranjeros	2,07	-	0,04	2,03	-	0,01	-	0,05
Total	1,94	-	0,00	1,89	-	0,02	-	0,05
Cuota s/ total Andalucía								
Españoles	15,3%	-	2,30	15,6%	-	1,53	-	0,75
Extranjeros	14,1%	-	-0,93	15,5%	-	0,22	-	0,49
Total	14,6%	-	0,55	15,6%	-	0,89	-	0,68
Empleo	4.244	4,6%	188	4.120	6,6%	253	8,4%	317

Fuente: Encuestas de Ocupación. INE



	ANDALUCÍA								
	DATOS MENSUALES			DATOS ACUMULADOS			ÚLTIMOS DOCE MESES		
	ABRIL 16	% VAR	DIF	ENE-ABR 16	% VAR	DIF	% VAR	DIF	
ALOJAMIENTO HOTELERO									
Viajeros	1.550.155	5,7%	83.006	4.808.407	12,7%	541.859	8,6%	1.367.227	
Pernoctaciones	4.158.786	5,4%	211.625	12.465.883	12,6%	1.394.984	8,0%	3.666.569	
Personal empleado	32.543	5,8%	1.787	26.788	8,7%	2.140	6,0%	1.777	
APARTAMENTOS TURÍSTICOS									
Viajeros	171.450	12,2%	18.591	519.206	22,1%	94.043	15,3%	253.686	
Pernoctaciones	687.004	-0,9%	-5.936	2.211.794	13,9%	270.737	12,4%	991.417	
Personal empleado	3.973	0,5%	18	3.569	3,7%	127	5,9%	220	
CAMPINGS TURÍSTICOS									
Viajeros	58.590	-11,6%	-7.687	169.413	10,0%	15.436	9,1%	76.784	
Pernoctaciones	210.507	-15,4%	-38.349	880.315	3,8%	32.211	7,3%	261.019	
Personal empleado	821	1,7%	14	707	6,5%	43	6,6%	53	
ALOJAMIENTO TURISMO RURAL									
Viajeros	20.502	7,4%	1.418	68.750	33,4%	17.219	19,2%	39.081	
Pernoctaciones	61.244	-2,4%	-1.524	203.354	36,3%	54.112	14,8%	105.205	
Personal empleado	2.248	1,6%	36	2.066	3,0%	59	-2,0%	-44	
ALOJAMIENTO EXTRAHOTELERO									
Viajeros	250.542	5,2%	12.322	757.369	20,1%	126.698	13,6%	369.551	
Pernoctaciones	958.755	-4,6%	-45.809	3.295.463	12,2%	357.060	11,0%	1.357.641	
Personal empleado	7.042	1,0%	68	6.341	3,8%	229	3,4%	230	
ALOJAMIENTO REGLADO									
Viajeros	1.800.697	5,6%	95.328	5.565.776	13,7%	668.557	9,3%	1.736.778	
Pernoctaciones	5.117.541	3,3%	165.816	15.761.346	12,5%	1.752.044	8,7%	5.024.210	
Personal empleado	39.585	4,9%	1.855	33.129	7,7%	2.370	5,5%	2.007	

Fuente: Encuestas de Ocupación. INE

	CCAA TURÍSTICAS								
	DATOS MENSUALES			DATOS ACUMULADOS			ÚLTIMOS DOCE MESES		
	ABRIL 16	% VAR	DIF	ENE-ABR 16	% VAR	DIF	% VAR	DIF	
ESPAÑA									
Viajeros	1.467.645	-5,5%	-85.603	4.638.790	15,5%	621.738	9,1%	1.744.414	
Pernoctaciones	6.752.869	-5,3%	-378.071	25.303.252	11,2%	2.548.866	6,8%	7.307.525	
Personal empeado	53.485	4,3%	2.182	47.679	6,2%	2.800	4,4%	2.304	
ANDALUCÍA									
Viajeros	250.542	5,2%	12.322	757.369	20,1%	126.698	13,6%	369.551	
Pernoctaciones	958.755	-4,6%	-45.809	3.295.463	12,2%	357.060	11,0%	1.357.641	
Personal empeado	7.042	1,0%	68	6.341	3,8%	229	3,4%	230	
BALEARES									
Viajeros	53.284	-1,0%	-539	99.659	21,5%	17.627	-2,5%	-40.051	
Pernoctaciones	266.059	-10,4%	-30.803	489.868	8,7%	39.254	0,6%	65.589	
Personal empeado	3.444	11,2%	346	1.674	13,7%	202	5,9%	270	
CANARIAS									
Viajeros	313.181	10,9%	30.798	1.265.502	11,0%	125.280	4,5%	160.188	
Pernoctaciones	2.361.924	9,2%	199.647	11.004.676	8,0%	812.073	3,2%	966.589	
Personal empeado	11.599	4,4%	487	11.833	5,7%	639	4,6%	501	
CATALUÑA									
Viajeros	272.586	-18,0%	-59.858	732.719	15,3%	97.190	7,4%	292.558	
Pernoctaciones	1.046.878	-18,1%	-231.404	2.619.148	15,6%	353.261	5,1%	1.113.935	
Personal empeado	6.736	4,7%	300	5.124	10,4%	484	9,9%	619	
COMUNIDAD VALENCIANA									
Viajeros	171.960	-10,8%	-20.816	513.855	17,6%	76.773	14,6%	288.620	
Pernoctaciones	1.038.571	-5,4%	-58.886	4.066.712	11,2%	409.090	10,9%	1.655.554	
Personal empeado	5.160	9,3%	441	4.702	8,6%	371	4,1%	196	
COMUNIDAD DE MADRID									
Viajeros	68.818	17,2%	10.116	231.697	30,8%	54.504	20,1%	129.937	
Pernoctaciones	224.589	15,5%	30.056	800.551	31,7%	192.739	26,4%	555.104	
Personal empeado	1.315	17,8%	199	1.282	18,9%	204	7,6%	87	

Fuente: Encuestas de Ocupación. INE

* Por razones de representatividad y/o secreto estadístico, el INE no publica determinados datos mensuales en la tipología de acampamentos, por lo que no se incluyen en los resultados acumulados
Baleares (ene13, feb13, mar13, abr13, oct13, nov13, dic13, ene14, feb14, mar14, oct14, nov14, dic14, ene15, feb15, mar15, oct15, nov15, dic.15, ene16, feb16, mar16, abr16),
Canarias (mar13, abr13, oct13, mar14, oct14, ene15, mar15, oct15, mar16, abr16). Jaén (ene13, feb13). Sevilla (ene13, feb13, feb14)



	ANDALUCÍA								
	DATOS MENSUALES			DATOS ACUMULADOS			ÚLTIMOS DOCE MESES		
	ABRIL 16	% VAR	DIF	ENE-ABR 16	% VAR	DIF	% VAR	DIF	
Viajeros alojados									
Españoles	104.452	-10,1%	-11.693	358.390	17,2%	52.704	12,3%	186.073	
Extranjeros	146.091	19,7%	24.015	398.980	22,8%	73.995	15,3%	183.477	
Total	250.542	5,2%	12.322	757.369	20,1%	126.698	13,6%	369.551	
Pernoctaciones									
Españoles	250.811	-30,4%	-109.623	964.588	9,4%	82.665	8,7%	462.428	
Extranjeros	707.944	9,9%	63.814	2.330.874	13,3%	274.395	12,8%	895.213	
Total	958.755	-4,6%	-45.809	3.295.463	12,2%	357.060	11,0%	1.357.641	
Estancia Media									
Españoles	2,40	-	-0,70	2,69	-	-0,19	-	-0,11	
Extranjeros	4,85	-	-0,43	5,84	-	-0,49	-	-0,13	
Total	3,83	-	-0,39	4,35	-	-0,31	-	-0,10	
Cuota s/ total nacional									
Españoles	12,0%	-	-0,51	13,6%	-	-0,61	-	-0,05	
Extranjeros	15,2%	-	0,04	12,8%	-	0,37	-	0,72	
Total	14,2%	-	0,11	13,0%	-	0,11	-	0,42	
Empleo	7.042	1,0%	68	6.341	3,8%	229	3,4%	230	

Fuente: Encuestas de Ocupación. INE

	ALMERÍA								
	DATOS MENSUALES			DATOS ACUMULADOS			ÚLTIMOS DOCE MESES		
	ABRIL 16	% VAR	DIF	ENE-ABR 16	% VAR	DIF	% VAR	DIF	
Viajeros alojados									
Españoles	13.153	-5,0%	-687	27.401	28,3%	6.050	17,5%	30.028	
Extranjeros	3.701	-11,9%	-500	15.938	4,9%	746	9,1%	4.797	
Total	16.854	-6,6%	-1.187	43.339	18,6%	6.796	15,5%	34.825	
Pernoctaciones									
Españoles	37.173	-24,2%	-11.861	93.999	4,4%	3.979	13,4%	104.624	
Extranjeros	24.487	-4,6%	-1.181	163.832	-2,9%	-4.827	0,5%	2.236	
Total	61.660	-17,5%	-13.042	257.831	-0,3%	-848	8,9%	106.860	
Estancia Media									
Españoles	2,83	-	-0,72	3,43	-	-0,79	-	-0,16	
Extranjeros	6,62	-	0,51	10,28	-	-0,82	-	-0,63	
Total	3,66	-	-0,48	5,95	-	-1,13	-	-0,31	
Cuota s/ total Andalucía									
Españoles	14,8%	-	1,22	9,7%	-	-0,46	-	1,18	
Extranjeros	3,5%	-	-0,53	7,0%	-	-1,17	-	-0,04	
Total	6,4%	-	-1,01	7,8%	-	-0,98	-	0,44	
Empleo	467	9,4%	40	344	7,1%	23	7,7%	32	

Fuente: Encuestas de Ocupación. INE

	CÁDIZ								
	DATOS MENSUALES			DATOS ACUMULADOS			ÚLTIMOS DOCE MESES		
	ABRIL 16	% VAR	DIF	ENE-ABR 16	% VAR	DIF	% VAR	DIF	
Viajeros alojados									
Españoles	15.064	-6,4%	-1.031	43.307	21,1%	7.552	7,3%	21.363	
Extranjeros	10.147	18,2%	1.563	25.979	7,9%	1.911	7,9%	7.589	
Total	25.211	2,2%	532	69.286	15,8%	9.463	7,4%	28.952	
Pernoctaciones									
Españoles	32.007	-30,9%	-14.284	106.355	23,0%	19.914	3,2%	32.425	
Extranjeros	34.779	21,7%	6.196	116.612	9,1%	9.704	1,1%	4.327	
Total	66.786	-10,8%	-8.088	222.967	15,3%	29.618	2,6%	36.752	
Estancia Media									
Españoles	2,12	-	-0,75	2,46	-	0,04	-	-0,13	
Extranjeros	3,43	-	0,10	4,49	-	0,05	-	-0,26	
Total	2,65	-	-0,38	3,22	-	-0,01	-	-0,16	
Cuota s/ total Andalucía									
Españoles	12,8%	-	-0,08	11,0%	-	1,22	-	-1,22	
Extranjeros	4,9%	-	0,48	5,0%	-	-0,20	-	-1,18	
Total	7,0%	-	-0,49	6,8%	-	0,19	-	-1,45	
Empleo	603	-10,8%	-73	484	-6,6%	-34	-7,7%	-54	

Fuente: Encuestas de Ocupación. INE

* Por razones de representatividad y/o secreto estadístico, el INE no publica determinados datos mensuales en la tipología de acampamentos, por lo que no se incluyen en los resultados acumulados Baleares (ene13, feb13, mar13, abr13, oct13, nov13, dic13, ene14, feb14, mar14, oct14, nov14, dic14, ene15, feb15, mar15, oct15, nov15, dic15, ene16, feb16, mar16, abr16), Canarias (mar13, abr13, oct13, mar14, oct14, ene15, mar15, oct15, mar16, abr16), Jaén (ene13, feb13), Sevilla (ene13, feb13, feb14)



	CÓRDOBA								
	DATOS MENSUALES			DATOS ACUMULADOS			ÚLTIMOS DOCE MESES		
	ABRIL 16	% VAR	DIF	ENE-ABR 16	% VAR	DIF	% VAR	DIF	
Viajeros alojados									
Españoles	5.500	-13,5%	-856	20.380	28,9%	4.572	16,5%	9.805	
Extranjeros	4.901	12,6%	548	11.407	44,8%	3.528	8,6%	2.982	
Total	10.401	-2,9%	-308	31.787	34,2%	8.100	13,6%	12.787	
Pernoctaciones									
Españoles	11.204	-25,5%	-3.834	47.343	35,5%	12.399	15,9%	22.807	
Extranjeros	12.048	26,5%	2.523	27.781	57,9%	10.186	11,3%	9.500	
Total	23.252	-5,3%	-1.311	75.124	43,0%	22.585	14,2%	32.307	
Estancia Media									
Españoles	2,04	-	-0,33	2,32	-	0,11	-	-0,01	
Extranjeros	2,46	-	0,27	2,44	-	0,20	-	0,06	
Total	2,24	-	-0,06	2,36	-	0,15	-	0,01	
Cuota s/ total Andalucía									
Españoles	4,5%	-	0,29	4,9%	-	0,95	-	0,03	
Extranjeros	1,7%	-	0,22	1,2%	-	0,34	-	-0,24	
Total	2,4%	-	-0,02	2,3%	-	0,49	-	-0,10	
Empleo	373	1,4%	5	363	1,6%	6	-4,6%	-18	

Fuente: Encuestas de Ocupación. INE

	GRANADA								
	DATOS MENSUALES			DATOS ACUMULADOS			ÚLTIMOS DOCE MESES		
	ABRIL 16	% VAR	DIF	ENE-ABR 16	% VAR	DIF	% VAR	DIF	
Viajeros alojados									
Españoles	11.631	-11,1%	-1.459	55.672	16,0%	7.683	14,1%	23.665	
Extranjeros	15.727	19,0%	2.516	44.212	25,8%	9.074	25,6%	29.194	
Total	27.358	4,0%	1.057	99.884	20,2%	16.757	18,8%	52.859	
Pernoctaciones									
Españoles	23.664	-28,3%	-9.354	126.273	11,0%	12.490	10,1%	48.578	
Extranjeros	44.282	13,3%	5.210	152.279	11,6%	15.820	18,2%	70.118	
Total	67.946	-5,7%	-4.144	278.552	11,3%	28.310	13,7%	118.696	
Estancia Media									
Españoles	2,03	-	-0,49	2,27	-	-0,10	-	-0,10	
Extranjeros	2,82	-	-0,14	3,44	-	-0,44	-	-0,20	
Total	2,48	-	-0,26	2,79	-	-0,22	-	-0,13	
Cuota s/ total Andalucía									
Españoles	9,4%	-	0,27	13,1%	-	0,19	-	-0,13	
Extranjeros	6,3%	-	0,19	6,5%	-	-0,10	-	0,41	
Total	7,1%	-	-0,09	8,5%	-	-0,06	-	0,08	
Empleo	669	-0,1%	-1	640	-2,0%	-13	6,5%	42	

Fuente: Encuestas de Ocupación. INE

	HUELVA								
	DATOS MENSUALES			DATOS ACUMULADOS			ÚLTIMOS DOCE MESES		
	ABRIL 16	% VAR	DIF	ENE-ABR 16	% VAR	DIF	% VAR	DIF	
Viajeros alojados									
Españoles	9.538	-32,7%	-4.637	35.734	-7,6%	-2.937	7,4%	16.705	
Extranjeros	4.246	75,7%	1.829	10.278	46,2%	3.247	37,3%	9.113	
Total	13.784	-16,9%	-2.808	46.012	0,7%	310	10,3%	25.818	
Pernoctaciones									
Españoles	26.393	-43,3%	-20.196	93.632	-20,5%	-24.126	5,4%	45.699	
Extranjeros	12.453	47,2%	3.994	40.252	25,9%	8.284	34,0%	31.966	
Total	38.846	-29,4%	-16.202	133.884	-10,6%	-15.842	8,3%	77.665	
Estancia Media									
Españoles	2,77	-	-0,52	2,62	-	-0,42	-	-0,07	
Extranjeros	2,93	-	-0,57	3,92	-	-0,63	-	-0,09	
Total	2,82	-	-0,50	2,91	-	-0,37	-	-0,07	
Cuota s/ total Andalucía									
Españoles	10,5%	-	-2,40	9,7%	-	-3,65	-	0,07	
Extranjeros	1,8%	-	0,45	1,7%	-	0,17	-	0,27	
Total	4,1%	-	-1,43	4,1%	-	-1,03	-	-0,07	
Empleo	449	-7,0%	-34	399	-2,7%	-11	5,2%	24	

Fuente: Encuestas de Ocupación. INE

* Por razones de representatividad y/o secreto estadístico, el INE no publica determinados datos mensuales en la tipología de acampamentos, por lo que no se incluyen en los resultados acumulados Baleares (ene13, feb13, mar13, abr13, oct13, nov13, dic13, ene14, feb14, mar14, oct14, nov14, dic14, ene15, feb15, mar15, oct15, nov15, dic.15, ene16, feb16, mar16, abr16), Canarias (mar13, abr13, oct13, mar14, oct14, ene15, mar15, oct15, mar16, abr16), Jaén (ene13, feb13), Sevilla (ene13, feb13, feb14)



	DATOS MENSUALES			DATOS ACUMULADOS			JAÉN	
	ABRIL 16			ENE-ABR 16			ÚLTIMOS DOCE MESES	
	ABRIL 16	% VAR	DIF	ENE-ABR 16	% VAR	DIF	% VAR	DIF
Viajeros alojados								
Españoles	7.771	-28,2%	-3.051	26.515	17,0%	3.861	11,1%	11.005
Extranjeros	757	-48,1%	-701	2.107	-28,7%	-850	-1,6%	-125
Total	8.528	-30,6%	-3.752	28.622	11,8%	3.011	10,2%	10.880
Pernoctaciones								
Españoles	14.197	-45,7%	-11.970	61.753	17,0%	8.955	7,6%	20.817
Extranjeros	1.512	-45,9%	-1.284	4.377	-12,9%	-649	-1,1%	-191
Total	15.709	-45,8%	-13.254	66.130	14,4%	8.306	7,1%	20.626
Estancia Media								
Españoles	1,83	-	-0,59	2,33	-	0,00	-	-0,09
Extranjeros	2,00	-	0,08	2,08	-	0,38	-	0,01
Total	1,84	-	-0,52	2,31	-	0,05	-	-0,08
Cuota s/ total Andalucía								
Españoles	5,7%	-	-1,60	6,4%	-	0,42	-	-0,35
Extranjeros	0,2%	-	-0,22	0,2%	-	-0,06	-	-0,04
Total	1,6%	-	-1,24	2,0%	-	0,04	-	-0,27
Empleo	418	1,5%	6	382	5,7%	21	5,9%	23

Fuente: Encuestas de Ocupación. INE

	DATOS MENSUALES			DATOS ACUMULADOS			MÁLAGA	
	ABRIL 16			ENE-ABR 16			ÚLTIMOS DOCE MESES	
	ABRIL 16	% VAR	DIF	ENE-ABR 16	% VAR	DIF	% VAR	DIF
Viajeros alojados								
Españoles	26.878	-3,4%	-949	96.435	22,9%	17.944	17,0%	59.927
Extranjeros	89.338	22,1%	16.174	244.083	26,0%	50.411	16,3%	118.766
Total	116.216	15,1%	15.225	340.518	25,1%	68.355	16,5%	178.693
Pernoctaciones								
Españoles	72.759	-32,0%	-34.267	303.034	10,8%	29.605	12,4%	173.636
Extranjeros	532.468	9,5%	45.984	1.701.646	15,7%	231.180	14,7%	758.715
Total	605.227	2,0%	11.717	2.004.680	15,0%	260.785	14,2%	932.351
Estancia Media								
Españoles	2,71	-	-1,14	3,14	-	-0,34	-	-0,15
Extranjeros	5,96	-	-0,69	6,97	-	-0,62	-	-0,10
Total	5,21	-	-0,67	5,89	-	-0,52	-	-0,12
Cuota s/ total Andalucía								
Españoles	29,0%	-	-0,68	31,4%	-	0,41	-	0,74
Extranjeros	75,2%	-	-0,31	73,0%	-	1,50	-	1,36
Total	63,1%	-	4,04	60,8%	-	1,48	-	1,76
Empleo	3.514	4,9%	165	3.190	7,9%	234	5,8%	184

Fuente: Encuestas de Ocupación. INE

	DATOS MENSUALES			DATOS ACUMULADOS			SEVILLA	
	ABRIL 16			ENE-ABR 16			ÚLTIMOS DOCE MESES	
	ABRIL 16	% VAR	DIF	ENE-ABR 16	% VAR	DIF	% VAR	DIF
Viajeros alojados								
Españoles	14.918	7,0%	980	52.945	17,8%	7.983	9,6%	13.577
Extranjeros	17.275	17,6%	2.586	44.973	15,2%	5.919	7,9%	11.159
Total	32.193	12,5%	3.566	97.918	16,5%	13.902	8,7%	24.736
Pernoctaciones								
Españoles	33.414	-10,3%	-3.857	132.198	17,3%	19.454	3,7%	13.853
Extranjeros	45.915	5,4%	2.371	124.097	3,9%	4.693	4,5%	18.535
Total	79.329	-1,8%	-1.486	256.295	10,4%	24.147	4,1%	32.388
Estancia Media								
Españoles	2,24	-	-0,43	2,50	-	-0,01	-	-0,14
Extranjeros	2,66	-	-0,31	2,76	-	-0,30	-	-0,09
Total	2,46	-	-0,36	2,62	-	-0,15	-	-0,12
Cuota s/ total Andalucía								
Españoles	13,3%	-	2,98	13,7%	-	0,92	-	-0,32
Extranjeros	6,5%	-	-0,27	5,3%	-	-0,48	-	-0,55
Total	8,3%	-	0,23	7,8%	-	-0,12	-	-0,39
Empleo	547	-6,8%	-40	540	0,6%	3	-0,6%	-4

Fuente: Encuestas de Ocupación. INE

* Por razones de representatividad y/o secreto estadístico, el INE no publica determinados datos mensuales en la tipología de acampamentos, por lo que no se incluyen en los resultados acumulados Baleares (ene13, feb13, mar13, abr13, oct13, nov13, dic13, ene14, feb14, mar14, oct14, nov14, dic14, ene15, feb15, mar15, oct15, nov15, dic15, ene16, feb16, mar16, abr16), Canarias (mar13, abr13, oct13, mar14, oct14, ene15, mar15, oct15, mar16, abr16), Jaén (ene13, feb13), Sevilla (ene13, feb13, feb14)