



# INFORME MENSUAL DE COYUNTURA ALOJAMIENTO REGLADO ANDALUCÍA

COYUNTURA TURÍSTICA  
**ENE-ABR 17**



# ÍNDICE DE CONTENIDOS

- 1 | COYUNTURA TURÍSTICA: ALOJAMIENTO REGLADO**
- 2 | COYUNTURA TURÍSTICA: ALOJAMIENTO HOTELERO**
- 3 | COYUNTURA TURÍSTICA: ALOJAMIENTO EXTRAHOTELERO**

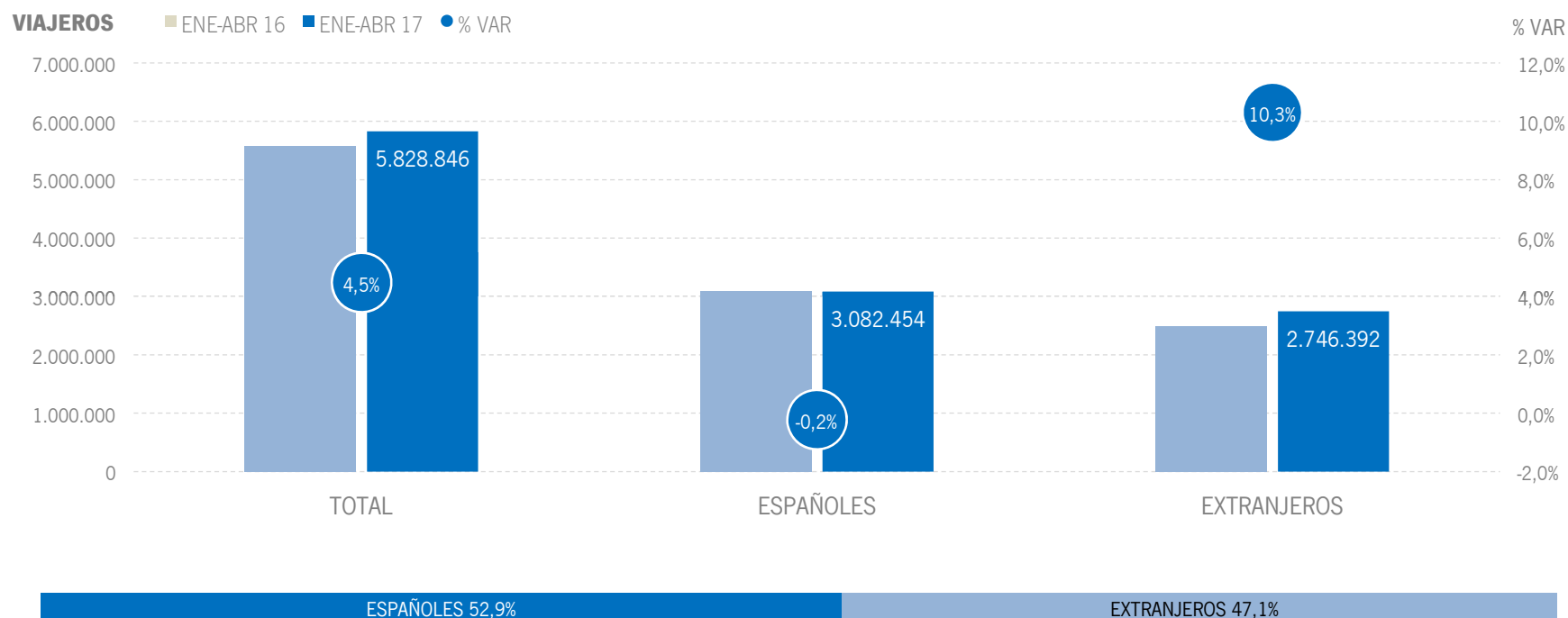
# 1 | ALOJAMIENTO REGLADO

**NOTA: en la interpretación de estos resultados hay que tener en cuenta que los datos están afectados por el Efecto Pascua, ya que la Semana Santa de 2016 se celebró en el mes de marzo y en 2017 ha sido en abril.**

\* Por razones de representatividad y/o secreto estadístico, el INE no publica determinados datos mensuales en la tipología de acampamentos, por lo que no se incluyen en los resultados acumulados: Baleares (ene13, feb13, mar13, abr13, oct13, nov13, dic13, ene14, feb14, mar14, oct14, nov14, dic14, ene15, feb15, mar15, oct15, nov15, dic.15, ene16, feb16, mar16, abr16, nov16, dic16, ene 17, feb17, mar17, abr17), Canarias (mar13, abr13, oct13, mar14, oct14, ene15, mar15, oct15, mar16, abr16, mar17), Jaén (ene13, feb13), Sevilla (ene13, feb13, feb14)

## ALOJAMIENTO REGLADO | VIAJEROS

Los alojamientos reglados andaluces han recibido un total de 5,8 millones de viajeros en el acumulado enero-abril de 2017, lo que supone un incremento del +4,5% respecto al mismo periodo del año anterior. Los viajeros españoles decrecen muy ligeramente (-0,2%) y el mercado extranjero registra un incremento del +10,3%.

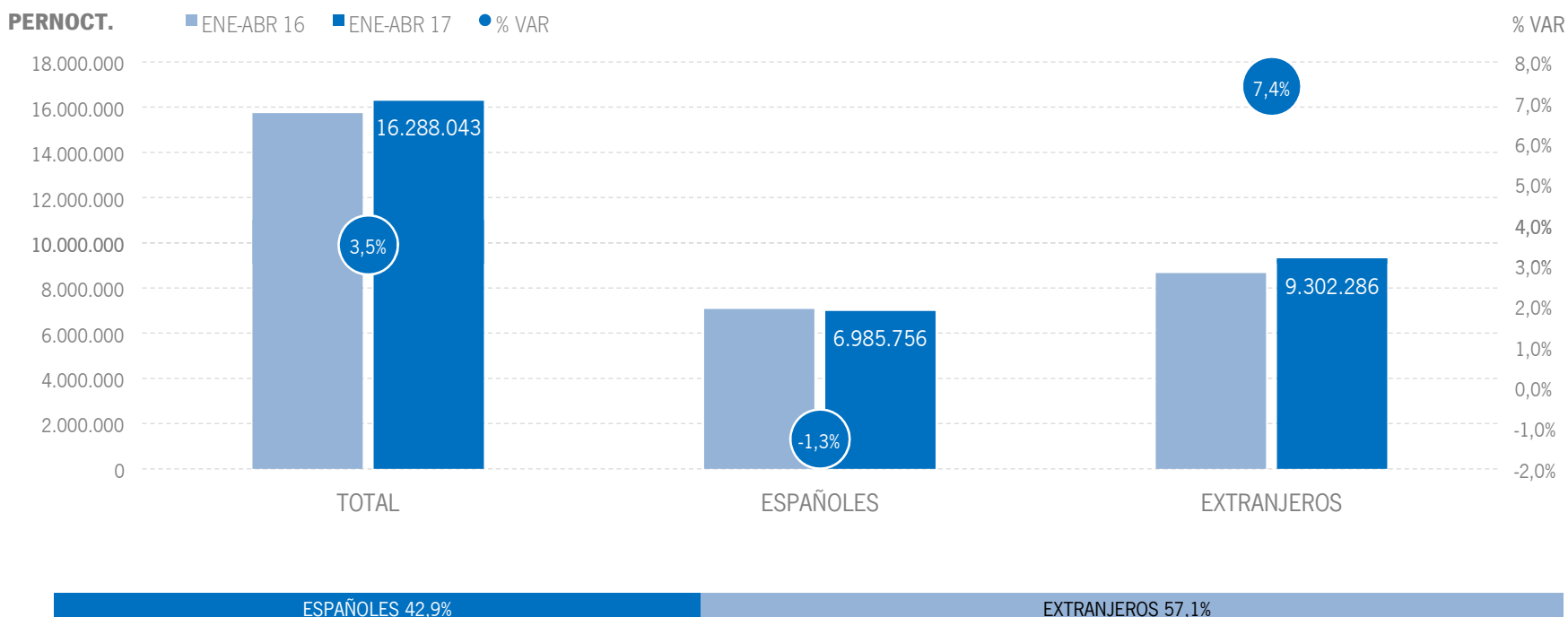


NOTA: en la interpretación de estos resultados hay que tener en cuenta que los datos están afectados por el Efecto Pascua, ya que la Semana Santa de 2016 se celebró en el mes de marzo y en 2017 ha sido en abril.

Fuente: Encuestas de Ocupación. INE

## ALOJAMIENTO REGLADO | PERNOCTACIONES

Estos viajeros han rozado los 16,3 millones de pernoctaciones, lo que supone un crecimiento del +3,5% respecto al mismo periodo del año 2016. Este resultado es fruto del descenso en el mercado nacional (-1,3%), compensado por el crecimiento del +7,4% registrado por el mercado internacional en este periodo.



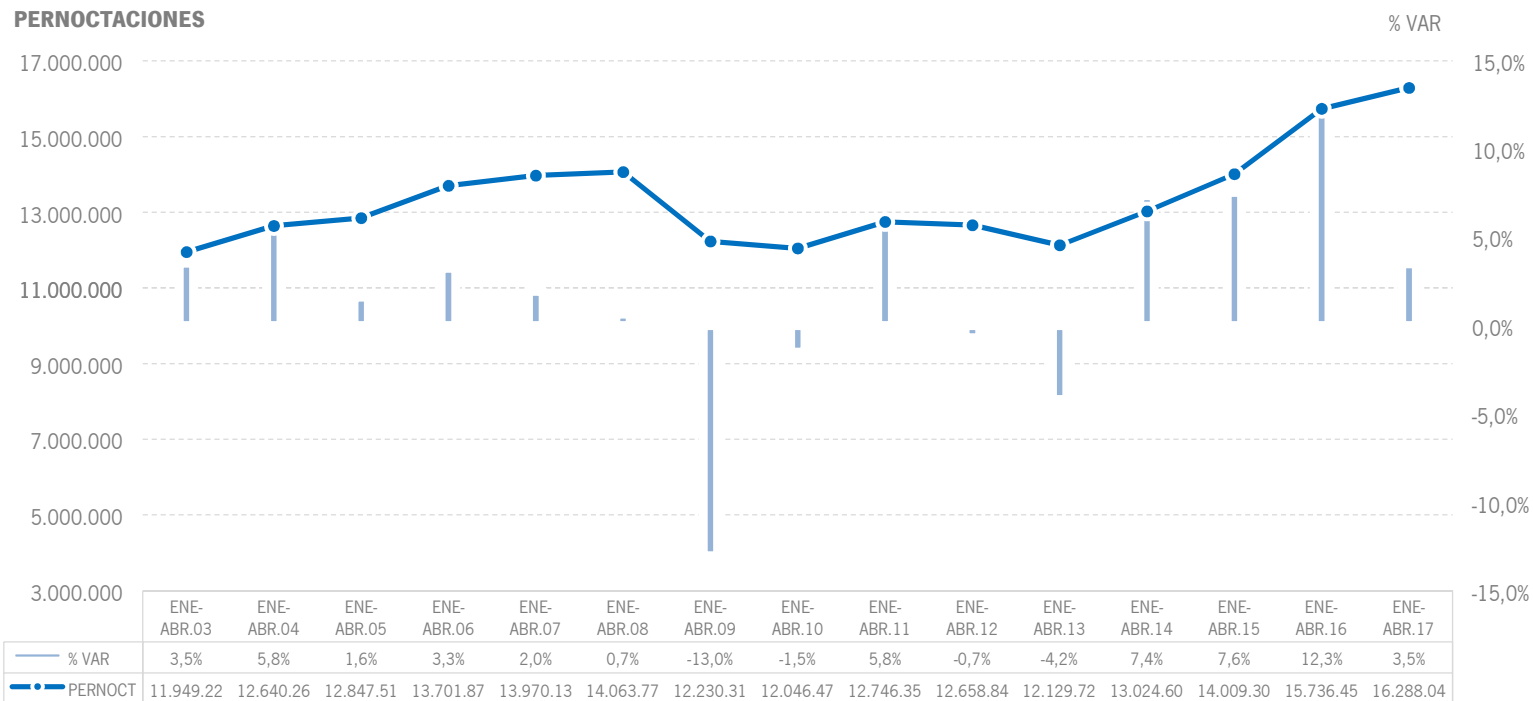
NOTA: en la interpretación de estos resultados hay que tener en cuenta que los datos están afectados por el Efecto Pascua, ya que la Semana Santa de 2016 se celebró en el mes de marzo y en 2017 ha sido en abril.

Fuente: Encuestas de Ocupación. INE

## ALOJAMIENTO REGLADO | EVOLUCIÓN PERNOCTACIONES

En términos absolutos, estos 16,3 millones de pernoctaciones suponen el mejor resultado de la serie.

PERNOCTACIONES



Fuente: Encuestas de Ocupación. INE

## ALOJAMIENTO REGLADO | POSICIÓN ANDALUCÍA (PERNOCTACIONES)

Andalucía ocupa la segunda posición en el ranking de movimiento reglado de España en este periodo acumulado, captando el 15,3% de las pernoctaciones realizadas en los establecimientos reglados españoles.

PERNOCTACIONES TOTAL		ENE-ABR 17	% VAR	CUOTA
1	Canarias	34.214.356	3,2%	32,2%
<b>2</b>	<b>Andalucía</b>	<b>16.288.043</b>	<b>3,5%</b>	<b>15,3%</b>
3	Cataluña	14.996.374	6,3%	14,1%
4	C. Valenciana	11.951.228	6,2%	11,2%
5	Madrid	8.243.724	7,9%	7,8%
6	Baleares	5.497.359	1,8%	5,2%
<b>Total</b>	<b>España</b>	<b>106.348.980</b>	<b>5,0%</b>	<b>100,0%</b>

PERNOCTACIONES ESPAÑOLES		ENE-ABR 17	% VAR	CUOTA
<b>1</b>	<b>Andalucía</b>	<b>6.985.756</b>	<b>-1,3%</b>	<b>18,6%</b>
2	Cataluña	6.049.807	2,7%	16,1%
3	C. Valenciana	4.872.960	-1,3%	13,0%
4	Madrid	3.983.225	3,9%	10,6%
5	Canarias	2.623.616	-0,6%	7,0%
6	Baleares	1.006.640	7,5%	2,7%
<b>Total</b>	<b>España</b>	<b>37.599.648</b>	<b>3,2%</b>	<b>100,0%</b>

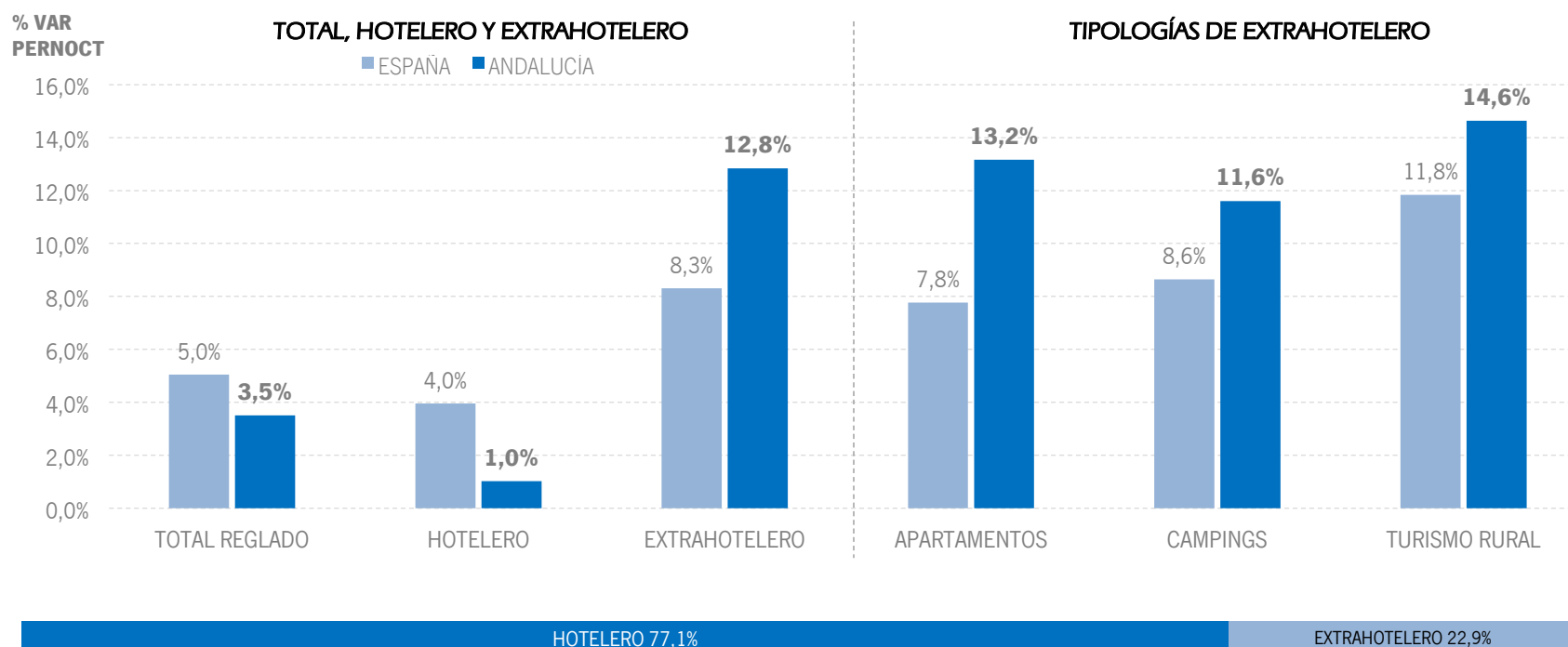
PERNOCTACIONES EXTRANJEROS		ENE-ABR 17	% VAR	CUOTA
1	Canarias	31.590.742	3,5%	46,0%
<b>2</b>	<b>Andalucía</b>	<b>9.302.286</b>	<b>7,4%</b>	<b>13,5%</b>
3	Cataluña	8.946.564	8,8%	13,0%
4	C. Valenciana	7.078.269	12,1%	10,3%
5	Baleares	4.490.721	0,6%	6,5%
6	Madrid	4.260.499	12,0%	6,2%
<b>Total</b>	<b>España</b>	<b>68.749.333</b>	<b>6,1%</b>	<b>100,0%</b>

Fuente: Encuestas de Ocupación. INE

NOTA: en la interpretación de estos resultados hay que tener en cuenta que los datos están afectados por el Efecto Pascua, ya que la Semana Santa de 2016 se celebró en el mes de marzo y en 2017 ha sido en abril.

## ALOJAMIENTO REGLADO | PERNOCTACIONES TIPOLOGÍA

En el acumulado de los cuatro primeros meses de 2017, Andalucía presenta un resultado superior a la media nacional en el total de alojamiento extrahotelero, presentando mejores resultados en todas sus tipologías.



Fuente: Encuestas de Ocupación. INE

NOTA: en la interpretación de estos resultados hay que tener en cuenta que los datos están afectados por el Efecto Pascua, ya que la Semana Santa de 2016 se celebró en el mes de marzo y en 2017 ha sido en abril.

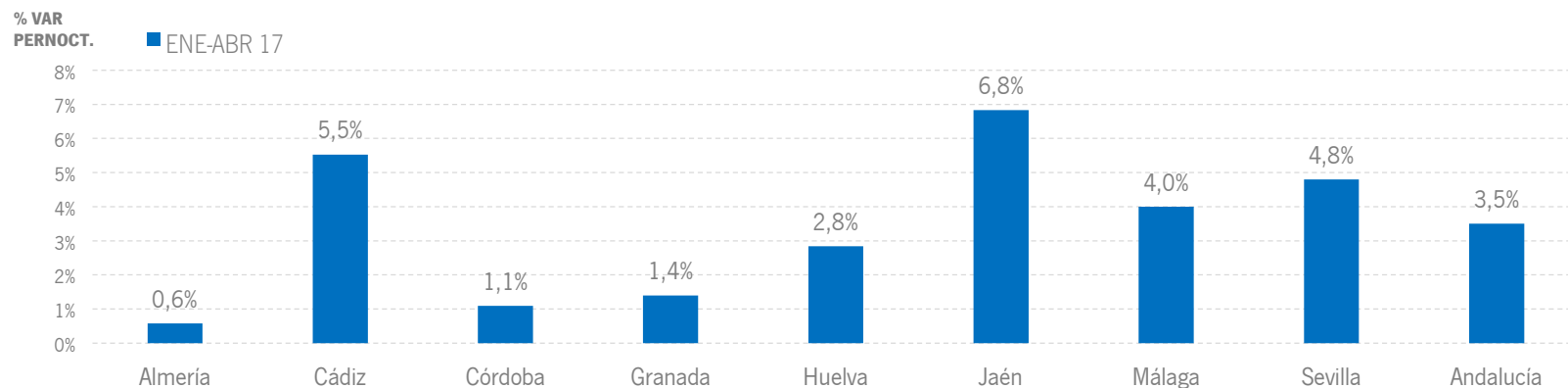


## ALOJAMIENTO REGLADO | RESULTADOS PROVINCIALES

En el acumulado enero-abril 2017, todas las provincias andaluzas presentan tasas de variación positivas en viajeros y pernoctaciones, destacando Jaén, que registra crecimientos superiores al +6% en ambas variables.

ENE-ABR 17	VIAJEROS	% VAR	CUOTA	PERNOCT.	% VAR	CUOTA
Almería	348.961	5,9%	6,0%	1.326.123	0,6%	8,1%
Cádiz	663.238	5,1%	11,4%	1.654.323	5,5%	10,2%
Córdoba	420.600	4,9%	7,2%	694.111	1,1%	4,3%
Granada	999.090	1,2%	17,1%	2.055.655	1,4%	12,6%
Huelva	260.572	5,5%	4,5%	928.803	2,8%	5,7%
Jaén	193.840	6,5%	3,3%	351.416	6,8%	2,2%
Málaga	1.767.762	4,7%	30,3%	7.011.374	4,0%	43,0%
Sevilla	1.174.784	5,5%	20,2%	2.266.239	4,8%	13,9%
<b>Andalucía</b>	<b>5.828.846</b>	<b>4,5%</b>	<b>100,0%</b>	<b>16.288.043</b>	<b>3,5%</b>	<b>100,0%</b>

Fuente: Encuestas de Ocupación. INE

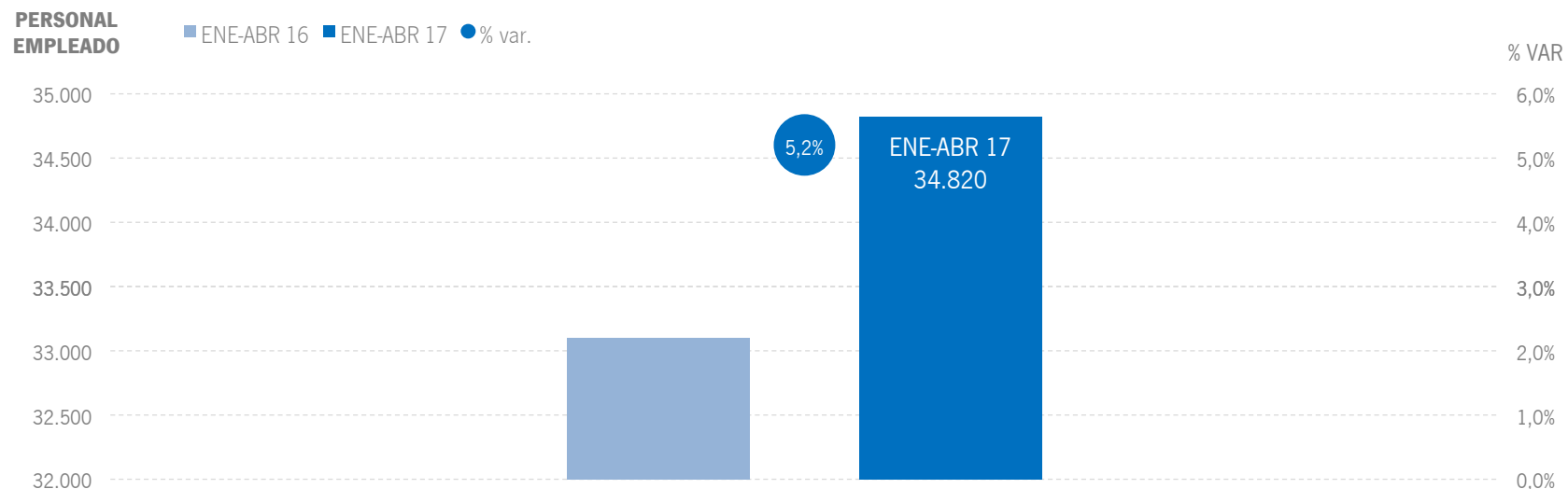


Fuente: Encuestas de Ocupación. INE

NOTA: en la interpretación de estos resultados hay que tener en cuenta que los datos están afectados por el Efecto Pascua, ya que la Semana Santa de 2016 se celebró en el mes de marzo y en 2017 ha sido en abril.

## ALOJAMIENTO REGLADO | EMPLEO

Se registra una media de 34,8 mil empleos en los establecimientos reglados andaluces en el acumulado enero-abril de 2017, lo que supone un aumento del +5,2% respecto al mismo periodo del año anterior.



Fuente: Encuestas de Ocupación. INE

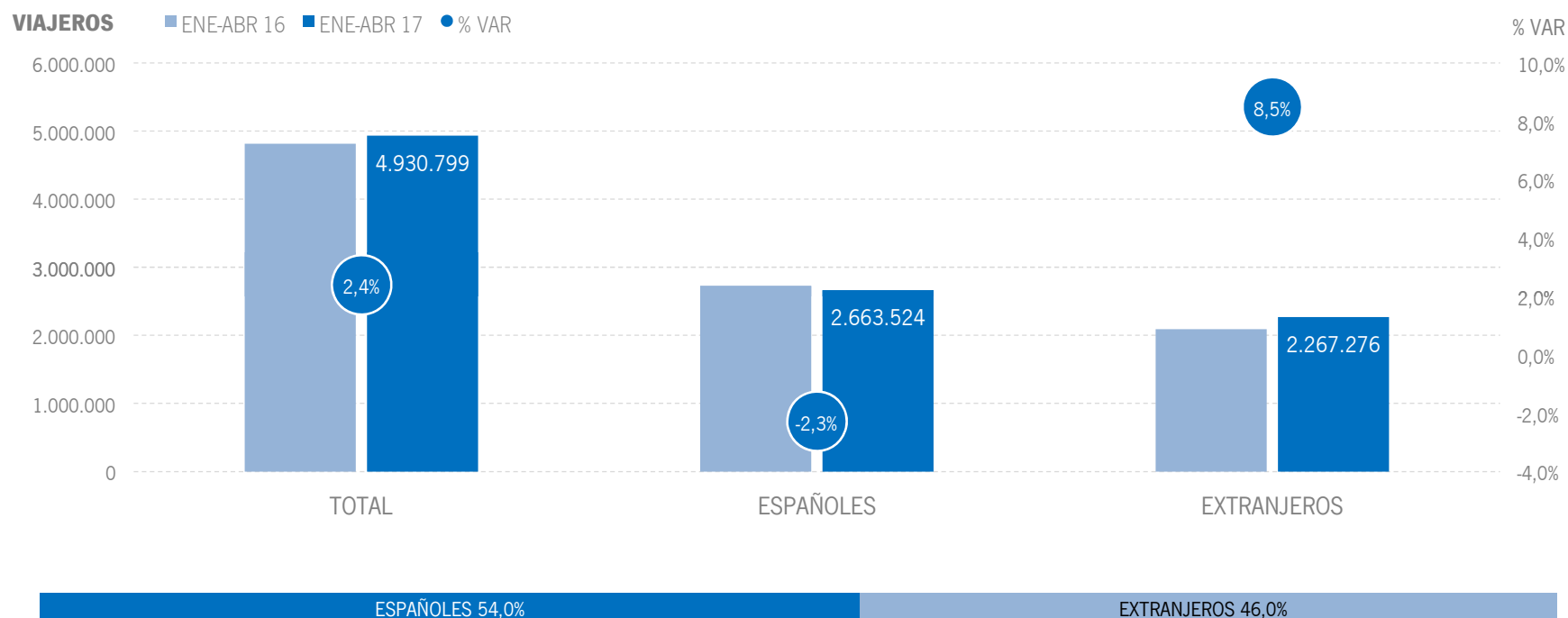
NOTA: en la interpretación de estos resultados hay que tener en cuenta que los datos están afectados por el Efecto Pascua, ya que la Semana Santa de 2016 se celebró en el mes de marzo y en 2017 ha sido en abril.

## 2 | ALOJAMIENTO HOTELERO

*NOTA: en la interpretación de estos resultados hay que tener en cuenta que los datos están afectados por el Efecto Pascua, ya que la Semana Santa de 2016 se celebró en el mes de marzo y en 2017 ha sido en abril.*

## ALOJAMIENTO HOTELERO | VIAJEROS

Los alojamientos hoteleros andaluces han alcanzado los 4,9 millones de viajeros en el acumulado enero-abril de 2017, lo que supone un incremento del +2,4% respecto al mismo periodo del año anterior. Los viajeros internacionales presentan un incremento del +8,5%, mientras el mercado nacional presenta un descenso del -2,3%.

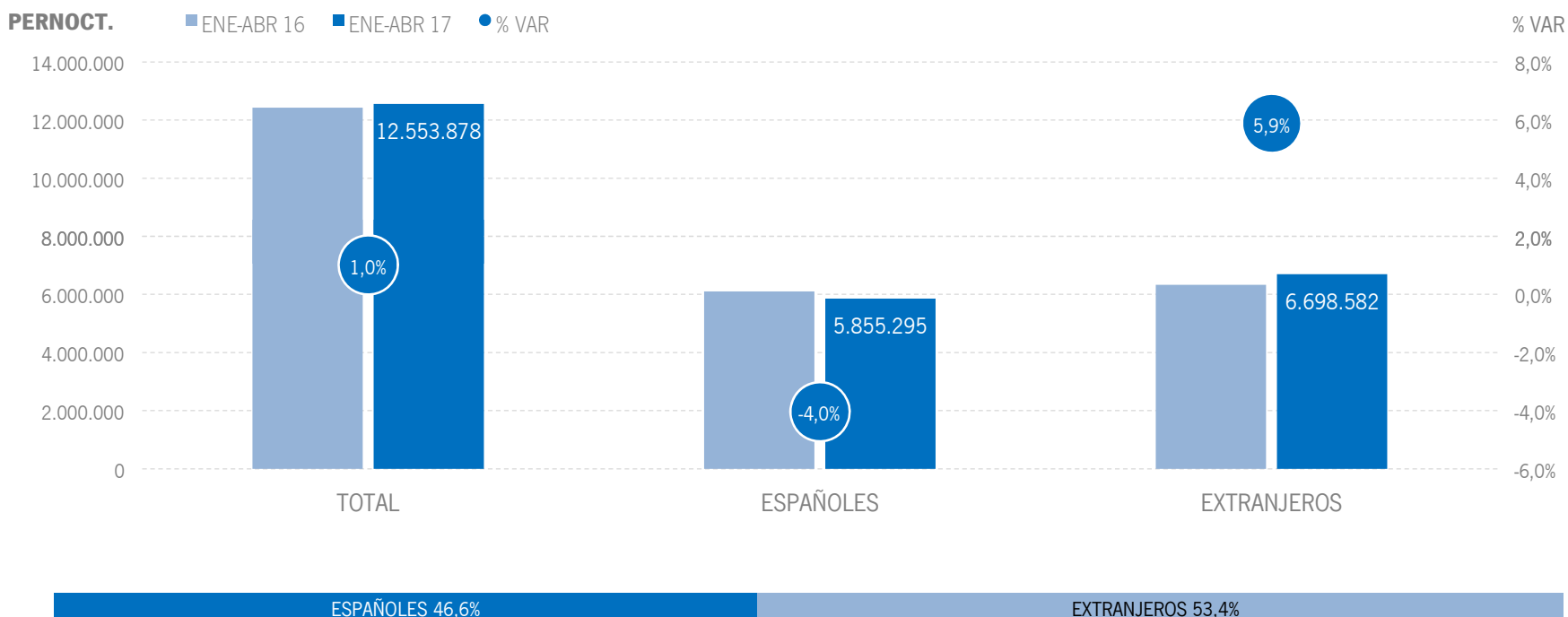


NOTA: en la interpretación de estos resultados hay que tener en cuenta que los datos están afectados por el Efecto Pascua, ya que la Semana Santa de 2016 se celebró en el mes de marzo y en 2017 ha sido en abril.

Fuente: Encuestas de Ocupación. INE

## ALOJAMIENTO HOTELERO | PERNOCTACIONES

Estos viajeros han realizado 12,6 millones de pernoctaciones, un +1% más que en el mismo periodo del año 2016. El decremento de pernoctaciones se ha producido en el mercado nacional (-4%), mientras que el crecimiento del +5,9% registrado por el mercado extranjero ha logrado compensarlo.



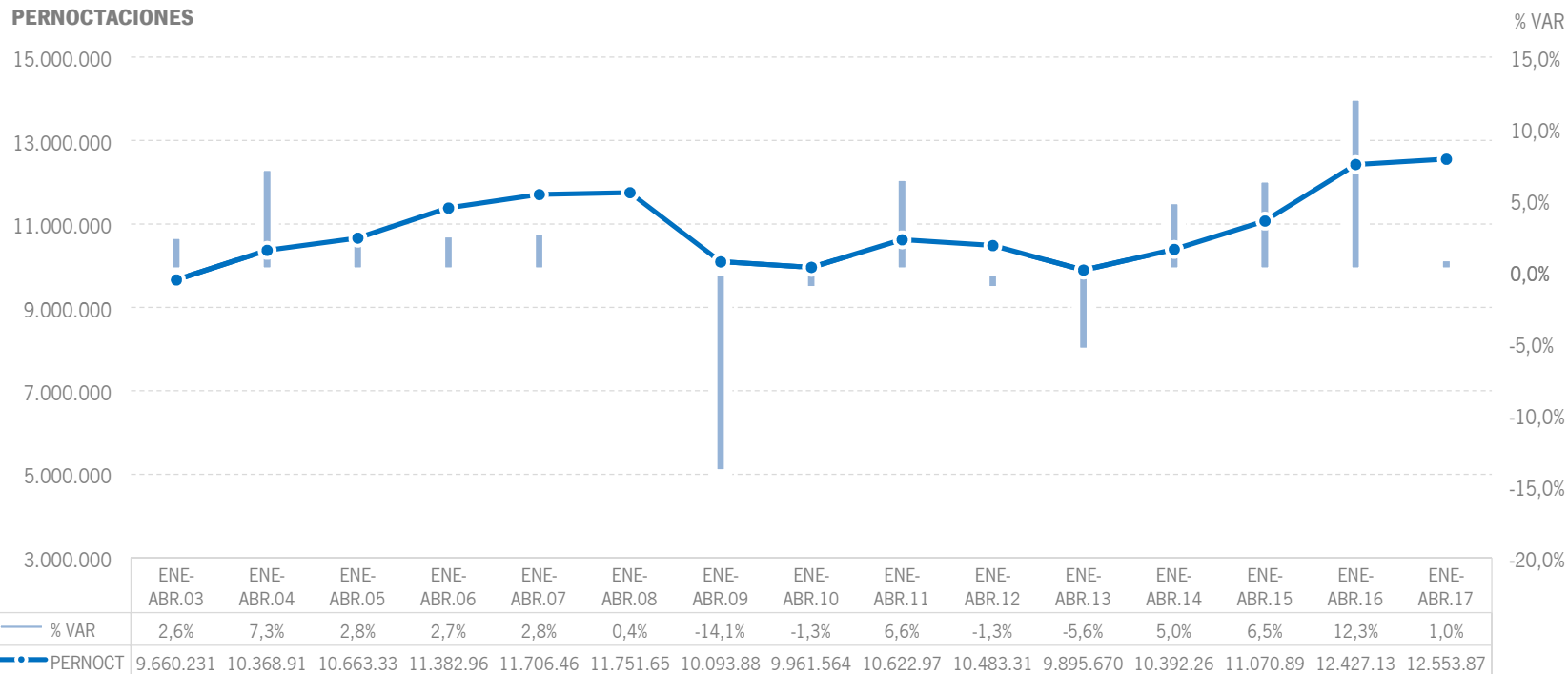
NOTA: en la interpretación de estos resultados hay que tener en cuenta que los datos están afectados por el Efecto Pascua, ya que la Semana Santa de 2016 se celebró en el mes de marzo y en 2017 ha sido en abril.

Fuente: Encuestas de Ocupación. INE

## ALOJAMIENTO HOTELERO | EVOLUCIÓN PERNOCTACIONES

La cifra de pernoctaciones del acumulado de los cuatro primeros meses de 2017 se sitúa como la más alta de la serie. En términos relativos, el incremento del +1% se une a la tendencia de cuatro años consecutivos de crecimiento.

### PERNOCTACIONES



NOTA: en la interpretación de estos resultados hay que tener en cuenta que los datos están afectados por el Efecto Pascua, ya que la Semana Santa de 2016 se celebró en el mes de marzo y en 2017 ha sido en abril.

Fuente: Encuestas de Ocupación. INE

## ALOJAMIENTO HOTELERO | POSICIÓN ANDALUCÍA (PERNOCTACIONES)

Andalucía ocupa la segunda posición en el ranking de movimiento hotelero de España, captando el 15,9% de las pernoctaciones realizadas en los establecimientos hoteleros españoles. Pese al descenso registrado, la comunidad andaluza sigue liderando las pernoctaciones nacionales, con una cuota del 19,8%.

PERNOCTACIONES TOTAL		ENE-ABR 17	% VAR	CUOTA
1	Canarias	22.933.106	3,2%	29,1%
<b>2</b>	<b>Andalucía</b>	<b>12.553.878</b>	<b>1,0%</b>	<b>15,9%</b>
3	Cataluña	12.226.958	6,2%	15,5%
4	Madrid	7.361.256	7,4%	9,3%
5	C. Valenciana	7.245.307	1,5%	9,2%
6	Baleares	4.914.254	0,6%	6,2%
<b>Total</b>	<b>España</b>	<b>78.934.637</b>	<b>4,0%</b>	<b>100,0%</b>

PERNOCTACIONES ESPAÑOLES		ENE-ABR 17	% VAR	CUOTA
<b>1</b>	<b>Andalucía</b>	<b>5.855.295</b>	<b>-4,0%</b>	<b>19,8%</b>
2	Cataluña	4.254.389	0,8%	14,4%
3	C. Valenciana	3.741.754	-5,7%	12,6%
4	Madrid	3.454.296	2,4%	11,7%
5	Canarias	1.892.438	-2,8%	6,4%
6	Baleares	934.332	6,6%	3,2%
<b>Total</b>	<b>España</b>	<b>29.588.020</b>	<b>0,8%</b>	<b>100,0%</b>

PERNOCTACIONES EXTRANJEROS		ENE-ABR 17	% VAR	CUOTA
1	Canarias	21.040.668	3,8%	42,6%
2	Cataluña	7.972.568	9,4%	16,2%
<b>3</b>	<b>Andalucía</b>	<b>6.698.582</b>	<b>5,9%</b>	<b>13,6%</b>
4	Baleares	3.979.922	-0,7%	8,1%
5	Madrid	3.906.959	12,2%	7,9%
6	C. Valenciana	3.503.553	10,6%	7,1%
<b>Total</b>	<b>España</b>	<b>49.346.617</b>	<b>5,9%</b>	<b>100,0%</b>

Fuente: Encuestas de Ocupación. INE

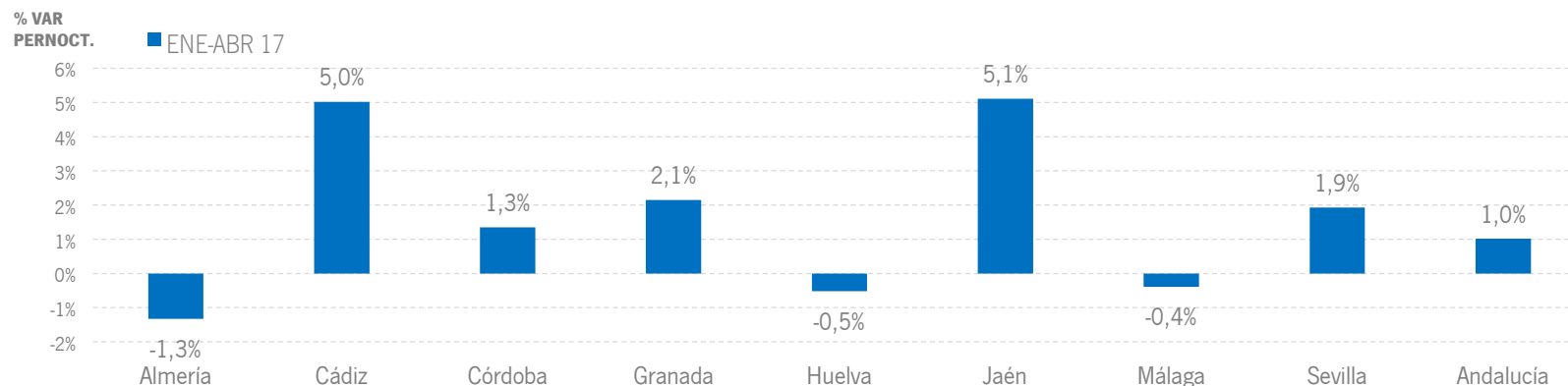
NOTA: en la interpretación de estos resultados hay que tener en cuenta que los datos están afectados por el Efecto Pascua, ya que la Semana Santa de 2016 se celebró en el mes de marzo y en 2017 ha sido en abril.

## ALOJAMIENTO HOTELERO | RESULTADOS PROVINCIALES

En los cuatro primeros meses de 2017, la mayoría de las provincias andaluzas presentan tasas de variación positivas en viajeros y pernoctaciones, destacando Cádiz, Huelva y Jaén, con crecimientos en torno al +5%.

ENE-ABR 17	VIAJEROS	% VAR	CUOTA	PERNOCT.	% VAR	CUOTA
Almería	293.856	3,1%	6,0%	1.040.089	-1,3%	8,3%
Cádiz	590.647	5,1%	12,0%	1.411.560	5,0%	11,2%
Córdoba	385.183	4,4%	7,8%	619.251	1,3%	4,9%
Granada	907.683	2,6%	18,4%	1.782.392	2,1%	14,2%
Huelva	207.029	3,7%	4,2%	758.882	-0,5%	6,0%
Jaén	160.886	5,1%	3,3%	275.860	5,1%	2,2%
Málaga	1.348.556	0,1%	27,3%	4.724.686	-0,4%	37,6%
Sevilla	1.036.959	2,2%	21,0%	1.941.156	1,9%	15,5%
<b>Andalucía</b>	<b>4.930.799</b>	<b>2,4%</b>	<b>100,0%</b>	<b>12.553.878</b>	<b>1,0%</b>	<b>100,0%</b>

Fuente: Encuestas de Ocupación. INE



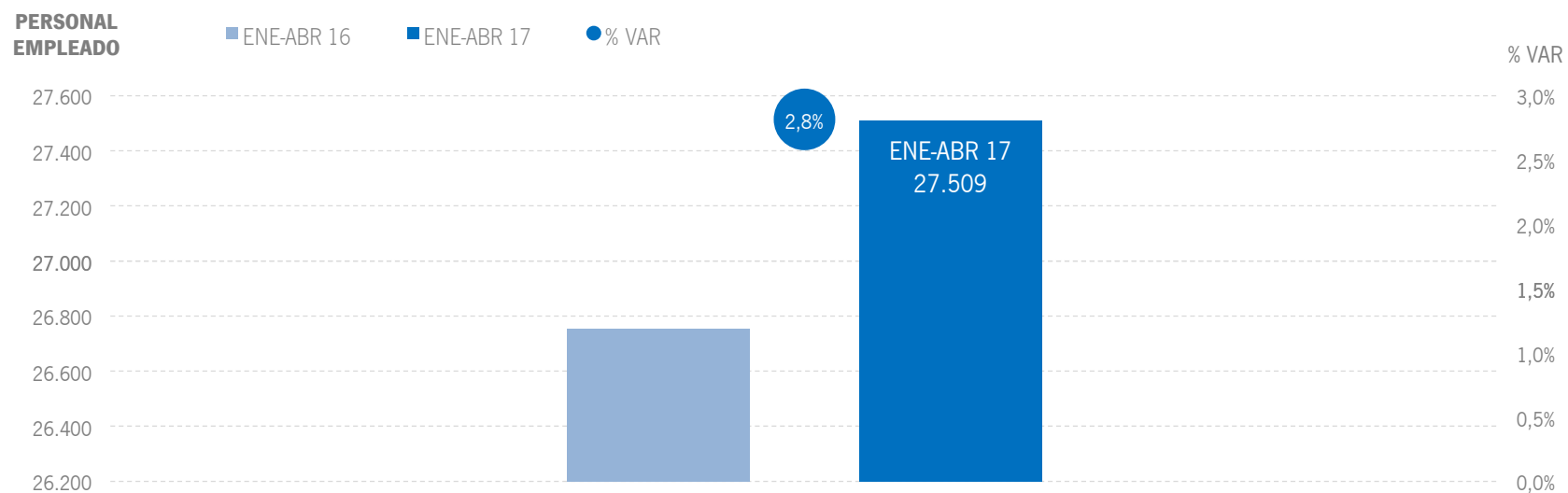
Fuente: Encuestas de Ocupación. INE

NOTA: en la interpretación de estos resultados hay que tener en cuenta que los datos están afectados por el Efecto Pascua, ya que la Semana Santa de 2016 se celebró en el mes de marzo y en 2017 ha sido en abril.



## ALOJAMIENTO HOTELERO | EMPLEO

En el acumulado del primer cuatrimestre de 2017, los establecimientos hoteleros andaluces han empleado a una media de 27,5 mil personas, lo que supone un incremento del +2,8% respecto al mismo periodo del año anterior.



Fuente: Encuestas de Ocupación. INE

NOTA: en la interpretación de estos resultados hay que tener en cuenta que los datos están afectados por el Efecto Pascua, ya que la Semana Santa de 2016 se celebró en el mes de marzo y en 2017 ha sido en abril.

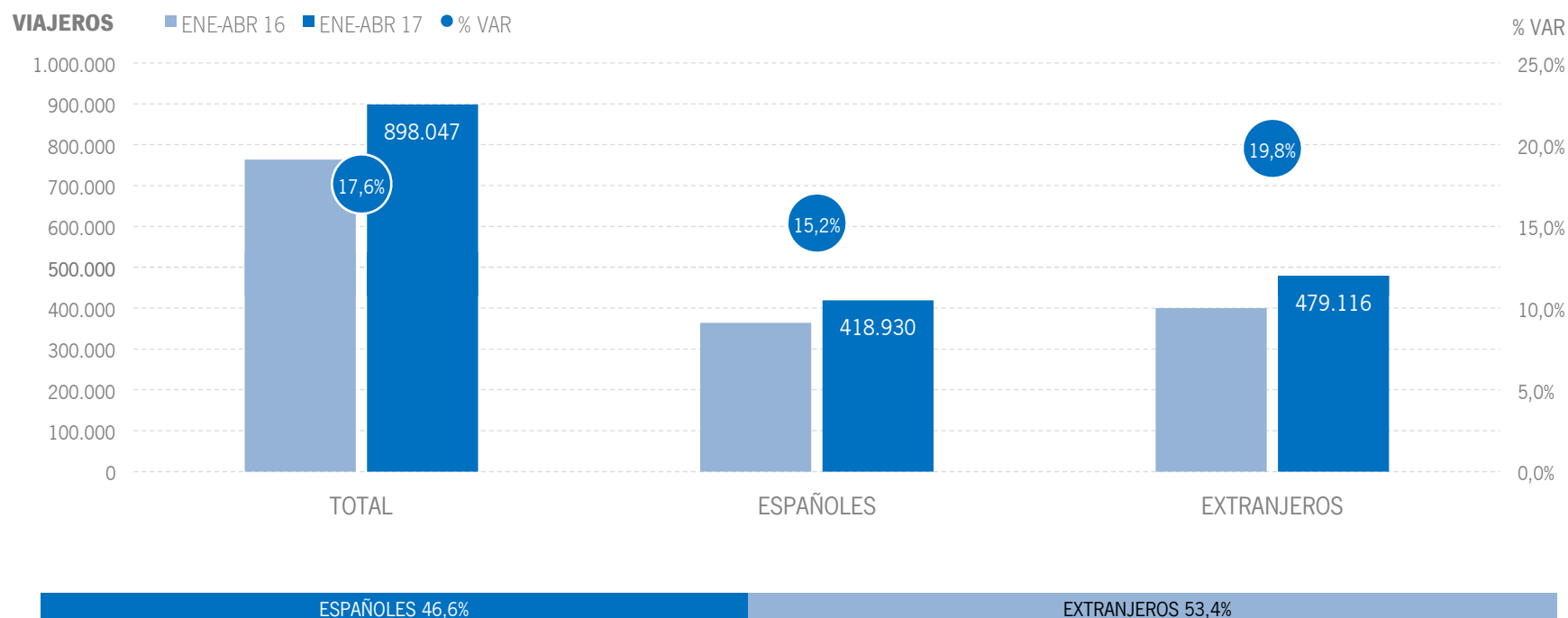
## 3 | ALOJAMIENTO EXTRAHOTELERO

**NOTA:** en la interpretación de estos resultados hay que tener en cuenta que los datos están afectados por el Efecto Pascua, ya que la Semana Santa de 2016 se celebró en el mes de marzo y en 2017 ha sido en abril.

\* Por razones de representatividad y/o secreto estadístico, el INE no publica determinados datos mensuales en la tipología de acampamentos, por lo que no se incluyen en los resultados acumulados: Baleares (ene13, feb13, mar13, abr13, oct13, nov13, dic13, ene14, feb14, mar14, oct14, nov14, dic14, ene15, feb15, mar15, oct15, nov15, dic.15, ene16, feb16, mar16, abr16, nov16, dic16, ene 17, feb17, mar17, abr17), Canarias (mar13, abr13, oct13, mar14, oct14, ene15, mar15, oct15, mar16, abr16, mar17), Jaén (ene13, feb13), Sevilla (ene13, feb13, feb14)

## ALOJAMIENTO EXTRAHOTELERO | VIAJEROS

Los alojamientos extrahoteleros andaluces han recibido un total de 898 mil viajeros en los cuatro primeros meses del año 2017, lo que supone un aumento del +17,6% respecto al mismo periodo del año anterior. Los viajeros internacionales crecen un +19,8%, y el mercado nacional registra un ascenso del +15,2%.

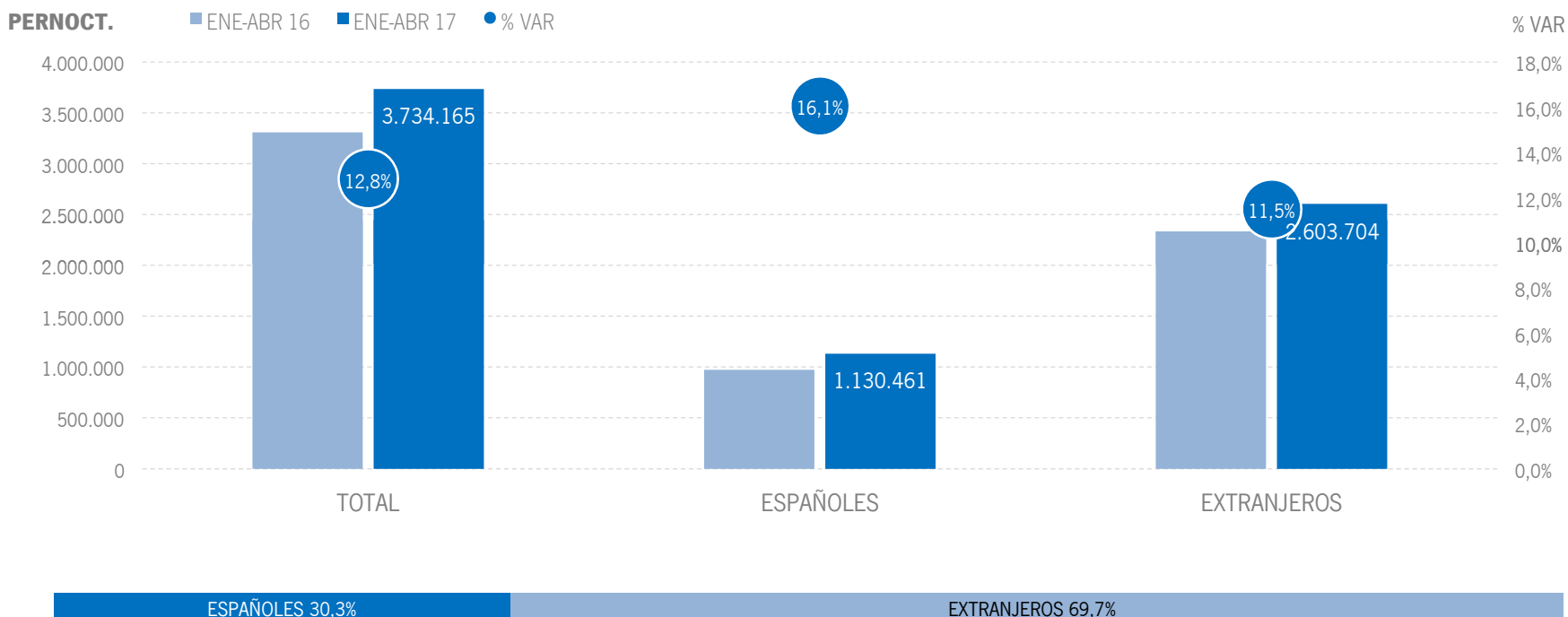


NOTA: en la interpretación de estos resultados hay que tener en cuenta que los datos están afectados por el Efecto Pascua, ya que la Semana Santa de 2016 se celebró en el mes de marzo y en 2017 ha sido en abril.

Fuente: Encuestas de Ocupación. INE

## ALOJAMIENTO EXTRAHOTELERO | PERNOCTACIONES

Estos viajeros han realizado un total de 3,7 millones de pernoctaciones, un +12,8% más que en el acumulado enero-abril de 2016. El incremento de pernoctaciones se ha producido gracias al crecimiento que presentan tanto el mercado nacional, que muestra una subida del +16,1%, como el internacional (+11,5%).

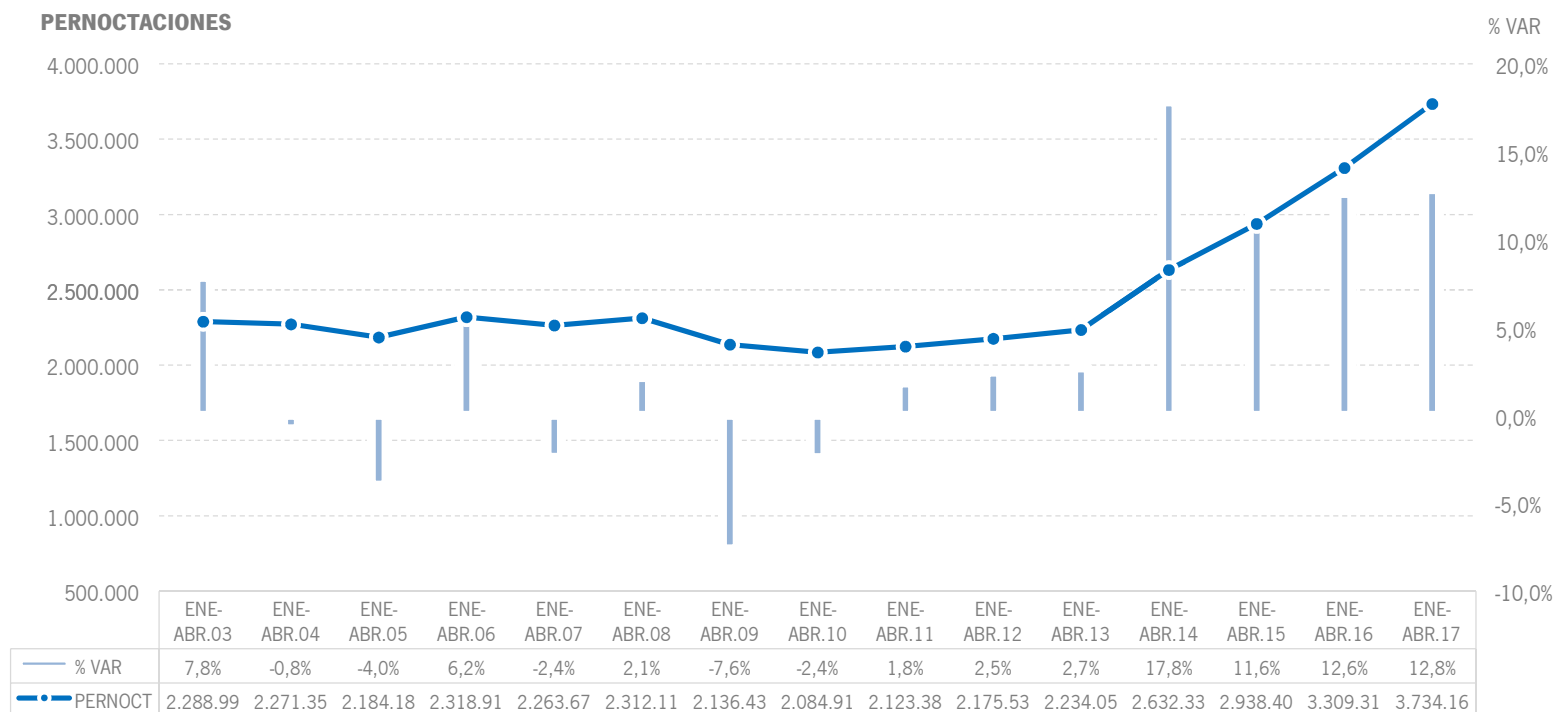


NOTA: en la interpretación de estos resultados hay que tener en cuenta que los datos están afectados por el Efecto Pascua, ya que la Semana Santa de 2016 se celebró en el mes de marzo y en 2017 ha sido en abril.

Fuente: Encuestas de Ocupación. INE

## ALOJAMIENTO EXTRAHOTELERO | EVOLUCIÓN PERNOCTACIONES

Esta cifra de 3,7 millones de pernoctaciones supone, en términos absolutos, el mejor registro desde que se tienen datos.



Fuente: Encuestas de Ocupación. INE

NOTA: en la interpretación de estos resultados hay que tener en cuenta que los datos están afectados por el Efecto Pascua, ya que la Semana Santa de 2016 se celebró en el mes de marzo y en 2017 ha sido en abril.

## ALOJAMIENTO EXTRAHOTELERO | POSICIÓN ANDALUCÍA (PERNOCTACIONES)

Andalucía ocupa la tercera posición en el ranking de movimiento extrahotelero de España, captando el 13,6% de las pernoctaciones realizadas en los establecimientos extrahoteleros españoles. Andalucía registra en este periodo un crecimiento de pernoctaciones superior al de la media nacional.

PERNOCTACIONES TOTAL		ENE-ABR 17	% VAR	CUOTA
1	Canarias	11.281.250	3,1%	41,2%
2	C. Valenciana	4.705.921	14,4%	17,2%
<b>3</b>	<b>Andalucía</b>	<b>3.734.165</b>	<b>12,8%</b>	<b>13,6%</b>
4	Cataluña	2.769.416	6,5%	10,1%
5	Madrid	882.468	12,5%	3,2%
6	Baleares	583.105	13,4%	2,1%
<b>Total</b>	<b>España</b>	<b>27.414.343</b>	<b>8,3%</b>	<b>100,0%</b>

PERNOCTACIONES ESPAÑOLES		ENE-ABR 17	% VAR	CUOTA
1	Cataluña	1.795.418	7,7%	22,4%
2	C. Valenciana	1.131.206	16,7%	14,1%
<b>3</b>	<b>Andalucía</b>	<b>1.130.461</b>	<b>16,1%</b>	<b>14,1%</b>
4	Canarias	731.178	5,7%	9,1%
5	Madrid	528.929	14,8%	6,6%
6	Baleares	72.308	20,7%	0,9%
<b>Total</b>	<b>España</b>	<b>8.011.628</b>	<b>12,8%</b>	<b>100,0%</b>

PERNOCTACIONES EXTRANJEROS		ENE-ABR 17	% VAR	CUOTA
1	Canarias	10.550.074	2,9%	54,4%
2	C. Valenciana	3.574.716	13,7%	18,4%
<b>3</b>	<b>Andalucía</b>	<b>2.603.704</b>	<b>11,5%</b>	<b>13,4%</b>
4	Cataluña	973.996	4,4%	5,0%
5	Baleares	510.799	12,4%	2,6%
6	Madrid	353.540	9,2%	1,8%
<b>Total</b>	<b>España</b>	<b>19.402.716</b>	<b>6,5%</b>	<b>100,0%</b>

Fuente: Encuestas de Ocupación. INE

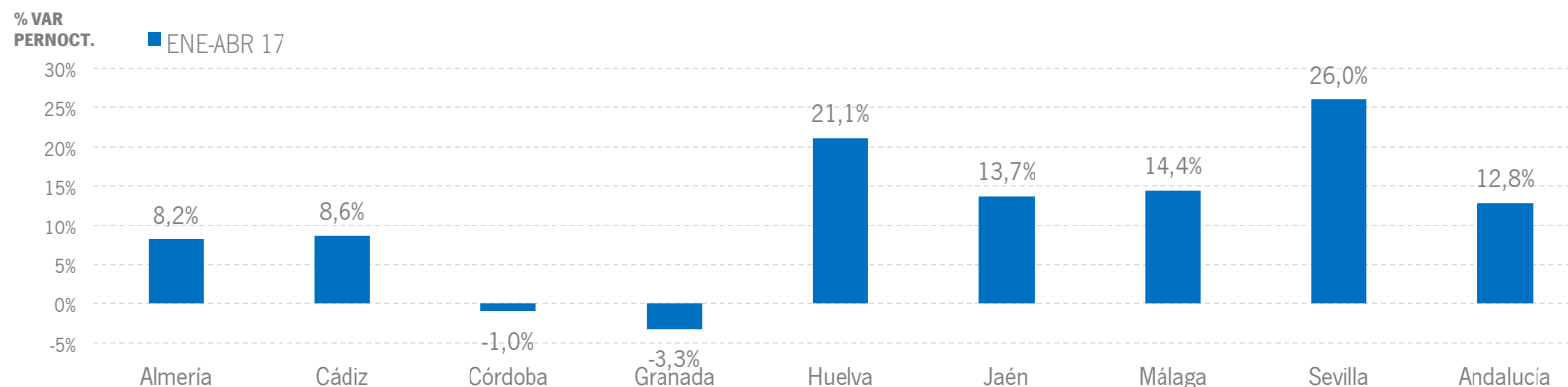
NOTA: en la interpretación de estos resultados hay que tener en cuenta que los datos están afectados por el Efecto Pascua, ya que la Semana Santa de 2016 se celebró en el mes de marzo y en 2017 ha sido en abril.

## ALOJAMIENTO EXTRAHOTELERO | RESULTADOS PROVINCIALES

En el acumulado de los cuatro primeros meses de 2017, son seis las provincias andaluzas que presentan incrementos en viajeros y en pernoctaciones, destacando Sevilla, que registra crecimientos por encima del +25% en ambas variables.

ENE-ABR 17	VIAJEROS	% VAR	CUOTA	PERNOCT.	% VAR	CUOTA
Almería	55.105	24,4%	6,1%	286.034	8,2%	7,7%
Cádiz	72.591	5,1%	8,1%	242.763	8,6%	6,5%
Córdoba	35.417	10,8%	3,9%	74.860	-1,0%	2,0%
Granada	91.407	-10,3%	10,2%	273.263	-3,3%	7,3%
Huelva	53.543	13,3%	6,0%	169.921	21,1%	4,6%
Jaén	32.954	14,0%	3,7%	75.556	13,7%	2,0%
Málaga	419.206	23,0%	46,7%	2.286.688	14,4%	61,2%
Sevilla	137.825	38,8%	15,3%	325.083	26,0%	8,7%
<b>Andalucía</b>	<b>898.047</b>	<b>17,6%</b>	<b>100,0%</b>	<b>3.734.165</b>	<b>12,8%</b>	<b>100,0%</b>

Fuente: Encuestas de Ocupación. INE

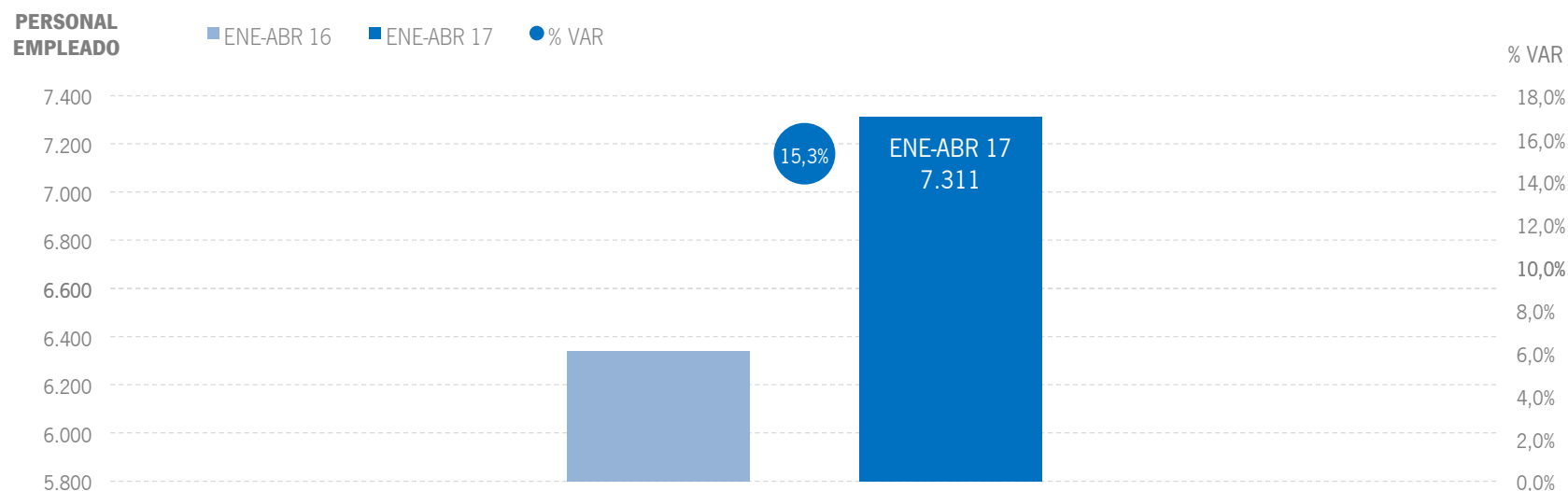


Fuente: Encuestas de Ocupación. INE

NOTA: en la interpretación de estos resultados hay que tener en cuenta que los datos están afectados por el Efecto Pascua, ya que la Semana Santa de 2016 se celebró en el mes de marzo y en 2017 ha sido en abril.

## ALOJAMIENTO EXTRAHOTELERO | EMPLEO

Los alojamientos extrahoteleros de Andalucía han empleado a 7,3 mil personas como media en el acumulado enero-abril de 2017, lo que supone un aumento del +15,3% respecto al mismo periodo del año anterior.



Fuente: Encuestas de Ocupación. INE

NOTA: en la interpretación de estos resultados hay que tener en cuenta que los datos están afectados por el Efecto Pascua, ya que la Semana Santa de 2016 se celebró en el mes de marzo y en 2017 ha sido en abril.



# \* | ANEXO TABLAS



	ANDALUCÍA								
	DATOS MENSUALES			DATOS ACUMULADOS			ÚLTIMOS DOCE MESES		
	ABRIL 17	% VAR	DIF	ENE-ABR 17	% VAR	DIF	% VAR	DIF	
<b>ALOJAMIENTO HOTELERO</b>									
Viajeros	1.732.262	11,7%	181.115	4.930.799	2,4%	115.602	4,2%	718.203	
Pernoctaciones	4.756.317	17,3%	699.767	12.553.878	1,0%	126.745	5,0%	2.474.019	
Personal empleado	36.193	11,8%	3.817	27.509	2,8%	754	5,1%	1.615	
<b>APARTAMENTOS TURÍSTICOS</b>									
Viajeros	240.851	40,7%	69.694	635.310	21,3%	111.476	13,2%	252.959	
Pernoctaciones	891.427	30,0%	205.803	2.515.769	13,2%	292.714	7,4%	668.331	
Personal empleado	4.596	16,5%	651	4.062	13,8%	494	8,0%	315	
<b>CAMPINGS TURÍSTICOS</b>									
Viajeros	90.174	53,9%	31.575	183.528	7,2%	12.257	6,0%	56.126	
Pernoctaciones	326.801	56,2%	117.580	986.530	11,6%	102.519	6,9%	267.933	
Personal empleado	956	15,7%	130	763	7,9%	56	3,9%	34	
<b>ALOJAMIENTO TURISMO RURAL</b>									
Viajeros	32.757	59,8%	12.255	79.209	15,6%	10.693	12,3%	30.319	
Pernoctaciones	111.615	82,2%	50.371	231.866	14,6%	29.615	15,4%	126.694	
Personal empleado	2.852	26,9%	604	2.486	20,3%	420	10,2%	218	
<b>ALOJAMIENTO EXTRAHOTELERO</b>									
Viajeros	363.782	45,4%	113.524	898.047	17,6%	134.426	10,9%	339.404	
Pernoctaciones	1.329.843	39,1%	373.754	3.734.165	12,8%	424.848	7,7%	1.062.958	
Personal empleado	8.404	19,7%	1.385	7.311	15,3%	970	8,2%	567	
<b>ALOJAMIENTO REGLADO</b>									
Viajeros	2.096.044	16,4%	294.639	5.828.846	4,5%	250.028	5,2%	1.057.607	
Pernoctaciones	6.086.160	21,4%	1.073.521	16.288.043	3,5%	551.593	5,6%	3.536.977	
Personal empleado	44.597	13,2%	5.202	34.820	5,2%	1.723	5,7%	2.182	

Fuente: Encuestas de Ocupación. INE

	CCAA TURÍSTICAS								
	DATOS MENSUALES			DATOS ACUMULADOS			ÚLTIMOS DOCE MESES		
	ABRIL 17	% VAR	DIF	ENE-ABR 17	% VAR	DIF	% VAR	DIF	
<b>ESPAÑA</b>									
Viajeros	11.404.665	23,9%	2.197.895	31.953.795	6,9%	2.062.786	6,9%	8.003.965	
Pernoctaciones	37.050.359	24,4%	7.267.959	106.348.980	5,0%	5.106.256	6,4%	27.421.659	
Personal empeado	258.857	8,6%	20.406	218.081	4,7%	9.889	5,4%	13.249	
<b>ANDALUCÍA</b>									
Viajeros	2.096.044	16,4%	294.639	5.828.846	4,5%	250.028	5,2%	1.057.607	
Pernoctaciones	6.086.160	21,4%	1.073.521	16.288.043	3,5%	551.593	5,6%	3.536.977	
Personal empeado	44.597	13,2%	5.202	34.820	5,2%	1.723	5,7%	2.182	
<b>BALEARES</b>									
Viajeros	652.414	12,5%	72.677	1.109.760	2,1%	22.752	9,4%	987.727	
Pernoctaciones	3.382.932	14,2%	420.418	5.497.359	1,8%	98.898	6,1%	4.012.667	
Personal empeado	25.125	10,0%	2.276	12.138	7,3%	829	7,8%	2.523	
<b>CANARIAS</b>									
Viajeros	1.239.357	15,2%	163.608	4.477.213	4,4%	189.939	7,2%	905.462	
Pernoctaciones	8.568.112	12,2%	929.863	34.214.356	3,2%	1.046.742	7,2%	6.927.497	
Personal empeado	57.732	8,0%	4.287	57.722	6,7%	3.606	7,3%	3.837	
<b>CATALUÑA</b>									
Viajeros	2.294.808	30,4%	535.258	5.887.226	9,5%	509.375	7,9%	1.774.017	
Pernoctaciones	6.488.436	31,7%	1.562.083	14.996.374	6,3%	883.414	4,9%	3.756.377	
Personal empeado	39.151	9,1%	3.277	30.951	3,9%	1.152	3,8%	1.428	
<b>COMUNIDAD VALENCIANA</b>									
Viajeros	1.080.075	27,7%	234.074	2.981.614	7,8%	215.655	7,5%	764.780	
Pernoctaciones	4.074.148	27,3%	873.651	11.951.228	6,2%	700.673	7,9%	3.489.599	
Personal empeado	21.207	9,0%	1.744	18.031	5,1%	881	6,7%	1.279	
<b>COMUNIDAD DE MADRID</b>									
Viajeros	1.146.811	9,7%	101.581	4.039.589	6,5%	245.895	3,3%	400.085	
Pernoctaciones	2.464.507	18,8%	390.031	8.243.724	7,9%	604.448	3,3%	802.843	
Personal empeado	15.774	5,7%	855	15.620	5,6%	825	4,3%	630	

Fuente: Encuestas de Ocupación. INE

\* Por razones de representatividad y/o secreto estadístico, el INE no publica determinados datos mensuales en la tipología de acampamentos, por lo que no se incluyen en los resultados acumulados Baleares (ene13, feb13, mar13, abr13, oct13, nov13, dic13, ene14, feb14, mar14, oct14, nov14, dic14, ene15, feb15, mar15, oct15, nov15, dic.15, ene16, feb16, mar16, abr16, nov16, dic16, ene 17, feb17, mar17, abr17). Canarias (mar13, abr13, oct13, mar14, oct14, ene15, mar15, oct15, mar16, abr16, mar17). Jaén (ene13, feb13). Sevilla (ene13, feb13, feb14)



	ANDALUCÍA								
	DATOS MENSUALES			DATOS ACUMULADOS			ÚLTIMOS DOCE MESES		
	ABRIL 17	% VAR	DIF	ENE-ABR 17	% VAR	DIF	% VAR	DIF	
<b>Viajeros alojados</b>									
Españoles	1.047.464	20,5%	178.129	3.082.454	-0,2%	-6.669	1,1%	119.361	
Extranjeros	1.048.579	12,5%	116.508	2.746.392	10,3%	256.695	10,4%	938.241	
<b>Total</b>	<b>2.096.044</b>	<b>16,4%</b>	<b>294.639</b>	<b>5.828.846</b>	<b>4,5%</b>	<b>250.028</b>	<b>5,2%</b>	<b>1.057.607</b>	
<b>Pernoctaciones</b>									
Españoles	2.626.386	37,3%	713.288	6.985.756	-1,3%	-89.702	0,6%	170.638	
Extranjeros	3.459.775	11,6%	360.235	9.302.286	7,4%	641.294	10,1%	3.366.340	
<b>Total</b>	<b>6.086.160</b>	<b>21,4%</b>	<b>1.073.521</b>	<b>16.288.043</b>	<b>3,5%</b>	<b>551.593</b>	<b>5,6%</b>	<b>3.536.977</b>	
<b>Estancia Media</b>									
Españoles	2,51	-	0,31	2,27	-	-0,02	-	-0,01	
Extranjeros	3,30	-	-0,03	3,39	-	-0,09	-	-0,01	
<b>Total</b>	<b>2,90</b>	<b>-</b>	<b>0,12</b>	<b>2,79</b>	<b>-</b>	<b>-0,03</b>	<b>-</b>	<b>0,01</b>	
<b>Cuota s/ total nacional</b>									
Españoles	17,8%	-	-1,30	18,6%	-	-0,84	-	-0,86	
Extranjeros	15,5%	-	-0,16	13,5%	-	0,17	-	0,36	
<b>Total</b>	<b>16,4%</b>	<b>-</b>	<b>-0,40</b>	<b>15,3%</b>	<b>-</b>	<b>-0,23</b>	<b>-</b>	<b>-0,18</b>	
<b>Empleo</b>	<b>44.597</b>	<b>13,2%</b>	<b>5.202</b>	<b>34.820</b>	<b>5,2%</b>	<b>1.723</b>	<b>5,7%</b>	<b>2.182</b>	

Fuente: Encuestas de Ocupación. INE

	ALMERÍA								
	DATOS MENSUALES			DATOS ACUMULADOS			ÚLTIMOS DOCE MESES		
	ABRIL 17	% VAR	DIF	ENE-ABR 17	% VAR	DIF	% VAR	DIF	
<b>Viajeros alojados</b>									
Españoles	115.437	36,8%	31.048	271.664	4,6%	12.015	1,9%	23.788	
Extranjeros	29.014	22,8%	5.391	77.297	10,9%	7.580	25,0%	77.433	
<b>Total</b>	<b>144.451</b>	<b>33,7%</b>	<b>36.439</b>	<b>348.961</b>	<b>5,9%</b>	<b>19.596</b>	<b>6,5%</b>	<b>101.223</b>	
<b>Pernoctaciones</b>									
Españoles	400.798	43,1%	120.731	900.272	-1,4%	-12.735	1,1%	51.774	
Extranjeros	121.479	23,2%	22.849	425.850	5,0%	20.409	26,6%	460.627	
<b>Total</b>	<b>522.277</b>	<b>37,9%</b>	<b>143.580</b>	<b>1.326.123</b>	<b>0,6%</b>	<b>7.675</b>	<b>8,1%</b>	<b>512.404</b>	
<b>Estancia Media</b>									
Españoles	3,47	-	0,15	3,31	-	-0,20	-	-0,03	
Extranjeros	4,19	-	0,01	5,51	-	-0,31	-	0,07	
<b>Total</b>	<b>3,62</b>	<b>-</b>	<b>0,11</b>	<b>3,80</b>	<b>-</b>	<b>-0,20</b>	<b>-</b>	<b>0,06</b>	
<b>Cuota s/ total Andalucía</b>									
Españoles	15,3%	-	0,62	12,9%	-	-0,02	-	-0,39	
Extranjeros	3,5%	-	0,33	4,6%	-	-0,10	-	1,13	
<b>Total</b>	<b>8,6%</b>	<b>-</b>	<b>1,03</b>	<b>8,1%</b>	<b>-</b>	<b>-0,24</b>	<b>-</b>	<b>-0,02</b>	
<b>Empleo</b>	<b>3.531</b>	<b>18,5%</b>	<b>552</b>	<b>2.551</b>	<b>3,4%</b>	<b>85</b>	<b>8,8%</b>	<b>291</b>	

Fuente: Encuestas de Ocupación. INE

	CÁDIZ								
	DATOS MENSUALES			DATOS ACUMULADOS			ÚLTIMOS DOCE MESES		
	ABRIL 17	% VAR	DIF	ENE-ABR 17	% VAR	DIF	% VAR	DIF	
<b>Viajeros alojados</b>									
Españoles	177.690	34,1%	45.185	417.913	2,6%	10.432	0,9%	17.282	
Extranjeros	101.676	10,2%	9.374	245.326	9,9%	22.021	12,6%	111.729	
<b>Total</b>	<b>279.366</b>	<b>24,3%</b>	<b>54.558</b>	<b>663.238</b>	<b>5,1%</b>	<b>32.451</b>	<b>4,6%</b>	<b>129.008</b>	
<b>Pernoctaciones</b>									
Españoles	397.698	59,3%	148.086	844.700	3,3%	27.348	2,3%	118.604	
Extranjeros	346.514	7,6%	24.360	809.623	7,9%	59.351	12,8%	425.269	
<b>Total</b>	<b>744.212</b>	<b>30,2%</b>	<b>172.445</b>	<b>1.654.323</b>	<b>5,5%</b>	<b>86.699</b>	<b>6,4%</b>	<b>543.873</b>	
<b>Estancia Media</b>									
Españoles	2,24	-	0,35	2,02	-	0,02	-	0,04	
Extranjeros	3,41	-	-0,08	3,30	-	-0,06	-	0,01	
<b>Total</b>	<b>2,66</b>	<b>-</b>	<b>0,12</b>	<b>2,49</b>	<b>-</b>	<b>0,01</b>	<b>-</b>	<b>0,05</b>	
<b>Cuota s/ total Andalucía</b>									
Españoles	15,1%	-	2,09	12,1%	-	0,54	-	0,92	
Extranjeros	10,0%	-	-0,38	8,7%	-	0,04	-	0,48	
<b>Total</b>	<b>12,2%</b>	<b>-</b>	<b>0,82</b>	<b>10,2%</b>	<b>-</b>	<b>0,19</b>	<b>-</b>	<b>0,37</b>	
<b>Empleo</b>	<b>6.815</b>	<b>19,8%</b>	<b>1.126</b>	<b>4.374</b>	<b>8,6%</b>	<b>346</b>	<b>6,4%</b>	<b>359</b>	

Fuente: Encuestas de Ocupación. INE

\* Por razones de representatividad y/o secreto estadístico, el INE no publica determinados datos mensuales en la tipología de acampamentos, por lo que no se incluyen en los resultados acumulados Baleares (ene13, feb13, mar13, abr13, oct13, nov13, dic13, ene14, feb14, mar14, oct14, nov14, dic14, ene15, feb15, mar15, oct15, nov15, dic15, ene16, feb16, mar16, abr16, nov16, dic16, ene17, feb17, mar17, abr17), Canarias (mar13, abr13, oct13, mar14, oct14, ene15, mar15, oct15, mar16, abr16, mar17), Jaén (ene13, feb13), Sevilla (ene13, feb13, feb14)



	CÓRDOBA								
	DATOS MENSUALES			DATOS ACUMULADOS			ÚLTIMOS DOCE MESES		
	ABRIL 17	% VAR	DIF	ENE-ABR 17	% VAR	DIF	% VAR	DIF	
<b>Viajeros alojados</b>									
Españoles	76.617	17,6%	11.474	257.941	3,9%	9.780	5,6%	40.947	
Extranjeros	66.001	18,8%	10.455	162.658	6,6%	10.039	1,0%	5.238	
<b>Total</b>	<b>142.618</b>	<b>18,2%</b>	<b>21.929</b>	<b>420.600</b>	<b>4,9%</b>	<b>19.820</b>	<b>3,6%</b>	<b>46.189</b>	
<b>Pernoctaciones</b>									
Españoles	144.956	30,4%	33.833	446.761	1,1%	4.858	3,7%	47.654	
Extranjeros	102.445	5,3%	5.201	247.351	1,1%	2.637	-0,8%	-6.703	
<b>Total</b>	<b>247.400</b>	<b>18,7%</b>	<b>39.033</b>	<b>694.111</b>	<b>1,1%</b>	<b>7.492</b>	<b>1,9%</b>	<b>40.949</b>	
<b>Estancia Media</b>									
Españoles	1,89	-	0,19	1,73	-	-0,05	-	-0,03	
Extranjeros	1,55	-	-0,20	1,52	-	-0,08	-	-0,03	
<b>Total</b>	<b>1,73</b>	<b>-</b>	<b>0,01</b>	<b>1,65</b>	<b>-</b>	<b>-0,06</b>	<b>-</b>	<b>-0,03</b>	
<b>Cuota s/ total Andalucía</b>									
Españoles	5,5%	-	-0,29	6,4%	-	0,15	-	0,20	
Extranjeros	3,0%	-	-0,18	2,7%	-	-0,17	-	-0,34	
<b>Total</b>	<b>4,1%</b>	<b>-</b>	<b>-0,09</b>	<b>4,3%</b>	<b>-</b>	<b>-0,10</b>	<b>-</b>	<b>-0,08</b>	
<b>Empleo</b>	<b>1.934</b>	<b>13,6%</b>	<b>231</b>	<b>1.729</b>	<b>4,5%</b>	<b>74</b>	<b>3,0%</b>	<b>49</b>	

Fuente: Encuestas de Ocupación. INE

	GRANADA								
	DATOS MENSUALES			DATOS ACUMULADOS			ÚLTIMOS DOCE MESES		
	ABRIL 17	% VAR	DIF	ENE-ABR 17	% VAR	DIF	% VAR	DIF	
<b>Viajeros alojados</b>									
Españoles	149.939	17,4%	22.221	567.062	-1,6%	-9.510	3,4%	57.543	
Extranjeros	158.593	8,4%	12.265	432.028	5,3%	21.633	5,7%	79.462	
<b>Total</b>	<b>308.532</b>	<b>12,6%</b>	<b>34.486</b>	<b>999.090</b>	<b>1,2%</b>	<b>12.122</b>	<b>4,5%</b>	<b>137.005</b>	
<b>Pernoctaciones</b>									
Españoles	330.141	34,5%	84.708	1.148.807	-0,9%	-10.975	2,6%	96.829	
Extranjeros	329.548	8,4%	25.398	906.848	4,5%	39.230	4,2%	125.387	
<b>Total</b>	<b>659.689</b>	<b>20,0%</b>	<b>110.106</b>	<b>2.055.655</b>	<b>1,4%</b>	<b>28.256</b>	<b>3,3%</b>	<b>222.211</b>	
<b>Estancia Media</b>									
Españoles	2,20	-	0,28	2,03	-	0,01	-	-0,02	
Extranjeros	2,08	-	0,00	2,10	-	-0,02	-	-0,03	
<b>Total</b>	<b>2,14</b>	<b>-</b>	<b>0,13</b>	<b>2,06</b>	<b>-</b>	<b>0,00</b>	<b>-</b>	<b>-0,02</b>	
<b>Cuota s/ total Andalucía</b>									
Españoles	12,6%	-	-0,26	16,4%	-	0,05	-	0,17	
Extranjeros	9,5%	-	-0,29	9,7%	-	-0,27	-	-0,50	
<b>Total</b>	<b>10,8%</b>	<b>-</b>	<b>-0,12</b>	<b>12,6%</b>	<b>-</b>	<b>-0,26</b>	<b>-</b>	<b>-0,21</b>	
<b>Empleo</b>	<b>4.290</b>	<b>7,5%</b>	<b>298</b>	<b>3.995</b>	<b>3,7%</b>	<b>142</b>	<b>1,8%</b>	<b>73</b>	

Fuente: Encuestas de Ocupación. INE

	HUELVA								
	DATOS MENSUALES			DATOS ACUMULADOS			ÚLTIMOS DOCE MESES		
	ABRIL 17	% VAR	DIF	ENE-ABR 17	% VAR	DIF	% VAR	DIF	
<b>Viajeros alojados</b>									
Españoles	76.681	22,4%	14.049	189.660	2,3%	4.174	3,2%	31.694	
Extranjeros	44.002	140,3%	25.692	70.913	15,4%	9.451	16,7%	39.334	
<b>Total</b>	<b>120.683</b>	<b>49,1%</b>	<b>39.741</b>	<b>260.572</b>	<b>5,5%</b>	<b>13.624</b>	<b>5,8%</b>	<b>71.026</b>	
<b>Pernoctaciones</b>									
Españoles	234.593	18,8%	37.095	612.730	1,2%	7.211	2,2%	74.448	
Extranjeros	192.208	83,8%	87.652	316.074	6,2%	18.457	19,7%	235.195	
<b>Total</b>	<b>426.800</b>	<b>41,3%</b>	<b>124.746</b>	<b>928.803</b>	<b>2,8%</b>	<b>25.667</b>	<b>6,7%</b>	<b>309.643</b>	
<b>Estancia Media</b>									
Españoles	3,06	-	-0,09	3,23	-	-0,03	-	-0,04	
Extranjeros	4,37	-	-1,34	4,46	-	-0,39	-	0,13	
<b>Total</b>	<b>3,54</b>	<b>-</b>	<b>-0,20</b>	<b>3,56</b>	<b>-</b>	<b>-0,09</b>	<b>-</b>	<b>0,03</b>	
<b>Cuota s/ total Andalucía</b>									
Españoles	8,9%	-	-1,39	8,8%	-	0,21	-	-0,08	
Extranjeros	5,6%	-	2,18	3,4%	-	-0,04	-	0,45	
<b>Total</b>	<b>7,0%</b>	<b>-</b>	<b>0,99</b>	<b>5,7%</b>	<b>-</b>	<b>-0,04</b>	<b>-</b>	<b>-0,13</b>	
<b>Empleo</b>	<b>3.220</b>	<b>17,1%</b>	<b>471</b>	<b>2.011</b>	<b>-3,1%</b>	<b>-65</b>	<b>6,9%</b>	<b>193</b>	

Fuente: Encuestas de Ocupación. INE

\* Por razones de representatividad y/o secreto estadístico, el INE no publica determinados datos mensuales en la tipología de acampamentos, por lo que no se incluyen en los resultados acumulados Baleares (ene13, feb13, mar13, abr13, oct13, nov13, dic13, ene14, feb14, mar14, oct14, nov14, dic14, ene15, feb15, mar15, oct15, nov15, dic15, ene16, feb16, mar16, abr16, nov16, dic16, ene17, feb17, mar17, abr17), Canarias (mar13, abr13, oct13, mar14, oct14, ene15, mar15, oct15, mar16, abr16, mar17), Jaén (ene13, feb13), Sevilla (ene13, feb13, feb14)



	DATOS MENSUALES			DATOS ACUMULADOS			JAÉN	
	ABRIL 17	% VAR	DIF	ENE-ABR 17	% VAR	DIF	ÚLTIMOS DOCE MESES	
							% VAR	DIF
<b>Viajeros alojados</b>								
Españoles	62.958	32,9%	15.573	168.646	4,9%	7.942	6,6%	35.528
Extranjeros	10.476	20,7%	1.800	25.194	18,6%	3.949	7,0%	6.109
<b>Total</b>	<b>73.434</b>	<b>31,0%</b>	<b>17.373</b>	<b>193.840</b>	<b>6,5%</b>	<b>11.891</b>	<b>6,7%</b>	<b>41.642</b>
<b>Pernoctaciones</b>								
Españoles	128.019	57,0%	46.488	309.942	5,1%	15.088	8,1%	85.366
Extranjeros	15.543	14,4%	1.957	41.475	21,7%	7.392	15,3%	20.444
<b>Total</b>	<b>143.562</b>	<b>50,9%</b>	<b>48.445</b>	<b>351.416</b>	<b>6,8%</b>	<b>22.478</b>	<b>8,9%</b>	<b>105.808</b>
<b>Estancia Media</b>								
Españoles	2,03	-	0,31	1,84	-	0,00	-	0,03
Extranjeros	1,48	-	-0,08	1,65	-	0,04	-	0,12
<b>Total</b>	<b>1,95</b>	<b>-</b>	<b>0,26</b>	<b>1,81</b>	<b>-</b>	<b>0,01</b>	<b>-</b>	<b>0,04</b>
<b>Cuota s/ total Andalucía</b>								
Españoles	4,9%	-	0,61	4,4%	-	0,27	-	0,35
Extranjeros	0,4%	-	0,01	0,4%	-	0,05	-	0,02
<b>Total</b>	<b>2,4%</b>	<b>-</b>	<b>0,46</b>	<b>2,2%</b>	<b>-</b>	<b>0,07</b>	<b>-</b>	<b>0,11</b>
<b>Empleo</b>	<b>1.479</b>	<b>4,5%</b>	<b>64</b>	<b>1.316</b>	<b>0,4%</b>	<b>5</b>	<b>2,0%</b>	<b>27</b>

Fuente: Encuestas de Ocupación. INE

	DATOS MENSUALES			DATOS ACUMULADOS			MÁLAGA	
	ABRIL 17	% VAR	DIF	ENE-ABR 17	% VAR	DIF	ÚLTIMOS DOCE MESES	
							% VAR	DIF
<b>Viajeros alojados</b>								
Españoles	234.517	24,7%	46.459	643.380	-2,4%	-15.702	-4,2%	-106.236
Extranjeros	438.457	8,4%	34.113	1.124.380	9,2%	94.907	10,3%	399.408
<b>Total</b>	<b>672.974</b>	<b>13,6%</b>	<b>80.572</b>	<b>1.767.762</b>	<b>4,7%</b>	<b>79.207</b>	<b>4,6%</b>	<b>293.178</b>
<b>Pernoctaciones</b>								
Españoles	678.126	42,5%	202.283	1.709.889	-3,9%	-68.857	-3,6%	-267.416
Extranjeros	1.925.541	8,8%	155.117	5.301.485	6,8%	338.358	8,7%	1.677.901
<b>Total</b>	<b>2.603.667</b>	<b>15,9%</b>	<b>357.399</b>	<b>7.011.374</b>	<b>4,0%</b>	<b>269.500</b>	<b>5,3%</b>	<b>1.410.486</b>
<b>Estancia Media</b>								
Españoles	2,89	-	0,36	2,66	-	-0,04	-	0,02
Extranjeros	4,39	-	0,01	4,72	-	-0,11	-	-0,08
<b>Total</b>	<b>3,87</b>	<b>-</b>	<b>0,08</b>	<b>3,97</b>	<b>-</b>	<b>-0,03</b>	<b>-</b>	<b>0,03</b>
<b>Cuota s/ total Andalucía</b>								
Españoles	25,8%	-	0,95	24,5%	-	-0,66	-	-1,57
Extranjeros	55,7%	-	-1,46	57,0%	-	-0,31	-	-1,19
<b>Total</b>	<b>42,8%</b>	<b>-</b>	<b>-2,03</b>	<b>43,0%</b>	<b>-</b>	<b>0,20</b>	<b>-</b>	<b>-0,30</b>
<b>Empleo</b>	<b>18.228</b>	<b>13,4%</b>	<b>2.160</b>	<b>14.097</b>	<b>7,8%</b>	<b>1.018</b>	<b>7,4%</b>	<b>1.117</b>

Fuente: Encuestas de Ocupación. INE

	DATOS MENSUALES			DATOS ACUMULADOS			SEVILLA	
	ABRIL 17	% VAR	DIF	ENE-ABR 17	% VAR	DIF	ÚLTIMOS DOCE MESES	
							% VAR	DIF
<b>Viajeros alojados</b>								
Españoles	153.625	-4,9%	-7.878	566.189	-4,4%	-25.792	1,1%	18.816
Extranjeros	200.360	9,5%	17.417	608.596	16,7%	87.117	12,8%	219.520
<b>Total</b>	<b>353.984</b>	<b>2,8%</b>	<b>9.537</b>	<b>1.174.784</b>	<b>5,5%</b>	<b>61.321</b>	<b>7,0%</b>	<b>238.329</b>
<b>Pernoctaciones</b>								
Españoles	312.057	14,7%	40.064	1.012.659	-4,9%	-51.637	-1,2%	-36.610
Extranjeros	426.497	9,7%	37.703	1.253.580	14,2%	155.457	11,9%	428.209
<b>Total</b>	<b>738.553</b>	<b>11,8%</b>	<b>77.767</b>	<b>2.266.239</b>	<b>4,8%</b>	<b>103.821</b>	<b>5,8%</b>	<b>391.599</b>
<b>Estancia Media</b>								
Españoles	2,03	-	0,35	1,79	-	-0,01	-	-0,04
Extranjeros	2,13	-	0,00	2,06	-	-0,05	-	-0,02
<b>Total</b>	<b>2,09</b>	<b>-</b>	<b>0,17</b>	<b>1,93</b>	<b>-</b>	<b>-0,01</b>	<b>-</b>	<b>-0,02</b>
<b>Cuota s/ total Andalucía</b>								
Españoles	11,9%	-	-2,34	14,5%	-	-0,55	-	0,41
Extranjeros	12,3%	-	-0,22	13,5%	-	0,80	-	-0,06
<b>Total</b>	<b>12,1%</b>	<b>-</b>	<b>-1,05</b>	<b>13,9%</b>	<b>-</b>	<b>0,17</b>	<b>-</b>	<b>0,26</b>
<b>Empleo</b>	<b>5.099</b>	<b>6,2%</b>	<b>299</b>	<b>4.747</b>	<b>2,6%</b>	<b>119</b>	<b>1,5%</b>	<b>71</b>

Fuente: Encuestas de Ocupación. INE

\* Por razones de representatividad y/o secreto estadístico, el INE no publica determinados datos mensuales en la tipología de acampamentos, por lo que no se incluyen en los resultados acumulados Baleares (ene13, feb13, mar13, abr13, oct13, nov13, dic13, ene14, feb14, mar14, oct14, nov14, dic14, ene15, feb15, mar15, oct15, nov15, dic15, ene16, feb16, mar16, abr16, nov16, dic16, ene17, feb17, mar17, abr17), Canarias (mar13, abr13, oct13, mar14, oct14, ene15, mar15, oct15, mar16, abr16, mar17), Jaén (ene13, feb13), Sevilla (ene13, feb13, feb14)



	ANDALUCÍA								
	DATOS MENSUALES			DATOS ACUMULADOS			ÚLTIMOS DOCE MESES		
	ABRIL 17	% VAR	DIF	ENE-ABR 17	% VAR	DIF	% VAR	DIF	
<b>ALOJAMIENTO HOTELERO</b>									
Viajeros	1.732.262	11,7%	181.115	4.930.799	2,4%	115.602	4,2%	718.203	
Pernoctaciones	4.756.317	17,3%	699.767	12.553.878	1,0%	126.745	5,0%	2.474.019	
Personal empleado	36.193	11,8%	3.817	27.509	2,8%	754	5,1%	1.615	
<b>APARTAMENTOS TURÍSTICOS</b>									
Viajeros	240.851	40,7%	69.694	635.310	21,3%	111.476	13,2%	252.959	
Pernoctaciones	891.427	30,0%	205.803	2.515.769	13,2%	292.714	7,4%	668.331	
Personal empleado	4.596	16,5%	651	4.062	13,8%	494	8,0%	315	
<b>CAMPINGS TURÍSTICOS</b>									
Viajeros	90.174	53,9%	31.575	183.528	7,2%	12.257	6,0%	56.126	
Pernoctaciones	326.801	56,2%	117.580	986.530	11,6%	102.519	6,9%	267.933	
Personal empleado	956	15,7%	130	763	7,9%	56	3,9%	34	
<b>ALOJAMIENTO TURISMO RURAL</b>									
Viajeros	32.757	59,8%	12.255	79.209	15,6%	10.693	12,3%	30.319	
Pernoctaciones	111.615	82,2%	50.371	231.866	14,6%	29.615	15,4%	126.694	
Personal empleado	2.852	26,9%	604	2.486	20,3%	420	10,2%	218	
<b>ALOJAMIENTO EXTRAHOTELERO</b>									
Viajeros	363.782	45,4%	113.524	898.047	17,6%	134.426	10,9%	339.404	
Pernoctaciones	1.329.843	39,1%	373.754	3.734.165	12,8%	424.848	7,7%	1.062.958	
Personal empleado	8.404	19,7%	1.385	7.311	15,3%	970	8,2%	567	
<b>ALOJAMIENTO REGLADO</b>									
Viajeros	2.096.044	16,4%	294.639	5.828.846	4,5%	250.028	5,2%	1.057.607	
Pernoctaciones	6.086.160	21,4%	1.073.521	16.288.043	3,5%	551.593	5,6%	3.536.977	
Personal empleado	44.597	13,2%	5.202	34.820	5,2%	1.723	5,7%	2.182	

Fuente: Encuestas de Ocupación. INE

	CCAA TURÍSTICAS								
	DATOS MENSUALES			DATOS ACUMULADOS			ÚLTIMOS DOCE MESES		
	ABRIL 17	% VAR	DIF	ENE-ABR 17	% VAR	DIF	% VAR	DIF	
<b>ESPAÑA</b>									
Viajeros	9.160.914	18,4%	1.425.459	26.684.927	5,9%	1.476.506	6,0%	5.680.300	
Pernoctaciones	27.518.253	19,3%	4.461.280	78.934.637	4,0%	3.004.031	5,8%	18.323.657	
Personal empeado	201.340	8,6%	15.903	168.870	5,0%	8.057	5,6%	10.803	
<b>ANDALUCÍA</b>									
Viajeros	1.732.262	11,7%	181.115	4.930.799	2,4%	115.602	4,2%	718.203	
Pernoctaciones	4.756.317	17,3%	699.767	12.553.878	1,0%	126.745	5,0%	2.474.019	
Personal empeado	36.193	11,8%	3.817	27.509	2,8%	754	5,1%	1.615	
<b>BALEARES</b>									
Viajeros	572.797	9,2%	48.399	991.446	0,7%	7.183	8,3%	743.639	
Pernoctaciones	2.991.007	11,7%	313.109	4.914.254	0,6%	30.106	6,2%	3.393.374	
Personal empeado	21.236	8,5%	1.666	10.337	7,0%	673	8,4%	2.305	
<b>CANARIAS</b>									
Viajeros	873.144	13,9%	106.817	3.165.418	4,5%	135.051	6,3%	559.685	
Pernoctaciones	5.865.884	10,6%	562.049	22.933.106	3,2%	712.396	7,0%	4.572.483	
Personal empeado	45.524	8,6%	3.590	45.472	7,4%	3.135	8,0%	3.308	
<b>CATALUÑA</b>									
Viajeros	1.834.421	23,7%	351.461	5.080.142	9,7%	450.869	8,2%	1.491.102	
Pernoctaciones	4.806.272	23,2%	904.905	12.226.958	6,2%	714.633	5,9%	3.121.844	
Personal empeado	32.270	10,4%	3.041	26.127	5,7%	1.402	4,3%	1.317	
<b>COMUNIDAD VALENCIANA</b>									
Viajeros	802.190	19,5%	130.853	2.349.595	5,2%	116.162	5,4%	426.192	
Pernoctaciones	2.595.084	20,8%	446.722	7.245.307	1,5%	107.578	4,6%	1.251.338	
Personal empeado	15.912	10,4%	1.504	13.381	6,9%	868	6,9%	969	
<b>COMUNIDAD DE MADRID</b>									
Viajeros	1.059.740	8,4%	81.731	3.766.039	5,7%	204.658	2,7%	307.301	
Pernoctaciones	2.186.041	17,9%	332.650	7.361.256	7,4%	506.247	2,4%	537.512	
Personal empeado	14.443	6,0%	823	14.307	5,8%	782	3,9%	517	

Fuente: Encuestas de Ocupación. INE



	ANDALUCÍA								
	DATOS MENSUALES			DATOS ACUMULADOS			ÚLTIMOS DOCE MESES		
	ABRIL 17	% VAR	DIF	ENE-ABR 17	% VAR	DIF	% VAR	DIF	
<b>Viajeros alojados</b>									
Españoles	857.360	12,2%	93.474	2.663.524	-2,3%	-61.976	-0,1%	-7.711	
Extranjeros	874.902	11,1%	87.641	2.267.276	8,5%	177.579	9,5%	725.914	
<b>Total</b>	<b>1.732.262</b>	<b>11,7%</b>	<b>181.115</b>	<b>4.930.799</b>	<b>2,4%</b>	<b>115.602</b>	<b>4,2%</b>	<b>718.203</b>	
<b>Pernoctaciones</b>									
Españoles	2.088.171	25,7%	426.883	5.855.295	-4,0%	-246.121	-0,7%	-168.495	
Extranjeros	2.668.146	11,4%	272.884	6.698.582	5,9%	372.864	10,5%	2.642.514	
<b>Total</b>	<b>4.756.317</b>	<b>17,3%</b>	<b>699.767</b>	<b>12.553.878</b>	<b>1,0%</b>	<b>126.745</b>	<b>5,0%</b>	<b>2.474.019</b>	
<b>Estancia Media</b>									
Españoles	2,44	-	0,26	2,20	-	-0,04	-	-0,02	
Extranjeros	3,05	-	0,01	2,95	-	-0,07	-	0,03	
<b>Total</b>	<b>2,75</b>	<b>-</b>	<b>0,13</b>	<b>2,55</b>	<b>-</b>	<b>-0,03</b>	<b>-</b>	<b>0,02</b>	
<b>Cuota s/ total nacional</b>									
Españoles	19,6%	-	-1,25	19,8%	-	-1,01	-	-0,97	
Extranjeros	15,8%	-	-0,05	13,6%	-	0,00	-	0,50	
<b>Total</b>	<b>17,3%</b>	<b>-</b>	<b>-0,31</b>	<b>15,9%</b>	<b>-</b>	<b>-0,46</b>	<b>-</b>	<b>-0,17</b>	
<b>Empleo</b>	<b>36.193</b>	<b>11,8%</b>	<b>3.817</b>	<b>27.509</b>	<b>2,8%</b>	<b>754</b>	<b>5,1%</b>	<b>1.615</b>	

Fuente: Encuestas de Ocupación. INE

	ALMERÍA								
	DATOS MENSUALES			DATOS ACUMULADOS			ÚLTIMOS DOCE MESES		
	ABRIL 17	% VAR	DIF	ENE-ABR 17	% VAR	DIF	% VAR	DIF	
<b>Viajeros alojados</b>									
Españoles	91.590	28,5%	20.305	234.515	1,0%	2.359	1,0%	10.044	
Extranjeros	23.807	23,5%	4.525	59.341	12,2%	6.442	29,4%	72.729	
<b>Total</b>	<b>115.397</b>	<b>27,4%</b>	<b>24.830</b>	<b>293.856</b>	<b>3,1%</b>	<b>8.802</b>	<b>6,4%</b>	<b>82.775</b>	
<b>Pernoctaciones</b>									
Españoles	328.881	35,3%	85.722	788.947	-3,7%	-30.527	1,4%	52.406	
Extranjeros	94.518	34,3%	24.117	251.141	7,0%	16.528	35,0%	445.303	
<b>Total</b>	<b>423.399</b>	<b>35,0%</b>	<b>109.839</b>	<b>1.040.089</b>	<b>-1,3%</b>	<b>-13.998</b>	<b>10,0%</b>	<b>497.709</b>	
<b>Estancia Media</b>									
Españoles	3,59	-	0,18	3,36	-	-0,17	-	0,02	
Extranjeros	3,97	-	0,32	4,23	-	-0,20	-	0,22	
<b>Total</b>	<b>3,67</b>	<b>-</b>	<b>0,21</b>	<b>3,54</b>	<b>-</b>	<b>-0,16</b>	<b>-</b>	<b>0,13</b>	
<b>Cuota s/ total Andalucía</b>									
Españoles	15,7%	-	1,11	13,5%	-	0,04	-	-0,08	
Extranjeros	3,5%	-	0,60	3,7%	-	0,04	-	1,44	
<b>Total</b>	<b>8,9%</b>	<b>-</b>	<b>1,17</b>	<b>8,3%</b>	<b>-</b>	<b>-0,20</b>	<b>-</b>	<b>0,21</b>	
<b>Empleo</b>	<b>2.981</b>	<b>18,5%</b>	<b>466</b>	<b>2.160</b>	<b>1,9%</b>	<b>40</b>	<b>8,8%</b>	<b>251</b>	

Fuente: Encuestas de Ocupación. INE

	CÁDIZ								
	DATOS MENSUALES			DATOS ACUMULADOS			ÚLTIMOS DOCE MESES		
	ABRIL 17	% VAR	DIF	ENE-ABR 17	% VAR	DIF	% VAR	DIF	
<b>Viajeros alojados</b>									
Españoles	153.596	30,8%	36.155	374.385	2,6%	9.510	0,6%	8.806	
Extranjeros	91.680	11,6%	9.525	216.263	9,9%	19.404	13,7%	107.433	
<b>Total</b>	<b>245.276</b>	<b>22,9%</b>	<b>45.679</b>	<b>590.647</b>	<b>5,1%</b>	<b>28.912</b>	<b>4,9%</b>	<b>116.237</b>	
<b>Pernoctaciones</b>									
Españoles	329.587	51,5%	111.982	729.413	2,4%	16.750	0,9%	34.891	
Extranjeros	311.881	8,5%	24.506	682.147	8,0%	50.702	13,5%	394.776	
<b>Total</b>	<b>641.468</b>	<b>27,0%</b>	<b>136.487</b>	<b>1.411.560</b>	<b>5,0%</b>	<b>67.452</b>	<b>6,1%</b>	<b>429.667</b>	
<b>Estancia Media</b>									
Españoles	2,15	-	0,29	1,95	-	0,00	-	0,01	
Extranjeros	3,40	-	-0,10	3,15	-	-0,05	-	-0,01	
<b>Total</b>	<b>2,62</b>	<b>-</b>	<b>0,09</b>	<b>2,39</b>	<b>-</b>	<b>0,00</b>	<b>-</b>	<b>0,03</b>	
<b>Cuota s/ total Andalucía</b>									
Españoles	15,8%	-	2,68	12,5%	-	0,78	-	0,85	
Extranjeros	11,7%	-	-0,31	10,2%	-	0,20	-	0,55	
<b>Total</b>	<b>13,5%</b>	<b>-</b>	<b>1,04</b>	<b>11,2%</b>	<b>-</b>	<b>0,43</b>	<b>-</b>	<b>0,37</b>	
<b>Empleo</b>	<b>6.125</b>	<b>20,4%</b>	<b>1.039</b>	<b>3.813</b>	<b>7,5%</b>	<b>265</b>	<b>7,2%</b>	<b>355</b>	

Fuente: Encuestas de Ocupación. INE



	CÓRDOBA								
	DATOS MENSUALES			DATOS ACUMULADOS			ÚLTIMOS DOCE MESES		
	ABRIL 17	% VAR	DIF	ENE-ABR 17	% VAR	DIF	% VAR	DIF	
<b>Viajeros alojados</b>									
Españoles	68.065	14,1%	8.422	236.088	3,7%	8.413	5,4%	36.101	
Extranjeros	59.648	17,8%	9.003	149.094	5,6%	7.966	-0,4%	-1.876	
<b>Total</b>	<b>127.713</b>	<b>15,8%</b>	<b>17.425</b>	<b>385.183</b>	<b>4,4%</b>	<b>16.380</b>	<b>2,9%</b>	<b>34.228</b>	
<b>Pernoctaciones</b>									
Españoles	124.796	24,9%	24.877	399.115	1,2%	4.777	3,8%	43.342	
Extranjeros	88.931	4,4%	3.735	220.137	1,6%	3.458	-2,5%	-18.912	
<b>Total</b>	<b>213.726</b>	<b>15,5%</b>	<b>28.611</b>	<b>619.251</b>	<b>1,3%</b>	<b>8.232</b>	<b>1,3%</b>	<b>24.429</b>	
<b>Estancia Media</b>									
Españoles	1,83	-	0,16	1,69	-	-0,04	-	-0,03	
Extranjeros	1,49	-	-0,19	1,48	-	-0,06	-	-0,03	
<b>Total</b>	<b>1,67</b>	<b>-</b>	<b>0,00</b>	<b>1,61</b>	<b>-</b>	<b>-0,05</b>	<b>-</b>	<b>-0,03</b>	
<b>Cuota s/ total Andalucía</b>									
Españoles	6,0%	-	-0,04	6,8%	-	0,35	-	0,27	
Extranjeros	3,3%	-	-0,22	3,3%	-	-0,14	-	-0,48	
<b>Total</b>	<b>4,5%</b>	<b>-</b>	<b>-0,07</b>	<b>4,9%</b>	<b>-</b>	<b>0,02</b>	<b>-</b>	<b>-0,13</b>	
<b>Empleo</b>	<b>1.528</b>	<b>14,9%</b>	<b>198</b>	<b>1.340</b>	<b>3,8%</b>	<b>49</b>	<b>2,1%</b>	<b>27</b>	

Fuente: Encuestas de Ocupación. INE

	GRANADA								
	DATOS MENSUALES			DATOS ACUMULADOS			ÚLTIMOS DOCE MESES		
	ABRIL 17	% VAR	DIF	ENE-ABR 17	% VAR	DIF	% VAR	DIF	
<b>Viajeros alojados</b>									
Españoles	131.534	13,4%	15.520	513.313	-1,1%	-5.844	3,7%	53.790	
Extranjeros	144.892	10,9%	14.225	394.370	7,8%	28.474	6,3%	78.493	
<b>Total</b>	<b>276.426</b>	<b>12,1%</b>	<b>29.745</b>	<b>907.683</b>	<b>2,6%</b>	<b>22.629</b>	<b>4,9%</b>	<b>132.285</b>	
<b>Pernoctaciones</b>									
Españoles	283.974	28,1%	62.304	1.022.601	-0,8%	-8.495	2,5%	77.438	
Extranjeros	290.339	11,8%	30.594	759.791	6,4%	45.947	4,4%	109.169	
<b>Total</b>	<b>574.313</b>	<b>19,3%</b>	<b>92.898</b>	<b>1.782.392</b>	<b>2,1%</b>	<b>37.453</b>	<b>3,3%</b>	<b>186.605</b>	
<b>Estancia Media</b>									
Españoles	2,16	-	0,25	1,99	-	0,01	-	-0,02	
Extranjeros	2,00	-	0,02	1,93	-	-0,02	-	-0,04	
<b>Total</b>	<b>2,08</b>	<b>-</b>	<b>0,13</b>	<b>1,96</b>	<b>-</b>	<b>-0,01</b>	<b>-</b>	<b>-0,03</b>	
<b>Cuota s/ total Andalucía</b>									
Españoles	13,6%	-	0,26	17,5%	-	0,57	-	0,23	
Extranjeros	10,9%	-	0,04	11,3%	-	0,06	-	-0,69	
<b>Total</b>	<b>12,1%</b>	<b>-</b>	<b>0,21</b>	<b>14,2%</b>	<b>-</b>	<b>0,16</b>	<b>-</b>	<b>-0,29</b>	
<b>Empleo</b>	<b>3.621</b>	<b>9,0%</b>	<b>298</b>	<b>3.378</b>	<b>5,2%</b>	<b>166</b>	<b>2,8%</b>	<b>92</b>	

Fuente: Encuestas de Ocupación. INE

	HUELVA								
	DATOS MENSUALES			DATOS ACUMULADOS			ÚLTIMOS DOCE MESES		
	ABRIL 17	% VAR	DIF	ENE-ABR 17	% VAR	DIF	% VAR	DIF	
<b>Viajeros alojados</b>									
Españoles	57.414	8,8%	4.650	148.270	0,2%	335	5,3%	39.349	
Extranjeros	36.910	152,1%	22.268	58.760	13,5%	6.993	16,5%	33.649	
<b>Total</b>	<b>94.324</b>	<b>39,9%</b>	<b>26.918</b>	<b>207.029</b>	<b>3,7%</b>	<b>7.327</b>	<b>7,7%</b>	<b>72.998</b>	
<b>Pernoctaciones</b>									
Españoles	174.049	1,5%	2.631	493.523	-2,4%	-12.166	2,5%	63.134	
Extranjeros	166.244	80,3%	74.044	265.360	3,2%	8.194	19,0%	204.292	
<b>Total</b>	<b>340.292</b>	<b>29,1%</b>	<b>76.674</b>	<b>758.882</b>	<b>-0,5%</b>	<b>-3.973</b>	<b>7,4%</b>	<b>267.425</b>	
<b>Estancia Media</b>									
Españoles	3,03	-	-0,22	3,33	-	-0,09	-	-0,09	
Extranjeros	4,50	-	-1,79	4,52	-	-0,45	-	0,11	
<b>Total</b>	<b>3,61</b>	<b>-</b>	<b>-0,30</b>	<b>3,67</b>	<b>-</b>	<b>-0,15</b>	<b>-</b>	<b>-0,01</b>	
<b>Cuota s/ total Andalucía</b>									
Españoles	8,3%	-	-1,98	8,4%	-	0,14	-	-0,07	
Extranjeros	6,2%	-	2,38	4,0%	-	-0,10	-	0,43	
<b>Total</b>	<b>7,2%</b>	<b>-</b>	<b>0,66</b>	<b>6,0%</b>	<b>-</b>	<b>-0,09</b>	<b>-</b>	<b>-0,13</b>	
<b>Empleo</b>	<b>2.722</b>	<b>18,3%</b>	<b>421</b>	<b>1.576</b>	<b>-6,2%</b>	<b>-104</b>	<b>7,6%</b>	<b>179</b>	

Fuente: Encuestas de Ocupación. INE





	DATOS MENSUALES			DATOS ACUMULADOS			JAÉN	
	ABRIL 17	% VAR	DIF	ENE-ABR 17	% VAR	DIF	ÚLTIMOS DOCE MESES	
							% VAR	DIF
<b>Viajeros alojados</b>								
Españoles	48.132	21,7%	8.598	139.136	3,9%	5.190	5,3%	22.427
Extranjeros	9.073	14,2%	1.129	21.750	13,9%	2.647	4,1%	3.286
<b>Total</b>	<b>57.205</b>	<b>20,5%</b>	<b>9.727</b>	<b>160.886</b>	<b>5,1%</b>	<b>7.837</b>	<b>5,1%</b>	<b>25.715</b>
<b>Pernoctaciones</b>								
Españoles	90.444	34,8%	23.326	241.919	4,0%	9.267	5,5%	41.311
Extranjeros	12.635	3,8%	460	33.942	13,9%	4.137	9,4%	10.881
<b>Total</b>	<b>103.079</b>	<b>30,0%</b>	<b>23.786</b>	<b>275.860</b>	<b>5,1%</b>	<b>13.402</b>	<b>6,0%</b>	<b>52.191</b>
<b>Estancia Media</b>								
Españoles	1,88	-	0,18	1,74	-	0,00	-	0,00
Extranjeros	1,39	-	-0,14	1,56	-	0,00	-	0,07
<b>Total</b>	<b>1,80</b>	<b>-</b>	<b>0,13</b>	<b>1,71</b>	<b>-</b>	<b>0,00</b>	<b>-</b>	<b>0,01</b>
<b>Cuota s/ total Andalucía</b>								
Españoles	4,3%	-	0,29	4,1%	-	0,32	-	0,18
Extranjeros	0,5%	-	-0,03	0,5%	-	0,04	-	0,00
<b>Total</b>	<b>2,2%</b>	<b>-</b>	<b>0,21</b>	<b>2,2%</b>	<b>-</b>	<b>0,09</b>	<b>-</b>	<b>0,02</b>
<b>Empleo</b>	<b>1.004</b>	<b>1,4%</b>	<b>14</b>	<b>905</b>	<b>-2,3%</b>	<b>-22</b>	<b>-1,1%</b>	<b>-11</b>

Fuente: Encuestas de Ocupación. INE

	DATOS MENSUALES			DATOS ACUMULADOS			MÁLAGA	
	ABRIL 17	% VAR	DIF	ENE-ABR 17	% VAR	DIF	ÚLTIMOS DOCE MESES	
							% VAR	DIF
<b>Viajeros alojados</b>								
Españoles	175.710	9,1%	14.683	518.285	-7,7%	-43.216	-7,5%	-159.053
Extranjeros	330.846	4,6%	14.539	830.269	5,6%	44.136	8,9%	269.365
<b>Total</b>	<b>506.556</b>	<b>6,1%</b>	<b>29.222</b>	<b>1.348.556</b>	<b>0,1%</b>	<b>922</b>	<b>2,1%</b>	<b>110.316</b>
<b>Pernoctaciones</b>								
Españoles	497.597	23,5%	94.609	1.321.003	-10,4%	-153.078	-6,5%	-377.490
Extranjeros	1.333.113	7,0%	87.466	3.403.683	4,1%	134.548	8,7%	1.169.240
<b>Total</b>	<b>1.830.710</b>	<b>11,0%</b>	<b>182.074</b>	<b>4.724.686</b>	<b>-0,4%</b>	<b>-18.531</b>	<b>4,1%</b>	<b>791.752</b>
<b>Estancia Media</b>								
Españoles	2,83	-	0,33	2,55	-	-0,08	-	0,03
Extranjeros	4,03	-	0,09	4,10	-	-0,06	-	-0,01
<b>Total</b>	<b>3,61</b>	<b>-</b>	<b>0,16</b>	<b>3,50</b>	<b>-</b>	<b>-0,02</b>	<b>-</b>	<b>0,07</b>
<b>Cuota s/ total Andalucía</b>								
Españoles	23,8%	-	-0,43	22,6%	-	-1,60	-	-1,85
Extranjeros	50,0%	-	-2,04	50,8%	-	-0,87	-	-0,99
<b>Total</b>	<b>38,5%</b>	<b>-</b>	<b>-2,15</b>	<b>37,6%</b>	<b>-</b>	<b>-0,53</b>	<b>-</b>	<b>-0,27</b>
<b>Empleo</b>	<b>13.719</b>	<b>9,0%</b>	<b>1.137</b>	<b>10.156</b>	<b>2,6%</b>	<b>257</b>	<b>5,7%</b>	<b>663</b>

Fuente: Encuestas de Ocupación. INE

	DATOS MENSUALES			DATOS ACUMULADOS			SEVILLA	
	ABRIL 17	% VAR	DIF	ENE-ABR 17	% VAR	DIF	ÚLTIMOS DOCE MESES	
							% VAR	DIF
<b>Viajeros alojados</b>								
Españoles	131.319	-10,2%	-14.858	499.530	-7,2%	-38.722	-1,3%	-19.181
Extranjeros	178.046	7,5%	12.427	537.430	12,9%	61.518	10,4%	162.833
<b>Total</b>	<b>309.364</b>	<b>-0,8%</b>	<b>-2.433</b>	<b>1.036.959</b>	<b>2,2%</b>	<b>22.792</b>	<b>4,7%</b>	<b>143.646</b>
<b>Pernoctaciones</b>								
Españoles	258.843	9,0%	21.432	858.773	-7,8%	-72.651	-3,8%	-103.529
Extranjeros	370.487	8,2%	27.965	1.082.383	11,2%	109.353	10,3%	327.767
<b>Total</b>	<b>629.329</b>	<b>8,5%</b>	<b>49.397</b>	<b>1.941.156</b>	<b>1,9%</b>	<b>36.703</b>	<b>3,8%</b>	<b>224.238</b>
<b>Estancia Media</b>								
Españoles	1,97	-	0,35	1,72	-	-0,01	-	-0,05
Extranjeros	2,08	-	0,01	2,01	-	-0,03	-	0,00
<b>Total</b>	<b>2,03</b>	<b>-</b>	<b>0,17</b>	<b>1,87</b>	<b>-</b>	<b>-0,01</b>	<b>-</b>	<b>-0,02</b>
<b>Cuota s/ total Andalucía</b>								
Españoles	12,4%	-	-1,90	14,7%	-	-0,60	-	0,47
Extranjeros	13,9%	-	-0,41	16,2%	-	0,78	-	-0,26
<b>Total</b>	<b>13,2%</b>	<b>-</b>	<b>-1,06</b>	<b>15,5%</b>	<b>-</b>	<b>0,14</b>	<b>-</b>	<b>0,22</b>
<b>Empleo</b>	<b>4.491</b>	<b>5,7%</b>	<b>242</b>	<b>4.183</b>	<b>2,5%</b>	<b>103</b>	<b>1,4%</b>	<b>59</b>

Fuente: Encuestas de Ocupación. INE



	DATOS MENSUALES			DATOS ACUMULADOS			ANDALUCÍA	
	ABRIL 17	% VAR	DIF	ENE-ABR 17	% VAR	DIF	ÚLTIMOS DOCE MESES	
							% VAR	DIF
<b>ALOJAMIENTO HOTELERO</b>								
Viajeros	1.732.262	11,7%	181.115	4.930.799	2,4%	115.602	4,2%	718.203
Pernoctaciones	4.756.317	17,3%	699.767	12.553.878	1,0%	126.745	5,0%	2.474.019
Personal empleado	36.193	11,8%	3.817	27.509	2,8%	754	5,1%	1.615
<b>APARTAMENTOS TURÍSTICOS</b>								
Viajeros	240.851	40,7%	69.694	635.310	21,3%	111.476	13,2%	252.959
Pernoctaciones	891.427	30,0%	205.803	2.515.769	13,2%	292.714	7,4%	668.331
Personal empleado	4.596	16,5%	651	4.062	13,8%	494	8,0%	315
<b>CAMPINGS TURÍSTICOS</b>								
Viajeros	90.174	53,9%	31.575	183.528	7,2%	12.257	6,0%	56.126
Pernoctaciones	326.801	56,2%	117.580	986.530	11,6%	102.519	6,9%	267.933
Personal empleado	956	15,7%	130	763	7,9%	56	3,9%	34
<b>ALOJAMIENTO TURISMO RURAL</b>								
Viajeros	32.757	59,8%	12.255	79.209	15,6%	10.693	12,3%	30.319
Pernoctaciones	111.615	82,2%	50.371	231.866	14,6%	29.615	15,4%	126.694
Personal empleado	2.852	26,9%	604	2.486	20,3%	420	10,2%	218
<b>ALOJAMIENTO EXTRAHOTELERO</b>								
Viajeros	363.782	45,4%	113.524	898.047	17,6%	134.426	10,9%	339.404
Pernoctaciones	1.329.843	39,1%	373.754	3.734.165	12,8%	424.848	7,7%	1.062.958
Personal empleado	8.404	19,7%	1.385	7.311	15,3%	970	8,2%	567
<b>ALOJAMIENTO REGLADO</b>								
Viajeros	2.096.044	16,4%	294.639	5.828.846	4,5%	250.028	5,2%	1.057.607
Pernoctaciones	6.086.160	21,4%	1.073.521	16.288.043	3,5%	551.593	5,6%	3.536.977
Personal empleado	44.597	13,2%	5.202	34.820	5,2%	1.723	5,7%	2.182

Fuente: Encuestas de Ocupación. INE

	DATOS MENSUALES			DATOS ACUMULADOS			CCAA TURÍSTICAS	
	ABRIL 17	% VAR	DIF	ENE-ABR 17	% VAR	DIF	ÚLTIMOS DOCE MESES	
							% VAR	DIF
<b>ESPAÑA</b>								
Viajeros	2.243.751	52,5%	772.436	5.268.868	12,5%	586.280	11,1%	2.323.665
Pernoctaciones	9.532.106	41,7%	2.806.679	27.414.343	8,3%	2.102.225	8,0%	9.098.002
Personal empeado	57.517	8,5%	4.503	49.211	3,9%	1.832	4,5%	2.446
<b>ANDALUCÍA</b>								
Viajeros	363.782	45,4%	113.524	898.047	17,6%	134.426	10,9%	339.404
Pernoctaciones	1.329.843	39,1%	373.754	3.734.165	12,8%	424.848	7,7%	1.062.958
Personal empeado	8.404	19,7%	1.385	7.311	15,3%	970	8,2%	567
<b>BALEARES</b>								
Viajeros	79.617	43,9%	24.278	118.314	15,2%	15.569	15,6%	244.088
Pernoctaciones	391.925	37,7%	107.309	583.105	13,4%	68.792	5,8%	619.293
Personal empeado	3.889	18,6%	610	1.801	9,5%	156	4,5%	219
<b>CANARIAS</b>								
Viajeros	366.213	18,4%	56.791	1.311.795	4,4%	54.888	9,3%	345.777
Pernoctaciones	2.702.228	15,8%	367.814	11.281.250	3,1%	334.346	7,6%	2.355.014
Personal empeado	12.208	6,1%	697	12.250	4,0%	471	4,7%	528
<b>CATALUÑA</b>								
Viajeros	460.387	66,5%	183.797	807.084	7,8%	58.506	6,6%	282.915
Pernoctaciones	1.682.164	64,1%	657.178	2.769.416	6,5%	168.781	2,8%	634.533
Personal empeado	6.881	3,6%	236	4.824	-4,9%	-250	1,6%	111
<b>COMUNIDAD VALENCIANA</b>								
Viajeros	277.885	59,1%	103.221	632.019	18,7%	99.493	14,7%	338.588
Pernoctaciones	1.479.064	40,6%	426.929	4.705.921	14,4%	593.095	13,3%	2.238.261
Personal empeado	5.295	4,7%	240	4.651	0,3%	13	6,3%	310
<b>COMUNIDAD DE MADRID</b>								
Viajeros	87.071	29,5%	19.850	273.550	17,8%	41.237	11,8%	92.784
Pernoctaciones	278.466	26,0%	57.381	882.468	12,5%	98.201	10,0%	265.331
Personal empeado	1.331	2,5%	32	1.313	3,4%	43	9,3%	114

Fuente: Encuestas de Ocupación. INE

\* Por razones de representatividad y/o secreto estadístico, el INE no publica determinados datos mensuales en la tipología de acampamentos, por lo que no se incluyen en los resultados acumulados  
Baleares (ene13, feb13, mar13, abr13, oct13, nov13, dic13, ene14, feb14, mar14, oct14, nov14, dic14, ene15, feb15, mar15, oct15, nov15, dic15, ene16, feb16, mar16, abr16, nov16, dic16, ene17, feb17, mar17, abr17). Canarias (mar13, abr13, oct13, mar14, oct14, ene15, mar15, oct15, mar16, abr16, mar17). Jaén (ene13, feb13, feb14)



	ANDALUCÍA								
	DATOS MENSUALES			DATOS ACUMULADOS			ÚLTIMOS DOCE MESES		
	ABRIL 17	% VAR	DIF	ENE-ABR 17	% VAR	DIF	% VAR	DIF	
<b>Viajeros alojados</b>									
Españoles	190.104	80,3%	84.655	418.930	15,2%	55.307	7,4%	127.072	
Extranjeros	173.677	19,9%	28.867	479.116	19,8%	79.116	15,3%	212.327	
<b>Total</b>	<b>363.782</b>	<b>45,4%</b>	<b>113.524</b>	<b>898.047</b>	<b>17,6%</b>	<b>134.426</b>	<b>10,9%</b>	<b>339.404</b>	
<b>Pernoctaciones</b>									
Españoles	538.215	113,7%	286.405	1.130.461	16,1%	156.419	5,8%	339.133	
Extranjeros	791.629	12,4%	87.351	2.603.704	11,5%	268.430	9,1%	723.826	
<b>Total</b>	<b>1.329.843</b>	<b>39,1%</b>	<b>373.754</b>	<b>3.734.165</b>	<b>12,8%</b>	<b>424.848</b>	<b>7,7%</b>	<b>1.062.958</b>	
<b>Estancia Media</b>									
Españoles	2,83	-	0,44	2,70	-	0,02	-	-0,05	
Extranjeros	4,56	-	-0,31	5,43	-	-0,40	-	-0,31	
<b>Total</b>	<b>3,66</b>	<b>-</b>	<b>-0,16</b>	<b>4,16</b>	<b>-</b>	<b>-0,18</b>	<b>-</b>	<b>-0,13</b>	
<b>Cuota s/ total nacional</b>									
Españoles	13,1%	-	0,84	14,1%	-	0,39	-	-0,32	
Extranjeros	14,6%	-	-0,46	13,4%	-	0,60	-	-0,03	
<b>Total</b>	<b>14,0%</b>	<b>-</b>	<b>-0,26</b>	<b>13,6%</b>	<b>-</b>	<b>0,55</b>	<b>-</b>	<b>-0,16</b>	
<b>Empleo</b>	<b>8.404</b>	<b>19,7%</b>	<b>1.385</b>	<b>7.311</b>	<b>15,3%</b>	<b>970</b>	<b>8,2%</b>	<b>567</b>	

Fuente: Encuestas de Ocupación. INE

	ALMERÍA								
	DATOS MENSUALES			DATOS ACUMULADOS			ÚLTIMOS DOCE MESES		
	ABRIL 17	% VAR	DIF	ENE-ABR 17	% VAR	DIF	% VAR	DIF	
<b>Viajeros alojados</b>									
Españoles	23.847	82,0%	10.743	37.149	35,1%	9.656	6,8%	13.744	
Extranjeros	5.207	19,9%	866	17.956	6,8%	1.138	7,6%	4.704	
<b>Total</b>	<b>29.054</b>	<b>66,5%</b>	<b>11.609</b>	<b>55.105</b>	<b>24,4%</b>	<b>10.794</b>	<b>7,0%</b>	<b>18.448</b>	
<b>Pernoctaciones</b>									
Españoles	71.917	94,9%	35.009	111.325	19,0%	17.792	-0,1%	-632	
Extranjeros	26.961	-4,5%	-1.268	174.709	2,3%	3.881	3,3%	15.324	
<b>Total</b>	<b>98.878</b>	<b>51,8%</b>	<b>33.741</b>	<b>286.034</b>	<b>8,2%</b>	<b>21.673</b>	<b>1,1%</b>	<b>14.695</b>	
<b>Estancia Media</b>									
Españoles	3,02	-	0,20	3,00	-	-0,41	-	-0,28	
Extranjeros	5,18	-	-1,33	9,73	-	-0,43	-	-0,30	
<b>Total</b>	<b>3,40</b>	<b>-</b>	<b>-0,33</b>	<b>5,19</b>	<b>-</b>	<b>-0,78</b>	<b>-</b>	<b>-0,28</b>	
<b>Cuota s/ total Andalucía</b>									
Españoles	13,4%	-	-1,29	9,8%	-	0,25	-	-1,24	
Extranjeros	3,4%	-	-0,60	6,7%	-	-0,61	-	-0,07	
<b>Total</b>	<b>7,4%</b>	<b>-</b>	<b>0,62</b>	<b>7,7%</b>	<b>-</b>	<b>-0,33</b>	<b>-</b>	<b>-0,78</b>	
<b>Empleo</b>	<b>550</b>	<b>18,5%</b>	<b>86</b>	<b>391</b>	<b>12,8%</b>	<b>45</b>	<b>9,1%</b>	<b>41</b>	

Fuente: Encuestas de Ocupación. INE

	CÁDIZ								
	DATOS MENSUALES			DATOS ACUMULADOS			ÚLTIMOS DOCE MESES		
	ABRIL 17	% VAR	DIF	ENE-ABR 17	% VAR	DIF	% VAR	DIF	
<b>Viajeros alojados</b>									
Españoles	24.094	59,9%	9.030	43.528	2,2%	922	2,7%	8.476	
Extranjeros	9.996	-1,5%	-151	29.063	9,9%	2.617	4,1%	4.296	
<b>Total</b>	<b>34.090</b>	<b>35,2%</b>	<b>8.879</b>	<b>72.591</b>	<b>5,1%</b>	<b>3.539</b>	<b>3,1%</b>	<b>12.771</b>	
<b>Pernoctaciones</b>									
Españoles	68.111	112,8%	36.104	115.287	10,1%	10.598	8,0%	83.713	
Extranjeros	34.633	-0,4%	-146	127.476	7,3%	8.649	7,6%	30.493	
<b>Total</b>	<b>102.744</b>	<b>53,8%</b>	<b>35.958</b>	<b>242.763</b>	<b>8,6%</b>	<b>19.247</b>	<b>7,9%</b>	<b>114.206</b>	
<b>Estancia Media</b>									
Españoles	2,83	-	0,70	2,65	-	0,19	-	0,17	
Extranjeros	3,46	-	0,04	4,39	-	-0,11	-	0,13	
<b>Total</b>	<b>3,01</b>	<b>-</b>	<b>0,36</b>	<b>3,34</b>	<b>-</b>	<b>0,11</b>	<b>-</b>	<b>0,16</b>	
<b>Cuota s/ total Andalucía</b>									
Españoles	12,7%	-	-0,06	10,2%	-	-0,55	-	1,05	
Extranjeros	4,4%	-	-0,56	4,9%	-	-0,19	-	-0,06	
<b>Total</b>	<b>7,7%</b>	<b>-</b>	<b>0,74</b>	<b>6,5%</b>	<b>-</b>	<b>-0,25</b>	<b>-</b>	<b>0,41</b>	
<b>Empleo</b>	<b>690</b>	<b>14,4%</b>	<b>87</b>	<b>561</b>	<b>17,1%</b>	<b>82</b>	<b>0,6%</b>	<b>4</b>	

Fuente: Encuestas de Ocupación. INE

\* Por razones de representatividad y/o secreto estadístico, el INE no publica determinados datos mensuales en la tipología de acampamentos, por lo que no se incluyen en los resultados acumulados Baleares (ene13, feb13, mar13, abr13, oct13, nov13, dic13, ene14, feb14, mar14, oct14, nov14, dic14, ene15, feb15, mar15, oct15, nov15, dic15, ene16, feb16, mar16, abr16, nov16, dic16, ene17, feb17, mar17, abr17), Canarias (mar13, abr13, oct13, mar14, oct14, ene15, mar15, oct15, mar16, abr16, mar17), Jaén (ene13, feb13), Sevilla (ene13, feb13, feb14)



	CÓRDOBA								
	DATOS MENSUALES			DATOS ACUMULADOS			ÚLTIMOS DOCE MESES		
	ABRIL 17	% VAR	DIF	ENE-ABR 17	% VAR	DIF	% VAR	DIF	
<b>Viajeros alojados</b>									
Españoles	8.552	55,5%	3.052	21.853	6,7%	1.367	7,0%	4.846	
Extranjeros	6.353	29,6%	1.452	13.564	18,0%	2.073	18,8%	7.114	
<b>Total</b>	<b>14.905</b>	<b>43,3%</b>	<b>4.504</b>	<b>35.417</b>	<b>10,8%</b>	<b>3.440</b>	<b>11,2%</b>	<b>11.961</b>	
<b>Pernoctaciones</b>									
Españoles	20.160	79,9%	8.956	47.646	0,2%	81	2,6%	4.312	
Extranjeros	13.514	12,2%	1.466	27.214	-2,9%	-821	13,1%	12.209	
<b>Total</b>	<b>33.674</b>	<b>44,8%</b>	<b>10.422</b>	<b>74.860</b>	<b>-1,0%</b>	<b>-740</b>	<b>6,4%</b>	<b>16.520</b>	
<b>Estancia Media</b>									
Españoles	2,36	-	0,32	2,18	-	-0,14	-	-0,10	
Extranjeros	2,13	-	-0,33	2,01	-	-0,43	-	-0,12	
<b>Total</b>	<b>2,26</b>	<b>-</b>	<b>0,02</b>	<b>2,11</b>	<b>-</b>	<b>-0,25</b>	<b>-</b>	<b>-0,11</b>	
<b>Cuota s/ total Andalucía</b>									
Españoles	3,7%	-	-0,70	4,2%	-	-0,67	-	0,04	
Extranjeros	1,7%	-	0,00	1,0%	-	-0,16	-	0,14	
<b>Total</b>	<b>2,5%</b>	<b>-</b>	<b>0,10</b>	<b>2,0%</b>	<b>-</b>	<b>-0,28</b>	<b>-</b>	<b>0,09</b>	
<b>Empleo</b>	<b>406</b>	<b>8,8%</b>	<b>33</b>	<b>390</b>	<b>7,1%</b>	<b>26</b>	<b>6,1%</b>	<b>22</b>	

Fuente: Encuestas de Ocupación. INE

	GRANADA								
	DATOS MENSUALES			DATOS ACUMULADOS			ÚLTIMOS DOCE MESES		
	ABRIL 17	% VAR	DIF	ENE-ABR 17	% VAR	DIF	% VAR	DIF	
<b>Viajeros alojados</b>									
Españoles	18.405	57,3%	6.701	53.749	-6,4%	-3.666	1,9%	3.753	
Extranjeros	13.701	-12,5%	-1.960	37.658	-15,4%	-6.841	0,7%	969	
<b>Total</b>	<b>32.106</b>	<b>17,3%</b>	<b>4.741</b>	<b>91.407</b>	<b>-10,3%</b>	<b>-10.507</b>	<b>1,4%</b>	<b>4.720</b>	
<b>Pernoctaciones</b>									
Españoles	46.167	94,3%	22.404	126.206	-1,9%	-2.480	3,6%	19.391	
Extranjeros	39.209	-11,7%	-5.196	147.057	-4,4%	-6.717	3,5%	16.218	
<b>Total</b>	<b>85.376</b>	<b>25,2%</b>	<b>17.208</b>	<b>273.263</b>	<b>-3,3%</b>	<b>-9.197</b>	<b>3,5%</b>	<b>35.606</b>	
<b>Estancia Media</b>									
Españoles	2,51	-	0,48	2,35	-	0,11	-	0,05	
Extranjeros	2,86	-	0,03	3,91	-	0,45	-	0,09	
<b>Total</b>	<b>2,66</b>	<b>-</b>	<b>0,17</b>	<b>2,99</b>	<b>-</b>	<b>0,22</b>	<b>-</b>	<b>0,06</b>	
<b>Cuota s/ total Andalucía</b>									
Españoles	8,6%	-	-0,86	11,2%	-	-2,05	-	0,11	
Extranjeros	5,0%	-	-1,35	5,6%	-	-0,94	-	0,03	
<b>Total</b>	<b>6,4%</b>	<b>-</b>	<b>-0,71</b>	<b>7,3%</b>	<b>-</b>	<b>-1,22</b>	<b>-</b>	<b>0,06</b>	
<b>Empleo</b>	<b>669</b>	<b>0,0%</b>	<b>0</b>	<b>618</b>	<b>-3,9%</b>	<b>-25</b>	<b>-2,8%</b>	<b>-19</b>	

Fuente: Encuestas de Ocupación. INE

	HUELVA								
	DATOS MENSUALES			DATOS ACUMULADOS			ÚLTIMOS DOCE MESES		
	ABRIL 17	% VAR	DIF	ENE-ABR 17	% VAR	DIF	% VAR	DIF	
<b>Viajeros alojados</b>									
Españoles	19.267	95,2%	9.399	41.390	10,2%	3.839	-3,1%	-7.655	
Extranjeros	7.092	93,3%	3.424	12.153	25,4%	2.458	18,0%	5.685	
<b>Total</b>	<b>26.359</b>	<b>94,7%</b>	<b>12.823</b>	<b>53.543</b>	<b>13,3%</b>	<b>6.297</b>	<b>-0,7%</b>	<b>-1.972</b>	
<b>Pernoctaciones</b>									
Españoles	60.544	132,1%	34.464	119.207	19,4%	19.377	1,2%	11.314	
Extranjeros	25.964	110,1%	13.608	50.714	25,4%	10.263	25,4%	30.903	
<b>Total</b>	<b>86.508</b>	<b>125,1%</b>	<b>48.072</b>	<b>169.921</b>	<b>21,1%</b>	<b>29.640</b>	<b>4,1%</b>	<b>42.218</b>	
<b>Estancia Media</b>									
Españoles	3,14	-	0,50	2,88	-	0,22	-	0,16	
Extranjeros	3,66	-	0,29	4,17	-	0,00	-	0,24	
<b>Total</b>	<b>3,28</b>	<b>-</b>	<b>0,44</b>	<b>3,17</b>	<b>-</b>	<b>0,20</b>	<b>-</b>	<b>0,18</b>	
<b>Cuota s/ total Andalucía</b>									
Españoles	11,2%	-	0,89	10,5%	-	0,30	-	-0,36	
Extranjeros	3,3%	-	1,53	1,9%	-	0,22	-	0,37	
<b>Total</b>	<b>6,5%</b>	<b>-</b>	<b>2,49</b>	<b>4,6%</b>	<b>-</b>	<b>0,31</b>	<b>-</b>	<b>-0,13</b>	
<b>Empleo</b>	<b>498</b>	<b>11,2%</b>	<b>50</b>	<b>435</b>	<b>9,9%</b>	<b>39</b>	<b>3,3%</b>	<b>15</b>	

Fuente: Encuestas de Ocupación. INE

\* Por razones de representatividad y/o secreto estadístico, el INE no publica determinados datos mensuales en la tipología de acampamentos, por lo que no se incluyen en los resultados acumulados Baleares (ene13, feb13, mar13, abr13, oct13, nov13, dic13, ene14, feb14, mar14, oct14, nov14, dic14, ene15, feb15, mar15, oct15, nov15, dic15, ene16, feb16, mar16, abr16, nov16, dic16, ene17, feb17, mar17, abr17), Canarias (mar13, abr13, oct13, mar14, oct14, ene15, mar15, oct15, mar16, abr16, mar17), Jaén (ene13, feb13), Sevilla (ene13, feb13, feb14)



	DATOS MENSUALES			DATOS ACUMULADOS			JAÉN	
	ABRIL 17			ENE-ABR 17			ÚLTIMOS DOCE MESES	
	ABRIL 17	% VAR	DIF	ENE-ABR 17	% VAR	DIF	% VAR	DIF
<b>Viajeros alojados</b>								
Españoles	14.826	88,8%	6.975	29.510	10,3%	2.752	11,7%	13.101
Extranjeros	1.403	91,7%	671	3.444	60,8%	1.302	35,5%	2.823
<b>Total</b>	<b>16.229</b>	<b>89,1%</b>	<b>7.646</b>	<b>32.954</b>	<b>14,0%</b>	<b>4.054</b>	<b>13,3%</b>	<b>15.927</b>
<b>Pernoctaciones</b>								
Españoles	37.575	160,7%	23.162	68.023	9,4%	5.821	14,7%	44.055
Extranjeros	2.908	106,1%	1.497	7.533	76,1%	3.255	55,9%	9.563
<b>Total</b>	<b>40.483</b>	<b>155,8%</b>	<b>24.659</b>	<b>75.556</b>	<b>13,7%</b>	<b>9.076</b>	<b>16,9%</b>	<b>53.617</b>
<b>Estancia Media</b>								
Españoles	2,53	-	0,70	2,31	-	-0,02	-	0,07
Extranjeros	2,07	-	0,15	2,19	-	0,19	-	0,32
<b>Total</b>	<b>2,49</b>	<b>-</b>	<b>0,65</b>	<b>2,29</b>	<b>-</b>	<b>-0,01</b>	<b>-</b>	<b>0,08</b>
<b>Cuota s/ total Andalucía</b>								
Españoles	7,0%	-	1,26	6,0%	-	-0,37	-	0,76
Extranjeros	0,4%	-	0,17	0,3%	-	0,11	-	0,10
<b>Total</b>	<b>3,0%</b>	<b>-</b>	<b>1,39</b>	<b>2,0%</b>	<b>-</b>	<b>0,01</b>	<b>-</b>	<b>0,42</b>
<b>Empleo</b>	<b>475</b>	<b>11,8%</b>	<b>50</b>	<b>411</b>	<b>6,9%</b>	<b>27</b>	<b>9,3%</b>	<b>38</b>

Fuente: Encuestas de Ocupación. INE

	DATOS MENSUALES			DATOS ACUMULADOS			MÁLAGA	
	ABRIL 17			ENE-ABR 17			ÚLTIMOS DOCE MESES	
	ABRIL 17	% VAR	DIF	ENE-ABR 17	% VAR	DIF	% VAR	DIF
<b>Viajeros alojados</b>								
Españoles	58.807	117,6%	31.776	125.095	28,2%	27.514	12,8%	52.817
Extranjeros	107.611	22,2%	19.574	294.111	20,9%	50.771	15,4%	130.043
<b>Total</b>	<b>166.418</b>	<b>44,6%</b>	<b>51.350</b>	<b>419.206</b>	<b>23,0%</b>	<b>78.285</b>	<b>14,5%</b>	<b>182.862</b>
<b>Pernoctaciones</b>								
Españoles	180.529	147,8%	107.674	388.886	27,6%	84.221	7,0%	110.074
Extranjeros	592.428	12,9%	67.651	1.897.802	12,0%	203.810	8,5%	508.661
<b>Total</b>	<b>772.957</b>	<b>29,3%</b>	<b>175.325</b>	<b>2.286.688</b>	<b>14,4%</b>	<b>288.031</b>	<b>8,2%</b>	<b>618.734</b>
<b>Estancia Media</b>								
Españoles	3,07	-	0,37	3,11	-	-0,01	-	-0,19
Extranjeros	5,51	-	-0,46	6,45	-	-0,51	-	-0,42
<b>Total</b>	<b>4,64</b>	<b>-</b>	<b>-0,55</b>	<b>5,45</b>	<b>-</b>	<b>-0,41</b>	<b>-</b>	<b>-0,33</b>
<b>Cuota s/ total Andalucía</b>								
Españoles	33,5%	-	4,61	34,4%	-	3,12	-	-0,76
Extranjeros	74,8%	-	0,32	72,9%	-	0,35	-	-0,99
<b>Total</b>	<b>58,1%</b>	<b>-</b>	<b>-4,38</b>	<b>61,2%</b>	<b>-</b>	<b>0,84</b>	<b>-</b>	<b>-0,52</b>
<b>Empleo</b>	<b>4.509</b>	<b>29,3%</b>	<b>1.023</b>	<b>3.942</b>	<b>23,9%</b>	<b>762</b>	<b>13,5%</b>	<b>454</b>

Fuente: Encuestas de Ocupación. INE

	DATOS MENSUALES			DATOS ACUMULADOS			SEVILLA	
	ABRIL 17			ENE-ABR 17			ÚLTIMOS DOCE MESES	
	ABRIL 17	% VAR	DIF	ENE-ABR 17	% VAR	DIF	% VAR	DIF
<b>Viajeros alojados</b>								
Españoles	22.306	45,5%	6.980	66.659	24,1%	12.930	24,2%	37.997
Extranjeros	22.314	28,8%	4.990	71.166	56,2%	25.599	37,1%	56.687
<b>Total</b>	<b>44.620</b>	<b>36,7%</b>	<b>11.970</b>	<b>137.825</b>	<b>38,8%</b>	<b>38.529</b>	<b>30,5%</b>	<b>94.683</b>
<b>Pernoctaciones</b>								
Españoles	53.214	53,9%	18.632	153.886	15,8%	21.014	17,1%	66.919
Extranjeros	56.010	21,0%	9.738	171.197	36,9%	46.104	23,3%	100.442
<b>Total</b>	<b>109.224</b>	<b>35,1%</b>	<b>28.370</b>	<b>325.083</b>	<b>26,0%</b>	<b>67.118</b>	<b>20,3%</b>	<b>167.361</b>
<b>Estancia Media</b>								
Españoles	2,39	-	0,13	2,31	-	-0,16	-	-0,14
Extranjeros	2,51	-	-0,16	2,41	-	-0,34	-	-0,28
<b>Total</b>	<b>2,45</b>	<b>-</b>	<b>-0,03</b>	<b>2,36</b>	<b>-</b>	<b>-0,24</b>	<b>-</b>	<b>-0,21</b>
<b>Cuota s/ total Andalucía</b>								
Españoles	9,9%	-	-3,85	13,6%	-	-0,03	-	0,40
Extranjeros	7,1%	-	0,51	6,6%	-	1,22	-	0,48
<b>Total</b>	<b>8,2%</b>	<b>-</b>	<b>-0,24</b>	<b>8,7%</b>	<b>-</b>	<b>0,91</b>	<b>-</b>	<b>0,45</b>
<b>Empleo</b>	<b>608</b>	<b>10,3%</b>	<b>57</b>	<b>564</b>	<b>2,8%</b>	<b>16</b>	<b>2,2%</b>	<b>13</b>

Fuente: Encuestas de Ocupación. INE

\* Por razones de representatividad y/o secreto estadístico, el INE no publica determinados datos mensuales en la tipología de acampamentos, por lo que no se incluyen en los resultados acumulados Baleares (ene13, feb13, mar13, abr13, oct13, nov13, dic13, ene14, feb14, mar14, oct14, nov14, dic14, ene15, feb15, mar15, oct15, nov15, dic15, ene16, feb16, mar16, abr16, nov16, dic16, ene17, feb17, mar17, abr17), Canarias (mar13, abr13, oct13, mar14, oct14, ene15, mar15, oct15, mar16, abr16, mar17), Jaén (ene13, feb13), Sevilla (ene13, feb13, feb14)