

Andalucía

INFORME MENSUAL DE COYUNTURA ALOJAMIENTO REGLADO ANDALUCÍA

COYUNTURA TURÍSTICA

ENE-ABR 18



ÍNDICE DE CONTENIDOS

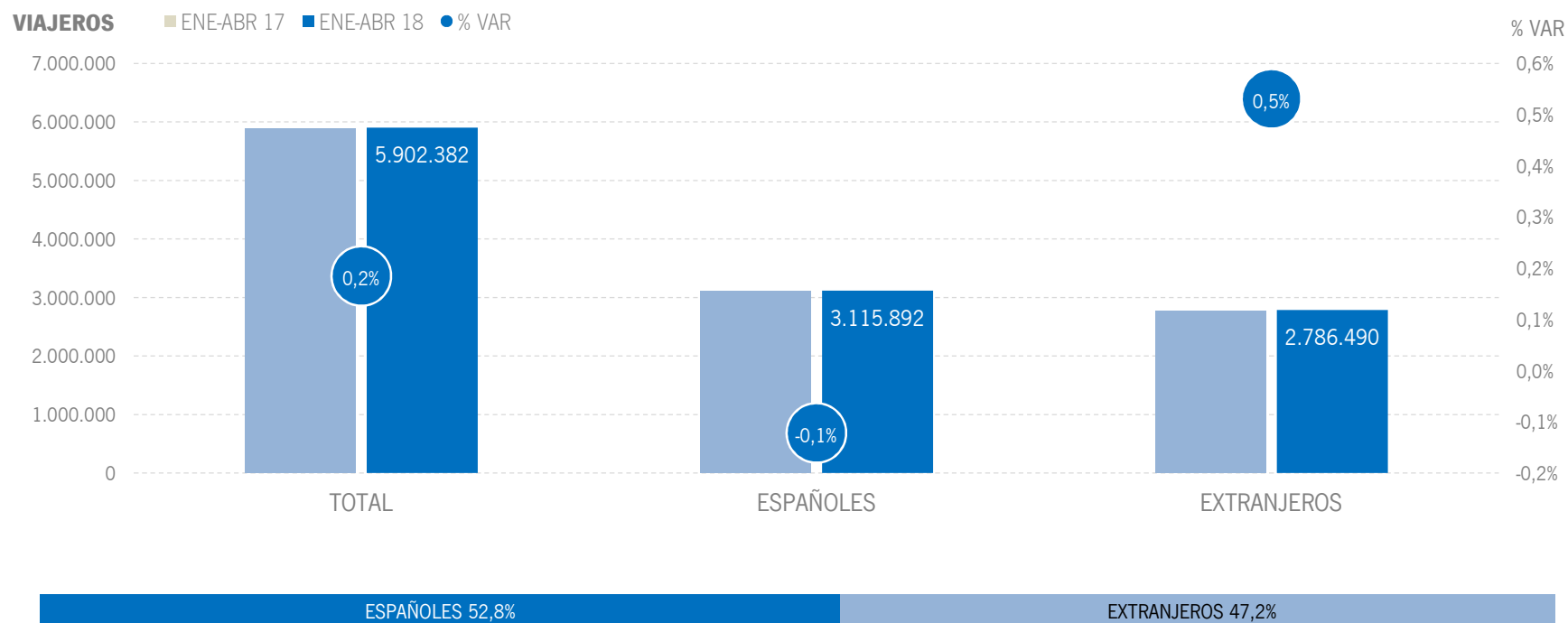
- 1 | COYUNTURA TURÍSTICA: ALOJAMIENTO REGLADO**
- 2 | COYUNTURA TURÍSTICA: ALOJAMIENTO HOTELERO**
- 3 | COYUNTURA TURÍSTICA: ALOJAMIENTO EXTRAHOTELERO**

1 | ALOJAMIENTO REGLADO

* Por razones de representatividad y/o secreto estadístico, el INE no publica determinados datos mensuales en la tipología de acampamentos, por lo que no se incluyen en los resultados acumulados: Baleares (ene13, feb13, mar13, abr13, oct13, nov13, dic13, ene14, feb14, mar14, oct14, nov14, dic14, ene15, feb15, mar15, oct15, nov15, dic15, ene16, feb16, mar16, abr16, nov16, dic16, ene17, feb17, mar17, abr17, dic17, ene18, feb18, mar18, abr18), Canarias (mar13, abr13, oct13, mar14, oct14, ene15, mar15, oct15, mar16, abr16, mar17, mar18), Jaén (ene13, feb13), Sevilla (ene13, feb13, feb14, feb18)

ALOJAMIENTO REGLADO | VIAJEROS

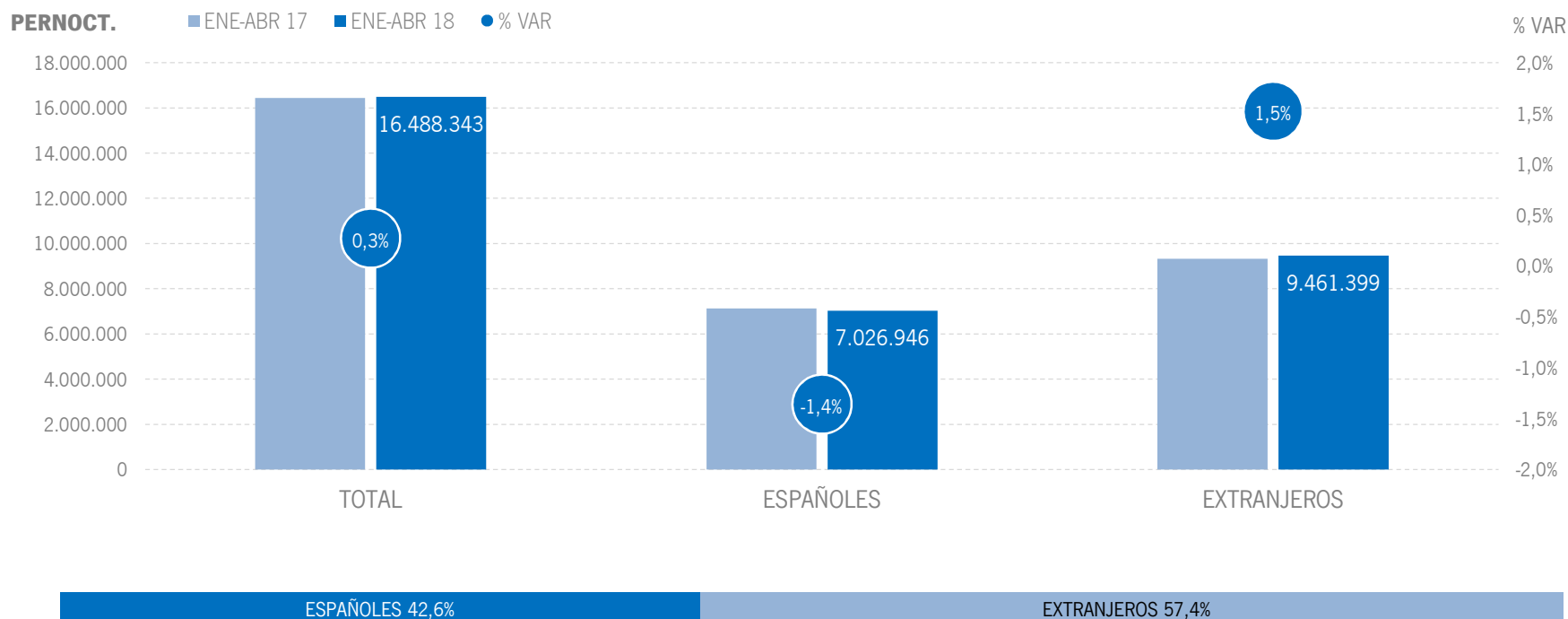
Los alojamientos reglados andaluces han recibido un total de 5,9 millones de viajeros en el acumulado enero-abril de 2018, lo que supone un incremento del +0,2% respecto al mismo periodo del año anterior. Los viajeros extranjeros registran un incremento del +0,5% mientras los nacionales presentan un ligero descenso en este periodo (-0,1%).



Fuente: Encuestas de Ocupación. INE

ALOJAMIENTO REGLADO | PERNOCTACIONES

Estos viajeros han realizado 16,5 millones de pernoctaciones, lo que supone un crecimiento del +0,3% respecto al mismo periodo del año 2017. Este resultado es fruto del crecimiento del +1,5% registrado por el mercado internacional, acompañado por el descenso del mercado nacional (-1,4%) en este periodo.

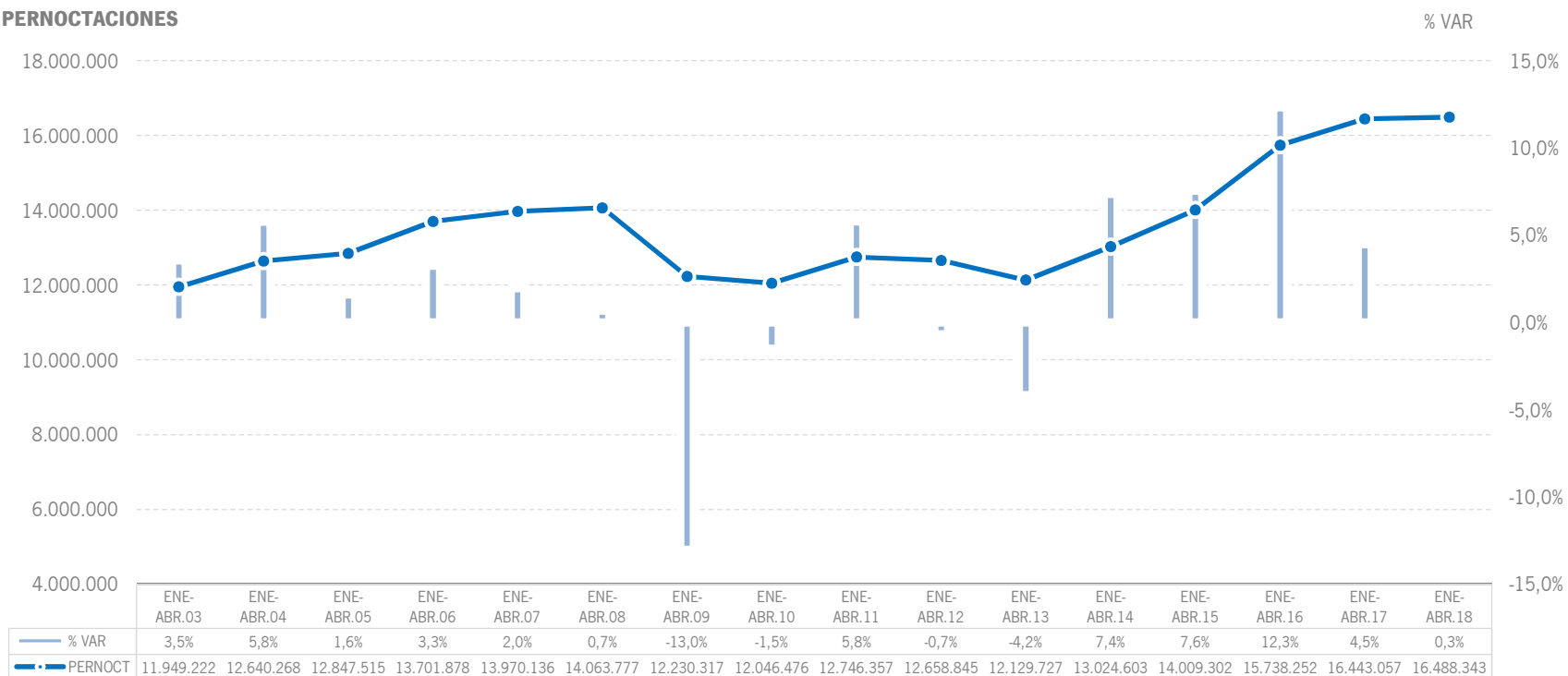


Fuente: Encuestas de Ocupación. INE

ALOJAMIENTO REGLADO | EVOLUCIÓN PERNOCTACIONES

En términos absolutos, estos 16,5 millones de pernoctaciones suponen el mejor resultado de la serie.

PERNOCTACIONES



Fuente: Encuestas de Ocupación. INE

ALOJAMIENTO REGLADO | POSICIÓN ANDALUCÍA (PERNOCTACIONES)

Andalucía ocupa la segunda posición en el ranking de movimiento reglado de España en este periodo acumulado, captando el 15,6% de las pernoctaciones realizadas en los establecimientos reglados españoles y ofreciendo un mejor resultado que la media nacional.

PERNOCTACIONES TOTAL		ENE-ABR 18	% VAR	CUOTA
1	Canarias	32.880.243	-4,0%	31,2%
2	Andalucía	16.488.343	0,3%	15,6%
3	Cataluña	14.785.044	-2,5%	14,0%
4	C. Valenciana	12.177.915	1,1%	11,5%
5	Madrid	8.378.066	0,8%	7,9%
6	Baleares	5.661.109	2,7%	5,4%
Total	España	105.552.923	-1,4%	100,0%

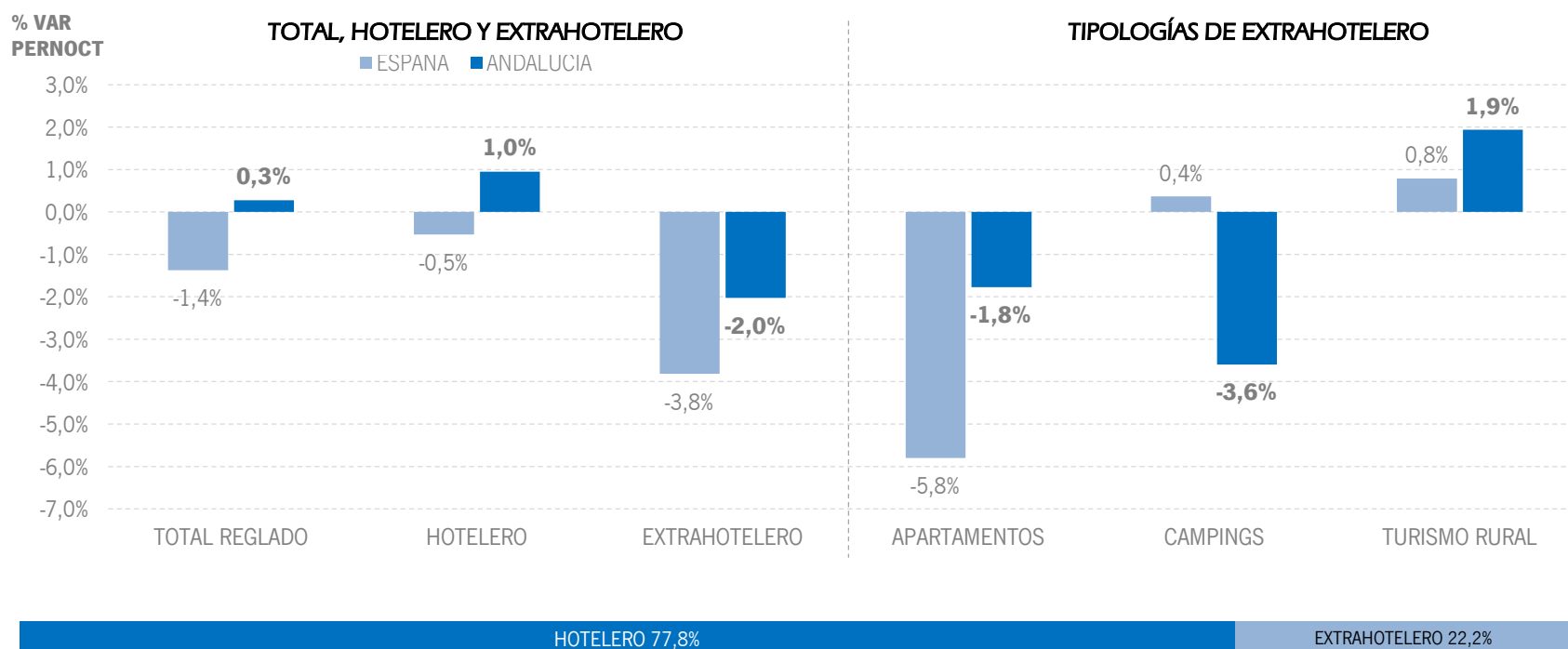
PERNOCTACIONES ESPAÑOLES		ENE-ABR 18	% VAR	CUOTA
1	Andalucía	7.026.946	-1,4%	18,7%
2	Cataluña	5.910.226	-4,1%	15,7%
3	C. Valenciana	5.012.843	-0,5%	13,3%
4	Madrid	4.076.205	0,3%	10,8%
5	Canarias	2.582.977	-3,1%	6,9%
6	Baleares	1.051.832	0,4%	2,8%
Total	España	37.660.578	-1,7%	100,0%

PERNOCTACIONES EXTRANJEROS		ENE-ABR 18	% VAR	CUOTA
1	Canarias	30.297.265	-4,1%	44,6%
2	Andalucía	9.461.399	1,5%	13,9%
3	Cataluña	8.874.819	-1,5%	13,1%
4	C. Valenciana	7.165.072	2,3%	10,6%
5	Baleares	4.609.277	3,3%	6,8%
6	Madrid	4.301.864	1,3%	6,3%
Total	España	67.892.346	-1,2%	100,0%

Fuente: Encuestas de Ocupación. INE

ALOJAMIENTO REGLADO | PERNOCTACIONES TIPOLOGÍA

En el acumulado enero-abril de 2018, Andalucía presenta un mejor resultado que la media nacional tanto en el alojamiento hotelero como en el extrahotelero.



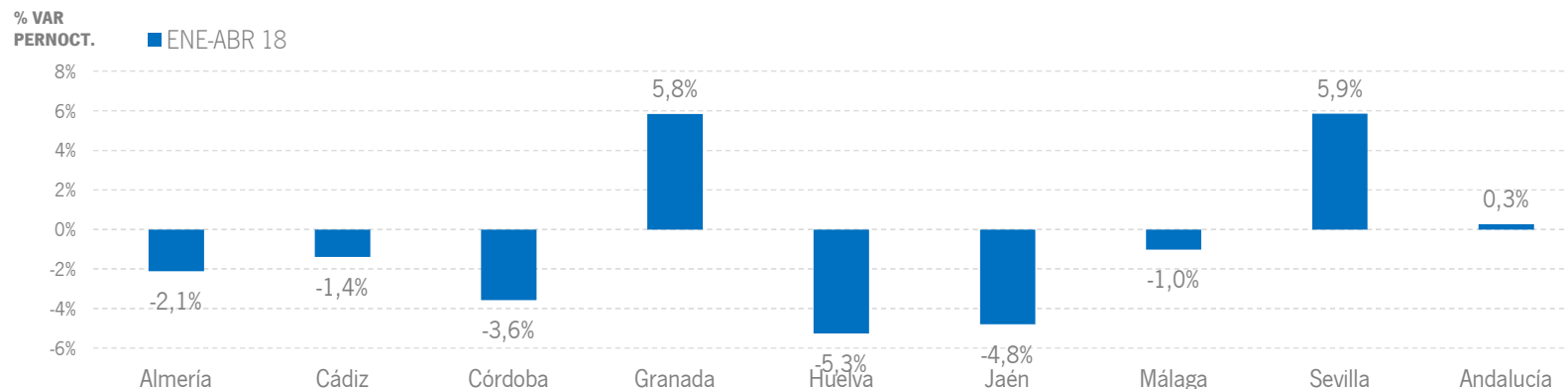
Fuente: Encuestas de Ocupación. INE

ALOJAMIENTO REGLADO | RESULTADOS PROVINCIALES

En el acumulado enero-abril 2018, la mayoría de las provincias andaluzas presentan tasas de variación negativas en viajeros y pernoctaciones, a excepción de Granada y Sevilla, únicas que registran incrementos en ambas variables.

ENE-ABR 18	VIAJEROS	% VAR	CUOTA	PERNOCT.	% VAR	CUOTA
Almería	344.716	-0,9%	5,8%	1.306.353	-2,1%	7,9%
Cádiz	660.169	-0,8%	11,2%	1.636.105	-1,4%	9,9%
Córdoba	396.785	-6,0%	6,7%	676.552	-3,6%	4,1%
Granada	1.071.948	6,0%	18,2%	2.205.712	5,8%	13,4%
Huelva	244.970	-5,5%	4,2%	886.208	-5,3%	5,4%
Jaén	181.173	-6,5%	3,1%	335.020	-4,8%	2,0%
Málaga	1.804.318	-0,7%	30,6%	6.997.290	-1,0%	42,4%
Sevilla	1.196.936	2,0%	20,3%	2.442.361	5,9%	14,8%
Andalucía	5.902.382	0,2%	100,0%	16.488.343	0,3%	100,0%

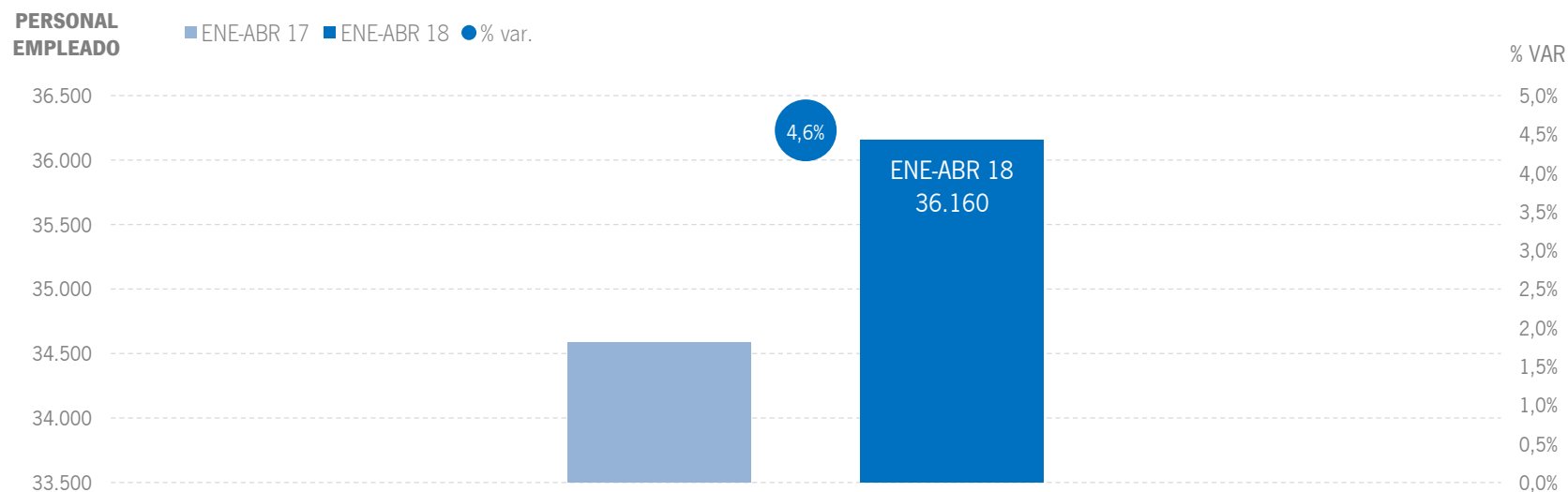
Fuente: Encuestas de Ocupación. INE



Fuente: Encuestas de Ocupación. INE

ALOJAMIENTO REGLADO | EMPLEO

Se registra una media de 36,2 mil empleos en los establecimientos reglados andaluces en el acumulado enero-abril de 2018, lo que supone un aumento del +4,6% respecto al mismo periodo del año anterior.

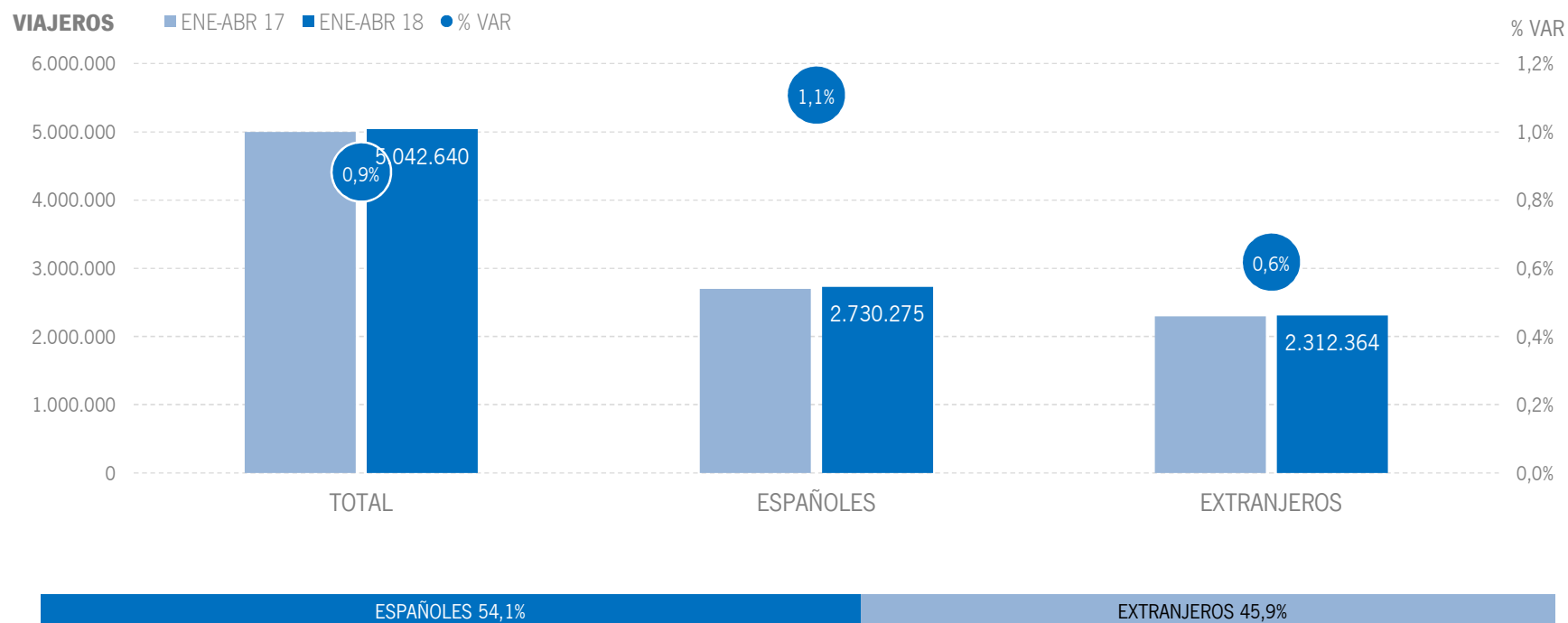


Fuente: Encuestas de Ocupación. INE

2 | ALOJAMIENTO HOTELERO

ALOJAMIENTO HOTELERO | VIAJEROS

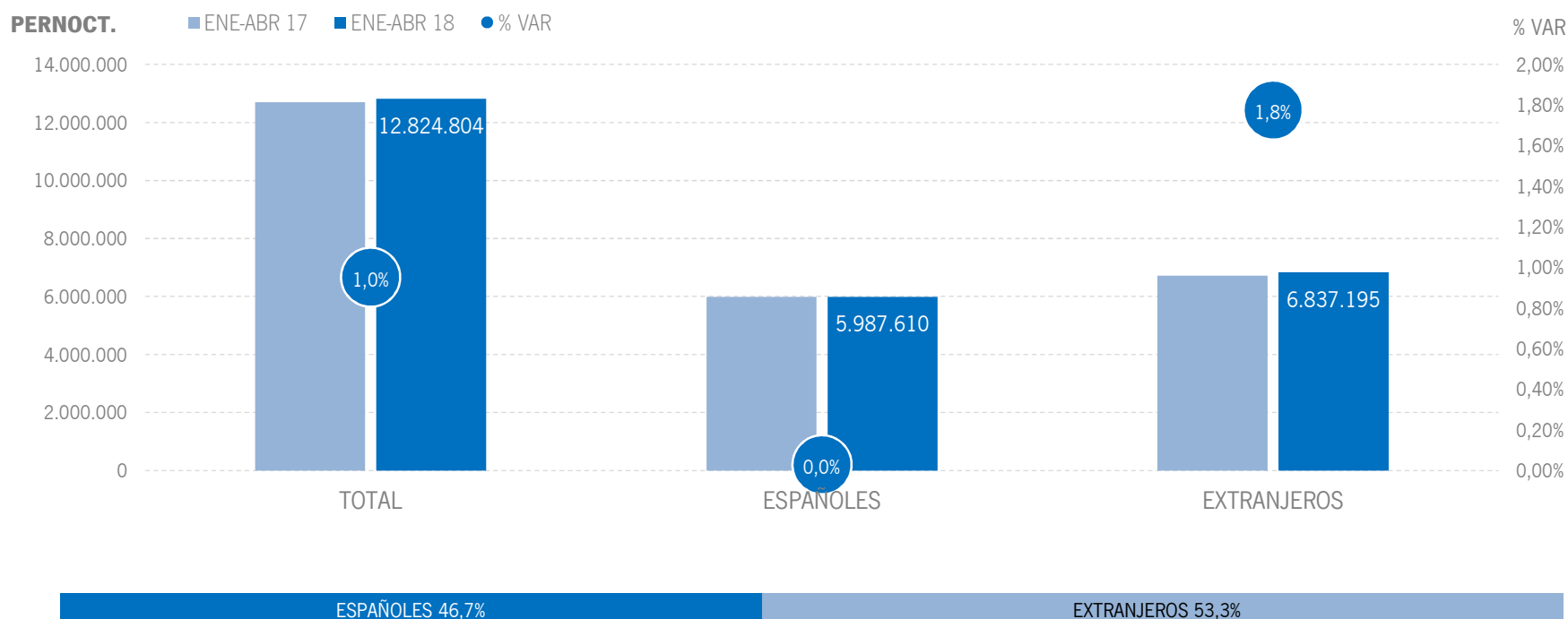
Los alojamientos hoteleros andaluces han registrado 5 millones de viajeros en el acumulado enero-abril de 2018, lo que supone un incremento del +0,9% respecto al mismo periodo del año anterior. Los viajeros nacionales presentan un incremento del +1,1%, mientras que el mercado internacional registra igualmente una subida del +0,6%.



Fuente: Encuestas de Ocupación. INE

ALOJAMIENTO HOTELERO | PERNOCTACIONES

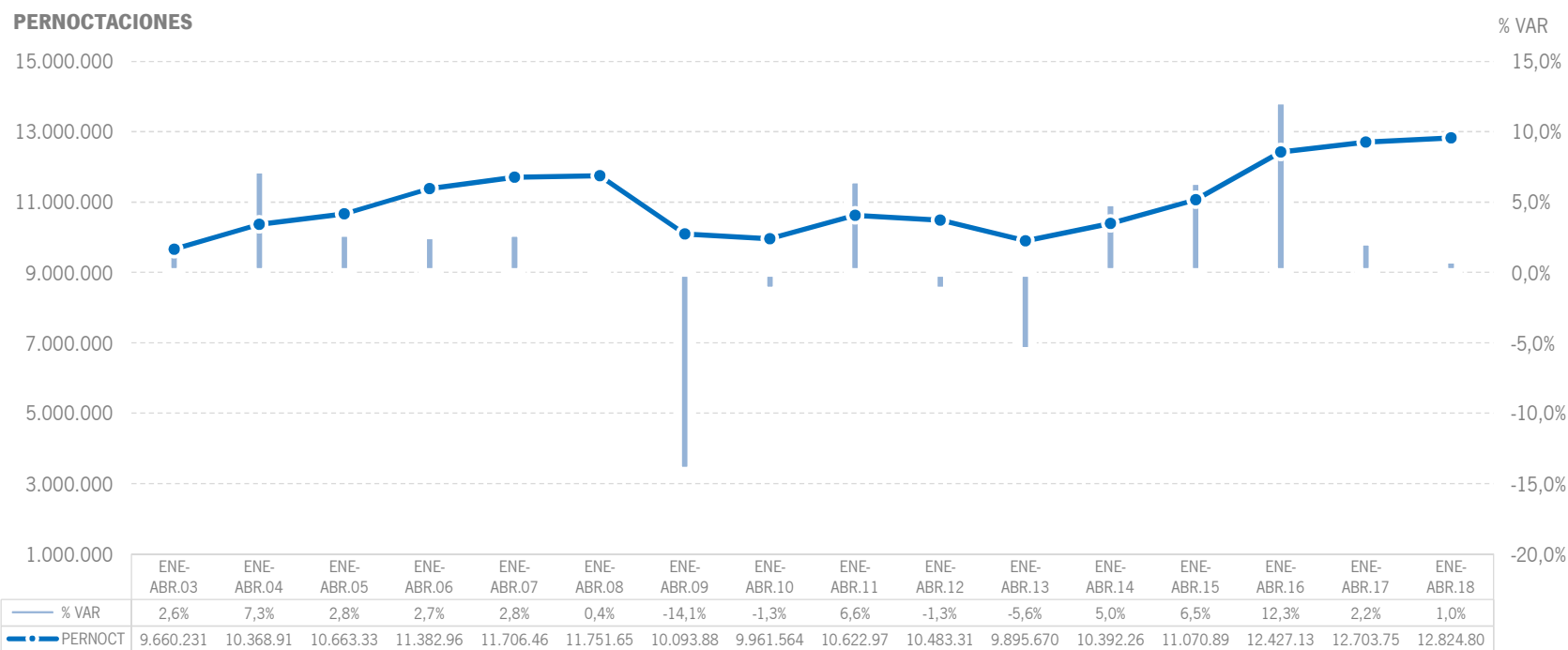
Estos viajeros han realizado 12,8 millones de pernoctaciones, un +1,0% más que en el mismo periodo del año 2017. En el mercado internacional se ha producido un crecimiento de pernoctaciones del +1,8%, acompañado de un mantenimiento en el mercado nacional.



Fuente: Encuestas de Ocupación. INE

ALOJAMIENTO HOTELERO | EVOLUCIÓN PERNOCTACIONES

La cifra de pernoctaciones del acumulado enero-abril de 2018 se sitúa como la más alta de la serie.



Fuente: Encuestas de Ocupación. INE

ALOJAMIENTO HOTELERO | POSICIÓN ANDALUCÍA (PERNOCTACIONES)

Andalucía ocupa la segunda posición en el ranking de movimiento hotelero de España, captando el 16,2% de las pernoctaciones realizadas en los establecimientos hoteleros españoles y sigue liderando las pernoctaciones nacionales, con una cuota del 20,0%. La comunidad andaluza registra unos resultados superiores a la media nacional en todos los casos.

PERNOCTACIONES TOTAL		ENE-ABR 18	% VAR	CUOTA
1	Canarias	22.365.389	-2,8%	28,2%
2	Andalucía	12.824.804	1,0%	16,2%
3	Cataluña	11.990.961	-3,0%	15,1%
4	Madrid	7.568.834	1,7%	9,6%
5	C. Valenciana	7.539.504	2,3%	9,5%
6	Baleares	5.054.547	2,8%	6,4%
Total	España	79.184.914	-0,5%	100,0%

PERNOCTACIONES ESPAÑOLES		ENE-ABR 18	% VAR	CUOTA
1	Andalucía	5.987.610	0,0%	20,0%
2	Cataluña	4.074.246	-6,3%	13,6%
3	C. Valenciana	3.908.409	0,6%	13,0%
4	Madrid	3.613.540	1,9%	12,1%
5	Canarias	1.928.624	-1,0%	6,4%
6	Baleares	987.141	1,3%	3,3%
Total	España	29.965.277	-0,9%	100,0%

PERNOCTACIONES EXTRANJEROS		ENE-ABR 18	% VAR	CUOTA
1	Canarias	20.436.765	-2,9%	41,5%
2	Cataluña	7.916.715	-1,2%	16,1%
3	Andalucía	6.837.195	1,8%	13,9%
4	Baleares	4.067.408	3,2%	8,3%
5	Madrid	3.955.295	1,4%	8,0%
6	C. Valenciana	3.631.095	4,2%	7,4%
Total	España	49.219.637	-0,3%	100,0%

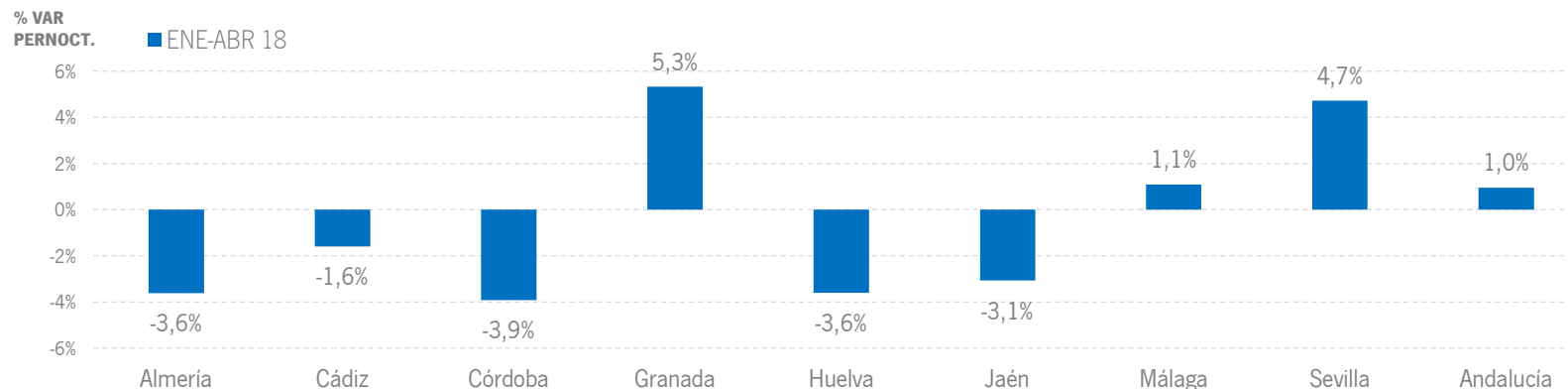
Fuente: Encuestas de Ocupación. INE

ALOJAMIENTO HOTELERO | RESULTADOS PROVINCIALES

En el acumulado enero-abril de 2018, tres provincias andaluzas presentan tasas de variación positivas tanto en viajeros como en pernoctaciones, destacando Granada y Sevilla, con crecimientos que rondan o superan el +5% en las pernoctaciones.

ENE-ABR 18	VIAJEROS	% VAR	CUOTA	PERNOCT.	% VAR	CUOTA
Almería	292.320	-0,1%	5,8%	1.003.514	-3,6%	7,8%
Cádiz	592.347	-0,4%	11,7%	1.398.740	-1,6%	10,9%
Córdoba	361.460	-6,4%	7,2%	601.282	-3,9%	4,7%
Granada	970.122	5,5%	19,2%	1.907.267	5,3%	14,9%
Huelva	198.095	-3,1%	3,9%	735.272	-3,6%	5,7%
Jaén	151.789	-5,7%	3,0%	268.042	-3,1%	2,1%
Málaga	1.423.255	1,6%	28,2%	4.838.365	1,1%	37,7%
Sevilla	1.053.252	1,3%	20,9%	2.072.324	4,7%	16,2%
Andalucía	5.042.640	0,9%	100,0%	12.824.804	1,0%	100,0%

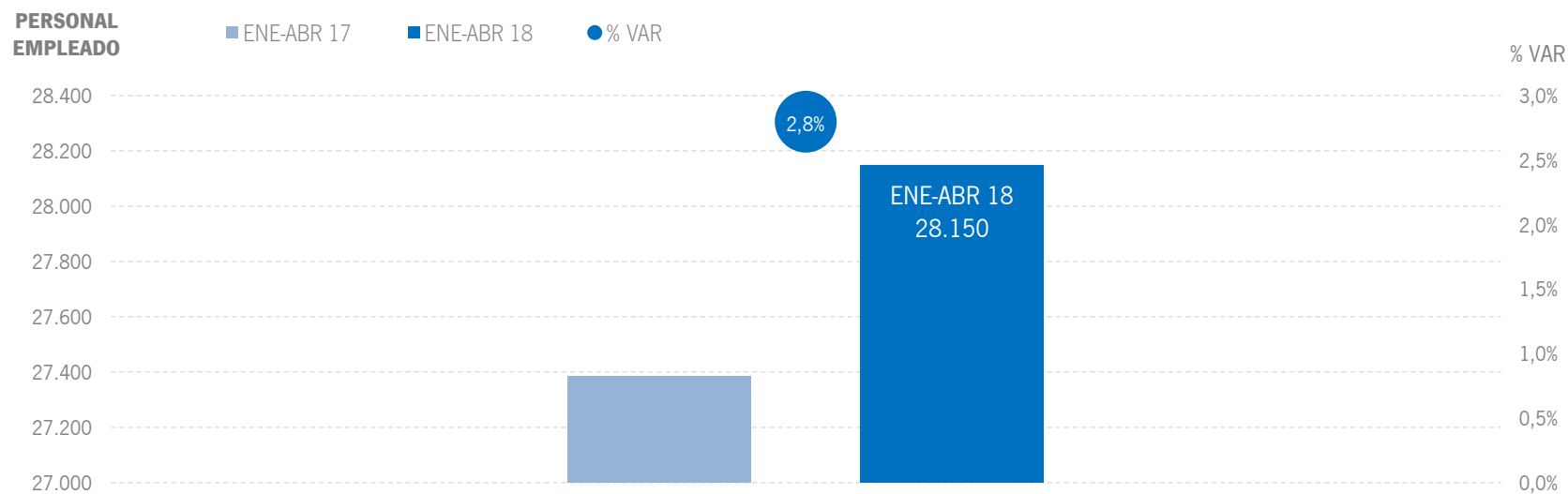
Fuente: Encuestas de Ocupación. INE



Fuente: Encuestas de Ocupación. INE

ALOJAMIENTO HOTELERO | EMPLEO

En el acumulado enero-abril de 2018, los establecimientos hoteleros andaluces han empleado a una media de 28,2 mil personas, lo que supone un incremento del +2,8% respecto al mismo periodo del año anterior.



Fuente: Encuestas de Ocupación. INE

3 | ALOJAMIENTO EXTRAHOTELERO

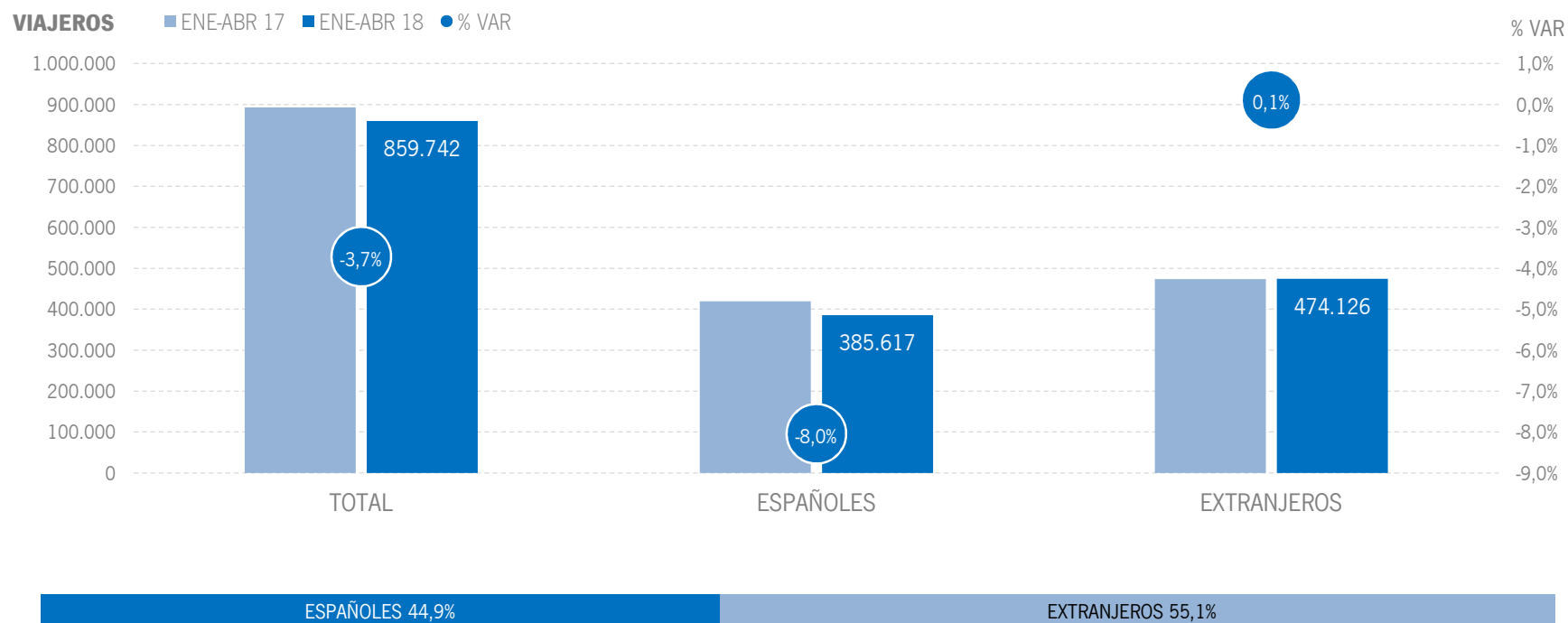
* Por razones de representatividad y/o secreto estadístico, el INE no publica determinados datos mensuales en la tipología de acampamentos, por lo que no se incluyen en los resultados acumulados:

* Por razones de representatividad y/o secreto estadístico, el INE no publica determinados datos mensuales en la tipología de acampamentos, por lo que no se incluyen en los resultados acumulados:

Baleares (ene13, feb13, mar13, abr13, oct13, nov13, dic13, ene14, feb14, mar14, oct14, nov14, dic14, ene15, feb15, mar15, oct15, nov15, dic15, ene16, feb16, mar16, abr16, nov16, dic16, ene17, feb17, mar17, abr17, dic17, ene18, feb18, mar18, abr18), Canarias (mar13, abr13, oct13, mar14, oct14, ene15, mar15, oct15, mar16, abr16, mar17, mar18), Jaén (ene13, feb13), Sevilla (ene13, feb13, feb14, feb18)

ALOJAMIENTO EXTRAHOTELERO | VIAJEROS

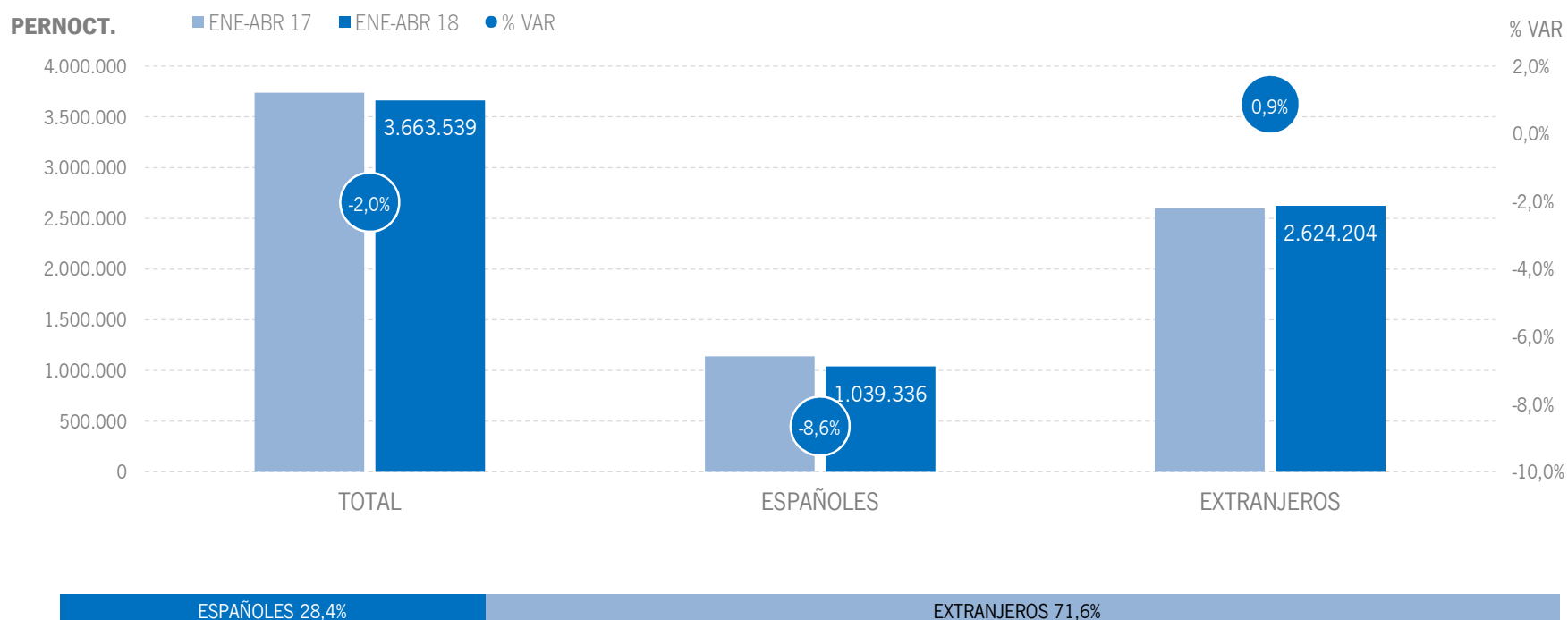
Los alojamientos extrahoteleros andaluces han registrado 860 mil viajeros en el acumulado enero-abril de 2018, lo que supone un descenso del -3,7% respecto al mismo periodo del año anterior. Los viajeros nacionales decrecen un -8,0%, y el mercado internacional registra un leve incremento del +0,1%.



Fuente: Encuestas de Ocupación. INE

ALOJAMIENTO EXTRAHOTELERO | PERNOCTACIONES

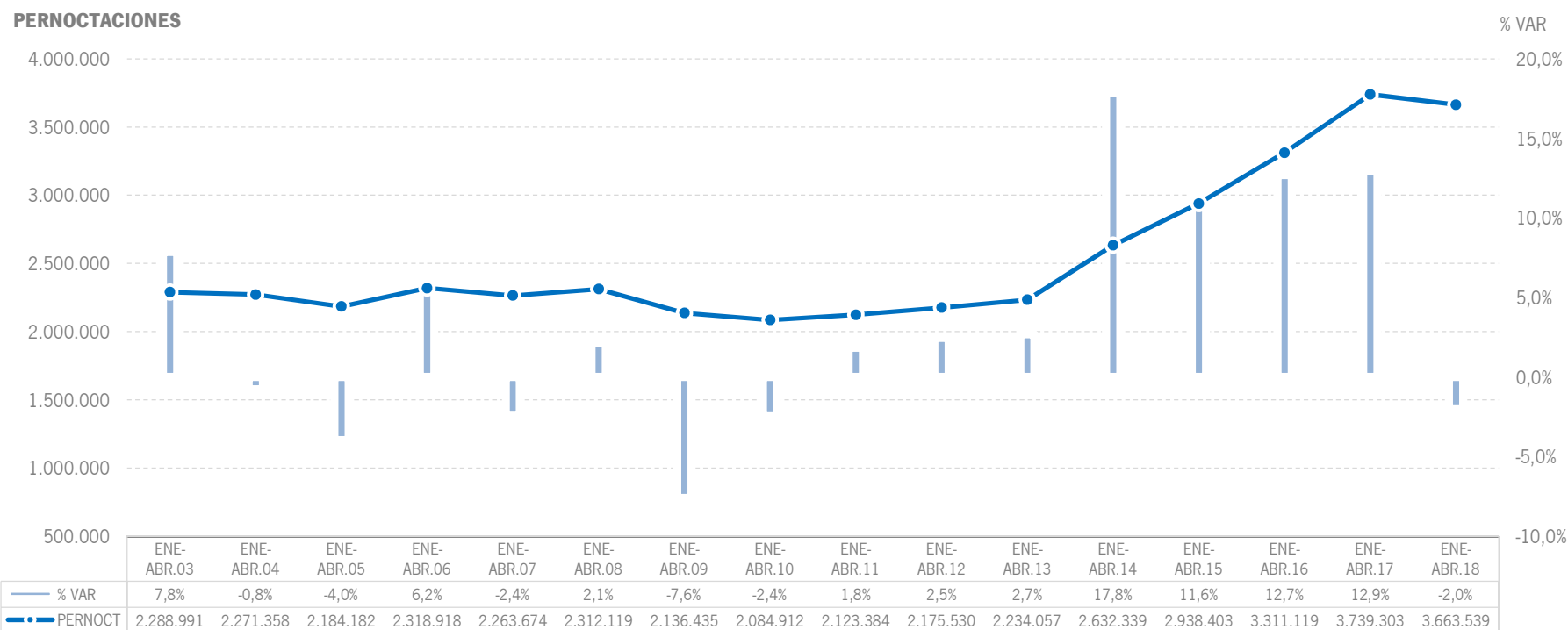
Estos viajeros han realizado un total de 3,7 millones de pernoctaciones, un -2,0% menos que en el acumulado enero-abril de 2017. El resultado negativo de pernoctaciones se deriva principalmente del descenso que presenta el mercado nacional, que muestra una caída del -8,6%, mientras el internacional salda este periodo con un crecimiento del +0,9%.



Fuente: Encuestas de Ocupación. INE

ALOJAMIENTO EXTRAHOTELERO | EVOLUCIÓN PERNOCTACIONES

Esta cifra de 3,7 millones de pernoctaciones supone, en términos absolutos, el segundo mejor registro en este acumulado desde que se tienen datos, solo superado por el primer cuatrimestre de 2017.



Fuente: Encuestas de Ocupación. INE

ALOJAMIENTO EXTRAHOTELERO | POSICIÓN ANDALUCÍA (PERNOCTACIONES)

Andalucía ocupa la tercera posición en el ranking de movimiento extrahotelero de España, captando el 13,9% de las pernoctaciones realizadas en los establecimientos extrahoteleros españoles. Andalucía registra en este periodo un mejor resultado que la media nacional tanto en el total de pernoctaciones como en las pernoctaciones de extranjeros.

PERNOCTACIONES TOTAL		ENE-ABR 18	% VAR	CUOTA
1	Canarias	10.514.854	-6,6%	39,9%
2	C. Valenciana	4.638.411	-0,8%	17,6%
3	Andalucía	3.663.539	-2,0%	13,9%
4	Cataluña	2.794.083	-0,5%	10,6%
5	Madrid	809.232	-6,6%	3,1%
6	Baleares	606.562	2,1%	2,3%
Total	España	26.368.009	-3,8%	100,0%

PERNOCTACIONES ESPAÑOLES		ENE-ABR 18	% VAR	CUOTA
1	Cataluña	1.835.980	1,2%	23,9%
2	C. Valenciana	1.104.434	-4,3%	14,4%
3	Andalucía	1.039.336	-8,6%	13,5%
4	Canarias	654.353	-8,6%	8,5%
5	Madrid	462.665	-10,6%	6,0%
6	Baleares	64.691	-11,6%	0,8%
Total	España	7.695.301	-4,5%	100,0%

PERNOCTACIONES EXTRANJEROS		ENE-ABR 18	% VAR	CUOTA
1	Canarias	9.860.500	-6,5%	52,8%
2	C. Valenciana	3.533.977	0,4%	18,9%
3	Andalucía	2.624.204	0,9%	14,1%
4	Cataluña	958.104	-3,6%	5,1%
5	Baleares	541.869	4,0%	2,9%
6	Madrid	346.569	-0,7%	1,9%
Total	España	18.672.709	-3,5%	100,0%

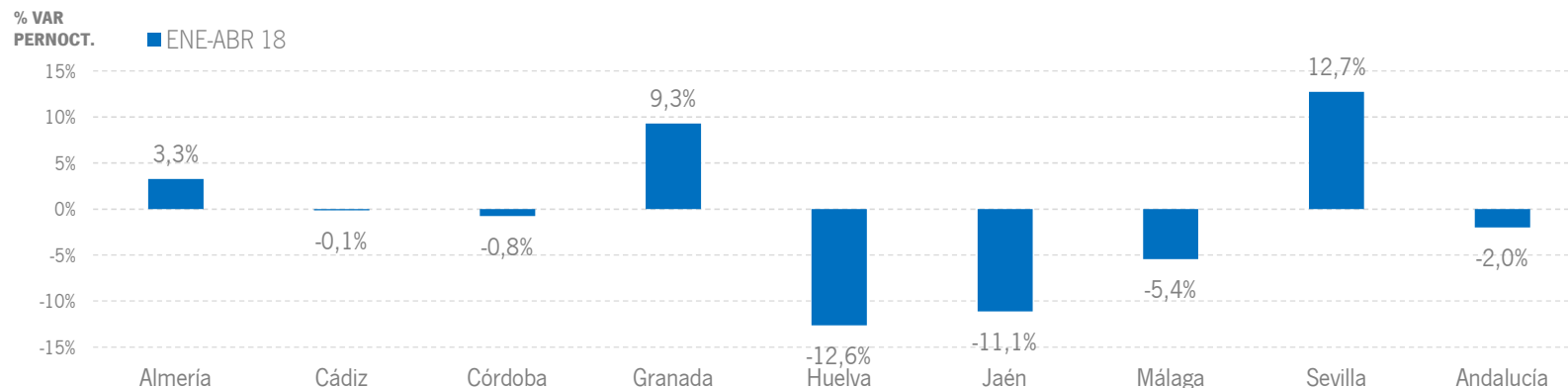
Fuente: Encuestas de Ocupación. INE

ALOJAMIENTO EXTRAHOTELERO | RESULTADOS PROVINCIALES

En el acumulado enero-abril de 2018, son tres las provincias andaluzas que presentan incrementos en pernoctaciones, destacando Sevilla, con un incremento de dos dígitos en esta variable.

ENE-ABR 18	VIAJEROS	% VAR	CUOTA	PERNOCT.	% VAR	CUOTA
Almería	52.396	-5,2%	6,1%	302.839	3,3%	8,3%
Cádiz	67.822	-4,7%	7,9%	237.365	-0,1%	6,5%
Córdoba	35.325	-2,4%	4,1%	75.270	-0,8%	2,1%
Granada	101.826	11,2%	11,8%	298.445	9,3%	8,1%
Huelva	46.875	-14,5%	5,5%	150.936	-12,6%	4,1%
Jaén	29.384	-10,5%	3,4%	66.978	-11,1%	1,8%
Málaga	381.063	-8,5%	44,3%	2.158.925	-5,4%	58,9%
Sevilla	143.684	6,8%	16,7%	370.037	12,7%	10,1%
Andalucía	859.742	-3,7%	100,0%	3.663.539	-2,0%	100,0%

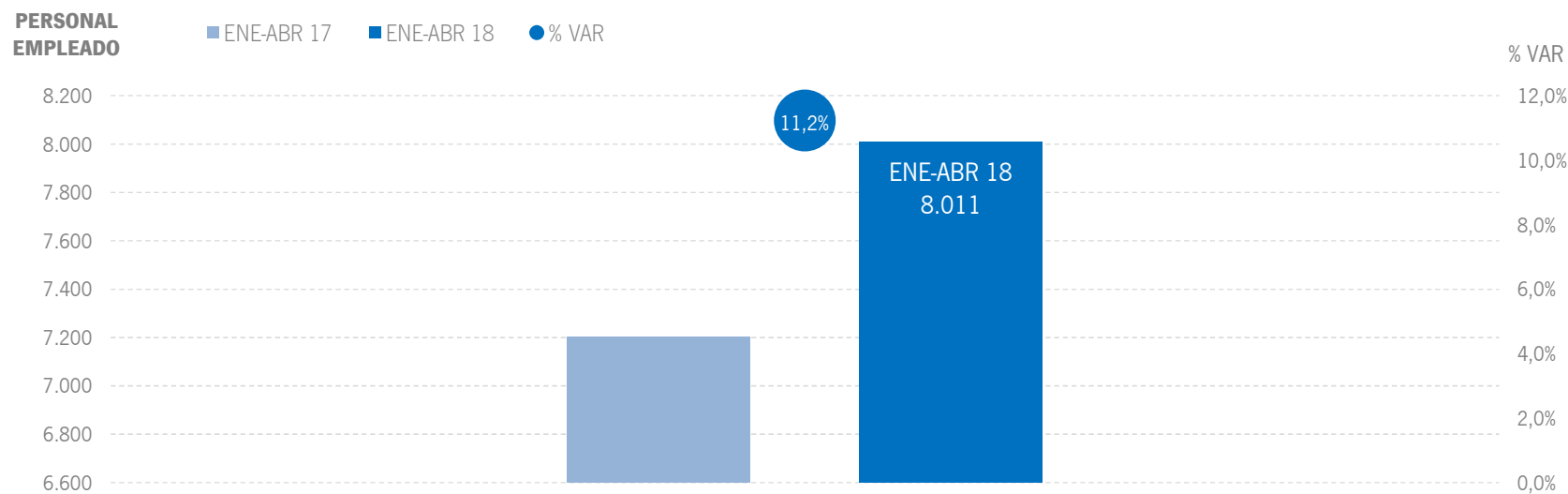
Fuente: Encuestas de Ocupación. INE



Fuente: Encuestas de Ocupación. INE

ALOJAMIENTO EXTRAHOTELERO | EMPLEO

Los alojamientos extrahoteleros de Andalucía han empleado a 8 mil personas como media en el acumulado enero-abril de 2018, lo que supone un aumento del +11,2% respecto al mismo periodo del año anterior.



Fuente: Encuestas de Ocupación. INE

* | ANEXO TABLAS



	DATOS MENSUALES			DATOS ACUMULADOS			ANDALUCÍA	
	ABRIL 18	% VAR	DIF	ENE-ABR 18	% VAR	DIF	ÚLTIMOS DOCE MESES	
							% VAR	DIF
ALOJAMIENTO HOTELERO								
Viajeros	1.641.479	-7,0%	-124.426	5.042.640	0,9%	44.119	2,2%	394.468
Pernoctaciones	4.407.973	-7,9%	-379.932	12.824.804	1,0%	121.050	1,7%	882.059
Personal empleado	35.352	-1,1%	-402	28.150	2,8%	766	4,6%	1.507
APARTAMENTOS TURÍSTICOS								
Viajeros	213.282	-10,8%	-25.725	612.302	-3,0%	-19.002	10,1%	220.618
Pernoctaciones	818.802	-8,8%	-79.256	2.482.975	-1,8%	-44.848	7,2%	701.418
Personal empleado	4.603	3,5%	156	4.188	5,1%	203	9,6%	401
CAMPINGS TURÍSTICOS								
Viajeros	60.583	-33,3%	-30.220	164.682	-11,0%	-20.256	-4,6%	-45.750
Pernoctaciones	241.911	-25,0%	-80.603	946.864	-3,6%	-35.357	-0,6%	-25.504
Personal empleado	875	-8,5%	-81	751	-1,3%	-10	0,9%	8
ALOJAMIENTO TURISMO RURAL								
Viajeros	27.146	-14,5%	-4.587	82.758	7,9%	6.048	24,6%	68.206
Pernoctaciones	86.084	-22,7%	-25.277	233.700	1,9%	4.441	27,2%	260.822
Personal empleado	3.218	15,1%	421	3.072	25,0%	615	29,8%	699
ALOJAMIENTO EXTRAHOTELERO								
Viajeros	301.011	-16,7%	-60.532	859.742	-3,7%	-33.210	7,1%	243.074
Pernoctaciones	1.146.797	-13,9%	-185.136	3.663.539	-2,0%	-75.764	6,4%	936.736
Personal empleado	8.696	6,0%	496	8.011	11,2%	809	14,9%	1.107
ALOJAMIENTO REGLADO								
Viajeros	1.942.490	-8,7%	-184.958	5.902.382	0,2%	10.909	3,0%	637.542
Pernoctaciones	5.554.770	-9,2%	-565.068	16.488.343	0,3%	45.286	2,7%	1.818.795
Personal empleado	44.048	0,2%	94	36.160	4,6%	1.574	6,5%	2.614

Fuente: Encuestas de Ocupación. INE

	DATOS MENSUALES			DATOS ACUMULADOS			CCAA TURÍSTICAS	
	ABRIL 18	% VAR	DIF	ENE-ABR 18	% VAR	DIF	ÚLTIMOS DOCE MESES	
							% VAR	DIF
ESPAÑA								
Viajeros	10.252.183	-10,4%	-1.191.560	32.073.129	0,0%	1.404	2,8%	3.499.446
Pernoctaciones	33.021.852	-10,9%	-4.050.962	105.552.923	-1,4%	-1.466.822	2,0%	9.277.118
Personal empleado	259.915	0,9%	2.426	223.473	2,7%	5.881	4,5%	11.627
ANDALUCÍA								
Viajeros	1.942.490	-8,7%	-184.958	5.902.382	0,2%	10.909	3,0%	637.542
Pernoctaciones	5.554.770	-9,2%	-565.068	16.488.343	0,3%	45.286	2,7%	1.818.795
Personal empleado	44.048	0,2%	94	36.160	4,6%	1.574	6,5%	2.614
BALEARES								
Viajeros	656.647	0,9%	5.847	1.187.306	5,5%	62.320	3,5%	411.300
Pernoctaciones	3.335.731	-0,3%	-10.695	5.661.109	2,7%	149.588	1,6%	1.149.816
Personal empleado	27.288	10,3%	2.541	13.252	10,9%	1.298	8,0%	2.801
CANARIAS								
Viajeros	1.089.079	-11,7%	-144.571	4.427.685	-0,8%	-37.652	2,1%	287.483
Pernoctaciones	7.580.267	-11,3%	-962.073	32.880.243	-4,0%	-1.379.085	-0,8%	-824.976
Personal empleado	58.151	0,7%	394	59.161	2,5%	1.466	4,3%	2.426
CATALUÑA								
Viajeros	1.982.287	-13,8%	-317.710	5.823.511	-1,1%	-67.739	2,1%	494.942
Pernoctaciones	5.523.321	-16,0%	-1.049.324	14.785.044	-2,5%	-386.240	2,4%	1.889.747
Personal empleado	39.139	0,1%	45	31.721	2,8%	855	3,8%	1.476
COMUNIDAD VALENCIANA								
Viajeros	1.012.034	-6,6%	-71.179	3.095.901	3,4%	102.192	5,2%	574.824
Pernoctaciones	3.761.012	-7,5%	-306.308	12.177.915	1,1%	137.496	4,0%	1.926.577
Personal empleado	20.805	-1,7%	-353	18.180	0,9%	161	3,7%	742
COMUNIDAD DE MADRID								
Viajeros	1.115.426	-3,3%	-37.519	4.082.461	0,7%	27.658	2,9%	359.159
Pernoctaciones	2.324.704	-4,6%	-112.792	8.378.066	0,8%	67.541	4,8%	1.240.087
Personal empleado	15.274	-1,9%	-297	15.294	-2,5%	-395	2,1%	325

Fuente: Encuestas de Ocupación. INE

* Por razones de representatividad v/o secreto estadístico, el INE no publica determinados datos mensuales en la tipología de acampamentos, por lo que no se incluyen en los resultados acumulados Baleares (ene13, feb13, mar13, abr13, oct13, nov13, dic13, ene14, feb14, mar14, oct14, nov14, dic14, ene15, feb15, mar15, oct15, nov15, dic15, ene16, feb16, mar16, abr16, nov16, dic16, ene17, feb17, mar17, abr17, dic17, ene18, feb18, mar18, abr18), Canarias (mar13, abr13, oct13, mar14, oct14, ene15, mar15, oct15, mar16, abr16, mar17, mar18), Jaén (ene13, feb13), Sevilla (ene13, feb13, feb14, feb18)



ANDALUCÍA								
	DATOS MENSUALES			DATOS ACUMULADOS			ÚLTIMOS DOCE MESES	
	ABRIL 18	% VAR	DIF	ENE-ABR 18	% VAR	DIF	% VAR	DIF
Viajeros alojados								
Españoles	910.319	-14,5%	-154.832	3.115.892	-0,1%	-3.806	-0,2%	-21.316
Extranjeros	1.032.171	-2,8%	-30.127	2.786.490	0,5%	14.715	6,6%	658.857
Total	1.942.490	-8,7%	-184.958	5.902.382	0,2%	10.909	3,0%	637.542
Pernoctaciones								
Españoles	2.218.131	-16,5%	-438.506	7.026.946	-1,4%	-96.624	-0,9%	-278.526
Extranjeros	3.336.639	-3,7%	-126.563	9.461.399	1,5%	141.913	5,7%	2.097.318
Total	5.554.770	-9,2%	-565.068	16.488.343	0,3%	45.286	2,7%	1.818.795
Estancia Media								
Españoles	2,44	-	-0,06	2,26	-	-0,03	-	-0,02
Extranjeros	3,23	-	-0,03	3,40	-	0,03	-	-0,03
Total	2,86	-	-0,02	2,79	-	0,00	-	-0,01
Cuota s/ total nacional								
Españoles	18,3%	-	0,51	18,7%	-	0,06	-	-0,65
Extranjeros	15,9%	-	0,33	13,9%	-	0,37	-	0,43
Total	16,8%	-	0,31	15,6%	-	0,26	-	0,01
Empleo	44.048	0,2%	94	36.160	4,6%	1.574	6,5%	2.614

Fuente: Encuestas de Ocupación. INE

ALMERÍA								
	DATOS MENSUALES			DATOS ACUMULADOS			ÚLTIMOS DOCE MESES	
	ABRIL 18	% VAR	DIF	ENE-ABR 18	% VAR	DIF	% VAR	DIF
Viajeros alojados								
Españoles	96.035	-16,7%	-19.279	259.500	-4,1%	-11.073	-0,5%	-5.900
Extranjeros	30.414	6,5%	1.855	85.216	10,4%	8.048	13,2%	51.031
Total	126.449	-12,1%	-17.424	344.716	-0,9%	-3.025	2,7%	45.133
Pernoctaciones								
Españoles	344.147	-14,0%	-55.883	861.979	-4,8%	-43.759	-3,1%	-146.461
Extranjeros	122.890	0,8%	975	444.374	3,7%	15.701	13,0%	284.838
Total	467.037	-10,5%	-54.908	1.306.353	-2,1%	-28.058	2,0%	138.381
Estancia Media								
Españoles	3,58	-	0,11	3,32	-	-0,03	-	-0,10
Extranjeros	4,04	-	-0,23	5,21	-	-0,34	-	-0,01
Total	3,69	-	0,07	3,79	-	-0,05	-	-0,03
Cuota s/ total Andalucía								
Españoles	15,5%	-	0,46	12,3%	-	-0,45	-	0,08
Extranjeros	3,7%	-	0,16	4,7%	-	0,10	-	0,54
Total	8,4%	-	-0,12	7,9%	-	-0,19	-	0,07
Empleo	3.153	-10,7%	-377	2.389	-5,8%	-148	2,8%	100

Fuente: Encuestas de Ocupación. INE

CÁDIZ								
	DATOS MENSUALES			DATOS ACUMULADOS			ÚLTIMOS DOCE MESES	
	ABRIL 18	% VAR	DIF	ENE-ABR 18	% VAR	DIF	% VAR	DIF
Viajeros alojados								
Españoles	131.531	-25,6%	-45.371	400.583	-4,5%	-18.725	1,9%	36.840
Extranjeros	100.734	-2,3%	-2.404	259.587	5,4%	13.232	8,4%	85.260
Total	232.265	-17,1%	-47.775	660.169	-0,8%	-5.494	4,2%	122.098
Pernoctaciones								
Españoles	289.166	-26,8%	-105.906	820.371	-3,6%	-30.263	1,9%	96.964
Extranjeros	337.802	-2,8%	-9.878	815.735	0,9%	7.184	7,1%	269.255
Total	626.968	-15,6%	-115.784	1.636.105	-1,4%	-23.080	4,1%	366.218
Estancia Media								
Españoles	2,20	-	-0,03	2,05	-	0,02	-	0,00
Extranjeros	3,35	-	-0,02	3,14	-	-0,14	-	-0,04
Total	2,70	-	0,05	2,48	-	-0,01	-	0,00
Cuota s/ total Andalucía								
Españoles	13,0%	-	-1,83	11,7%	-	-0,27	-	0,41
Extranjeros	10,1%	-	0,08	8,6%	-	-0,05	-	0,06
Total	11,3%	-	-0,85	9,9%	-	-0,17	-	-0,01
Empleo	6.552	-3,4%	-234	4.512	3,7%	162	5,2%	311

Fuente: Encuestas de Ocupación. INE

* Por razones de representatividad v/o secreto estadístico, el INE no publica determinados datos mensuales en la tipología de acampamentos, por lo que no se incluyen en los resultados acumulados Baleares (ene13, feb13, mar13, abr13, oct13, nov13, dic13, ene14, feb14, mar14, oct14, nov14, dic14, ene15, feb15, mar15, oct15, nov15, dic15, ene16, feb16, mar16, abr16, nov16, dic16, ene17, feb17, mar17, abr17, dic17, ene18, feb18, mar18, abr18), Canarias (mar13, abr13, oct13, mar14, oct14, ene15, mar15, oct15, mar16, abr16, mar17, mar18), Jaén (ene13, feb13), Sevilla (ene13, feb13, feb14, feb18) Sistema de Análisis y Estadística del Turismo de Andalucía (SAETA)



CÓRDOBA								
	DATOS MENSUALES			DATOS ACUMULADOS			ÚLTIMOS DOCE MESES	
	ABRIL 18	% VAR	DIF	ENE-ABR 18	% VAR	DIF	% VAR	DIF
Viajeros alojados								
Espanoles	70.348	-10,4%	-8.135	248.033	-5,0%	-13.093	0,2%	1.676
Extranjeros	59.891	-6,4%	-4.063	148.753	-7,7%	-12.346	2,6%	13.995
Total	130.238	-8,6%	-12.199	396.785	-6,0%	-25.441	1,2%	15.671
Pernoctaciones								
Espanoles	126.769	-15,1%	-22.560	444.498	-2,6%	-11.760	2,4%	33.000
Extranjeros	92.219	-7,2%	-7.202	232.055	-5,4%	-13.352	3,0%	25.734
Total	218.988	-12,0%	-29.761	676.552	-3,6%	-25.112	2,6%	58.732
Estancia Media								
Espanoles	1,80	-	-0,10	1,79	-	0,04	-	0,04
Extranjeros	1,54	-	-0,01	1,56	-	0,04	-	0,01
Total	1,68	-	-0,06	1,71	-	0,04	-	0,02
Cuota s/ total Andalucía								
Espanoles	5,7%	-	0,09	6,3%	-	-0,08	-	0,11
Extranjeros	2,8%	-	-0,11	2,5%	-	-0,18	-	-0,01
Total	3,9%	-	-0,12	4,1%	-	-0,16	-	0,03
Empleo	1.724	-2,9%	-52	1.659	-0,4%	-7	2,6%	45

Fuente: Encuestas de Ocupación. INE

GRANADA								
	DATOS MENSUALES			DATOS ACUMULADOS			ÚLTIMOS DOCE MESES	
	ABRIL 18	% VAR	DIF	ENE-ABR 18	% VAR	DIF	% VAR	DIF
Viajeros alojados								
Espanoles	137.787	-9,0%	-13.693	615.802	7,4%	42.167	-1,5%	-26.901
Extranjeros	157.856	-2,3%	-3.718	456.145	4,2%	18.545	1,0%	14.706
Total	295.644	-5,6%	-17.410	1.071.948	6,0%	60.712	-0,4%	-12.194
Pernoctaciones								
Espanoles	283.504	-14,7%	-48.990	1.218.341	4,1%	48.445	0,4%	13.686
Extranjeros	324.302	-2,6%	-8.544	987.369	8,0%	73.289	3,0%	93.224
Total	607.806	-8,6%	-57.534	2.205.712	5,8%	121.735	1,5%	106.913
Estancia Media								
Espanoles	2,06	-	-0,14	1,98	-	-0,06	-	0,04
Extranjeros	2,05	-	-0,01	2,16	-	0,08	-	0,04
Total	2,06	-	-0,07	2,06	-	0,00	-	0,04
Cuota s/ total Andalucía								
Espanoles	12,8%	-	0,27	17,3%	-	0,92	-	0,41
Extranjeros	9,7%	-	0,11	10,4%	-	0,63	-	-0,49
Total	10,9%	-	0,07	13,4%	-	0,70	-	-0,11
Empleo	4.545	6,7%	286	4.251	6,1%	242	1,8%	73

Fuente: Encuestas de Ocupación. INE

HUELVA								
	DATOS MENSUALES			DATOS ACUMULADOS			ÚLTIMOS DOCE MESES	
	ABRIL 18	% VAR	DIF	ENE-ABR 18	% VAR	DIF	% VAR	DIF
Viajeros alojados								
Espanoles	68.356	-11,3%	-8.667	189.686	-1,6%	-3.102	-4,0%	-40.475
Extranjeros	28.052	-31,6%	-12.987	55.284	-16,9%	-11.281	8,8%	24.060
Total	96.408	-18,3%	-21.654	244.970	-5,5%	-14.383	-1,3%	-16.415
Pernoctaciones								
Espanoles	252.108	2,7%	6.577	633.465	-1,2%	-7.542	-2,0%	-69.579
Extranjeros	125.964	-30,1%	-54.156	252.744	-14,2%	-41.742	12,9%	182.328
Total	378.071	-11,2%	-47.580	886.208	-5,3%	-49.285	2,3%	112.747
Estancia Media								
Espanoles	3,69	-	0,50	3,34	-	0,01	-	0,07
Extranjeros	4,49	-	0,10	4,57	-	0,15	-	0,19
Total	3,92	-	0,32	3,62	-	0,01	-	0,14
Cuota s/ total Andalucía								
Espanoles	11,4%	-	2,12	9,0%	-	0,02	-	-0,45
Extranjeros	3,8%	-	-1,43	2,7%	-	-0,49	-	0,55
Total	6,8%	-	-0,15	5,4%	-	-0,31	-	-0,13
Empleo	3.062	-1,9%	-59	2.010	0,4%	9	5,5%	163

Fuente: Encuestas de Ocupación. INE

* Por razones de representatividad y/o secreto estadístico, el INE no publica determinados datos mensuales en la tipología de acampamentos, por lo que no se incluyen en los resultados acumulados
Baleares (ene13, feb13, mar13, abr13, oct13, nov13, dic13, ene14, feb14, mar14, oct14, nov14, dic14, ene15, feb15, mar15, oct15, nov15, dic15, ene16, feb16, mar16, abr16, nov16, dic16, ene17, feb17, mar17, abr17, dic17, ene18, feb18, mar18, abr18), Canarias (mar13, abr13, oct13, mar14, oct14, ene15, mar15, oct15, mar16, abr16, mar17, mar18), Jaén (ene13, feb13), Sevilla (ene13, feb13, feb14, feb18)



	DATOS MENSUALES			DATOS ACUMULADOS			JAÉN	
							ÚLTIMOS DOCE MESES	
	ABRIL 18	% VAR	DIF	ENE-ABR 18	% VAR	DIF	% VAR	DIF
Viajeros alojados								
Españoles	52.152	-17,2%	-10.812	159.204	-5,7%	-9.665	1,0%	5.729
Extranjeros	8.621	-16,5%	-1.700	21.968	-11,7%	-2.914	-3,6%	-3.392
Total	60.773	-17,1%	-12.512	181.173	-6,5%	-12.578	0,4%	2.340
Pernoctaciones								
Españoles	101.428	-21,6%	-27.986	295.825	-4,9%	-15.405	2,5%	28.060
Extranjeros	13.173	-12,1%	-1.821	39.195	-3,6%	-1.473	3,9%	5.905
Total	114.601	-20,6%	-29.808	335.020	-4,8%	-16.880	2,6%	33.964
Estancia Media								
Españoles	1,94	-	-0,11	1,86	-	0,02	-	0,03
Extranjeros	1,53	-	0,08	1,78	-	0,15	-	0,13
Total	1,89	-	-0,08	1,85	-	0,03	-	0,04
Cuota s/ total Andalucía								
Españoles	4,6%	-	-0,30	4,2%	-	-0,16	-	0,21
Extranjeros	0,4%	-	-0,04	0,4%	-	-0,02	-	-0,01
Total	2,1%	-	-0,30	2,0%	-	-0,11	-	0,03
Empleo	1.419	-3,7%	-54	1.275	-2,4%	-31	-0,5%	-7

Fuente: Encuestas de Ocupación. INE

	DATOS MENSUALES			DATOS ACUMULADOS			MÁLAGA	
							ÚLTIMOS DOCE MESES	
	ABRIL 18	% VAR	DIF	ENE-ABR 18	% VAR	DIF	% VAR	DIF
Viajeros alojados								
Españoles	194.987	-21,2%	-52.414	664.894	0,0%	-35	0,0%	303
Extranjeros	440.132	-2,6%	-11.647	1.139.424	-1,2%	-13.353	6,0%	259.205
Total	635.119	-9,2%	-64.060	1.804.318	-0,7%	-13.388	3,8%	259.509
Pernoctaciones								
Españoles	516.919	-24,8%	-170.318	1.675.074	-3,5%	-60.040	-4,1%	-292.025
Extranjeros	1.874.712	-3,3%	-63.762	5.322.216	-0,2%	-11.954	3,6%	762.276
Total	2.391.631	-8,9%	-234.081	6.997.290	-1,0%	-71.996	1,7%	470.251
Estancia Media								
Españoles	2,65	-	-0,13	2,52	-	-0,09	-	-0,12
Extranjeros	4,26	-	-0,03	4,67	-	0,04	-	-0,11
Total	3,77	-	0,01	3,88	-	-0,01	-	-0,09
Cuota s/ total Andalucía								
Españoles	23,3%	-	-2,56	23,8%	-	-0,52	-	-0,66
Extranjeros	56,2%	-	0,21	56,3%	-	-0,98	-	-1,19
Total	43,1%	-	0,15	42,4%	-	-0,55	-	-0,19
Empleo	18.232	1,0%	175	15.089	7,6%	1.065	10,3%	1.660

Fuente: Encuestas de Ocupación. INE

	DATOS MENSUALES			DATOS ACUMULADOS			SEVILLA	
							ÚLTIMOS DOCE MESES	
	ABRIL 18	% VAR	DIF	ENE-ABR 18	% VAR	DIF	% VAR	DIF
Viajeros alojados								
Españoles	159.123	2,3%	3.539	577.929	1,7%	9.460	0,4%	7.159
Extranjeros	206.473	2,2%	4.540	619.008	2,3%	13.682	11,0%	212.881
Total	365.595	2,3%	8.078	1.196.936	2,0%	23.140	6,0%	220.038
Pernoctaciones								
Españoles	304.090	-4,2%	-13.438	1.076.888	2,2%	23.206	1,8%	57.334
Extranjeros	445.575	4,2%	17.826	1.365.473	8,9%	112.022	11,6%	471.516
Total	749.665	0,6%	4.388	2.442.361	5,9%	135.230	7,4%	528.852
Estancia Media								
Españoles	1,91	-	-0,13	1,86	-	0,01	-	0,03
Extranjeros	2,16	-	0,04	2,21	-	0,14	-	0,01
Total	2,05	-	-0,03	2,04	-	0,07	-	0,02
Cuota s/ total Andalucía								
Españoles	13,7%	-	1,76	15,3%	-	0,53	-	-0,11
Extranjeros	13,4%	-	1,00	14,4%	-	0,98	-	0,55
Total	13,5%	-	1,32	14,8%	-	0,78	-	0,30
Empleo	5.359	8,2%	404	4.967	5,3%	251	5,5%	259

Fuente: Encuestas de Ocupación. INE

* Por razones de representatividad y/o secreto estadístico, el INE no publica determinados datos mensuales en la tipología de acampamentos, por lo que no se incluyen en los resultados acumulados Baleares (ene13, feb13, mar13, abr13, oct13, nov13, dic13, ene14, feb14, mar14, oct14, nov14, dic14, ene15, feb15, mar15, oct15, nov15, dic15, ene16, feb16, mar16, abr16, nov16, dic16, ene17, feb17, mar17, abr17, dic17, ene18, feb18, mar18, abr18), Canarias (mar13, abr13, oct13, mar14, oct14, ene15, mar15, oct15, mar16, abr16, mar17, mar18), Jaén (ene13, feb13), Sevilla (ene13, feb13, feb14, feb18)



	ANDALUCÍA								
	DATOS MENSUALES			DATOS ACUMULADOS			ÚLTIMOS DOCE MESES		
	ABRIL 18	% VAR	DIF	ENE-ABR 18	% VAR	DIF	% VAR	DIF	
ALOJAMIENTO HOTELERO									
Viajeros	1.641.479	-7,0%	-124.426	5.042.640	0,9%	44.119	2,2%	394.468	
Pernoctaciones	4.407.973	-7,9%	-379.932	12.824.804	1,0%	121.050	1,7%	882.059	
Personal empleado	35.352	-1,1%	-402	28.150	2,8%	766	4,6%	1.507	
APARTAMENTOS TURÍSTICOS									
Viajeros	213.282	-10,8%	-25.725	612.302	-3,0%	-19.002	10,1%	220.618	
Pernoctaciones	818.802	-8,8%	-79.256	2.482.975	-1,8%	-44.848	7,2%	701.418	
Personal empleado	4.603	3,5%	156	4.188	5,1%	203	9,6%	401	
CAMPINGS TURÍSTICOS									
Viajeros	60.583	-33,3%	-30.220	164.682	-11,0%	-20.256	-4,6%	-45.750	
Pernoctaciones	241.911	-25,0%	-80.603	946.864	-3,6%	-35.357	-0,6%	-25.504	
Personal empleado	875	-8,5%	-81	751	-1,3%	-10	0,9%	8	
ALOJAMIENTO TURISMO RURAL									
Viajeros	27.146	-14,5%	-4.587	82.758	7,9%	6.048	24,6%	68.206	
Pernoctaciones	86.084	-22,7%	-25.277	233.700	1,9%	4.441	27,2%	260.822	
Personal empleado	3.218	15,1%	421	3.072	25,0%	615	29,8%	699	
ALOJAMIENTO EXTRAHOTELERO									
Viajeros	301.011	-16,7%	-60.532	859.742	-3,7%	-33.210	7,1%	243.074	
Pernoctaciones	1.146.797	-13,9%	-185.136	3.663.539	-2,0%	-75.764	6,4%	936.736	
Personal empleado	8.696	6,0%	496	8.011	11,2%	809	14,9%	1.107	
ALOJAMIENTO REGLADO									
Viajeros	1.942.490	-8,7%	-184.958	5.902.382	0,2%	10.909	3,0%	637.542	
Pernoctaciones	5.554.770	-9,2%	-565.068	16.488.343	0,3%	45.286	2,7%	1.818.795	
Personal empleado	44.048	0,2%	94	36.160	4,6%	1.574	6,5%	2.614	

Fuente: Encuestas de Ocupación. INE

	CCAA TURÍSTICAS								
	DATOS MENSUALES			DATOS ACUMULADOS			ÚLTIMOS DOCE MESES		
	ABRIL 18	% VAR	DIF	ENE-ABR 18	% VAR	DIF	% VAR	DIF	
ESPAÑA									
Viajeros	8.508.796	-7,6%	-700.490	26.982.962	0,7%	178.332	2,3%	2.358.789	
Pernoctaciones	25.309.572	-8,1%	-2.239.854	79.184.914	-0,5%	-420.377	1,6%	5.443.812	
Personal empeado	202.346	0,9%	1.715	172.294	2,2%	3.628	4,1%	8.425	
ANDALUCÍA									
Viajeros	1.641.479	-7,0%	-124.426	5.042.640	0,9%	44.119	2,2%	394.468	
Pernoctaciones	4.407.973	-7,9%	-379.932	12.824.804	1,0%	121.050	1,7%	882.059	
Personal empeado	35.352	-1,1%	-402	28.150	2,8%	766	4,6%	1.507	
BALEARES									
Viajeros	576.131	0,8%	4.819	1.057.375	5,2%	52.009	2,7%	271.415	
Pernoctaciones	2.957.345	0,1%	3.241	5.054.547	2,8%	137.119	1,6%	954.515	
Personal empeado	23.302	10,9%	2.296	11.224	10,1%	1.026	7,6%	2.255	
CANARIAS									
Viajeros	791.463	-9,3%	-81.256	3.172.612	0,4%	12.559	3,2%	301.936	
Pernoctaciones	5.339.027	-8,9%	-521.991	22.365.389	-2,8%	-634.711	-0,1%	-103.800	
Personal empeado	45.948	0,7%	313	46.737	2,7%	1.244	4,5%	1.994	
CATALUÑA									
Viajeros	1.655.630	-9,8%	-179.784	5.028.541	-1,0%	-49.904	0,8%	153.686	
Pernoctaciones	4.254.719	-12,5%	-606.261	11.990.961	-3,0%	-371.355	0,8%	426.277	
Personal empeado	32.565	0,5%	153	26.840	2,7%	718	4,3%	1.374	
COMUNIDAD VALENCIANA									
Viajeros	788.037	-2,4%	-19.779	2.476.668	4,9%	115.875	5,0%	422.737	
Pernoctaciones	2.480.336	-4,7%	-122.345	7.539.504	2,3%	172.577	2,7%	765.244	
Personal empeado	15.617	-1,8%	-285	13.395	-0,1%	-13	3,3%	499	
COMUNIDAD DE MADRID									
Viajeros	1.040.485	-2,5%	-26.547	3.831.299	1,2%	45.130	2,7%	315.476	
Pernoctaciones	2.090.580	-3,5%	-75.054	7.568.834	1,7%	124.915	5,1%	1.158.800	
Personal empeado	14.004	-1,7%	-237	14.047	-2,3%	-330	2,5%	342	

Fuente: Encuestas de Ocupación. INE



ANDALUCÍA								
	DATOS MENSUALES			DATOS ACUMULADOS			ÚLTIMOS DOCE MESES	
	ABRIL 18	% VAR	DIF	ENE-ABR 18	% VAR	DIF	% VAR	DIF
Viajeros alojados								
Españoles	788.694	-9,9%	-87.006	2.730.275	1,1%	29.910	-0,9%	-87.279
Extranjeros	852.785	-4,2%	-37.420	2.312.364	0,6%	14.208	5,7%	481.745
Total	1.641.479	-7,0%	-124.426	5.042.640	0,9%	44.119	2,2%	394.468
Pernoctaciones								
Españoles	1.880.601	-11,4%	-241.455	5.987.610	0,0%	1.760	-2,6%	-612.298
Extranjeros	2.527.372	-5,2%	-138.477	6.837.195	1,8%	119.292	5,3%	1.494.358
Total	4.407.973	-7,9%	-379.932	12.824.804	1,0%	121.050	1,7%	882.059
Estancia Media								
Españoles	2,38	-	-0,04	2,19	-	-0,02	-	-0,04
Extranjeros	2,96	-	-0,03	2,96	-	0,03	-	-0,01
Total	2,69	-	-0,03	2,54	-	0,00	-	-0,01
Cuota s/ total nacional								
Españoles	20,3%	-	0,54	20,0%	-	0,19	-	-0,98
Extranjeros	15,8%	-	-0,11	13,9%	-	0,28	-	0,40
Total	17,4%	-	0,04	16,2%	-	0,24	-	-0,12
Empleo	35.352	-1,1%	-402	28.150	2,8%	766	4,6%	1.507

Fuente: Encuestas de Ocupación. INE

ALMERÍA								
	DATOS MENSUALES			DATOS ACUMULADOS			ÚLTIMOS DOCE MESES	
	ABRIL 18	% VAR	DIF	ENE-ABR 18	% VAR	DIF	% VAR	DIF
Viajeros alojados								
Españoles	81.689	-10,4%	-9.445	229.720	-1,6%	-3.786	-1,4%	-15.145
Extranjeros	22.823	-3,0%	-705	62.600	6,1%	3.623	12,8%	40.918
Total	104.512	-8,9%	-10.150	292.320	-0,1%	-163	1,9%	25.775
Pernoctaciones								
Españoles	297.032	-8,6%	-27.786	755.245	-4,0%	-31.103	-5,3%	-199.750
Extranjeros	84.282	-12,0%	-11.485	248.269	-2,6%	-6.514	12,2%	210.301
Total	381.314	-9,3%	-39.271	1.003.514	-3,6%	-37.617	0,2%	10.555
Estancia Media								
Españoles	3,64	-	0,07	3,29	-	-0,08	-	-0,14
Extranjeros	3,69	-	-0,38	3,97	-	-0,35	-	-0,03
Total	3,65	-	-0,02	3,43	-	-0,13	-	-0,07
Cuota s/ total Andalucía								
Españoles	15,8%	-	0,49	12,6%	-	-0,52	-	0,08
Extranjeros	3,3%	-	-0,26	3,6%	-	-0,16	-	0,50
Total	8,7%	-	-0,13	7,8%	-	-0,37	-	-0,01
Empleo	2.623	-12,2%	-364	1.991	-7,3%	-158	2,1%	66

Fuente: Encuestas de Ocupación. INE

CÁDIZ								
	DATOS MENSUALES			DATOS ACUMULADOS			ÚLTIMOS DOCE MESES	
	ABRIL 18	% VAR	DIF	ENE-ABR 18	% VAR	DIF	% VAR	DIF
Viajeros alojados								
Españoles	119.600	-21,9%	-33.493	364.143	-3,3%	-12.474	0,8%	12.054
Extranjeros	89.868	-3,6%	-3.364	228.205	4,7%	10.318	7,1%	64.589
Total	209.468	-15,0%	-36.857	592.347	-0,4%	-2.157	3,1%	76.641
Pernoctaciones								
Españoles	253.501	-22,6%	-74.221	723.805	-1,9%	-14.231	0,2%	9.149
Extranjeros	301.071	-3,9%	-12.247	674.936	-1,2%	-8.502	6,1%	204.413
Total	554.572	-13,5%	-86.468	1.398.740	-1,6%	-22.734	2,9%	213.561
Estancia Media								
Españoles	2,12	-	-0,02	1,99	-	0,03	-	-0,01
Extranjeros	3,35	-	-0,01	2,96	-	-0,18	-	-0,04
Total	2,65	-	0,05	2,36	-	-0,03	-	-0,01
Cuota s/ total Andalucía								
Españoles	13,5%	-	-1,96	12,1%	-	-0,24	-	0,51
Extranjeros	11,9%	-	0,16	9,9%	-	-0,30	-	0,09
Total	12,6%	-	-0,81	10,9%	-	-0,28	-	0,05
Empleo	5.793	-5,0%	-308	3.892	2,5%	95	4,3%	231

Fuente: Encuestas de Ocupación. INE



CÓRDOBA								
	DATOS MENSUALES			DATOS ACUMULADOS			ÚLTIMOS DOCE MESES	
	ABRIL 18	% VAR	DIF	ENE-ABR 18	% VAR	DIF	% VAR	DIF
Viajeros alojados								
Españoles	63.790	-8,8%	-6.141	225.650	-5,7%	-13.548	-1,0%	-7.425
Extranjeros	53.840	-5,9%	-3.400	135.811	-7,5%	-11.021	2,2%	10.723
Total	117.629	-7,5%	-9.542	361.460	-6,4%	-24.571	0,3%	3.298
Pernoctaciones								
Españoles	112.451	-13,0%	-16.818	396.258	-3,0%	-12.363	0,6%	7.593
Extranjeros	79.694	-6,6%	-5.640	205.025	-5,6%	-12.154	2,2%	16.646
Total	192.145	-10,5%	-22.457	601.282	-3,9%	-24.517	1,2%	24.237
Estancia Media								
Españoles	1,76	-	-0,09	1,76	-	0,05	-	0,03
Extranjeros	1,48	-	-0,01	1,51	-	0,03	-	0,00
Total	1,63	-	-0,05	1,66	-	0,04	-	0,02
Cuota s/ total Andalucía								
Españoles	6,0%	-	-0,11	6,6%	-	-0,21	-	0,13
Extranjeros	3,2%	-	-0,05	3,0%	-	-0,23	-	-0,01
Total	4,4%	-	-0,12	4,7%	-	-0,24	-	0,03
Empleo	1.283	-5,9%	-80	1.240	-2,7%	-34	1,0%	13

Fuente: Encuestas de Ocupación. INE

GRANADA								
	DATOS MENSUALES			DATOS ACUMULADOS			ÚLTIMOS DOCE MESES	
	ABRIL 18	% VAR	DIF	ENE-ABR 18	% VAR	DIF	% VAR	DIF
Viajeros alojados								
Españoles	124.787	-6,5%	-8.686	554.944	6,9%	35.837	-1,0%	-15.840
Extranjeros	142.657	-4,0%	-5.983	415.177	3,7%	14.656	2,3%	30.260
Total	267.445	-5,2%	-14.668	970.122	5,5%	50.493	0,5%	14.421
Pernoctaciones								
Españoles	253.490	-11,7%	-33.500	1.077.301	3,4%	35.380	0,8%	25.017
Extranjeros	282.441	-4,5%	-13.352	829.964	7,9%	60.939	4,4%	114.746
Total	535.931	-8,0%	-46.852	1.907.267	5,3%	96.320	2,4%	139.766
Estancia Media								
Españoles	2,03	-	-0,12	1,94	-	-0,07	-	0,04
Extranjeros	1,98	-	-0,01	2,00	-	0,08	-	0,04
Total	2,00	-	-0,06	1,97	-	0,00	-	0,04
Cuota s/ total Andalucía								
Españoles	13,5%	-	-0,04	18,0%	-	0,59	-	0,84
Extranjeros	11,2%	-	0,08	12,1%	-	0,69	-	-0,29
Total	12,2%	-	-0,01	14,9%	-	0,62	-	0,16
Empleo	3.815	6,0%	217	3.546	5,2%	175	1,6%	54

Fuente: Encuestas de Ocupación. INE

HUELVA								
	DATOS MENSUALES			DATOS ACUMULADOS			ÚLTIMOS DOCE MESES	
	ABRIL 18	% VAR	DIF	ENE-ABR 18	% VAR	DIF	% VAR	DIF
Viajeros alojados								
Españoles	55.867	1,3%	731	154.212	3,8%	5.652	0,6%	4.276
Extranjeros	22.460	-36,6%	-12.966	43.883	-21,6%	-12.059	9,1%	21.718
Total	78.327	-13,5%	-12.235	198.095	-3,1%	-6.407	2,6%	25.994
Pernoctaciones								
Españoles	206.380	14,2%	25.584	528.811	2,8%	14.541	-0,8%	-20.709
Extranjeros	104.452	-34,7%	-55.422	206.462	-16,9%	-42.024	14,6%	185.297
Total	310.831	-8,8%	-29.839	735.272	-3,6%	-27.484	4,2%	164.586
Estancia Media								
Españoles	3,69	-	0,42	3,43	-	-0,03	-	-0,05
Extranjeros	4,65	-	0,14	4,70	-	0,26	-	0,27
Total	3,97	-	0,21	3,71	-	-0,02	-	0,06
Cuota s/ total Andalucía								
Españoles	11,0%	-	2,45	8,8%	-	0,24	-	0,09
Extranjeros	4,1%	-	-1,86	3,0%	-	-0,68	-	0,82
Total	7,1%	-	-0,06	5,7%	-	-0,27	-	0,28
Empleo	2.623	-1,8%	-48	1.590	-0,2%	-4	4,9%	122

Fuente: Encuestas de Ocupación. INE



	DATOS MENSUALES			DATOS ACUMULADOS			JAÉN	
	ABRIL 18	% VAR	DIF	ENE-ABR 18	% VAR	DIF	ÚLTIMOS DOCE MESES	
							% VAR	DIF
Viajeros alojados								
Españoles	42.643	-11,7%	-5.645	132.639	-4,9%	-6.822	0,9%	4.181
Extranjeros	7.736	-13,6%	-1.221	19.149	-10,8%	-2.328	-3,0%	-2.486
Total	50.379	-12,0%	-6.866	151.789	-5,7%	-9.149	0,3%	1.698
Pernoctaciones								
Españoles	79.741	-13,1%	-12.004	235.799	-3,0%	-7.336	3,0%	23.894
Extranjeros	11.394	-7,7%	-947	32.243	-3,5%	-1.163	2,9%	3.609
Total	91.135	-12,4%	-12.952	268.042	-3,1%	-8.501	3,0%	27.502
Estancia Media								
Españoles	1,87	-	-0,03	1,78	-	0,03	-	0,04
Extranjeros	1,47	-	0,10	1,68	-	0,13	-	0,09
Total	1,81	-	-0,01	1,77	-	0,05	-	0,05
Cuota s/ total Andalucía								
Españoles	4,2%	-	-0,08	3,9%	-	-0,12	-	0,28
Extranjeros	0,5%	-	-0,01	0,5%	-	-0,03	-	0,00
Total	2,1%	-	-0,11	2,1%	-	-0,09	-	0,07
Empleo	957	-3,9%	-39	868	-3,3%	-29	-1,1%	-10

Fuente: Encuestas de Ocupación. INE

	DATOS MENSUALES			DATOS ACUMULADOS			MÁLAGA	
	ABRIL 18	% VAR	DIF	ENE-ABR 18	% VAR	DIF	ÚLTIMOS DOCE MESES	
							% VAR	DIF
Viajeros alojados								
Españoles	162.345	-15,1%	-28.894	561.332	3,7%	20.276	-2,6%	-51.027
Extranjeros	333.714	-2,8%	-9.597	861.923	0,2%	1.856	4,6%	151.474
Total	496.059	-7,2%	-38.490	1.423.255	1,6%	22.132	1,9%	100.448
Pernoctaciones								
Españoles	422.722	-18,2%	-94.029	1.359.389	0,3%	4.098	-8,5%	-467.606
Extranjeros	1.285.014	-3,5%	-46.005	3.478.976	1,4%	48.087	2,7%	394.897
Total	1.707.736	-7,6%	-140.035	4.838.365	1,1%	52.183	-0,4%	-72.709
Estancia Media								
Españoles	2,60	-	-0,10	2,42	-	-0,08	-	-0,17
Extranjeros	3,85	-	-0,03	4,04	-	0,05	-	-0,08
Total	3,44	-	-0,01	3,40	-	-0,02	-	-0,08
Cuota s/ total Andalucía								
Españoles	22,5%	-	-1,87	22,7%	-	0,06	-	-1,79
Extranjeros	50,8%	-	0,92	50,9%	-	-0,19	-	-1,68
Total	38,7%	-	0,15	37,7%	-	0,05	-	-0,90
Empleo	13.594	-0,7%	-97	10.701	5,4%	553	7,1%	868

Fuente: Encuestas de Ocupación. INE

	DATOS MENSUALES			DATOS ACUMULADOS			SEVILLA	
	ABRIL 18	% VAR	DIF	ENE-ABR 18	% VAR	DIF	ÚLTIMOS DOCE MESES	
							% VAR	DIF
Viajeros alojados								
Españoles	137.973	3,4%	4.567	507.636	1,0%	4.779	-1,2%	-18.349
Extranjeros	179.688	-0,1%	-183	545.617	1,7%	9.166	9,5%	164.546
Total	317.660	1,4%	4.383	1.053.252	1,3%	13.943	4,5%	146.195
Pernoctaciones								
Españoles	255.284	-3,3%	-8.680	911.004	1,4%	12.779	0,4%	10.118
Extranjeros	379.024	1,8%	6.622	1.161.320	7,5%	80.623	10,4%	364.445
Total	634.308	-0,3%	-2.058	2.072.324	4,7%	93.404	6,1%	374.565
Estancia Media								
Españoles	1,85	-	-0,13	1,79	-	0,01	-	0,03
Extranjeros	2,11	-	0,04	2,13	-	0,11	-	0,02
Total	2,00	-	-0,03	1,97	-	0,06	-	0,03
Cuota s/ total Andalucía								
Españoles	13,6%	-	1,14	15,2%	-	0,21	-	-0,14
Extranjeros	15,0%	-	1,03	17,0%	-	0,90	-	0,57
Total	14,4%	-	1,10	16,2%	-	0,58	-	0,32
Empleo	4.664	7,3%	316	4.323	4,0%	167	3,9%	163

Fuente: Encuestas de Ocupación. INE



	ANDALUCÍA								
	DATOS MENSUALES			DATOS ACUMULADOS			ÚLTIMOS DOCE MESES		
	ABRIL 18	% VAR	DIF	ENE-ABR 18	% VAR	DIF	% VAR	DIF	
ALOJAMIENTO HOTELERO									
Viajeros	1.641.479	-7,0%	-124.426	5.042.640	0,9%	44.119	2,2%	394.468	
Pernoctaciones	4.407.973	-7,9%	-379.932	12.824.804	1,0%	121.050	1,7%	882.059	
Personal empleado	35.352	-1,1%	-402	28.150	2,8%	766	4,6%	1.507	
APARTAMENTOS TURÍSTICOS									
Viajeros	213.282	-10,8%	-25.725	612.302	-3,0%	-19.002	10,1%	220.618	
Pernoctaciones	818.802	-8,8%	-79.256	2.482.975	-1,8%	-44.848	7,2%	701.418	
Personal empleado	4.603	3,5%	156	4.188	5,1%	203	9,6%	401	
CAMPINGS TURÍSTICOS									
Viajeros	60.583	-33,3%	-30.220	164.682	-11,0%	-20.256	-4,6%	-45.750	
Pernoctaciones	241.911	-25,0%	-80.603	946.864	-3,6%	-35.357	-0,6%	-25.504	
Personal empleado	875	-8,5%	-81	751	-1,3%	-10	0,9%	8	
ALOJAMIENTO TURISMO RURAL									
Viajeros	27.146	-14,5%	-4.587	82.758	7,9%	6.048	24,6%	68.206	
Pernoctaciones	86.084	-22,7%	-25.277	233.700	1,9%	4.441	27,2%	260.822	
Personal empleado	3.218	15,1%	421	3.072	25,0%	615	29,8%	699	
ALOJAMIENTO EXTRAHOTELERO									
Viajeros	301.011	-16,7%	-60.532	859.742	-3,7%	-33.210	7,1%	243.074	
Pernoctaciones	1.146.797	-13,9%	-185.136	3.663.539	-2,0%	-75.764	6,4%	936.736	
Personal empleado	8.696	6,0%	496	8.011	11,2%	809	14,9%	1.107	
ALOJAMIENTO REGLADO									
Viajeros	1.942.490	-8,7%	-184.958	5.902.382	0,2%	10.909	3,0%	637.542	
Pernoctaciones	5.554.770	-9,2%	-565.068	16.488.343	0,3%	45.286	2,7%	1.818.795	
Personal empleado	44.048	0,2%	94	36.160	4,6%	1.574	6,5%	2.614	

Fuente: Encuestas de Ocupación. INE

	CCAA TURÍSTICAS								
	DATOS MENSUALES			DATOS ACUMULADOS			ÚLTIMOS DOCE MESES		
	ABRIL 18	% VAR	DIF	ENE-ABR 18	% VAR	DIF	% VAR	DIF	
ESPAÑA									
Viajeros	1.743.387	-22,0%	-491.070	5.090.167	-3,4%	-176.928	4,9%	1.140.657	
Pernoctaciones	7.712.280	-19,0%	-1.811.108	26.368.009	-3,8%	-1.046.445	3,1%	3.833.306	
Personal empleado	57.569	1,3%	711	51.179	4,6%	2.253	5,7%	3.202	
ANDALUCÍA									
Viajeros	301.011	-16,7%	-60.532	859.742	-3,7%	-33.210	7,1%	243.074	
Pernoctaciones	1.146.797	-13,9%	-185.136	3.663.539	-2,0%	-75.764	6,4%	936.736	
Personal empleado	8.696	6,0%	496	8.011	11,2%	809	14,9%	1.107	
BALEARES									
Viajeros	80.516	1,3%	1.028	129.931	8,6%	10.311	7,9%	139.885	
Pernoctaciones	378.386	-3,6%	-13.936	606.562	2,1%	12.469	1,7%	195.301	
Personal empleado	3.986	6,5%	245	2.029	15,5%	273	10,8%	546	
CANARIAS									
Viajeros	297.616	-17,5%	-63.315	1.255.073	-3,8%	-50.211	-0,4%	-14.453	
Pernoctaciones	2.241.240	-16,4%	-440.082	10.514.854	-6,6%	-744.374	-2,2%	-721.176	
Personal empleado	12.203	0,7%	81	12.424	1,8%	222	3,7%	432	
CATALUÑA									
Viajeros	326.657	-29,7%	-137.926	794.970	-2,2%	-17.835	7,5%	341.256	
Pernoctaciones	1.268.602	-25,9%	-443.063	2.794.083	-0,5%	-14.885	6,2%	1.463.470	
Personal empleado	6.574	-1,6%	-108	4.881	2,9%	138	1,5%	102	
COMUNIDAD VALENCIANA									
Viajeros	223.997	-18,7%	-51.400	619.233	-2,2%	-13.683	5,7%	152.087	
Pernoctaciones	1.280.676	-12,6%	-183.963	4.638.411	-0,8%	-35.081	6,0%	1.161.333	
Personal empleado	5.188	-1,3%	-68	4.785	3,8%	173	4,7%	243	
COMUNIDAD DE MADRID									
Viajeros	74.941	-12,8%	-10.972	251.162	-6,5%	-17.472	4,9%	43.683	
Pernoctaciones	234.124	-13,9%	-37.738	809.232	-6,6%	-57.374	2,8%	81.287	
Personal empleado	1.270	-4,5%	-60	1.247	-5,0%	-65	-1,3%	-17	

Fuente: Encuestas de Ocupación. INE

* Por razones de representatividad y/o secreto estadístico, el INE no publica determinados datos mensuales en la tipología de acampamentos, por lo que no se incluyen en los resultados acumulados Baleares (ene13, feb13, mar13, abr13, oct13, nov13, dic13, ene14, feb14, mar14, oct14, nov14, dic14, ene15, feb15, mar15, oct15, nov15, dic15, ene16, feb16, mar16, abr16, nov16, dic16, ene17, feb17, mar17, abr17, dic17, ene18, feb18, mar18, abr18), Canarias (mar13, abr13, oct13, mar14, oct14, ene15, mar15, oct15, mar16, abr16, mar17, mar18), Jaén (ene13, feb13), Sevilla (ene13, feb13, feb14, feb18)



	ANDALUCÍA								
	DATOS MENSUALES			DATOS ACUMULADOS			ÚLTIMOS DOCE MESES		
	ABRIL 18	% VAR	DIF	ENE-ABR 18	% VAR	DIF	% VAR	DIF	
Viajeros alojados									
Españoles	121.625	-35,8%	-67.826	385.617	-8,0%	-33.716	3,6%	65.963	
Extranjeros	179.386	4,2%	7.293	474.126	0,1%	507	11,1%	177.112	
Total	301.011	-16,7%	-60.532	859.742	-3,7%	-33.210	7,1%	243.074	
Pernoctaciones									
Españoles	337.530	-36,9%	-197.051	1.039.336	-8,6%	-98.384	5,4%	333.772	
Extranjeros	809.267	1,5%	11.914	2.624.204	0,9%	22.621	7,0%	602.960	
Total	1.146.797	-13,9%	-185.136	3.663.539	-2,0%	-75.764	6,4%	936.736	
Estancia Media									
Españoles	2,78	-	-0,05	2,70	-	-0,02	-	0,06	
Extranjeros	4,51	-	-0,12	5,53	-	0,04	-	-0,20	
Total	3,81	-	0,13	4,26	-	0,07	-	-0,03	
Cuota s/ total nacional									
Españoles	12,0%	-	-0,93	13,5%	-	-0,61	-	0,23	
Extranjeros	16,5%	-	1,72	14,1%	-	0,61	-	0,54	
Total	14,9%	-	0,88	13,9%	-	0,25	-	0,41	
Empleo	8.696	6,0%	496	8.011	11,2%	809	14,9%	1.107	

Fuente: Encuestas de Ocupación. INE

	ALMERÍA								
	DATOS MENSUALES			DATOS ACUMULADOS			ÚLTIMOS DOCE MESES		
	ABRIL 18	% VAR	DIF	ENE-ABR 18	% VAR	DIF	% VAR	DIF	
Viajeros alojados									
Españoles	14.346	-40,7%	-9.834	29.780	-19,7%	-7.287	4,3%	9.245	
Extranjeros	7.591	50,9%	2.560	22.616	24,3%	4.425	15,0%	10.113	
Total	21.937	-24,9%	-7.274	52.396	-5,2%	-2.862	6,8%	19.358	
Pernoctaciones									
Españoles	47.115	-37,4%	-28.097	106.734	-10,6%	-12.656	5,9%	53.289	
Extranjeros	38.608	47,7%	12.460	196.105	12,8%	22.215	15,5%	74.537	
Total	85.723	-15,4%	-15.637	302.839	3,3%	9.559	9,3%	127.826	
Estancia Media									
Españoles	3,28	-	0,17	3,58	-	0,36	-	0,07	
Extranjeros	5,09	-	-0,11	8,67	-	-0,89	-	0,03	
Total	3,91	-	0,44	5,78	-	0,47	-	0,11	
Cuota s/ total Andalucía									
Españoles	14,0%	-	-0,11	10,3%	-	-0,22	-	0,31	
Extranjeros	4,8%	-	1,49	7,5%	-	0,79	-	0,80	
Total	7,5%	-	-0,13	8,3%	-	0,42	-	0,45	
Empleo	530	-2,4%	-13	399	2,4%	10	7,1%	34	

Fuente: Encuestas de Ocupación. INE

	CÁDIZ								
	DATOS MENSUALES			DATOS ACUMULADOS			ÚLTIMOS DOCE MESES		
	ABRIL 18	% VAR	DIF	ENE-ABR 18	% VAR	DIF	% VAR	DIF	
Viajeros alojados									
Españoles	11.931	-49,9%	-11.878	36.440	-14,6%	-6.251	7,8%	24.786	
Extranjeros	10.866	9,7%	960	31.382	10,2%	2.914	19,2%	20.671	
Total	22.797	-32,4%	-10.918	67.822	-4,7%	-3.337	10,7%	45.457	
Pernoctaciones									
Españoles	35.665	-47,0%	-31.685	96.566	-14,2%	-16.032	7,9%	87.815	
Extranjeros	36.731	6,9%	2.369	140.799	12,5%	15.686	15,2%	64.842	
Total	72.396	-28,8%	-29.316	237.365	-0,1%	-346	9,9%	152.657	
Estancia Media									
Españoles	2,99	-	0,16	2,65	-	0,01	-	0,00	
Extranjeros	3,38	-	-0,09	4,49	-	0,09	-	-0,13	
Total	3,18	-	0,16	3,50	-	0,16	-	-0,02	
Cuota s/ total Andalucía									
Españoles	10,6%	-	-2,03	9,3%	-	-0,61	-	0,00	
Extranjeros	4,5%	-	0,23	5,4%	-	0,56	-	0,17	
Total	6,3%	-	-1,32	6,5%	-	0,12	-	-0,05	
Empleo	759	10,8%	74	620	12,3%	68	12,6%	80	

Fuente: Encuestas de Ocupación. INE

* Por razones de representatividad y/o secreto estadístico, el INE no publica determinados datos mensuales en la tipología de acampamentos, por lo que no se incluyen en los resultados acumulados Baleares (ene13, feb13, mar13, abr13, oct13, nov13, dic13, ene14, feb14, mar14, oct14, nov14, dic14, ene15, feb15, mar15, oct15, nov15, dic15, ene16, feb16, mar16, abr16, nov16, dic16, ene17, feb17, mar17, abr17, dic17, ene18, feb18, mar18, abr18), Canarias (mar13, abr13, oct13, mar14, oct14, ene15, mar15, oct15, mar16, abr16, mar17, mar18), Jaén (ene13, feb13), Sevilla (ene13, feb13, feb14, feb18)



CÓRDOBA								
	DATOS MENSUALES			DATOS ACUMULADOS			ÚLTIMOS DOCE MESES	
	ABRIL 18	% VAR	DIF	ENE-ABR 18	% VAR	DIF	% VAR	DIF
Viajeros alojados								
Españoles	6.558	-23,3%	-1.994	22.383	2,1%	455	12,2%	9.101
Extranjeros	6.051	-9,9%	-663	12.942	-9,3%	-1.325	7,1%	3.272
Total	12.609	-17,4%	-2.657	35.325	-2,4%	-870	10,3%	12.373
Pernoctaciones								
Españoles	14.318	-28,6%	-5.742	48.240	1,3%	603	14,8%	25.407
Extranjeros	12.525	-11,1%	-1.562	27.030	-4,2%	-1.198	8,4%	9.088
Total	26.843	-21,4%	-7.304	75.270	-0,8%	-595	12,4%	34.495
Estancia Media								
Españoles	2,18	-	-0,16	2,16	-	-0,02	-	0,05
Extranjeros	2,07	-	-0,03	2,09	-	0,11	-	0,03
Total	2,13	-	-0,11	2,13	-	0,03	-	0,04
Cuota s/ total Andalucía								
Españoles	4,2%	-	0,49	4,6%	-	0,45	-	0,18
Extranjeros	1,5%	-	-0,22	1,0%	-	-0,06	-	0,03
Total	2,3%	-	-0,22	2,1%	-	0,03	-	0,11
Empleo	441	6,8%	28	420	6,7%	27	8,1%	32

Fuente: Encuestas de Ocupación. INE

GRANADA								
	DATOS MENSUALES			DATOS ACUMULADOS			ÚLTIMOS DOCE MESES	
	ABRIL 18	% VAR	DIF	ENE-ABR 18	% VAR	DIF	% VAR	DIF
Viajeros alojados								
Españoles	13.000	-27,8%	-5.007	60.858	11,6%	6.330	-5,5%	-11.061
Extranjeros	15.199	17,5%	2.265	40.968	10,5%	3.889	-10,5%	-15.554
Total	28.199	-8,9%	-2.742	101.826	11,2%	10.219	-7,6%	-26.615
Pernoctaciones								
Españoles	30.014	-34,0%	-15.490	141.040	10,2%	13.065	-2,0%	-11.331
Extranjeros	41.861	13,0%	4.808	157.405	8,5%	12.350	-4,5%	-21.522
Total	71.875	-12,9%	-10.682	298.445	9,3%	25.415	-3,1%	-32.853
Estancia Media								
Españoles	2,31	-	-0,22	2,32	-	-0,03	-	0,10
Extranjeros	2,75	-	-0,11	3,84	-	-0,07	-	0,22
Total	2,55	-	-0,12	2,93	-	-0,05	-	0,14
Cuota s/ total Andalucía								
Españoles	8,9%	-	0,38	13,6%	-	2,32	-	-0,53
Extranjeros	5,2%	-	0,53	6,0%	-	0,42	-	-1,14
Total	6,3%	-	0,07	8,1%	-	0,84	-	-0,83
Empleo	730	10,4%	69	705	10,8%	67	2,8%	19

Fuente: Encuestas de Ocupación. INE

HUELVA								
	DATOS MENSUALES			DATOS ACUMULADOS			ÚLTIMOS DOCE MESES	
	ABRIL 18	% VAR	DIF	ENE-ABR 18	% VAR	DIF	% VAR	DIF
Viajeros alojados								
Españoles	12.489	-42,9%	-9.398	35.474	-19,8%	-8.754	-17,8%	-44.751
Extranjeros	5.592	-0,4%	-21	11.401	7,3%	778	6,5%	2.342
Total	18.081	-34,3%	-9.419	46.875	-14,5%	-7.976	-14,8%	-42.409
Pernoctaciones								
Españoles	45.728	-29,4%	-19.007	104.654	-17,4%	-22.083	-5,3%	-48.870
Extranjeros	21.512	6,3%	1.266	46.282	0,6%	282	-2,1%	-2.969
Total	67.240	-20,9%	-17.741	150.936	-12,6%	-21.801	-4,8%	-51.839
Estancia Media								
Españoles	3,66	-	0,70	2,95	-	0,08	-	0,57
Extranjeros	3,85	-	0,24	4,06	-	-0,27	-	-0,32
Total	3,72	-	0,63	3,22	-	0,07	-	0,44
Cuota s/ total Andalucía								
Españoles	13,5%	-	1,44	10,1%	-	-1,07	-	-2,21
Extranjeros	2,7%	-	0,12	1,8%	-	0,00	-	-0,32
Total	5,9%	-	-0,52	4,1%	-	-0,50	-	-1,43
Empleo	439	-2,4%	-11	420	3,0%	12	9,0%	41

Fuente: Encuestas de Ocupación. INE

* Por razones de representatividad y/o secreto estadístico, el INE no publica determinados datos mensuales en la tipología de acampamentos, por lo que no se incluyen en los resultados acumulados Baleares (ene13, feb13, mar13, abr13, oct13, nov13, dic13, ene14, feb14, mar14, oct14, nov14, dic14, ene15, feb15, mar15, oct15, nov15, dic15, ene16, feb16, mar16, abr16, nov16, dic16, ene17, feb17, mar17, abr17, dic17, ene18, feb18, mar18, abr18), Canarias (mar13, abr13, oct13, mar14, oct14, ene15, mar15, oct15, mar16, abr16, mar17, mar18), Jaén (ene13, feb13), Sevilla (ene13, feb13, feb14, feb18 Sistema de Análisis y Estadística del Turismo de Andalucía (SAETA)



	DATOS MENSUALES			DATOS ACUMULADOS			JAÉN	
	ABRIL 18	% VAR	DIF	ENE-ABR 18	% VAR	DIF	ÚLTIMOS DOCE MESES	
							% VAR	DIF
Viajeros alojados								
Españoles	9.509	-35,2%	-5.167	26.565	-9,7%	-2.843	1,2%	1.548
Extranjeros	885	-35,1%	-479	2.819	-17,2%	-586	-8,3%	-906
Total	10.394	-35,2%	-5.646	29.384	-10,5%	-3.429	0,5%	642
Pernoctaciones								
Españoles	21.687	-42,4%	-15.982	60.026	-11,8%	-8.069	1,2%	4.166
Extranjeros	1.779	-32,9%	-874	6.952	-4,3%	-310	8,7%	2.296
Total	23.466	-41,8%	-16.856	66.978	-11,1%	-8.379	1,7%	6.462
Estancia Media								
Españoles	2,28	-	-0,29	2,26	-	-0,06	-	0,00
Extranjeros	2,01	-	0,07	2,47	-	0,33	-	0,45
Total	2,26	-	-0,26	2,28	-	-0,02	-	0,03
Cuota s/ total Andalucía								
Españoles	6,4%	-	-0,62	5,8%	-	-0,21	-	-0,23
Extranjeros	0,2%	-	-0,11	0,3%	-	-0,01	-	-0,04
Total	2,0%	-	-0,98	1,8%	-	-0,19	-	-0,17
Empleo	462	-3,1%	-15	407	-0,4%	-2	0,7%	3

Fuente: Encuestas de Ocupación. INE

	DATOS MENSUALES			DATOS ACUMULADOS			MÁLAGA	
	ABRIL 18	% VAR	DIF	ENE-ABR 18	% VAR	DIF	ÚLTIMOS DOCE MESES	
							% VAR	DIF
Viajeros alojados								
Españoles	32.642	-41,9%	-23.520	103.562	-16,4%	-20.311	11,0%	51.330
Extranjeros	106.418	-1,9%	-2.050	277.501	-5,2%	-15.209	11,1%	107.731
Total	139.060	-15,5%	-25.570	381.063	-8,5%	-35.520	11,1%	159.061
Pernoctaciones								
Españoles	94.197	-44,7%	-76.289	315.685	-16,9%	-64.138	10,5%	175.581
Extranjeros	589.698	-2,9%	-17.757	1.843.240	-3,2%	-60.041	5,7%	367.379
Total	683.895	-12,1%	-94.046	2.158.925	-5,4%	-124.179	6,7%	542.960
Estancia Media								
Españoles	2,89	-	-0,15	3,05	-	-0,02	-	-0,02
Extranjeros	5,54	-	-0,06	6,64	-	0,14	-	-0,32
Total	4,92	-	0,19	5,67	-	0,18	-	-0,22
Cuota s/ total Andalucía								
Españoles	27,9%	-	-3,98	30,4%	-	-3,01	-	2,20
Extranjeros	72,9%	-	-3,32	70,2%	-	-2,92	-	-0,09
Total	59,6%	-	1,23	58,9%	-	-2,13	-	1,49
Empleo	4.638	6,2%	272	4.388	13,2%	513	21,0%	792

Fuente: Encuestas de Ocupación. INE

	DATOS MENSUALES			DATOS ACUMULADOS			SEVILLA	
	ABRIL 18	% VAR	DIF	ENE-ABR 18	% VAR	DIF	ÚLTIMOS DOCE MESES	
							% VAR	DIF
Viajeros alojados								
Españoles	21.150	-4,6%	-1.028	70.293	7,1%	4.681	13,0%	25.508
Extranjeros	26.785	21,4%	4.723	73.391	6,6%	4.516	23,2%	48.335
Total	47.935	8,4%	3.695	143.684	6,8%	9.197	18,3%	73.843
Pernoctaciones								
Españoles	48.806	-8,9%	-4.758	165.884	6,7%	10.427	10,2%	47.216
Extranjeros	66.551	20,2%	11.204	204.153	18,2%	31.399	20,1%	107.071
Total	115.357	5,9%	6.446	370.037	12,7%	41.826	15,5%	154.287
Estancia Media								
Españoles	2,31	-	-0,11	2,36	-	-0,01	-	-0,06
Extranjeros	2,48	-	-0,02	2,78	-	0,27	-	-0,06
Total	2,41	-	-0,06	2,58	-	0,13	-	-0,06
Cuota s/ total Andalucía								
Españoles	14,5%	-	4,44	16,0%	-	2,30	-	0,27
Extranjeros	8,2%	-	1,28	7,8%	-	1,14	-	0,59
Total	10,1%	-	1,88	10,1%	-	1,32	-	0,43
Empleo	695	14,5%	88	645	14,9%	84	16,8%	96

Fuente: Encuestas de Ocupación. INE

* Por razones de representatividad y/o secreto estadístico, el INE no publica determinados datos mensuales en la tipología de acampamentos, por lo que no se incluyen en los resultados acumulados Baleares (ene13, feb13, mar13, abr13, oct13, nov13, dic13, ene14, feb14, mar14, oct14, nov14, dic14, ene15, feb15, mar15, oct15, nov15, dic15, ene16, feb16, mar16, abr16, nov16, dic16, ene17, feb17, mar17, abr17, dic17, ene18, feb18, mar18, abr18), Canarias (mar13, abr13, oct13, mar14, oct14, ene15, mar15, oct15, mar16, abr16, mar17, mar18), Jaén (ene13, feb13), Sevilla (ene13, feb13, feb14, feb18)