



# INFORME MENSUAL DE COYUNTURA ALOJAMIENTO REGLADO ANDALUCÍA

COYUNTURA TURÍSTICA  
**ENE-AGO 16**



# ÍNDICE DE CONTENIDOS

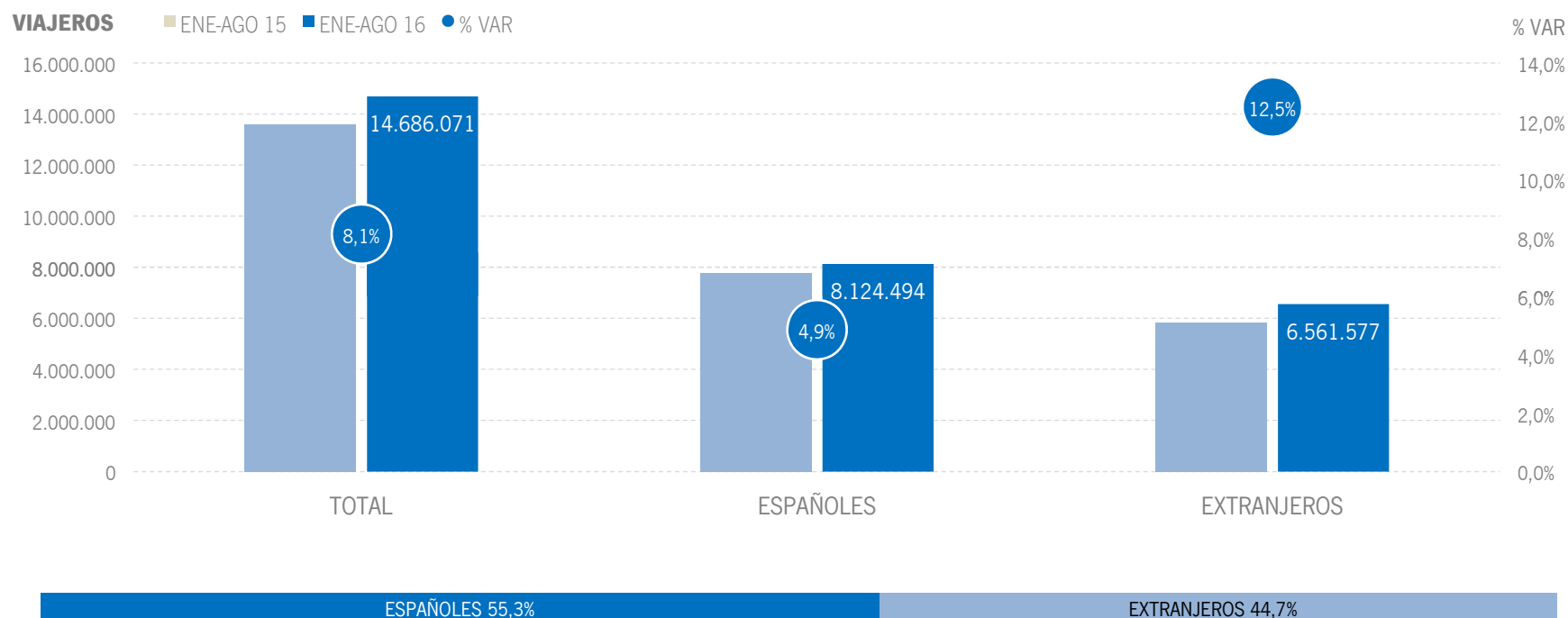
- 1 | COYUNTURA TURÍSTICA: ALOJAMIENTO REGLADO**
- 2 | COYUNTURA TURÍSTICA: ALOJAMIENTO HOTELERO**
- 3 | COYUNTURA TURÍSTICA: ALOJAMIENTO EXTRAHOTELERO**

# 1 | ALOJAMIENTO REGLADO

\* Por razones de representatividad y/o secreto estadístico, el INE no publica determinados datos mensuales en la tipología de acampamentos, por lo que no se incluyen en los resultados acumulados:  
Baleares (ene13, feb13, mar13, abr13, oct13, nov13, dic13, ene14, feb14, mar14, oct14, nov14, dic14, ene15, feb15, mar15, oct15, nov15, dic.15, ene16, feb16, mar16, abr16),  
Canarias (mar13, abr13, oct13, mar14, oct14, ene15, mar15, oct15, mar16, abr16), Jaén (ene13, feb13), Sevilla (ene13, feb13, feb14)

## ALOJAMIENTO REGLADO | VIAJEROS

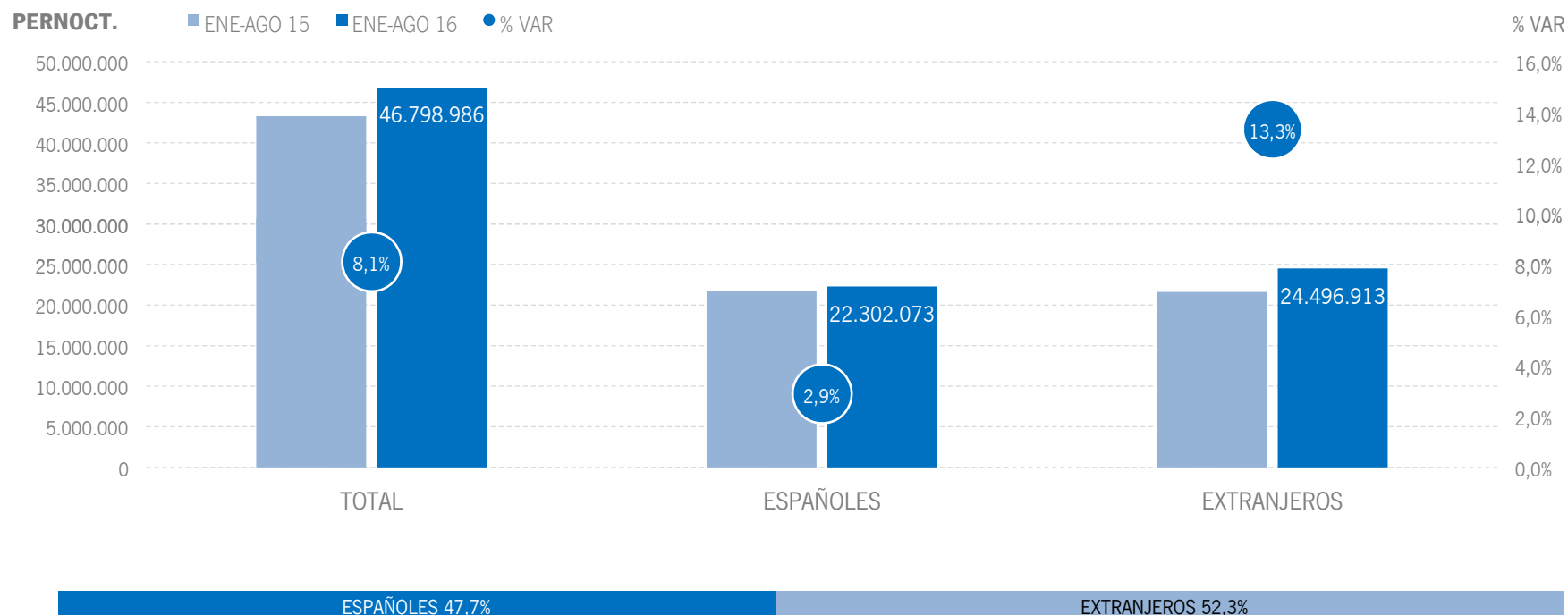
Los alojamientos reglados andaluces han recibido un total de 14,7 millones de viajeros en el acumulado enero-agosto de 2016, lo que supone un aumento del +8,1% respecto al mismo periodo del año anterior. Los viajeros españoles crecen un +4,9% y el mercado extranjero registra un incremento del +12,5%.



Fuente: Encuestas de Ocupación. INE

## ALOJAMIENTO REGLADO | PERNOCTACIONES

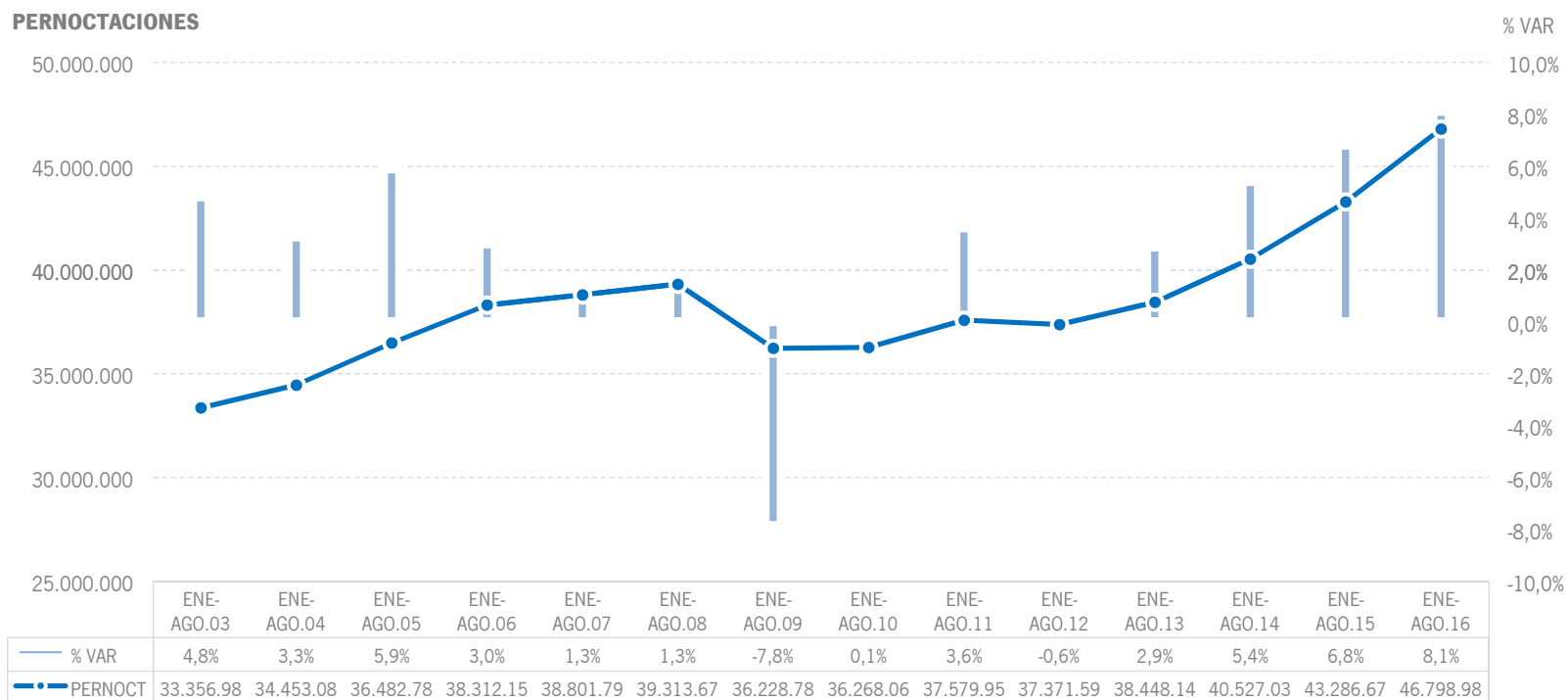
Estos viajeros han realizado un total de 46,8 millones de pernoctaciones, un +8,1% más que en el mismo periodo del año 2015. El incremento de pernoctaciones se ha producido tanto en el mercado nacional (+2,9%) como en el extranjero (+13,3%).



Fuente: Encuestas de Ocupación. INE

## ALOJAMIENTO REGLADO | EVOLUCIÓN PERNOCTACIONES

En términos absolutos, estos 46,8 millones de pernoctaciones suponen el mejor resultado de la serie, superando ampliamente el dato de 2008. El incremento interanual del +8,1% también es el más alto de los registrados hasta el momento para este periodo acumulado.



Fuente: Encuestas de Ocupación. INE

## ALOJAMIENTO REGLADO | POSICIÓN ANDALUCÍA (PERNOCTACIONES)

Andalucía ocupa la cuarta posición en el ranking de movimiento reglado de España, captando el 14,6% de las pernoctaciones realizadas en los establecimientos reglados españoles. Andalucía presenta uno de los mayores crecimientos en el acumulado enero-agosto, solo superada por Canarias y Comunidad Valenciana.

| PERNOCTACIONES TOTAL |                  | ENE-AGO 16         | % VAR       | CUOTA         |
|----------------------|------------------|--------------------|-------------|---------------|
| 1                    | Canarias         | 68.556.117         | 10,6%       | 21,4%         |
| 2                    | Cataluña         | 59.146.044         | 6,1%        | 18,5%         |
| 3                    | Baleares         | 50.866.035         | 6,4%        | 15,9%         |
| <b>4</b>             | <b>Andalucía</b> | <b>46.798.986</b>  | <b>8,1%</b> | <b>14,6%</b>  |
| 5                    | C. Valenciana    | 33.384.522         | 8,7%        | 10,4%         |
| 6                    | Madrid           | 16.604.938         | 5,5%        | 5,2%          |
| <b>Total</b>         | <b>España</b>    | <b>320.210.369</b> | <b>8,1%</b> | <b>100,0%</b> |

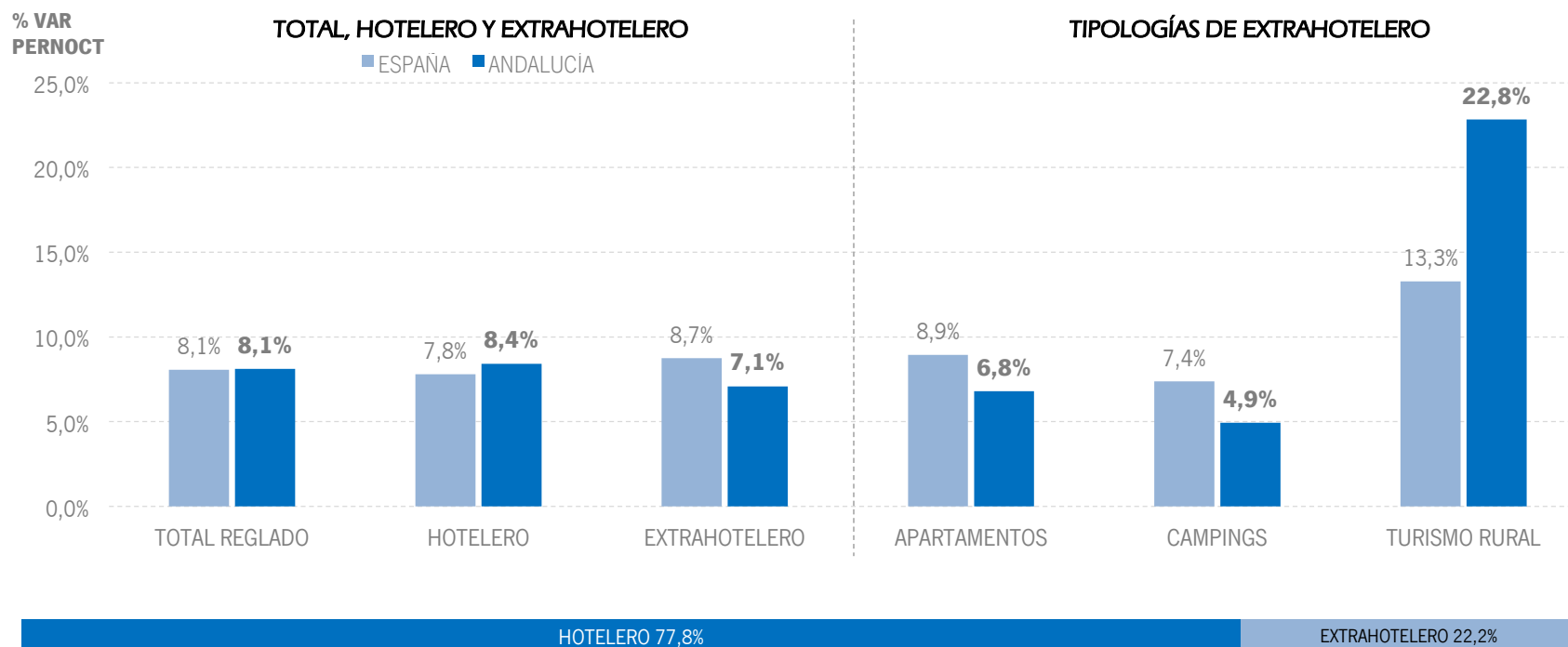
| PERNOCTACIONES ESPAÑOLES |                  | ENE-AGO 16         | % VAR       | CUOTA         |
|--------------------------|------------------|--------------------|-------------|---------------|
| <b>1</b>                 | <b>Andalucía</b> | <b>22.302.073</b>  | <b>2,9%</b> | <b>19,2%</b>  |
| 2                        | Cataluña         | 20.973.773         | 7,7%        | 18,0%         |
| 3                        | C. Valenciana    | 17.411.488         | 5,2%        | 15,0%         |
| 4                        | Canarias         | 8.179.863          | 2,9%        | 7,0%          |
| 5                        | Madrid           | 8.146.023          | 2,2%        | 7,0%          |
| 6                        | Baleares         | 4.207.526          | -10,3%      | 3,6%          |
| <b>Total</b>             | <b>España</b>    | <b>116.259.357</b> | <b>5,1%</b> | <b>100,0%</b> |

| PERNOCTACIONES EXTRANJEROS |                  | ENE-AGO 16         | % VAR        | CUOTA         |
|----------------------------|------------------|--------------------|--------------|---------------|
| 1                          | Canarias         | 60.376.255         | 11,7%        | 29,6%         |
| 2                          | Baleares         | 46.658.510         | 8,2%         | 22,9%         |
| 3                          | Cataluña         | 38.172.269         | 5,2%         | 18,7%         |
| <b>4</b>                   | <b>Andalucía</b> | <b>24.496.913</b>  | <b>13,3%</b> | <b>12,0%</b>  |
| 5                          | C. Valenciana    | 15.973.037         | 12,8%        | 7,8%          |
| 6                          | Madrid           | 8.458.920          | 8,9%         | 4,1%          |
| <b>Total</b>               | <b>España</b>    | <b>203.951.012</b> | <b>9,8%</b>  | <b>100,0%</b> |

Fuente: Encuestas de Ocupación. INE

## ALOJAMIENTO REGLADO | PERNOCTACIONES TIPOLOGÍA

En el acumulado enero-agosto, Andalucía presenta un resultado similar a la media nacional en el total de alojamiento reglado, creciendo por encima de España en alojamiento hotelero. En el alojamiento extrahotelero, destaca en la tipología de turismo rural.



Fuente: Encuestas de Ocupación. INE

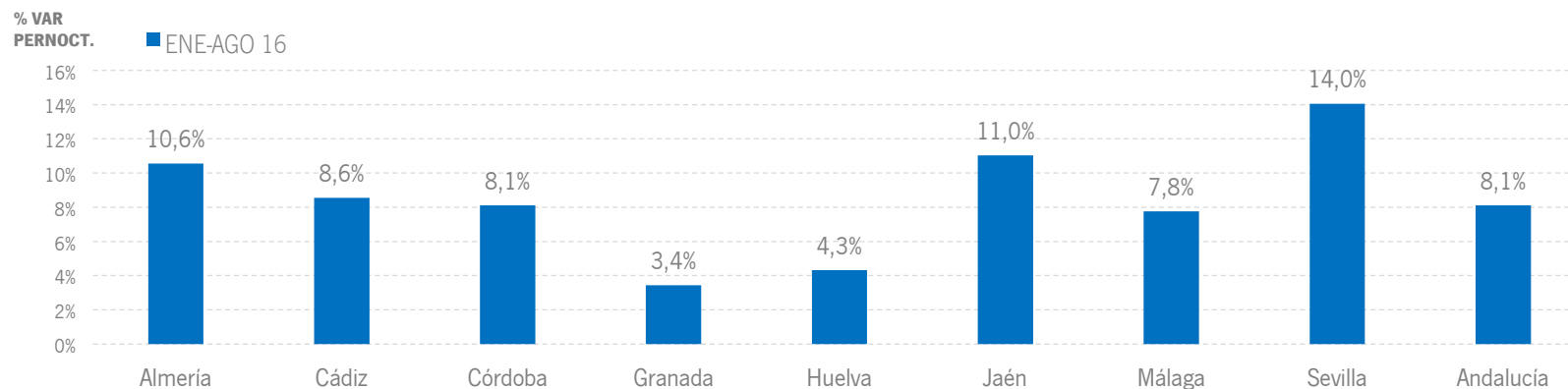


## ALOJAMIENTO REGLADO | RESULTADOS PROVINCIALES

En los ocho primeros meses de 2016, todas las provincias andaluzas presentan tasas de variación positivas en viajeros y pernoctaciones, destacando Almería, Jaén y Sevilla, con crecimientos de dos dígitos en pernoctaciones.

| ENE-AGO 16       | VIAJEROS          | % VAR       | CUOTA         | PERNOCT.          | % VAR       | CUOTA         |
|------------------|-------------------|-------------|---------------|-------------------|-------------|---------------|
| Almería          | 1.218.223         | 8,3%        | 8,3%          | 5.204.865         | 10,6%       | 11,1%         |
| Cádiz            | 2.094.742         | 7,1%        | 14,3%         | 6.566.327         | 8,6%        | 14,0%         |
| Córdoba          | 863.576           | 6,5%        | 5,9%          | 1.492.040         | 8,1%        | 3,2%          |
| Granada          | 2.155.017         | 7,3%        | 14,7%         | 4.675.084         | 3,4%        | 10,0%         |
| Huelva           | 945.260           | 6,0%        | 6,4%          | 3.668.939         | 4,3%        | 7,8%          |
| Jaén             | 437.430           | 9,3%        | 3,0%          | 880.067           | 11,0%       | 1,9%          |
| Málaga           | 4.599.435         | 7,1%        | 31,3%         | 19.612.815        | 7,8%        | 41,9%         |
| Sevilla          | 2.372.383         | 13,4%       | 16,2%         | 4.698.841         | 14,0%       | 10,0%         |
| <b>Andalucía</b> | <b>14.686.071</b> | <b>8,1%</b> | <b>100,0%</b> | <b>46.798.986</b> | <b>8,1%</b> | <b>100,0%</b> |

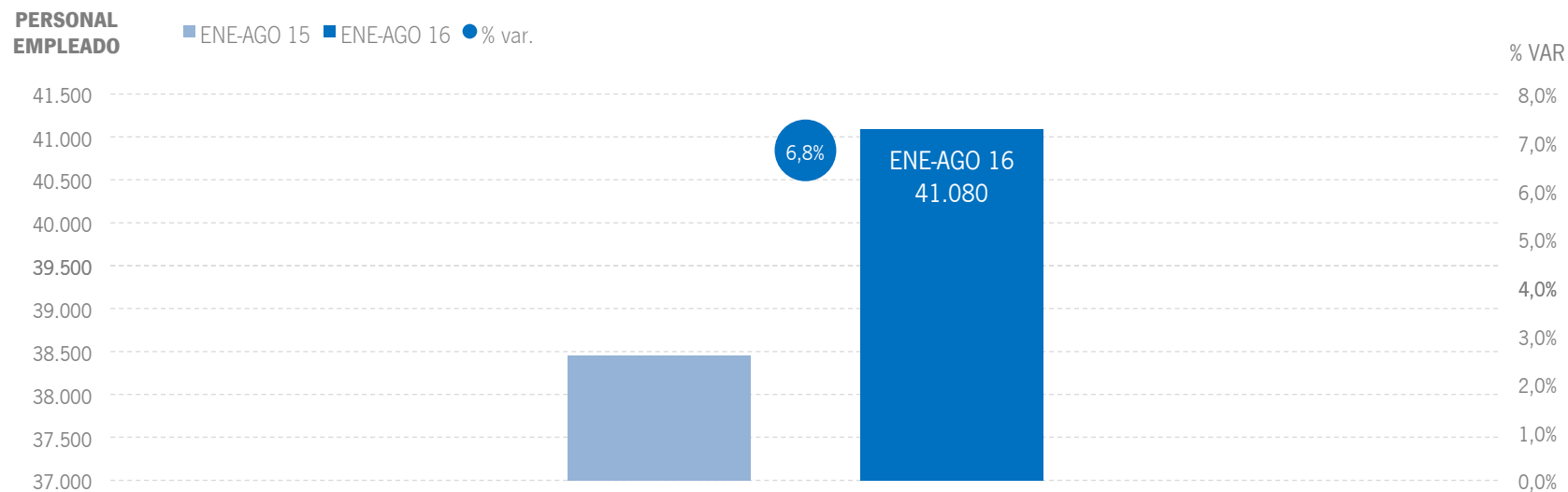
Fuente: Encuestas de Ocupación. INE



Fuente: Encuestas de Ocupación. INE

## ALOJAMIENTO REGLADO | EMPLEO

Se registra una media de 41,1 mil empleos en los establecimientos reglados andaluces en el acumulado enero-agosto de 2016, lo que supone un aumento del +6,8% respecto al año anterior.

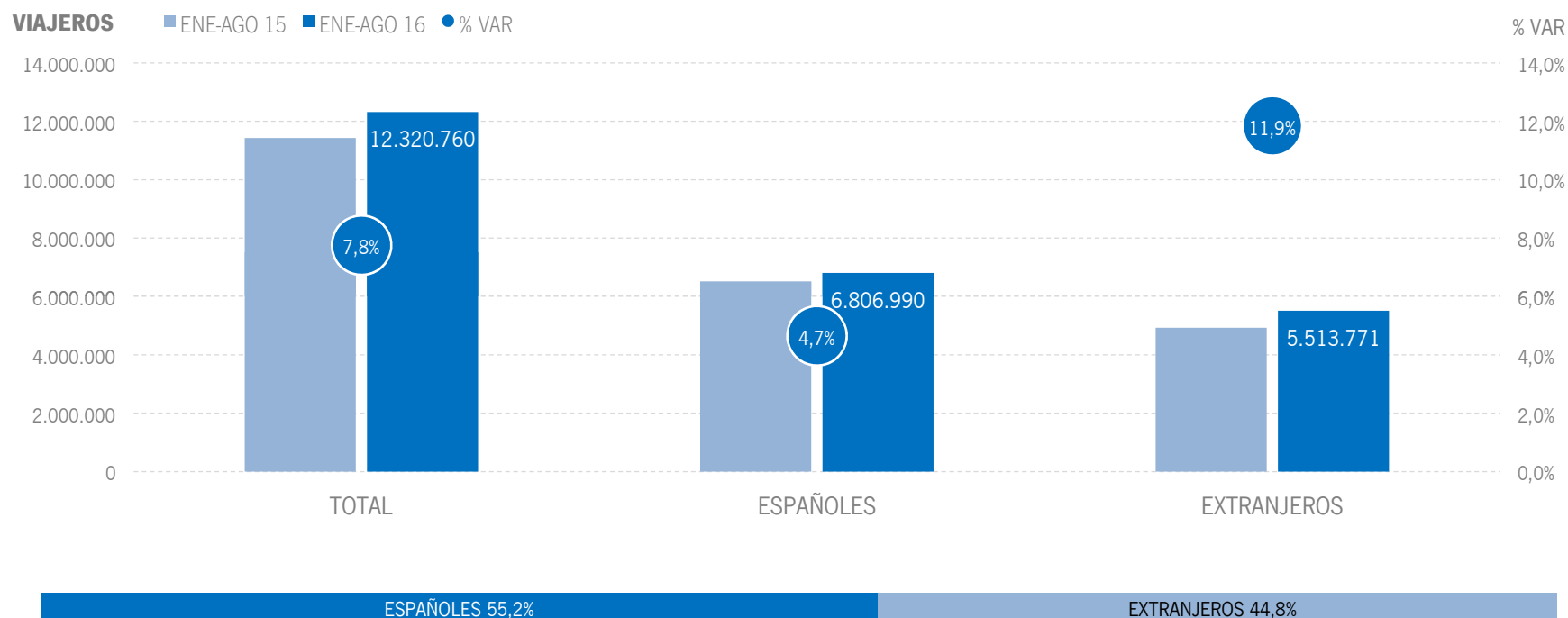


Fuente: Encuestas de Ocupación. INE

## **2 | ALOJAMIENTO HOTELERO**

## ALOJAMIENTO HOTELERO | VIAJEROS

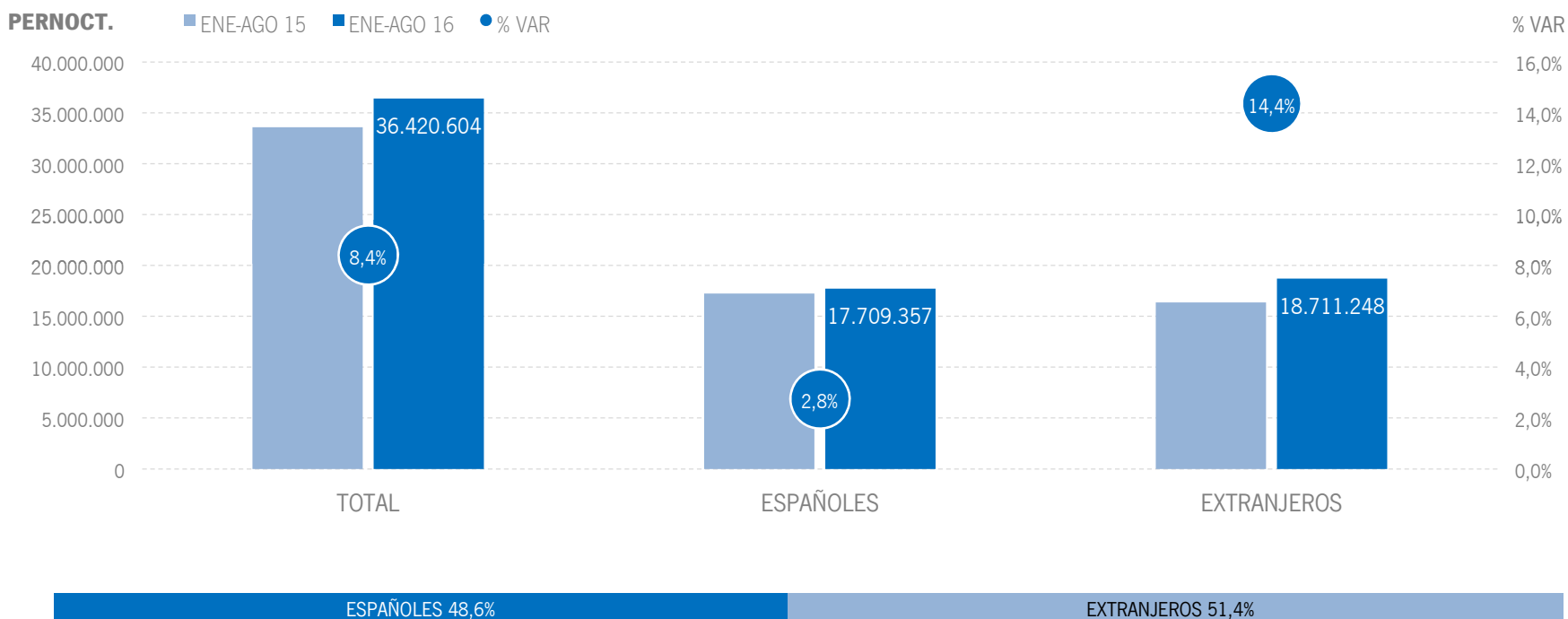
Los alojamientos hoteleros andaluces han recibido un total de 12,3 millones de viajeros en el acumulado enero-agosto de 2016, lo que supone un aumento del +7,8% respecto al año anterior. Los viajeros nacionales presentan un incremento del +4,7%, mientras el mercado extranjero se sitúa en una tasa de crecimiento de dos dígitos (+11,9%).



Fuente: Encuestas de Ocupación. INE

## ALOJAMIENTO HOTELERO | PERNOCTACIONES

Estos viajeros han realizado 36,4 millones de pernoctaciones, un +8,4% más que en el mismo acumulado de 2015. El incremento de pernoctaciones se ha producido con mayor intensidad en el mercado internacional (+14,4%) que en el nacional (+2,8%).

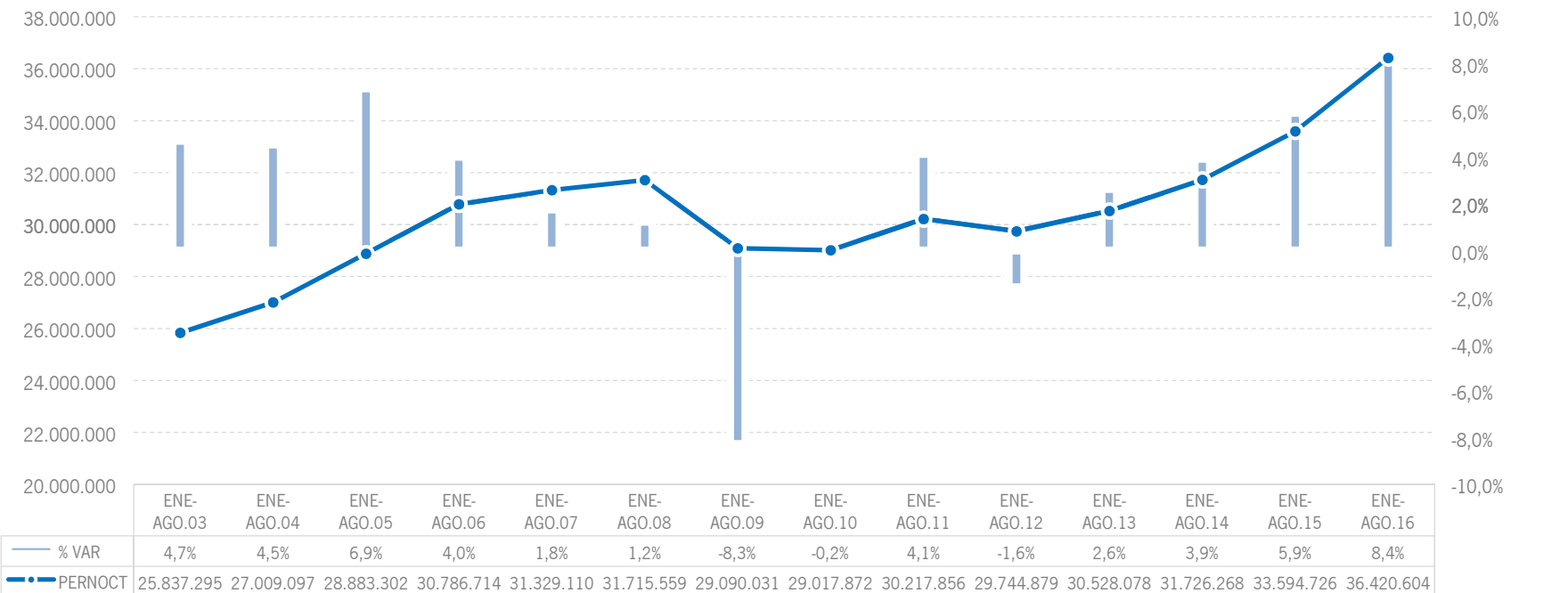


Fuente: Encuestas de Ocupación. INE

## ALOJAMIENTO HOTELERO | EVOLUCIÓN PERNOCTACIONES

La cifra de pernoctaciones del acumulado enero-agosto de 2016 se sitúa como la mejor cifra de la serie. En términos relativos, el crecimiento del +8,4% también es el mayor registrado hasta la fecha para este periodo.

### PERNOCTACIONES



Fuente: Encuestas de Ocupación. INE

## ALOJAMIENTO HOTELERO | POSICIÓN ANDALUCÍA (PERNOCTACIONES)

Andalucía ocupa la cuarta posición en el ranking de movimiento hotelero de España, captando el 15,8% de las pernoctaciones realizadas en los establecimientos hoteleros españoles y creciendo por encima de la media nacional, solo superada por Canarias en este periodo acumulado. Además, la comunidad andaluza se presenta como la de mayor crecimiento de pernoctaciones de extranjeros en lo que va de año.

| PERNOCTACIONES TOTAL |                  | ENE-AGO 16         | % VAR       | CUOTA         |
|----------------------|------------------|--------------------|-------------|---------------|
| 1                    | Canarias         | 46.622.625         | 10,3%       | 20,2%         |
| 2                    | Baleares         | 42.620.501         | 6,8%        | 18,4%         |
| 3                    | Cataluña         | 39.885.737         | 7,1%        | 17,3%         |
| <b>4</b>             | <b>Andalucía</b> | <b>36.420.604</b>  | <b>8,4%</b> | <b>15,8%</b>  |
| 5                    | C. Valenciana    | 19.974.058         | 6,9%        | 8,6%          |
| 6                    | Madrid           | 14.656.433         | 4,2%        | 6,3%          |
| <b>Total</b>         | <b>España</b>    | <b>231.054.130</b> | <b>7,8%</b> | <b>100,0%</b> |

| PERNOCTACIONES ESPAÑOLES |                  | ENE-AGO 16        | % VAR       | CUOTA         |
|--------------------------|------------------|-------------------|-------------|---------------|
| <b>1</b>                 | <b>Andalucía</b> | <b>17.709.357</b> | <b>2,8%</b> | <b>21,7%</b>  |
| 2                        | Cataluña         | 12.388.154        | 7,5%        | 15,2%         |
| 3                        | C. Valenciana    | 11.477.005        | 2,9%        | 14,1%         |
| 4                        | Madrid           | 6.938.433         | 0,8%        | 8,5%          |
| 5                        | Canarias         | 5.655.588         | 0,8%        | 6,9%          |
| 6                        | Baleares         | 3.398.301         | -11,4%      | 4,2%          |
| <b>Total</b>             | <b>España</b>    | <b>81.499.596</b> | <b>3,8%</b> | <b>100,0%</b> |

| PERNOCTACIONES EXTRANJEROS |                  | ENE-AGO 16         | % VAR        | CUOTA         |
|----------------------------|------------------|--------------------|--------------|---------------|
| 1                          | Canarias         | 40.967.036         | 11,8%        | 27,4%         |
| 2                          | Baleares         | 39.222.201         | 8,8%         | 26,2%         |
| 3                          | Cataluña         | 27.497.581         | 6,9%         | 18,4%         |
| <b>4</b>                   | <b>Andalucía</b> | <b>18.711.248</b>  | <b>14,4%</b> | <b>12,5%</b>  |
| 5                          | C. Valenciana    | 8.497.055          | 12,9%        | 5,7%          |
| 6                          | Madrid           | 7.718.000          | 7,5%         | 5,2%          |
| <b>Total</b>               | <b>España</b>    | <b>149.554.533</b> | <b>10,1%</b> | <b>100,0%</b> |

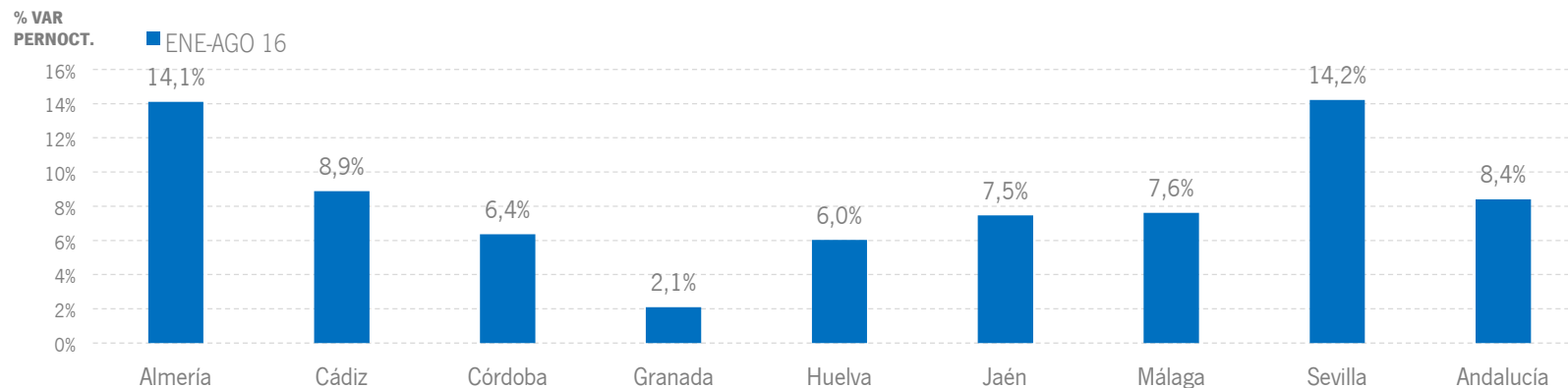
Fuente: Encuestas de Ocupación. INE

## ALOJAMIENTO HOTELERO | RESULTADOS PROVINCIALES

En el acumulado enero-agosto de 2016, todas las provincias andaluzas presentan tasas de variación positivas tanto en viajeros como en pernoctaciones, destacando Sevilla, con crecimientos a dos dígitos en ambas variables.

| ENE-AGO 16       | VIAJEROS          | % VAR       | CUOTA         | PERNOCT.          | % VAR       | CUOTA         |
|------------------|-------------------|-------------|---------------|-------------------|-------------|---------------|
| Almería          | 1.011.860         | 9,4%        | 8,2%          | 4.201.713         | 14,1%       | 11,5%         |
| Cádiz            | 1.755.945         | 7,9%        | 14,3%         | 5.325.200         | 8,9%        | 14,6%         |
| Córdoba          | 784.428           | 5,4%        | 6,4%          | 1.290.888         | 6,4%        | 3,5%          |
| Granada          | 1.898.861         | 6,1%        | 15,4%         | 3.922.066         | 2,1%        | 10,8%         |
| Huelva           | 734.341           | 9,2%        | 6,0%          | 2.852.196         | 6,0%        | 7,8%          |
| Jaén             | 345.764           | 8,4%        | 2,8%          | 610.288           | 7,5%        | 1,7%          |
| Málaga           | 3.649.996         | 5,5%        | 29,6%         | 14.113.601        | 7,6%        | 38,8%         |
| Sevilla          | 2.139.564         | 12,8%       | 17,4%         | 4.104.649         | 14,2%       | 11,3%         |
| <b>Andalucía</b> | <b>12.320.760</b> | <b>7,8%</b> | <b>100,0%</b> | <b>36.420.604</b> | <b>8,4%</b> | <b>100,0%</b> |

Fuente: Encuestas de Ocupación. INE

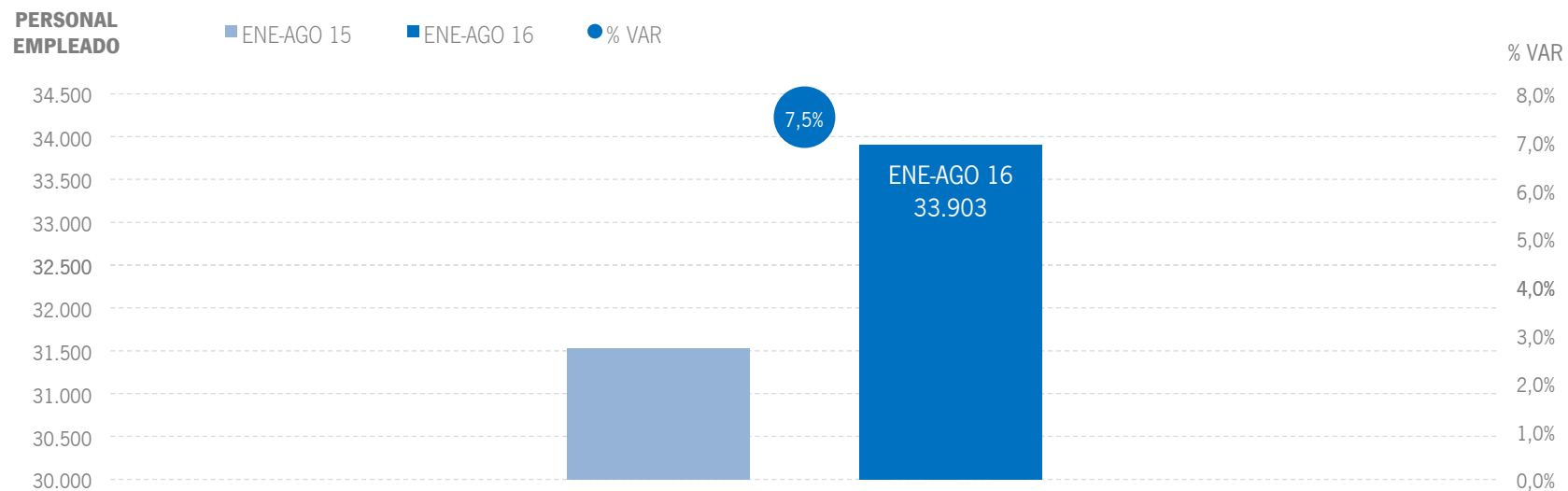


Fuente: Encuestas de Ocupación. INE



## ALOJAMIENTO HOTELERO | EMPLEO

En lo que va de año, los establecimientos hoteleros andaluces han empleado a una media de 33,9 mil personas, lo que supone un aumento del +7,5% respecto año anterior.



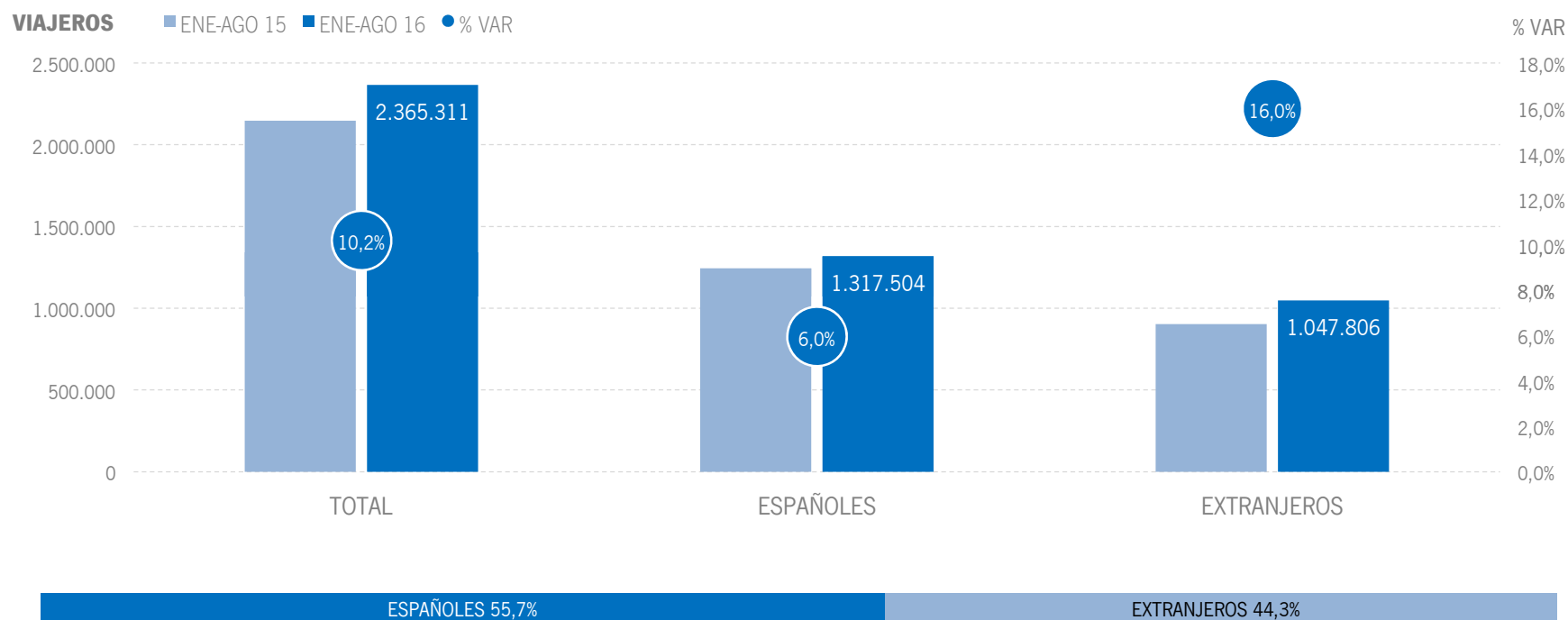
Fuente: Encuestas de Ocupación. INE

# 3 | ALOJAMIENTO EXTRAHOTELERO

\* Por razones de representatividad y/o secreto estadístico, el INE no publica determinados datos mensuales en la tipología de acampamentos, por lo que no se incluyen en los resultados acumulados:  
Baleares (ene13, feb13, mar13, abr13, oct13, nov13, dic13, ene14, feb14, mar14, oct14, nov14, dic14, ene15, feb15, mar15, oct15, nov15, dic.15, ene16, feb16, mar16, abr16),  
Canarias (mar13, abr13, oct13, mar14, oct14, ene15, mar15, oct15, mar16, abr16), Jaén (ene13, feb13), Sevilla (ene13, feb13, feb14)

## ALOJAMIENTO EXTRAHOTELERO | VIAJEROS

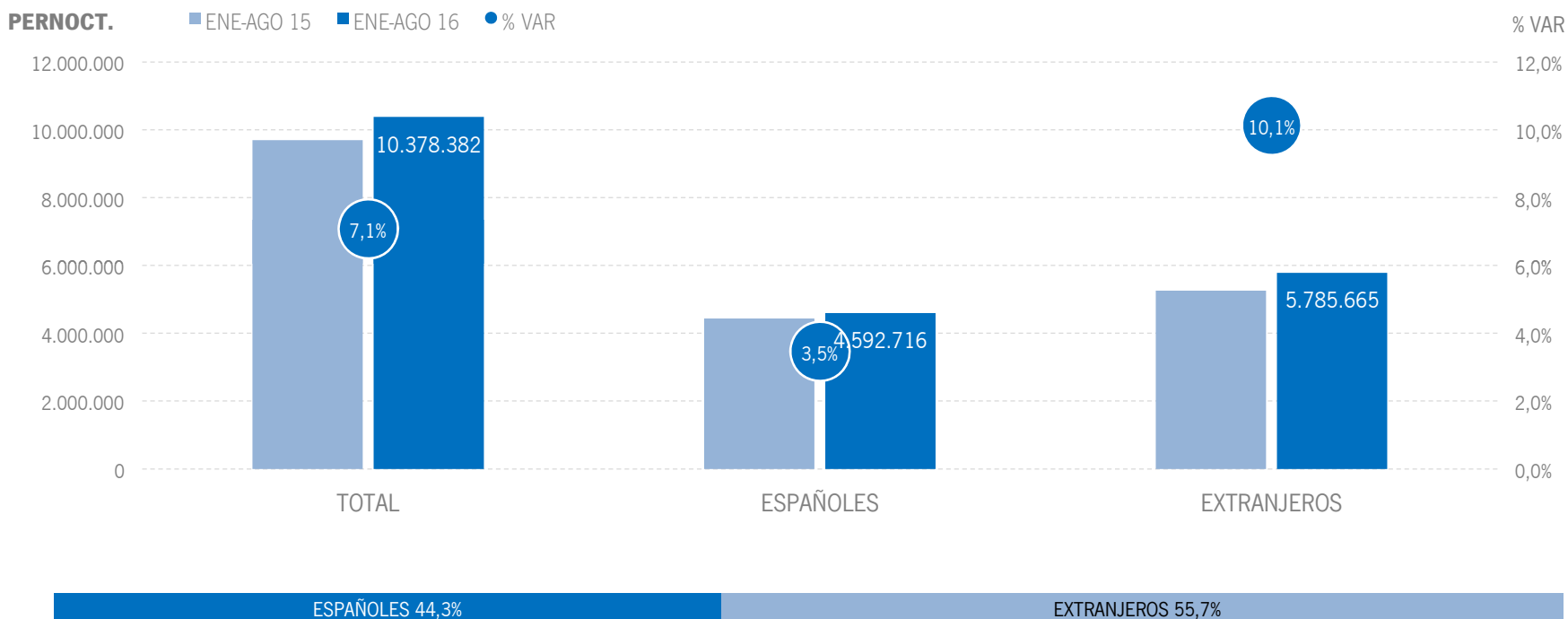
Los alojamientos extrahoteleros andaluces han recibido un total de 2,4 millones de viajeros en el acumulado enero-agosto de 2016, lo que supone un aumento del +10,2% respecto al mismo periodo del año anterior. Los viajeros nacionales crecen un +6%, mientras el mercado extranjero registra un incremento del +16%.



Fuente: Encuestas de Ocupación. INE

## ALOJAMIENTO EXTRAHOTELERO | PERNOCTACIONES

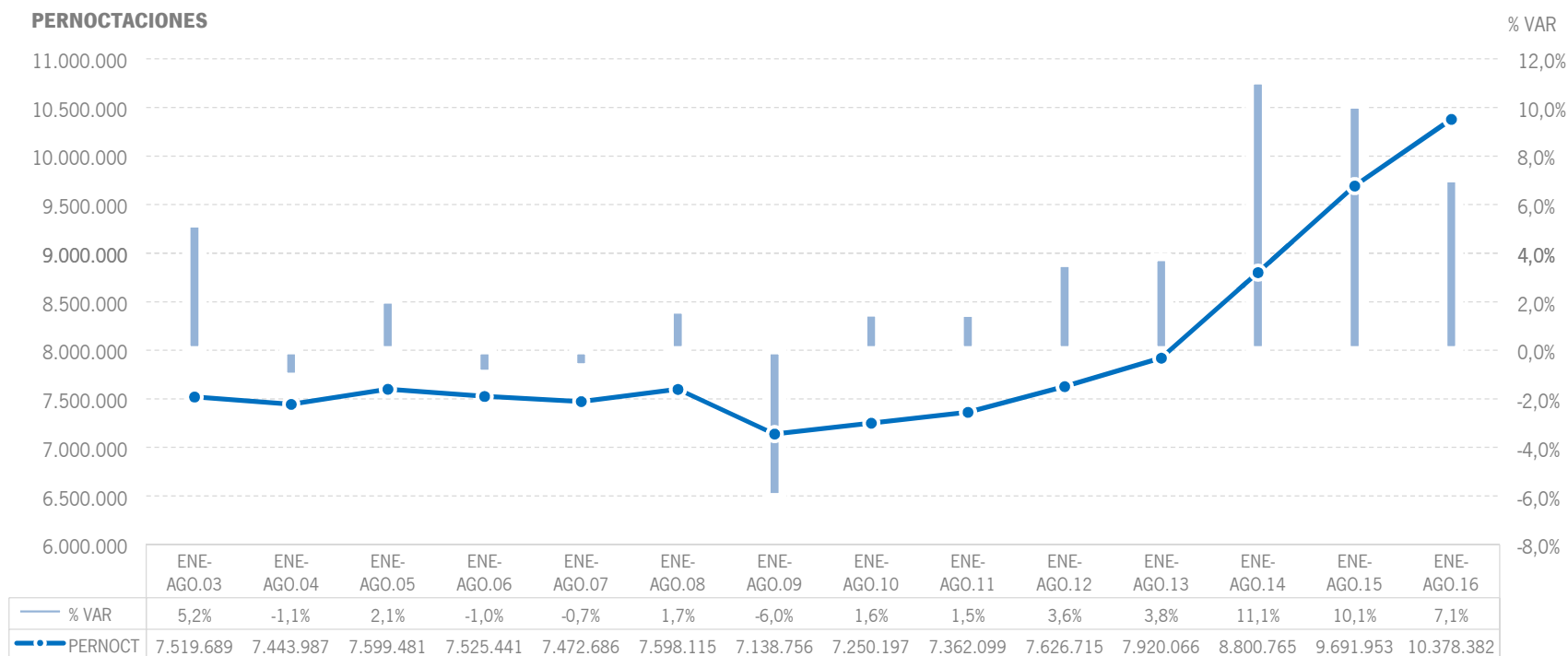
Estos viajeros han realizado un total de 10,4 millones de pernoctaciones, un +7,1% más que en el mismo acumulado del año 2015. El incremento de pernoctaciones se ha producido gracias al crecimiento registrado tanto en el mercado nacional, que presenta una subida del +3,5%, como en el extranjero (+10,1%).



Fuente: Encuestas de Ocupación. INE

## ALOJAMIENTO EXTRAHOTELERO | EVOLUCIÓN PERNOCTACIONES

Esta cifra de 10,4 millones de pernoctaciones supone, en términos absolutos, el mejor registro desde que se tienen datos.



Fuente: Encuestas de Ocupación. INE

## ALOJAMIENTO EXTRAHOTELERO | POSICIÓN ANDALUCÍA (PERNOCTACIONES)

Andalucía ocupa la cuarta posición en el ranking de movimiento extrahotelero de España, captando el 11,6% de las pernoctaciones realizadas en los establecimientos extrahoteleros españoles. Andalucía registra en este periodo un crecimiento de pernoctaciones extranjeras superior al de la media nacional.

| PERNOCTACIONES TOTAL |                  | ENE-AGO 16        | % VAR       | CUOTA         |
|----------------------|------------------|-------------------|-------------|---------------|
| 1                    | Canarias         | 21.933.492        | 11,2%       | 24,6%         |
| 2                    | Cataluña         | 19.260.307        | 4,0%        | 21,6%         |
| 3                    | C. Valenciana    | 13.410.464        | 11,6%       | 15,0%         |
| <b>4</b>             | <b>Andalucía</b> | <b>10.378.382</b> | <b>7,1%</b> | <b>11,6%</b>  |
| 5                    | Baleares         | 8.245.534         | 4,0%        | 9,2%          |
| 6                    | Madrid           | 1.948.505         | 16,6%       | 2,2%          |
| <b>Total</b>         | <b>España</b>    | <b>89.156.239</b> | <b>8,7%</b> | <b>100,0%</b> |

| PERNOCTACIONES ESPAÑOLES |                  | ENE-AGO 16        | % VAR       | CUOTA         |
|--------------------------|------------------|-------------------|-------------|---------------|
| 1                        | Cataluña         | 8.585.619         | 8,0%        | 24,7%         |
| 2                        | C. Valenciana    | 5.934.483         | 10,1%       | 17,1%         |
| <b>3</b>                 | <b>Andalucía</b> | <b>4.592.716</b>  | <b>3,5%</b> | <b>13,2%</b>  |
| 4                        | Canarias         | 2.524.275         | 8,0%        | 7,3%          |
| 5                        | Madrid           | 1.207.590         | 11,2%       | 3,5%          |
| 6                        | Baleares         | 809.225           | -5,5%       | 2,3%          |
| <b>Total</b>             | <b>España</b>    | <b>34.759.761</b> | <b>8,5%</b> | <b>100,0%</b> |

| PERNOCTACIONES EXTRANJEROS |                  | ENE-AGO 16        | % VAR        | CUOTA         |
|----------------------------|------------------|-------------------|--------------|---------------|
| 1                          | Canarias         | 19.409.219        | 11,7%        | 35,7%         |
| 2                          | Cataluña         | 10.674.688        | 1,0%         | 19,6%         |
| 3                          | C. Valenciana    | 7.475.982         | 12,8%        | 13,7%         |
| 4                          | Baleares         | 7.436.309         | 5,2%         | 13,7%         |
| <b>5</b>                   | <b>Andalucía</b> | <b>5.785.665</b>  | <b>10,1%</b> | <b>10,6%</b>  |
| 6                          | Madrid           | 740.920           | 26,7%        | 1,4%          |
| <b>Total</b>               | <b>España</b>    | <b>54.396.479</b> | <b>8,9%</b>  | <b>100,0%</b> |

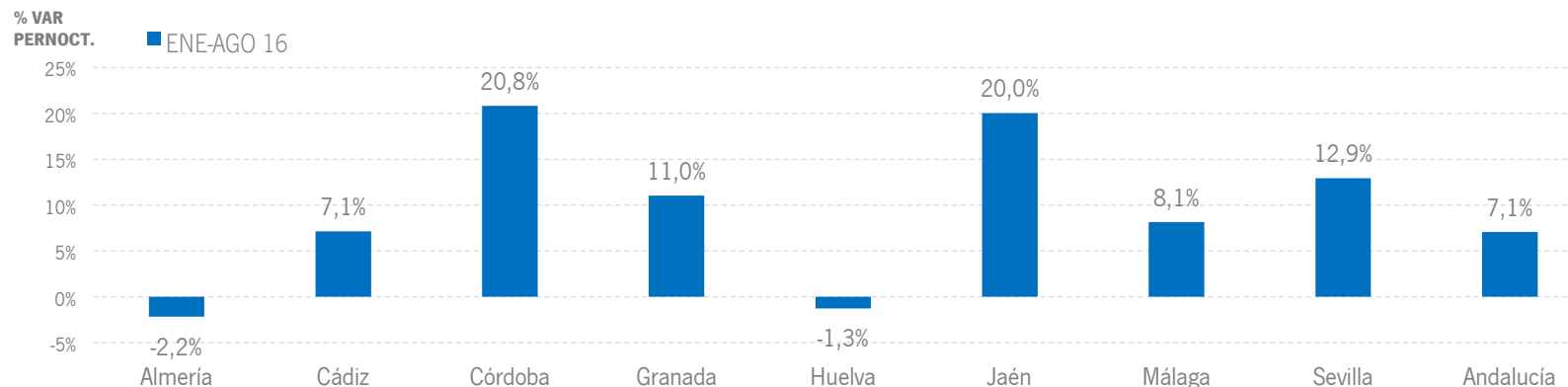
Fuente: Encuestas de Ocupación. INE

## ALOJAMIENTO EXTRAHOTELERO | RESULTADOS PROVINCIALES

En el acumulado enero-agosto, la mayoría de las provincias andaluzas presentan incrementos en viajeros y en pernoctaciones, destacando especialmente Córdoba, Granada, Jaén y Sevilla con crecimientos a dos dígitos en ambas variables.

| ENE-AGO 16       | VIAJEROS         | % VAR        | CUOTA         | PERNOCT.          | % VAR       | CUOTA         |
|------------------|------------------|--------------|---------------|-------------------|-------------|---------------|
| Almería          | 206.363          | 3,2%         | 8,7%          | 1.003.152         | -2,2%       | 9,7%          |
| Cádiz            | 338.797          | 2,7%         | 14,3%         | 1.241.127         | 7,1%        | 12,0%         |
| Córdoba          | 79.148           | 19,7%        | 3,3%          | 201.152           | 20,8%       | 1,9%          |
| Granada          | 256.156          | 16,8%        | 10,8%         | 753.018           | 11,0%       | 7,3%          |
| Huelva           | 210.919          | -3,8%        | 8,9%          | 816.743           | -1,3%       | 7,9%          |
| Jaén             | 91.666           | 12,8%        | 3,9%          | 269.779           | 20,0%       | 2,6%          |
| Málaga           | 949.439          | 13,6%        | 40,1%         | 5.499.214         | 8,1%        | 53,0%         |
| Sevilla          | 232.819          | 19,3%        | 9,8%          | 594.192           | 12,9%       | 5,7%          |
| <b>Andalucía</b> | <b>2.365.311</b> | <b>10,2%</b> | <b>100,0%</b> | <b>10.378.382</b> | <b>7,1%</b> | <b>100,0%</b> |

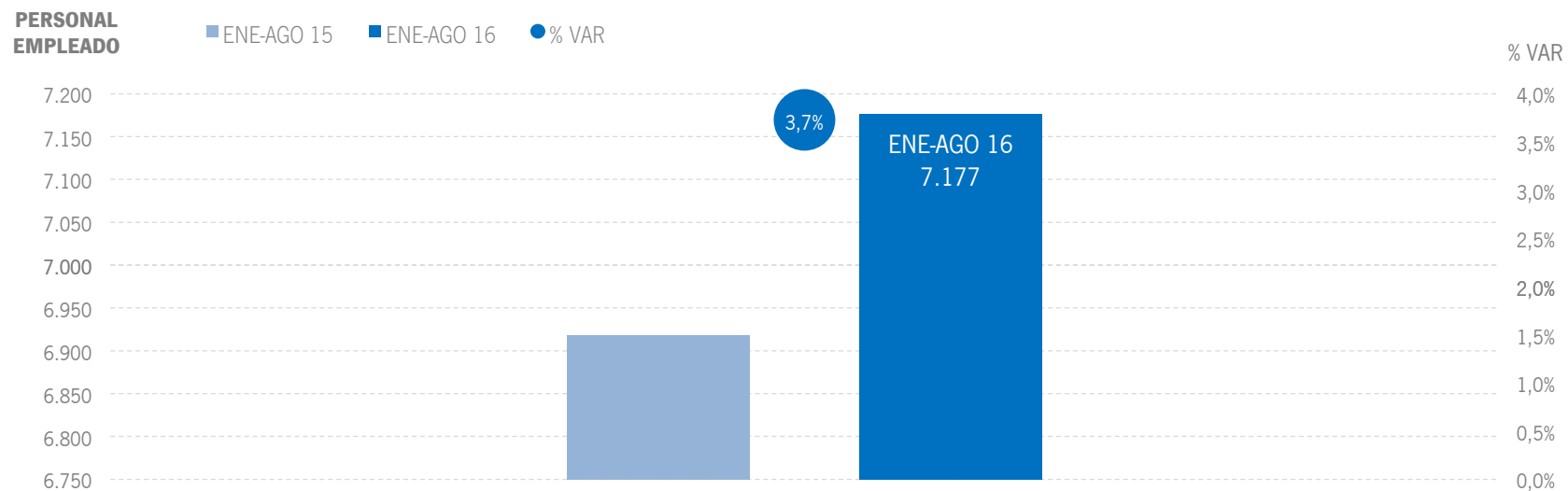
Fuente: Encuestas de Ocupación. INE



Fuente: Encuestas de Ocupación. INE

## ALOJAMIENTO EXTRAHOTELERO | EMPLEO

Los alojamientos extrahoteleros de Andalucía han empleado a 7,2 mil personas como media en el acumulado enero-agosto de 2016, lo que supone un aumento del +3,7% respecto al mismo periodo del año anterior.



Fuente: Encuestas de Ocupación. INE



# \* | ANEXO TABLAS



|                                  | DATOS MENSUALES |       |         | DATOS ACUMULADOS |       |           | ANDALUCÍA          |           |
|----------------------------------|-----------------|-------|---------|------------------|-------|-----------|--------------------|-----------|
|                                  | AGOSTO 16       | % VAR | DIF     | ENE-AGO 16       | % VAR | DIF       | ÚLTIMOS DOCE MESES |           |
|                                  |                 |       |         |                  |       |           | % VAR              | DIF       |
| <b>ALOJAMIENTO HOTELERO</b>      |                 |       |         |                  |       |           |                    |           |
| Viajeros                         | 2.052.075       | 2,5%  | 49.372  | 12.320.760       | 7,8%  | 887.092   | 7,9%               | 1.286.730 |
| Pernoctaciones                   | 7.156.875       | 2,0%  | 142.364 | 36.420.604       | 8,4%  | 2.825.878 | 7,9%               | 3.714.055 |
| Personal empleado                | 44.231          | 5,2%  | 2.190   | 33.903           | 7,5%  | 2.370     | 6,8%               | 2.058     |
| <b>APARTAMENTOS TURÍSTICOS</b>   |                 |       |         |                  |       |           |                    |           |
| Viajeros                         | 250.926         | -0,8% | -2.141  | 1.413.652        | 11,1% | 141.803   | 14,2%              | 244.367   |
| Pernoctaciones                   | 1.400.744       | -2,5% | -36.411 | 6.639.716        | 6,8%  | 422.778   | 9,7%               | 810.067   |
| Personal empleado                | 4.806           | 4,5%  | 206     | 4.073            | 4,0%  | 156       | 4,4%               | 169       |
| <b>CAMPINGS TURÍSTICOS</b>       |                 |       |         |                  |       |           |                    |           |
| Viajeros                         | 244.249         | 3,4%  | 7.984   | 777.437          | 6,0%  | 43.784    | 6,7%               | 60.376    |
| Pernoctaciones                   | 962.137         | 3,9%  | 36.376  | 3.104.941        | 4,9%  | 145.826   | 6,2%               | 230.849   |
| Personal empleado                | 1.354           | -3,9% | -55     | 931              | 3,1%  | 28        | 3,1%               | 26        |
| <b>ALOJAMIENTO TURISMO RURAL</b> |                 |       |         |                  |       |           |                    |           |
| Viajeros                         | 35.607          | 15,0% | 4.633   | 174.222          | 23,4% | 33.059    | 23,0%              | 48.976    |
| Pernoctaciones                   | 176.496         | 17,8% | 26.674  | 633.725          | 22,8% | 117.825   | 19,3%              | 143.741   |
| Personal empleado                | 2.369           | 7,4%  | 164     | 2.174            | 3,5%  | 74        | 0,4%               | 9         |
| <b>ALOJAMIENTO EXTRAHOTELERO</b> |                 |       |         |                  |       |           |                    |           |
| Viajeros                         | 530.782         | 2,0%  | 10.476  | 2.365.311        | 10,2% | 218.646   | 12,5%              | 353.719   |
| Pernoctaciones                   | 2.539.377       | 1,1%  | 26.639  | 10.378.382       | 7,1%  | 686.429   | 9,2%               | 1.184.657 |
| Personal empleado                | 8.529           | 3,8%  | 315     | 7.177            | 3,7%  | 258       | 3,0%               | 205       |
| <b>ALOJAMIENTO REGLADO</b>       |                 |       |         |                  |       |           |                    |           |
| Viajeros                         | 2.582.857       | 2,4%  | 59.848  | 14.686.071       | 8,1%  | 1.105.738 | 8,6%               | 1.640.449 |
| Pernoctaciones                   | 9.696.252       | 1,8%  | 169.003 | 46.798.986       | 8,1%  | 3.512.307 | 8,2%               | 4.898.712 |
| Personal empleado                | 52.760          | 5,0%  | 2.505   | 41.080           | 6,8%  | 2.628     | 6,1%               | 2.262     |

Fuente: Encuestas de Ocupación. INE

|                             | DATOS MENSUALES |       |           | DATOS ACUMULADOS |       |            | CCAA TURÍSTICAS    |            |
|-----------------------------|-----------------|-------|-----------|------------------|-------|------------|--------------------|------------|
|                             | AGOSTO 16       | % VAR | DIF       | ENE-AGO 16       | % VAR | DIF        | ÚLTIMOS DOCE MESES |            |
|                             |                 |       |           |                  |       |            | % VAR              | DIF        |
| <b>ESPAÑA</b>               |                 |       |           |                  |       |            |                    |            |
| Viajeros                    | 16.279.242      | 4,5%  | 696.237   | 85.039.642       | 7,9%  | 6.229.605  | 7,7%               | 8.590.016  |
| Pernoctaciones              | 70.953.890      | 4,5%  | 3.032.214 | 320.210.369      | 8,1%  | 23.881.429 | 7,5%               | 30.815.810 |
| Personal empeado            | 336.152         | 5,6%  | 17.758    | 260.958          | 5,3%  | 13.197     | 4,7%               | 11.328     |
| <b>ANDALUCÍA</b>            |                 |       |           |                  |       |            |                    |            |
| Viajeros                    | 2.582.857       | 2,4%  | 59.848    | 14.686.071       | 8,1%  | 1.105.738  | 8,6%               | 1.640.449  |
| Pernoctaciones              | 9.696.252       | 1,8%  | 169.003   | 46.798.986       | 8,1%  | 3.512.307  | 8,2%               | 4.898.712  |
| Personal empeado            | 52.760          | 5,0%  | 2.505     | 41.080           | 6,8%  | 2.628      | 6,1%               | 2.262      |
| <b>BALEARES</b>             |                 |       |           |                  |       |            |                    |            |
| Viajeros                    | 2.040.145       | 4,6%  | 89.971    | 8.415.238        | 9,0%  | 694.002    | 7,4%               | 759.001    |
| Pernoctaciones              | 13.332.436      | 1,4%  | 188.713   | 50.866.035       | 6,4%  | 3.043.660  | 6,1%               | 3.921.161  |
| Personal empeado            | 66.654          | 6,9%  | 4.291     | 36.703           | 7,1%  | 2.441      | 7,5%               | 2.332      |
| <b>CANARIAS</b>             |                 |       |           |                  |       |            |                    |            |
| Viajeros                    | 1.266.182       | 5,3%  | 63.518    | 8.913.961        | 10,6% | 853.114    | 8,2%               | 993.776    |
| Pernoctaciones              | 10.364.235      | 7,5%  | 724.317   | 68.556.117       | 10,6% | 6.571.135  | 8,1%               | 7.502.473  |
| Personal empeado            | 55.772          | 7,8%  | 4.048     | 54.299           | 7,0%  | 3.539      | 5,6%               | 2.852      |
| <b>CATALUÑA</b>             |                 |       |           |                  |       |            |                    |            |
| Viajeros                    | 3.446.794       | 3,3%  | 109.650   | 16.915.884       | 7,9%  | 1.241.965  | 7,3%               | 1.579.422  |
| Pernoctaciones              | 16.126.580      | 2,9%  | 456.442   | 59.146.044       | 6,1%  | 3.378.166  | 5,7%               | 4.225.491  |
| Personal empeado            | 55.708          | 4,9%  | 2.614     | 39.872           | 3,7%  | 1.420      | 4,1%               | 1.485      |
| <b>COMUNIDAD VALENCIANA</b> |                 |       |           |                  |       |            |                    |            |
| Viajeros                    | 1.451.494       | 2,6%  | 36.360    | 7.531.382        | 6,7%  | 473.742    | 7,2%               | 700.557    |
| Pernoctaciones              | 7.526.317       | 6,5%  | 456.897   | 33.384.522       | 8,7%  | 2.680.047  | 8,2%               | 3.447.853  |
| Personal empeado            | 25.293          | 5,4%  | 1.306     | 20.255           | 5,4%  | 1.040      | 4,0%               | 752        |
| <b>COMUNIDAD DE MADRID</b>  |                 |       |           |                  |       |            |                    |            |
| Viajeros                    | 991.144         | 3,8%  | 36.212    | 8.100.424        | 4,9%  | 378.009    | 6,3%               | 726.071    |
| Pernoctaciones              | 2.165.656       | 5,9%  | 120.753   | 16.604.938       | 5,5%  | 870.671    | 7,0%               | 1.644.062  |
| Personal empeado            | 14.781          | 6,4%  | 883       | 14.829           | 3,5%  | 499        | 2,5%               | 356        |

Fuente: Encuestas de Ocupación. INE

\* Por razones de representatividad y/o secreto estadístico, el INE no publica determinados datos mensuales en la tipología de acampamentos, por lo que no se incluyen en los resultados acumulados  
Baleares (ene13, feb13, mar13, abr13, oct13, nov13, dic13, ene14, feb14, mar14, oct14, nov14, dic14, ene15, feb15, mar15, oct15, nov15, dic15, ene16, feb16, mar16, abr16),  
Canarias (mar13, abr13, oct13, mar14, oct14, ene15, mar15, oct15, mar16, abr16). Jaén (ene13, feb13). Sevilla (ene13, feb13, feb14)



|                                | ANDALUCÍA        |             |                |                   |             |                  |                    |                  |  |
|--------------------------------|------------------|-------------|----------------|-------------------|-------------|------------------|--------------------|------------------|--|
|                                | DATOS MENSUALES  |             |                | DATOS ACUMULADOS  |             |                  | ÚLTIMOS DOCE MESES |                  |  |
|                                | AGOSTO 16        | % VAR       | DIF            | ENE-AGO 16        | % VAR       | DIF              | % VAR              | DIF              |  |
| <b>Viajeros alojados</b>       |                  |             |                |                   |             |                  |                    |                  |  |
| Españoles                      | 1.539.584        | -0,4%       | -6.325         | 8.124.494         | 4,9%        | 376.946          | 5,5%               | 593.721          |  |
| Extranjeros                    | 1.043.272        | 6,8%        | 66.172         | 6.561.577         | 12,5%       | 728.795          | 12,5%              | 1.046.736        |  |
| <b>Total</b>                   | <b>2.582.857</b> | <b>2,4%</b> | <b>59.848</b>  | <b>14.686.071</b> | <b>8,1%</b> | <b>1.105.738</b> | <b>8,6%</b>        | <b>1.640.449</b> |  |
| <b>Pernoctaciones</b>          |                  |             |                |                   |             |                  |                    |                  |  |
| Españoles                      | 5.437.867        | -3,3%       | -184.658       | 22.302.073        | 2,9%        | 628.866          | 3,2%               | 911.654          |  |
| Extranjeros                    | 4.258.385        | 9,1%        | 353.661        | 24.496.913        | 13,3%       | 2.883.441        | 12,9%              | 3.987.058        |  |
| <b>Total</b>                   | <b>9.696.252</b> | <b>1,8%</b> | <b>169.003</b> | <b>46.798.986</b> | <b>8,1%</b> | <b>3.512.307</b> | <b>8,2%</b>        | <b>4.898.712</b> |  |
| <b>Estancia Media</b>          |                  |             |                |                   |             |                  |                    |                  |  |
| Españoles                      | 3,53             | -           | -0,10          | 2,75              | -           | -0,05            | -                  | -0,06            |  |
| Extranjeros                    | 4,08             | -           | 0,09           | 3,73              | -           | 0,03             | -                  | 0,01             |  |
| <b>Total</b>                   | <b>3,75</b>      | <b>-</b>    | <b>-0,02</b>   | <b>3,19</b>       | <b>-</b>    | <b>0,00</b>      | <b>-</b>           | <b>-0,01</b>     |  |
| <b>Cuota s/ total nacional</b> |                  |             |                |                   |             |                  |                    |                  |  |
| Españoles                      | 18,5%            | -           | -1,00          | 19,2%             | -           | -0,42            | -                  | -0,96            |  |
| Extranjeros                    | 10,2%            | -           | 0,26           | 12,0%             | -           | 0,38             | -                  | 0,44             |  |
| <b>Total</b>                   | <b>13,7%</b>     | <b>-</b>    | <b>-0,36</b>   | <b>14,6%</b>      | <b>-</b>    | <b>0,01</b>      | <b>-</b>           | <b>-0,18</b>     |  |
| <b>Empleo</b>                  | <b>52.760</b>    | <b>5,0%</b> | <b>2.505</b>   | <b>41.080</b>     | <b>6,8%</b> | <b>2.628</b>     | <b>6,1%</b>        | <b>2.262</b>     |  |

Fuente: Encuestas de Ocupación. INE

|                                 | ALMERÍA          |              |                |                  |              |                |                    |                |  |
|---------------------------------|------------------|--------------|----------------|------------------|--------------|----------------|--------------------|----------------|--|
|                                 | DATOS MENSUALES  |              |                | DATOS ACUMULADOS |              |                | ÚLTIMOS DOCE MESES |                |  |
|                                 | AGOSTO 16        | % VAR        | DIF            | ENE-AGO 16       | % VAR        | DIF            | % VAR              | DIF            |  |
| <b>Viajeros alojados</b>        |                  |              |                |                  |              |                |                    |                |  |
| Españoles                       | 223.771          | -8,3%        | -20.341        | 954.528          | 3,9%         | 35.542         | 4,6%               | 54.779         |  |
| Extranjeros                     | 55.516           | 30,3%        | 12.917         | 263.695          | 28,0%        | 57.702         | 21,5%              | 62.878         |  |
| <b>Total</b>                    | <b>279.287</b>   | <b>-2,6%</b> | <b>-7.423</b>  | <b>1.218.223</b> | <b>8,3%</b>  | <b>93.247</b>  | <b>7,9%</b>        | <b>117.662</b> |  |
| <b>Pernoctaciones</b>           |                  |              |                |                  |              |                |                    |                |  |
| Españoles                       | 985.436          | -11,3%       | -126.055       | 3.711.894        | 4,7%         | 167.286        | 4,5%               | 200.718        |  |
| Extranjeros                     | 349.284          | 39,2%        | 98.276         | 1.492.971        | 28,3%        | 329.704        | 20,8%              | 346.726        |  |
| <b>Total</b>                    | <b>1.334.720</b> | <b>-2,0%</b> | <b>-27.779</b> | <b>5.204.865</b> | <b>10,6%</b> | <b>496.994</b> | <b>9,0%</b>        | <b>547.447</b> |  |
| <b>Estancia Media</b>           |                  |              |                |                  |              |                |                    |                |  |
| Españoles                       | 4,40             | -            | -0,15          | 3,89             | -            | 0,03           | -                  | 0,00           |  |
| Extranjeros                     | 6,29             | -            | 0,40           | 5,66             | -            | 0,01           | -                  | -0,03          |  |
| <b>Total</b>                    | <b>4,78</b>      | <b>-</b>     | <b>0,03</b>    | <b>4,27</b>      | <b>-</b>     | <b>0,09</b>    | <b>-</b>           | <b>0,04</b>    |  |
| <b>Cuota s/ total Andalucía</b> |                  |              |                |                  |              |                |                    |                |  |
| Españoles                       | 18,1%            | -            | -1,65          | 16,6%            | -            | 0,29           | -                  | -0,76          |  |
| Extranjeros                     | 8,2%             | -            | 1,77           | 6,1%             | -            | 0,71           | -                  | 1,15           |  |
| <b>Total</b>                    | <b>13,8%</b>     | <b>-</b>     | <b>-0,54</b>   | <b>11,1%</b>     | <b>-</b>     | <b>0,25</b>    | <b>-</b>           | <b>-0,26</b>   |  |
| <b>Empleo</b>                   | <b>6.019</b>     | <b>7,0%</b>  | <b>394</b>     | <b>3.816</b>     | <b>11,4%</b> | <b>391</b>     | <b>10,3%</b>       | <b>321</b>     |  |

Fuente: Encuestas de Ocupación. INE

|                                 | CÁDIZ            |             |               |                  |             |                |                    |                |  |
|---------------------------------|------------------|-------------|---------------|------------------|-------------|----------------|--------------------|----------------|--|
|                                 | DATOS MENSUALES  |             |               | DATOS ACUMULADOS |             |                | ÚLTIMOS DOCE MESES |                |  |
|                                 | AGOSTO 16        | % VAR       | DIF           | ENE-AGO 16       | % VAR       | DIF            | % VAR              | DIF            |  |
| <b>Viajeros alojados</b>        |                  |             |               |                  |             |                |                    |                |  |
| Españoles                       | 317.716          | -3,7%       | -12.181       | 1.429.417        | 3,6%        | 50.321         | 5,5%               | 99.639         |  |
| Extranjeros                     | 114.015          | 12,5%       | 12.701        | 665.325          | 15,2%       | 87.815         | 14,8%              | 121.502        |  |
| <b>Total</b>                    | <b>431.731</b>   | <b>0,1%</b> | <b>519</b>    | <b>2.094.742</b> | <b>7,1%</b> | <b>138.135</b> | <b>8,4%</b>        | <b>221.142</b> |  |
| <b>Pernoctaciones</b>           |                  |             |               |                  |             |                |                    |                |  |
| Españoles                       | 1.249.195        | -0,2%       | -3.000        | 4.074.751        | 4,5%        | 176.739        | 6,0%               | 295.896        |  |
| Extranjeros                     | 444.433          | 13,7%       | 53.616        | 2.491.574        | 15,8%       | 340.704        | 12,6%              | 400.537        |  |
| <b>Total</b>                    | <b>1.693.627</b> | <b>3,1%</b> | <b>50.616</b> | <b>6.566.327</b> | <b>8,6%</b> | <b>517.447</b> | <b>8,6%</b>        | <b>696.440</b> |  |
| <b>Estancia Media</b>           |                  |             |               |                  |             |                |                    |                |  |
| Españoles                       | 3,93             | -           | 0,14          | 2,85             | -           | 0,02           | -                  | 0,01           |  |
| Extranjeros                     | 3,90             | -           | 0,04          | 3,74             | -           | 0,02           | -                  | -0,07          |  |
| <b>Total</b>                    | <b>3,92</b>      | <b>-</b>    | <b>0,11</b>   | <b>3,13</b>      | <b>-</b>    | <b>0,04</b>    | <b>-</b>           | <b>0,00</b>    |  |
| <b>Cuota s/ total Andalucía</b> |                  |             |               |                  |             |                |                    |                |  |
| Españoles                       | 23,0%            | -           | 0,70          | 18,3%            | -           | 0,29           | -                  | 1,03           |  |
| Extranjeros                     | 10,4%            | -           | 0,43          | 10,2%            | -           | 0,22           | -                  | 0,56           |  |
| <b>Total</b>                    | <b>17,5%</b>     | <b>-</b>    | <b>0,22</b>   | <b>14,0%</b>     | <b>-</b>    | <b>0,06</b>    | <b>-</b>           | <b>0,43</b>    |  |
| <b>Empleo</b>                   | <b>9.065</b>     | <b>5,5%</b> | <b>471</b>    | <b>6.079</b>     | <b>7,1%</b> | <b>404</b>     | <b>6,1%</b>        | <b>332</b>     |  |

Fuente: Encuestas de Ocupación. INE

\* Por razones de representatividad y/o secreto estadístico, el INE no publica determinados datos mensuales en la tipología de acampamentos, por lo que no se incluyen en los resultados acumulados Baleares (ene13, feb13, mar13, abr13, oct13, nov13, dic13, ene14, feb14, mar14, oct14, nov14, dic14, ene15, feb15, mar15, oct15, nov15, dic15, ene16, feb16, mar16, abr16), Canarias (mar13, abr13, oct13, mar14, oct14, ene15, mar15, oct15, mar16, abr16), Jaén (ene13, feb13), Sevilla (ene13, feb13, feb14)



|                                 | DATOS MENSUALES |             |               | DATOS ACUMULADOS |             |                | CÓRDOBA            |                |
|---------------------------------|-----------------|-------------|---------------|------------------|-------------|----------------|--------------------|----------------|
|                                 | AGOSTO 16       | % VAR       | DIF           | ENE-AGO 16       | % VAR       | DIF            | ÚLTIMOS DOCE MESES |                |
|                                 |                 |             |               |                  |             |                | % VAR              | DIF            |
| <b>Viajeros alojados</b>        |                 |             |               |                  |             |                |                    |                |
| Españoles                       | 66.365          | 10,7%       | 6.399         | 505.570          | 9,1%        | 42.225         | 7,9%               | 55.380         |
| Extranjeros                     | 52.309          | -2,5%       | -1.334        | 358.007          | 3,1%        | 10.665         | 4,1%               | 20.689         |
| <b>Total</b>                    | <b>118.674</b>  | <b>4,5%</b> | <b>5.066</b>  | <b>863.576</b>   | <b>6,5%</b> | <b>52.888</b>  | <b>6,3%</b>        | <b>76.065</b>  |
| <b>Pernoctaciones</b>           |                 |             |               |                  |             |                |                    |                |
| Españoles                       | 132.551         | 11,7%       | 13.912        | 904.129          | 10,9%       | 88.788         | 9,9%               | 121.237        |
| Extranjeros                     | 91.230          | -1,0%       | -903          | 587.912          | 4,1%        | 23.183         | 5,0%               | 40.867         |
| <b>Total</b>                    | <b>223.781</b>  | <b>6,2%</b> | <b>13.009</b> | <b>1.492.040</b> | <b>8,1%</b> | <b>111.970</b> | <b>8,0%</b>        | <b>162.100</b> |
| <b>Estancia Media</b>           |                 |             |               |                  |             |                |                    |                |
| Españoles                       | 2,00            | -           | 0,02          | 1,79             | -           | 0,03           | -                  | 0,03           |
| Extranjeros                     | 1,74            | -           | 0,03          | 1,64             | -           | 0,02           | -                  | 0,01           |
| <b>Total</b>                    | <b>1,89</b>     | <b>-</b>    | <b>0,03</b>   | <b>1,73</b>      | <b>-</b>    | <b>0,03</b>    | <b>-</b>           | <b>0,03</b>    |
| <b>Cuota s/ total Andalucía</b> |                 |             |               |                  |             |                |                    |                |
| Españoles                       | 2,4%            | -           | 0,33          | 4,1%             | -           | 0,29           | -                  | 0,30           |
| Extranjeros                     | 2,1%            | -           | -0,22         | 2,4%             | -           | -0,21          | -                  | -0,33          |
| <b>Total</b>                    | <b>2,3%</b>     | <b>-</b>    | <b>0,10</b>   | <b>3,2%</b>      | <b>-</b>    | <b>0,00</b>    | <b>-</b>           | <b>-0,01</b>   |
| <b>Empleo</b>                   | <b>1.683</b>    | <b>2,1%</b> | <b>34</b>     | <b>1.705</b>     | <b>4,7%</b> | <b>77</b>      | <b>3,3%</b>        | <b>53</b>      |

Fuente: Encuestas de Ocupación. INE

|                                 | DATOS MENSUALES |              |               | DATOS ACUMULADOS |             |                | GRANADA            |                |
|---------------------------------|-----------------|--------------|---------------|------------------|-------------|----------------|--------------------|----------------|
|                                 | AGOSTO 16       | % VAR        | DIF           | ENE-AGO 16       | % VAR       | DIF            | ÚLTIMOS DOCE MESES |                |
|                                 |                 |              |               |                  |             |                | % VAR              | DIF            |
| <b>Viajeros alojados</b>        |                 |              |               |                  |             |                |                    |                |
| Españoles                       | 189.512         | 9,8%         | 16.912        | 1.171.185        | 6,3%        | 69.198         | 5,1%               | 82.280         |
| Extranjeros                     | 150.676         | 7,2%         | 10.151        | 983.832          | 8,5%        | 77.071         | 9,8%               | 128.126        |
| <b>Total</b>                    | <b>340.188</b>  | <b>8,6%</b>  | <b>27.063</b> | <b>2.155.017</b> | <b>7,3%</b> | <b>146.271</b> | <b>7,2%</b>        | <b>210.408</b> |
| <b>Pernoctaciones</b>           |                 |              |               |                  |             |                |                    |                |
| Españoles                       | 504.287         | 3,7%         | 18.020        | 2.601.413        | 2,9%        | 73.527         | 1,9%               | 69.742         |
| Extranjeros                     | 316.520         | 3,9%         | 11.747        | 2.073.670        | 4,1%        | 81.535         | 6,2%               | 175.393        |
| <b>Total</b>                    | <b>820.807</b>  | <b>3,8%</b>  | <b>29.766</b> | <b>4.675.084</b> | <b>3,4%</b> | <b>155.061</b> | <b>3,8%</b>        | <b>245.137</b> |
| <b>Estancia Media</b>           |                 |              |               |                  |             |                |                    |                |
| Españoles                       | 2,66            | -            | -0,16         | 2,22             | -           | -0,07          | -                  | -0,07          |
| Extranjeros                     | 2,10            | -            | -0,07         | 2,11             | -           | -0,09          | -                  | -0,07          |
| <b>Total</b>                    | <b>2,41</b>     | <b>-</b>     | <b>-0,11</b>  | <b>2,17</b>      | <b>-</b>    | <b>-0,08</b>   | <b>-</b>           | <b>-0,07</b>   |
| <b>Cuota s/ total Andalucía</b> |                 |              |               |                  |             |                |                    |                |
| Españoles                       | 9,3%            | -            | 0,63          | 11,7%            | -           | 0,00           | -                  | 0,29           |
| Extranjeros                     | 7,4%            | -            | -0,37         | 8,5%             | -           | -0,75          | -                  | -0,47          |
| <b>Total</b>                    | <b>8,5%</b>     | <b>-</b>     | <b>0,16</b>   | <b>10,0%</b>     | <b>-</b>    | <b>-0,45</b>   | <b>-</b>           | <b>-0,12</b>   |
| <b>Empleo</b>                   | <b>4.499</b>    | <b>-0,4%</b> | <b>-17</b>    | <b>4.088</b>     | <b>0,3%</b> | <b>13</b>      | <b>2,1%</b>        | <b>84</b>      |

Fuente: Encuestas de Ocupación. INE

|                                 | DATOS MENSUALES |              |                | DATOS ACUMULADOS |              |                | HUELVA             |                |
|---------------------------------|-----------------|--------------|----------------|------------------|--------------|----------------|--------------------|----------------|
|                                 | AGOSTO 16       | % VAR        | DIF            | ENE-AGO 16       | % VAR        | DIF            | ÚLTIMOS DOCE MESES |                |
|                                 |                 |              |                |                  |              |                | % VAR              | DIF            |
| <b>Viajeros alojados</b>        |                 |              |                |                  |              |                |                    |                |
| Españoles                       | 193.473         | 8,8%         | 15.680         | 767.850          | 3,9%         | 28.647         | 2,8%               | 26.982         |
| Extranjeros                     | 38.837          | -1,5%        | -583           | 177.410          | 16,3%        | 24.817         | 16,0%              | 33.162         |
| <b>Total</b>                    | <b>232.311</b>  | <b>7,0%</b>  | <b>15.098</b>  | <b>945.260</b>   | <b>6,0%</b>  | <b>53.466</b>  | <b>5,1%</b>        | <b>60.149</b>  |
| <b>Pernoctaciones</b>           |                 |              |                |                  |              |                |                    |                |
| Españoles                       | 758.380         | -3,7%        | -29.382        | 2.710.561        | -1,5%        | -41.724        | -2,4%              | -83.953        |
| Extranjeros                     | 204.881         | -10,2%       | -23.279        | 958.380          | 25,3%        | 193.595        | 22,3%              | 230.531        |
| <b>Total</b>                    | <b>963.260</b>  | <b>-5,2%</b> | <b>-52.662</b> | <b>3.668.939</b> | <b>4,3%</b>  | <b>151.869</b> | <b>3,2%</b>        | <b>146.575</b> |
| <b>Estancia Media</b>           |                 |              |                |                  |              |                |                    |                |
| Españoles                       | 3,92            | -            | -0,51          | 3,53             | -            | -0,19          | -                  | -0,18          |
| Extranjeros                     | 5,28            | -            | -0,51          | 5,40             | -            | 0,39           | -                  | 0,27           |
| <b>Total</b>                    | <b>4,15</b>     | <b>-</b>     | <b>-0,53</b>   | <b>3,88</b>      | <b>-</b>     | <b>-0,06</b>   | <b>-</b>           | <b>-0,07</b>   |
| <b>Cuota s/ total Andalucía</b> |                 |              |                |                  |              |                |                    |                |
| Españoles                       | 13,9%           | -            | -0,06          | 12,2%            | -            | -0,55          | -                  | -0,17          |
| Extranjeros                     | 4,8%            | -            | -1,03          | 3,9%             | -            | 0,37           | -                  | 0,29           |
| <b>Total</b>                    | <b>9,9%</b>     | <b>-</b>     | <b>-0,73</b>   | <b>7,8%</b>      | <b>-</b>     | <b>-0,29</b>   | <b>-</b>           | <b>-0,27</b>   |
| <b>Empleo</b>                   | <b>5.165</b>    | <b>4,6%</b>  | <b>225</b>     | <b>3.214</b>     | <b>10,2%</b> | <b>298</b>     | <b>6,9%</b>        | <b>186</b>     |

Fuente: Encuestas de Ocupación. INE

\* Por razones de representatividad y/o secreto estadístico, el INE no publica determinados datos mensuales en la tipología de acampamentos, por lo que no se incluyen en los resultados acumulados Baleares (ene13, feb13, mar13, abr13, oct13, nov13, dic13, ene14, feb14, mar14, oct14, nov14, dic14, ene15, feb15, mar15, oct15, nov15, dic.15, ene16, feb16, mar16, abr16), Canarias (mar13, abr13, oct13, mar14, oct14, ene15, mar15, oct15, mar16, abr16), Jaén (ene13, feb13), Sevilla (ene13, feb13, feb14)



|                                 | DATOS MENSUALES |              |               | DATOS ACUMULADOS |              |               | JAÉN               |                |
|---------------------------------|-----------------|--------------|---------------|------------------|--------------|---------------|--------------------|----------------|
|                                 | AGOSTO 16       | % VAR        | DIF           | ENE-AGO 16       | % VAR        | DIF           | ÚLTIMOS DOCE MESES |                |
|                                 |                 |              |               |                  |              |               | % VAR              | DIF            |
| <b>Viajeros alojados</b>        |                 |              |               |                  |              |               |                    |                |
| Españoles                       | 69.560          | 7,7%         | 4.979         | 377.292          | 9,2%         | 31.871        | 10,0%              | 50.589         |
| Extranjeros                     | 9.223           | -6,8%        | -670          | 60.135           | 9,5%         | 5.194         | 13,9%              | 10.931         |
| <b>Total</b>                    | <b>78.783</b>   | <b>5,8%</b>  | <b>4.310</b>  | <b>437.430</b>   | <b>9,3%</b>  | <b>37.069</b> | <b>10,5%</b>       | <b>61.522</b>  |
| <b>Pernoctaciones</b>           |                 |              |               |                  |              |               |                    |                |
| Españoles                       | 187.634         | 12,0%        | 20.170        | 782.236          | 10,3%        | 73.123        | 10,2%              | 102.536        |
| Extranjeros                     | 14.813          | 5,6%         | 792           | 97.831           | 17,1%        | 14.299        | 18,8%              | 22.537         |
| <b>Total</b>                    | <b>202.446</b>  | <b>11,5%</b> | <b>20.961</b> | <b>880.067</b>   | <b>11,0%</b> | <b>87.421</b> | <b>11,1%</b>       | <b>125.072</b> |
| <b>Estancia Media</b>           |                 |              |               |                  |              |               |                    |                |
| Españoles                       | 2,70            | -            | 0,10          | 2,07             | -            | 0,02          | -                  | 0,00           |
| Extranjeros                     | 1,61            | -            | 0,19          | 1,63             | -            | 0,11          | -                  | 0,06           |
| <b>Total</b>                    | <b>2,57</b>     | <b>-</b>     | <b>0,13</b>   | <b>2,01</b>      | <b>-</b>     | <b>0,03</b>   | <b>-</b>           | <b>0,01</b>    |
| <b>Cuota s/ total Andalucía</b> |                 |              |               |                  |              |               |                    |                |
| Españoles                       | 3,5%            | -            | 0,47          | 3,5%             | -            | 0,24          | -                  | 0,38           |
| Extranjeros                     | 0,3%            | -            | -0,01         | 0,4%             | -            | 0,01          | -                  | 0,02           |
| <b>Total</b>                    | <b>2,1%</b>     | <b>-</b>     | <b>0,18</b>   | <b>1,9%</b>      | <b>-</b>     | <b>0,05</b>   | <b>-</b>           | <b>0,13</b>    |
| <b>Empleo</b>                   | <b>1.539</b>    | <b>3,8%</b>  | <b>56</b>     | <b>1.411</b>     | <b>4,8%</b>  | <b>64</b>     | <b>5,4%</b>        | <b>72</b>      |

Fuente: Encuestas de Ocupación. INE

|                                 | DATOS MENSUALES  |              |               | DATOS ACUMULADOS  |             |                  | MÁLAGA             |                  |
|---------------------------------|------------------|--------------|---------------|-------------------|-------------|------------------|--------------------|------------------|
|                                 | AGOSTO 16        | % VAR        | DIF           | ENE-AGO 16        | % VAR       | DIF              | ÚLTIMOS DOCE MESES |                  |
|                                 |                  |              |               |                   |             |                  | % VAR              | DIF              |
| <b>Viajeros alojados</b>        |                  |              |               |                   |             |                  |                    |                  |
| Españoles                       | 354.741          | -6,6%        | -25.006       | 1.758.656         | -1,5%       | -27.684          | 0,1%               | 2.695            |
| Extranjeros                     | 443.707          | 4,1%         | 17.655        | 2.840.780         | 13,2%       | 331.986          | 12,8%              | 456.945          |
| <b>Total</b>                    | <b>798.448</b>   | <b>-0,9%</b> | <b>-7.350</b> | <b>4.599.435</b>  | <b>7,1%</b> | <b>304.303</b>   | <b>7,6%</b>        | <b>459.640</b>   |
| <b>Pernoctaciones</b>           |                  |              |               |                   |             |                  |                    |                  |
| Españoles                       | 1.366.387        | -6,7%        | -97.738       | 5.362.936         | -3,6%       | -201.018         | -3,3%              | -247.070         |
| Extranjeros                     | 2.451.685        | 7,5%         | 171.497       | 14.249.880        | 12,8%       | 1.613.802        | 12,8%              | 2.292.559        |
| <b>Total</b>                    | <b>3.818.072</b> | <b>2,0%</b>  | <b>73.760</b> | <b>19.612.815</b> | <b>7,8%</b> | <b>1.412.783</b> | <b>8,1%</b>        | <b>2.045.487</b> |
| <b>Estancia Media</b>           |                  |              |               |                   |             |                  |                    |                  |
| Españoles                       | 3,85             | -            | 0,00          | 3,05              | -           | -0,07            | -                  | -0,10            |
| Extranjeros                     | 5,53             | -            | 0,17          | 5,02              | -           | -0,02            | -                  | 0,00             |
| <b>Total</b>                    | <b>4,78</b>      | <b>-</b>     | <b>0,14</b>   | <b>4,26</b>       | <b>-</b>    | <b>0,03</b>      | <b>-</b>           | <b>0,02</b>      |
| <b>Cuota s/ total Andalucía</b> |                  |              |               |                   |             |                  |                    |                  |
| Españoles                       | 25,1%            | -            | -0,91         | 24,0%             | -           | -1,63            | -                  | -1,74            |
| Extranjeros                     | 57,6%            | -            | -0,82         | 58,2%             | -           | -0,29            | -                  | -1,11            |
| <b>Total</b>                    | <b>39,4%</b>     | <b>-</b>     | <b>0,08</b>   | <b>41,9%</b>      | <b>-</b>    | <b>-0,14</b>     | <b>-</b>           | <b>-0,31</b>     |
| <b>Empleo</b>                   | <b>20.418</b>    | <b>7,2%</b>  | <b>1.377</b>  | <b>16.142</b>     | <b>8,2%</b> | <b>1.228</b>     | <b>6,7%</b>        | <b>974</b>       |

Fuente: Encuestas de Ocupación. INE

|                                 | DATOS MENSUALES |              |               | DATOS ACUMULADOS |              |                | SEVILLA            |                |
|---------------------------------|-----------------|--------------|---------------|------------------|--------------|----------------|--------------------|----------------|
|                                 | AGOSTO 16       | % VAR        | DIF           | ENE-AGO 16       | % VAR        | DIF            | ÚLTIMOS DOCE MESES |                |
|                                 |                 |              |               |                  |              |                | % VAR              | DIF            |
| <b>Viajeros alojados</b>        |                 |              |               |                  |              |                |                    |                |
| Españoles                       | 124.448         | 6,2%         | 7.235         | 1.159.997        | 14,5%        | 146.825        | 14,6%              | 221.369        |
| Extranjeros                     | 178.989         | 9,4%         | 15.332        | 1.212.386        | 12,4%        | 133.529        | 13,6%              | 212.493        |
| <b>Total</b>                    | <b>303.437</b>  | <b>8,0%</b>  | <b>22.567</b> | <b>2.372.383</b> | <b>13,4%</b> | <b>280.354</b> | <b>14,1%</b>       | <b>433.862</b> |
| <b>Pernoctaciones</b>           |                 |              |               |                  |              |                |                    |                |
| Españoles                       | 253.999         | 8,3%         | 19.418        | 2.154.152        | 15,7%        | 292.154        | 16,2%              | 452.556        |
| Extranjeros                     | 385.538         | 12,2%        | 41.910        | 2.544.690        | 12,7%        | 286.600        | 14,7%              | 477.886        |
| <b>Total</b>                    | <b>639.536</b>  | <b>10,6%</b> | <b>61.327</b> | <b>4.698.841</b> | <b>14,0%</b> | <b>578.753</b> | <b>15,4%</b>       | <b>930.441</b> |
| <b>Estancia Media</b>           |                 |              |               |                  |              |                |                    |                |
| Españoles                       | 2,04            | -            | 0,04          | 1,86             | -            | 0,02           | -                  | 0,03           |
| Extranjeros                     | 2,15            | -            | 0,05          | 2,10             | -            | 0,01           | -                  | 0,02           |
| <b>Total</b>                    | <b>2,11</b>     | <b>-</b>     | <b>0,05</b>   | <b>1,98</b>      | <b>-</b>     | <b>0,01</b>    | <b>-</b>           | <b>0,02</b>    |
| <b>Cuota s/ total Andalucía</b> |                 |              |               |                  |              |                |                    |                |
| Españoles                       | 4,7%            | -            | 0,50          | 9,7%             | -            | 1,07           | -                  | 0,66           |
| Extranjeros                     | 9,1%            | -            | 0,25          | 10,4%            | -            | -0,06          | -                  | -0,10          |
| <b>Total</b>                    | <b>6,6%</b>     | <b>-</b>     | <b>0,53</b>   | <b>10,0%</b>     | <b>-</b>     | <b>0,52</b>    | <b>-</b>           | <b>0,40</b>    |
| <b>Empleo</b>                   | <b>4.375</b>    | <b>-0,7%</b> | <b>-32</b>    | <b>4.626</b>     | <b>3,4%</b>  | <b>152</b>     | <b>5,4%</b>        | <b>240</b>     |

Fuente: Encuestas de Ocupación. INE

\* Por razones de representatividad y/o secreto estadístico, el INE no publica determinados datos mensuales en la tipología de acampamentos, por lo que no se incluyen en los resultados acumulados Baleares (ene13, feb13, mar13, abr13, oct13, nov13, dic13, ene14, feb14, mar14, oct14, nov14, dic14, ene15, feb15, mar15, oct15, nov15, dic15, ene16, feb16, mar16, abr16), Canarias (mar13, abr13, oct13, mar14, oct14, ene15, mar15, oct15, mar16, abr16), Jaén (ene13, feb13), Sevilla (ene13, feb13, feb14)



|                                  | DATOS MENSUALES |       |         | DATOS ACUMULADOS |       |           | ANDALUCÍA          |           |
|----------------------------------|-----------------|-------|---------|------------------|-------|-----------|--------------------|-----------|
|                                  | AGOSTO 16       | % VAR | DIF     | ENE-AGO 16       | % VAR | DIF       | ÚLTIMOS DOCE MESES |           |
|                                  |                 |       |         |                  |       |           | % VAR              | DIF       |
| <b>ALOJAMIENTO HOTELERO</b>      |                 |       |         |                  |       |           |                    |           |
| Viajeros                         | 2.052.075       | 2,5%  | 49.372  | 12.320.760       | 7,8%  | 887.092   | 7,9%               | 1.286.730 |
| Pernoctaciones                   | 7.156.875       | 2,0%  | 142.364 | 36.420.604       | 8,4%  | 2.825.878 | 7,9%               | 3.714.055 |
| Personal empleado                | 44.231          | 5,2%  | 2.190   | 33.903           | 7,5%  | 2.370     | 6,8%               | 2.058     |
| <b>APARTAMENTOS TURÍSTICOS</b>   |                 |       |         |                  |       |           |                    |           |
| Viajeros                         | 250.926         | -0,8% | -2.141  | 1.413.652        | 11,1% | 141.803   | 14,2%              | 244.367   |
| Pernoctaciones                   | 1.400.744       | -2,5% | -36.411 | 6.639.716        | 6,8%  | 422.778   | 9,7%               | 810.067   |
| Personal empleado                | 4.806           | 4,5%  | 206     | 4.073            | 4,0%  | 156       | 4,4%               | 169       |
| <b>CAMPINGS TURÍSTICOS</b>       |                 |       |         |                  |       |           |                    |           |
| Viajeros                         | 244.249         | 3,4%  | 7.984   | 777.437          | 6,0%  | 43.784    | 6,7%               | 60.376    |
| Pernoctaciones                   | 962.137         | 3,9%  | 36.376  | 3.104.941        | 4,9%  | 145.826   | 6,2%               | 230.849   |
| Personal empleado                | 1.354           | -3,9% | -55     | 931              | 3,1%  | 28        | 3,1%               | 26        |
| <b>ALOJAMIENTO TURISMO RURAL</b> |                 |       |         |                  |       |           |                    |           |
| Viajeros                         | 35.607          | 15,0% | 4.633   | 174.222          | 23,4% | 33.059    | 23,0%              | 48.976    |
| Pernoctaciones                   | 176.496         | 17,8% | 26.674  | 633.725          | 22,8% | 117.825   | 19,3%              | 143.741   |
| Personal empleado                | 2.369           | 7,4%  | 164     | 2.174            | 3,5%  | 74        | 0,4%               | 9         |
| <b>ALOJAMIENTO EXTRAHOTELERO</b> |                 |       |         |                  |       |           |                    |           |
| Viajeros                         | 530.782         | 2,0%  | 10.476  | 2.365.311        | 10,2% | 218.646   | 12,5%              | 353.719   |
| Pernoctaciones                   | 2.539.377       | 1,1%  | 26.639  | 10.378.382       | 7,1%  | 686.429   | 9,2%               | 1.184.657 |
| Personal empleado                | 8.529           | 3,8%  | 315     | 7.177            | 3,7%  | 258       | 3,0%               | 205       |
| <b>ALOJAMIENTO REGLADO</b>       |                 |       |         |                  |       |           |                    |           |
| Viajeros                         | 2.582.857       | 2,4%  | 59.848  | 14.686.071       | 8,1%  | 1.105.738 | 8,6%               | 1.640.449 |
| Pernoctaciones                   | 9.696.252       | 1,8%  | 169.003 | 46.798.986       | 8,1%  | 3.512.307 | 8,2%               | 4.898.712 |
| Personal empleado                | 52.760          | 5,0%  | 2.505   | 41.080           | 6,8%  | 2.628     | 6,1%               | 2.262     |

Fuente: Encuestas de Ocupación. INE

|                             | DATOS MENSUALES |       |           | DATOS ACUMULADOS |       |            | CCAA TURÍSTICAS    |            |
|-----------------------------|-----------------|-------|-----------|------------------|-------|------------|--------------------|------------|
|                             | AGOSTO 16       | % VAR | DIF       | ENE-AGO 16       | % VAR | DIF        | ÚLTIMOS DOCE MESES |            |
|                             |                 |       |           |                  |       |            | % VAR              | DIF        |
| <b>ESPAÑA</b>               |                 |       |           |                  |       |            |                    |            |
| Viajeros                    | 12.184.902      | 3,7%  | 437.253   | 68.474.087       | 7,1%  | 4.536.685  | 6,9%               | 6.342.060  |
| Pernoctaciones              | 46.492.618      | 3,7%  | 1.679.214 | 231.054.130      | 7,8%  | 16.717.156 | 7,0%               | 21.358.491 |
| Personal empeado            | 264.082         | 5,7%  | 14.322    | 203.894          | 5,4%  | 10.431     | 4,8%               | 8.960      |
| <b>ANDALUCÍA</b>            |                 |       |           |                  |       |            |                    |            |
| Viajeros                    | 2.052.075       | 2,5%  | 49.372    | 12.320.760       | 7,8%  | 887.092    | 7,9%               | 1.286.730  |
| Pernoctaciones              | 7.156.875       | 2,0%  | 142.364   | 36.420.604       | 8,4%  | 2.825.878  | 7,9%               | 3.714.055  |
| Personal empeado            | 44.231          | 5,2%  | 2.190     | 33.903           | 7,5%  | 2.370      | 6,8%               | 2.058      |
| <b>BALEARES</b>             |                 |       |           |                  |       |            |                    |            |
| Viajeros                    | 1.683.625       | 3,7%  | 60.345    | 7.082.736        | 8,1%  | 530.415    | 6,9%               | 605.439    |
| Pernoctaciones              | 10.878.139      | 1,3%  | 140.536   | 42.620.501       | 6,8%  | 2.723.118  | 6,6%               | 3.564.753  |
| Personal empeado            | 56.773          | 7,0%  | 3.717     | 31.336           | 7,8%  | 2.274      | 8,2%               | 2.173      |
| <b>CANARIAS</b>             |                 |       |           |                  |       |            |                    |            |
| Viajeros                    | 870.506         | 4,9%  | 41.054    | 6.252.930        | 9,8%  | 556.642    | 7,9%               | 672.725    |
| Pernoctaciones              | 7.008.131       | 7,4%  | 485.425   | 46.622.625       | 10,3% | 4.356.004  | 8,0%               | 5.029.144  |
| Personal empeado            | 44.222          | 8,4%  | 3.432     | 42.732           | 7,4%  | 2.951      | 5,9%               | 2.345      |
| <b>CATALUÑA</b>             |                 |       |           |                  |       |            |                    |            |
| Viajeros                    | 2.471.133       | 4,5%  | 105.734   | 13.379.131       | 8,2%  | 1.009.184  | 7,3%               | 1.279.323  |
| Pernoctaciones              | 9.018.262       | 3,7%  | 321.276   | 39.885.737       | 7,1%  | 2.633.537  | 6,1%               | 3.142.348  |
| Personal empeado            | 43.782          | 4,6%  | 1.916     | 32.221           | 3,0%  | 948        | 3,4%               | 1.015      |
| <b>COMUNIDAD VALENCIANA</b> |                 |       |           |                  |       |            |                    |            |
| Viajeros                    | 998.873         | 0,4%  | 4.406     | 5.687.134        | 4,7%  | 255.984    | 4,9%               | 371.535    |
| Pernoctaciones              | 3.924.295       | 2,5%  | 96.865    | 19.974.058       | 6,9%  | 1.290.841  | 5,8%               | 1.528.406  |
| Personal empeado            | 19.034          | 5,9%  | 1.054     | 14.905           | 4,0%  | 568        | 2,8%               | 396        |
| <b>COMUNIDAD DE MADRID</b>  |                 |       |           |                  |       |            |                    |            |
| Viajeros                    | 904.801         | 3,4%  | 30.022    | 7.543.785        | 4,1%  | 296.814    | 5,4%               | 590.964    |
| Pernoctaciones              | 1.818.305       | 5,4%  | 93.750    | 14.656.433       | 4,2%  | 593.013    | 5,6%               | 1.189.395  |
| Personal empeado            | 13.474          | 6,6%  | 836       | 13.524           | 2,6%  | 339        | 1,7%               | 226        |

Fuente: Encuestas de Ocupación. INE



|                                | ANDALUCÍA        |             |                |                   |             |                  |                    |                  |  |
|--------------------------------|------------------|-------------|----------------|-------------------|-------------|------------------|--------------------|------------------|--|
|                                | DATOS MENSUALES  |             |                | DATOS ACUMULADOS  |             |                  | ÚLTIMOS DOCE MESES |                  |  |
|                                | AGOSTO 16        | % VAR       | DIF            | ENE-AGO 16        | % VAR       | DIF              | % VAR              | DIF              |  |
| <b>Viajeros alojados</b>       |                  |             |                |                   |             |                  |                    |                  |  |
| Españoles                      | 1.182.966        | -0,7%       | -8.890         | 6.806.990         | 4,7%        | 302.786          | 4,9%               | 448.073          |  |
| Extranjeros                    | 869.109          | 7,2%        | 58.261         | 5.513.771         | 11,9%       | 584.307          | 11,8%              | 838.659          |  |
| <b>Total</b>                   | <b>2.052.075</b> | <b>2,5%</b> | <b>49.372</b>  | <b>12.320.760</b> | <b>7,8%</b> | <b>887.092</b>   | <b>7,9%</b>        | <b>1.286.730</b> |  |
| <b>Pernoctaciones</b>          |                  |             |                |                   |             |                  |                    |                  |  |
| Españoles                      | 3.860.398        | -4,7%       | -191.752       | 17.709.357        | 2,8%        | 474.835          | 2,4%               | 555.549          |  |
| Extranjeros                    | 3.296.477        | 11,3%       | 334.116        | 18.711.248        | 14,4%       | 2.351.043        | 13,4%              | 3.158.506        |  |
| <b>Total</b>                   | <b>7.156.875</b> | <b>2,0%</b> | <b>142.364</b> | <b>36.420.604</b> | <b>8,4%</b> | <b>2.825.878</b> | <b>7,9%</b>        | <b>3.714.055</b> |  |
| <b>Estancia Media</b>          |                  |             |                |                   |             |                  |                    |                  |  |
| Españoles                      | 3,26             | -           | -0,14          | 2,60              | -           | -0,05            | -                  | -0,06            |  |
| Extranjeros                    | 3,79             | -           | 0,14           | 3,39              | -           | 0,07             | -                  | 0,05             |  |
| <b>Total</b>                   | <b>3,49</b>      | <b>-</b>    | <b>-0,01</b>   | <b>2,96</b>       | <b>-</b>    | <b>0,02</b>      | <b>-</b>           | <b>0,00</b>      |  |
| <b>Cuota s/ total nacional</b> |                  |             |                |                   |             |                  |                    |                  |  |
| Españoles                      | 22,4%            | -           | -1,04          | 21,7%             | -           | -0,22            | -                  | -1,02            |  |
| Extranjeros                    | 11,3%            | -           | 0,50           | 12,5%             | -           | 0,46             | -                  | 0,56             |  |
| <b>Total</b>                   | <b>15,4%</b>     | <b>-</b>    | <b>-0,26</b>   | <b>15,8%</b>      | <b>-</b>    | <b>0,09</b>      | <b>-</b>           | <b>-0,16</b>     |  |
| <b>Empleo</b>                  | <b>44.231</b>    | <b>5,2%</b> | <b>2.190</b>   | <b>33.903</b>     | <b>7,5%</b> | <b>2.370</b>     | <b>6,8%</b>        | <b>2.058</b>     |  |

Fuente: Encuestas de Ocupación. INE

|                                 | ALMERÍA          |              |               |                  |              |                |                    |                |  |
|---------------------------------|------------------|--------------|---------------|------------------|--------------|----------------|--------------------|----------------|--|
|                                 | DATOS MENSUALES  |              |               | DATOS ACUMULADOS |              |                | ÚLTIMOS DOCE MESES |                |  |
|                                 | AGOSTO 16        | % VAR        | DIF           | ENE-AGO 16       | % VAR        | DIF            | % VAR              | DIF            |  |
| <b>Viajeros alojados</b>        |                  |              |               |                  |              |                |                    |                |  |
| Españoles                       | 175.885          | -7,9%        | -15.090       | 793.047          | 4,2%         | 31.826         | 4,6%               | 45.763         |  |
| Extranjeros                     | 47.530           | 42,5%        | 14.170        | 218.813          | 33,6%        | 55.074         | 24,5%              | 57.761         |  |
| <b>Total</b>                    | <b>223.415</b>   | <b>-0,4%</b> | <b>-919</b>   | <b>1.011.860</b> | <b>9,4%</b>  | <b>86.901</b>  | <b>8,4%</b>        | <b>103.527</b> |  |
| <b>Pernoctaciones</b>           |                  |              |               |                  |              |                |                    |                |  |
| Españoles                       | 762.080          | -10,6%       | -90.337       | 3.033.025        | 7,0%         | 198.104        | 5,8%               | 206.893        |  |
| Extranjeros                     | 304.889          | 57,5%        | 111.353       | 1.168.688        | 37,9%        | 321.248        | 27,4%              | 332.464        |  |
| <b>Total</b>                    | <b>1.066.969</b> | <b>2,0%</b>  | <b>21.016</b> | <b>4.201.713</b> | <b>14,1%</b> | <b>519.353</b> | <b>11,3%</b>       | <b>539.358</b> |  |
| <b>Estancia Media</b>           |                  |              |               |                  |              |                |                    |                |  |
| Españoles                       | 4,33             | -            | -0,13         | 3,82             | -            | 0,10           | -                  | 0,04           |  |
| Extranjeros                     | 6,41             | -            | 0,61          | 5,34             | -            | 0,17           | -                  | 0,12           |  |
| <b>Total</b>                    | <b>4,78</b>      | <b>-</b>     | <b>0,11</b>   | <b>4,15</b>      | <b>-</b>     | <b>0,17</b>    | <b>-</b>           | <b>0,10</b>    |  |
| <b>Cuota s/ total Andalucía</b> |                  |              |               |                  |              |                |                    |                |  |
| Españoles                       | 19,7%            | -            | -1,30         | 17,1%            | -            | 0,68           | -                  | -0,50          |  |
| Extranjeros                     | 9,2%             | -            | 2,72          | 6,2%             | -            | 1,07           | -                  | 1,52           |  |
| <b>Total</b>                    | <b>14,9%</b>     | <b>-</b>     | <b>0,00</b>   | <b>11,5%</b>     | <b>-</b>     | <b>0,58</b>    | <b>-</b>           | <b>-0,02</b>   |  |
| <b>Empleo</b>                   | <b>5.315</b>     | <b>6,5%</b>  | <b>325</b>    | <b>3.326</b>     | <b>12,0%</b> | <b>356</b>     | <b>10,4%</b>       | <b>283</b>     |  |

Fuente: Encuestas de Ocupación. INE

|                                 | CÁDIZ            |             |               |                  |             |                |                    |                |  |
|---------------------------------|------------------|-------------|---------------|------------------|-------------|----------------|--------------------|----------------|--|
|                                 | DATOS MENSUALES  |             |               | DATOS ACUMULADOS |             |                | ÚLTIMOS DOCE MESES |                |  |
|                                 | AGOSTO 16        | % VAR       | DIF           | ENE-AGO 16       | % VAR       | DIF            | % VAR              | DIF            |  |
| <b>Viajeros alojados</b>        |                  |             |               |                  |             |                |                    |                |  |
| Españoles                       | 235.914          | -1,7%       | -4.200        | 1.166.568        | 4,1%        | 45.501         | 6,2%               | 92.481         |  |
| Extranjeros                     | 97.461           | 13,5%       | 11.607        | 589.377          | 16,5%       | 83.577         | 15,6%              | 112.919        |  |
| <b>Total</b>                    | <b>333.375</b>   | <b>2,3%</b> | <b>7.406</b>  | <b>1.755.945</b> | <b>7,9%</b> | <b>129.076</b> | <b>9,3%</b>        | <b>205.399</b> |  |
| <b>Pernoctaciones</b>           |                  |             |               |                  |             |                |                    |                |  |
| Españoles                       | 876.505          | -0,1%       | -1.167        | 3.132.114        | 3,8%        | 114.845        | 5,8%               | 228.362        |  |
| Extranjeros                     | 389.680          | 16,9%       | 56.304        | 2.193.084        | 17,1%       | 319.846        | 13,8%              | 383.640        |  |
| <b>Total</b>                    | <b>1.266.184</b> | <b>4,6%</b> | <b>55.136</b> | <b>5.325.200</b> | <b>8,9%</b> | <b>434.693</b> | <b>9,2%</b>        | <b>612.006</b> |  |
| <b>Estancia Media</b>           |                  |             |               |                  |             |                |                    |                |  |
| Españoles                       | 3,72             | -           | 0,06          | 2,68             | -           | -0,01          | -                  | -0,01          |  |
| Extranjeros                     | 4,00             | -           | 0,12          | 3,72             | -           | 0,02           | -                  | -0,06          |  |
| <b>Total</b>                    | <b>3,80</b>      | <b>-</b>    | <b>0,08</b>   | <b>3,03</b>      | <b>-</b>    | <b>0,03</b>    | <b>-</b>           | <b>0,00</b>    |  |
| <b>Cuota s/ total Andalucía</b> |                  |             |               |                  |             |                |                    |                |  |
| Españoles                       | 22,7%            | -           | 1,05          | 17,7%            | -           | 0,18           | -                  | 1,05           |  |
| Extranjeros                     | 11,8%            | -           | 0,57          | 11,7%            | -           | 0,27           | -                  | 0,64           |  |
| <b>Total</b>                    | <b>17,7%</b>     | <b>-</b>    | <b>0,43</b>   | <b>14,6%</b>     | <b>-</b>    | <b>0,06</b>    | <b>-</b>           | <b>0,49</b>    |  |
| <b>Empleo</b>                   | <b>8.159</b>     | <b>7,5%</b> | <b>572</b>    | <b>5.437</b>     | <b>9,2%</b> | <b>459</b>     | <b>8,2%</b>        | <b>390</b>     |  |

Fuente: Encuestas de Ocupación. INE



|                                 | CÓRDOBA         |             |              |                  |             |               |                    |                |  |
|---------------------------------|-----------------|-------------|--------------|------------------|-------------|---------------|--------------------|----------------|--|
|                                 | DATOS MENSUALES |             |              | DATOS ACUMULADOS |             |               | ÚLTIMOS DOCE MESES |                |  |
|                                 | AGOSTO 16       | % VAR       | DIF          | ENE-AGO 16       | % VAR       | DIF           | % VAR              | DIF            |  |
| <b>Viajeros alojados</b>        |                 |             |              |                  |             |               |                    |                |  |
| Españoles                       | 57.532          | 10,2%       | 5.321        | 457.188          | 8,1%        | 34.285        | 6,8%               | 43.873         |  |
| Extranjeros                     | 47.009          | -2,9%       | -1.388       | 327.241          | 1,7%        | 5.557         | 3,4%               | 16.267         |  |
| <b>Total</b>                    | <b>104.541</b>  | <b>3,9%</b> | <b>3.934</b> | <b>784.428</b>   | <b>5,4%</b> | <b>39.841</b> | <b>5,4%</b>        | <b>60.138</b>  |  |
| <b>Pernoctaciones</b>           |                 |             |              |                  |             |               |                    |                |  |
| Españoles                       | 103.447         | 14,3%       | 12.938       | 783.312          | 9,9%        | 70.372        | 9,0%               | 96.117         |  |
| Extranjeros                     | 73.672          | -3,9%       | -2.988       | 507.577          | 1,4%        | 6.896         | 3,5%               | 25.377         |  |
| <b>Total</b>                    | <b>177.119</b>  | <b>6,0%</b> | <b>9.950</b> | <b>1.290.888</b> | <b>6,4%</b> | <b>77.268</b> | <b>6,7%</b>        | <b>121.491</b> |  |
| <b>Estancia Media</b>           |                 |             |              |                  |             |               |                    |                |  |
| Españoles                       | 1,80            | -           | 0,06         | 1,71             | -           | 0,03          | -                  | 0,03           |  |
| Extranjeros                     | 1,57            | -           | -0,02        | 1,55             | -           | -0,01         | -                  | 0,00           |  |
| <b>Total</b>                    | <b>1,69</b>     | <b>-</b>    | <b>0,03</b>  | <b>1,65</b>      | <b>-</b>    | <b>0,02</b>   | <b>-</b>           | <b>0,02</b>    |  |
| <b>Cuota s/ total Andalucía</b> |                 |             |              |                  |             |               |                    |                |  |
| Españoles                       | 2,7%            | -           | 0,45         | 4,4%             | -           | 0,29          | -                  | 0,38           |  |
| Extranjeros                     | 2,2%            | -           | -0,35        | 2,7%             | -           | -0,35         | -                  | -0,47          |  |
| <b>Total</b>                    | <b>2,5%</b>     | <b>-</b>    | <b>0,09</b>  | <b>3,5%</b>      | <b>-</b>    | <b>-0,07</b>  | <b>-</b>           | <b>-0,04</b>   |  |
| <b>Empleo</b>                   | <b>1.279</b>    | <b>1,3%</b> | <b>16</b>    | <b>1.327</b>     | <b>5,1%</b> | <b>64</b>     | <b>4,2%</b>        | <b>53</b>      |  |

Fuente: Encuestas de Ocupación. INE

|                                 | GRANADA         |              |               |                  |             |                |                    |                |  |
|---------------------------------|-----------------|--------------|---------------|------------------|-------------|----------------|--------------------|----------------|--|
|                                 | DATOS MENSUALES |              |               | DATOS ACUMULADOS |             |                | ÚLTIMOS DOCE MESES |                |  |
|                                 | AGOSTO 16       | % VAR        | DIF           | ENE-AGO 16       | % VAR       | DIF            | % VAR              | DIF            |  |
| <b>Viajeros alojados</b>        |                 |              |               |                  |             |                |                    |                |  |
| Españoles                       | 154.854         | 8,7%         | 12.447        | 1.028.507        | 5,7%        | 55.322         | 3,9%               | 56.382         |  |
| Extranjeros                     | 131.448         | 5,8%         | 7.151         | 870.354          | 6,6%        | 54.081         | 7,6%               | 89.545         |  |
| <b>Total</b>                    | <b>286.302</b>  | <b>7,3%</b>  | <b>19.598</b> | <b>1.898.861</b> | <b>6,1%</b> | <b>109.405</b> | <b>5,6%</b>        | <b>145.927</b> |  |
| <b>Pernoctaciones</b>           |                 |              |               |                  |             |                |                    |                |  |
| Españoles                       | 374.649         | 2,2%         | 8.040         | 2.196.365        | 2,3%        | 48.917         | 0,6%               | 19.727         |  |
| Extranjeros                     | 260.352         | 0,5%         | 1.375         | 1.725.700        | 1,9%        | 31.386         | 3,8%               | 92.521         |  |
| <b>Total</b>                    | <b>635.001</b>  | <b>1,5%</b>  | <b>9.414</b>  | <b>3.922.066</b> | <b>2,1%</b> | <b>80.302</b>  | <b>2,0%</b>        | <b>112.249</b> |  |
| <b>Estancia Media</b>           |                 |              |               |                  |             |                |                    |                |  |
| Españoles                       | 2,42            | -            | -0,16         | 2,14             | -           | -0,07          | -                  | -0,07          |  |
| Extranjeros                     | 1,98            | -            | -0,10         | 1,98             | -           | -0,09          | -                  | -0,07          |  |
| <b>Total</b>                    | <b>2,22</b>     | <b>-</b>     | <b>-0,13</b>  | <b>2,07</b>      | <b>-</b>    | <b>-0,08</b>   | <b>-</b>           | <b>-0,07</b>   |  |
| <b>Cuota s/ total Andalucía</b> |                 |              |               |                  |             |                |                    |                |  |
| Españoles                       | 9,7%            | -            | 0,66          | 12,4%            | -           | -0,06          | -                  | 0,36           |  |
| Extranjeros                     | 7,9%            | -            | -0,84         | 9,2%             | -           | -1,13          | -                  | -0,81          |  |
| <b>Total</b>                    | <b>8,9%</b>     | <b>-</b>     | <b>-0,05</b>  | <b>10,8%</b>     | <b>-</b>    | <b>-0,67</b>   | <b>-</b>           | <b>-0,25</b>   |  |
| <b>Empleo</b>                   | <b>3.728</b>    | <b>-0,4%</b> | <b>-15</b>    | <b>3.402</b>     | <b>0,3%</b> | <b>9</b>       | <b>1,5%</b>        | <b>50</b>      |  |

Fuente: Encuestas de Ocupación. INE

|                                 | HUELVA          |              |                |                  |              |                |                    |                |  |
|---------------------------------|-----------------|--------------|----------------|------------------|--------------|----------------|--------------------|----------------|--|
|                                 | DATOS MENSUALES |              |                | DATOS ACUMULADOS |              |                | ÚLTIMOS DOCE MESES |                |  |
|                                 | AGOSTO 16       | % VAR        | DIF            | ENE-AGO 16       | % VAR        | DIF            | % VAR              | DIF            |  |
| <b>Viajeros alojados</b>        |                 |              |                |                  |              |                |                    |                |  |
| Españoles                       | 133.826         | 10,9%        | 13.102         | 583.760          | 7,8%         | 42.167         | 4,3%               | 31.724         |  |
| Extranjeros                     | 34.395          | 1,4%         | 477            | 150.581          | 14,9%        | 19.537         | 15,4%              | 27.434         |  |
| <b>Total</b>                    | <b>168.222</b>  | <b>8,8%</b>  | <b>13.580</b>  | <b>734.341</b>   | <b>9,2%</b>  | <b>61.706</b>  | <b>6,5%</b>        | <b>59.161</b>  |  |
| <b>Pernoctaciones</b>           |                 |              |                |                  |              |                |                    |                |  |
| Españoles                       | 481.761         | -8,0%        | -42.164        | 2.002.243        | -0,3%        | -5.642         | -3,2%              | -84.396        |  |
| Extranjeros                     | 185.634         | -10,4%       | -21.597        | 849.955          | 24,6%        | 167.974        | 21,5%              | 198.605        |  |
| <b>Total</b>                    | <b>667.394</b>  | <b>-8,7%</b> | <b>-63.762</b> | <b>2.852.196</b> | <b>6,0%</b>  | <b>162.330</b> | <b>3,2%</b>        | <b>114.207</b> |  |
| <b>Estancia Media</b>           |                 |              |                |                  |              |                |                    |                |  |
| Españoles                       | 3,60            | -            | -0,74          | 3,43             | -            | -0,28          | -                  | -0,26          |  |
| Extranjeros                     | 5,40            | -            | -0,71          | 5,64             | -            | 0,44           | -                  | 0,27           |  |
| <b>Total</b>                    | <b>3,97</b>     | <b>-</b>     | <b>-0,76</b>   | <b>3,88</b>      | <b>-</b>     | <b>-0,11</b>   | <b>-</b>           | <b>-0,12</b>   |  |
| <b>Cuota s/ total Andalucía</b> |                 |              |                |                  |              |                |                    |                |  |
| Españoles                       | 12,5%           | -            | -0,45          | 11,3%            | -            | -0,34          | -                  | -0,15          |  |
| Extranjeros                     | 5,6%            | -            | -1,36          | 4,5%             | -            | 0,37           | -                  | 0,22           |  |
| <b>Total</b>                    | <b>9,3%</b>     | <b>-</b>     | <b>-1,10</b>   | <b>7,8%</b>      | <b>-</b>     | <b>-0,18</b>   | <b>-</b>           | <b>-0,28</b>   |  |
| <b>Empleo</b>                   | <b>4.540</b>    | <b>5,0%</b>  | <b>215</b>     | <b>2.746</b>     | <b>12,6%</b> | <b>308</b>     | <b>8,8%</b>        | <b>198</b>     |  |

Fuente: Encuestas de Ocupación. INE





|                                 | DATOS MENSUALES |              |              | DATOS ACUMULADOS |             |               | JAÉN               |               |
|---------------------------------|-----------------|--------------|--------------|------------------|-------------|---------------|--------------------|---------------|
|                                 | AGOSTO 16       | % VAR        | DIF          | ENE-AGO 16       | % VAR       | DIF           | ÚLTIMOS DOCE MESES |               |
|                                 |                 |              |              |                  |             |               | % VAR              | DIF           |
| <b>Viajeros alojados</b>        |                 |              |              |                  |             |               |                    |               |
| Españoles                       | 43.667          | 6,5%         | 2.667        | 292.170          | 8,0%        | 21.614        | 8,4%               | 34.077        |
| Extranjeros                     | 7.831           | -11,6%       | -1.031       | 53.591           | 10,4%       | 5.052         | 15,3%              | 10.691        |
| <b>Total</b>                    | <b>51.498</b>   | <b>3,3%</b>  | <b>1.636</b> | <b>345.764</b>   | <b>8,4%</b> | <b>26.667</b> | <b>9,4%</b>        | <b>44.768</b> |
| <b>Pernoctaciones</b>           |                 |              |              |                  |             |               |                    |               |
| Españoles                       | 91.249          | 9,7%         | 8.059        | 529.764          | 6,7%        | 33.316        | 6,4%               | 46.482        |
| Extranjeros                     | 11.369          | -5,1%        | -615         | 80.524           | 12,7%       | 9.057         | 16,4%              | 16.816        |
| <b>Total</b>                    | <b>102.617</b>  | <b>7,8%</b>  | <b>7.443</b> | <b>610.288</b>   | <b>7,5%</b> | <b>42.373</b> | <b>7,6%</b>        | <b>63.297</b> |
| <b>Estancia Media</b>           |                 |              |              |                  |             |               |                    |               |
| Españoles                       | 2,09            | -            | 0,06         | 1,81             | -           | -0,02         | -                  | -0,03         |
| Extranjeros                     | 1,45            | -            | 0,10         | 1,50             | -           | 0,03          | -                  | 0,01          |
| <b>Total</b>                    | <b>1,99</b>     | <b>-</b>     | <b>0,08</b>  | <b>1,77</b>      | <b>-</b>    | <b>-0,01</b>  | <b>-</b>           | <b>-0,03</b>  |
| <b>Cuota s/ total Andalucía</b> |                 |              |              |                  |             |               |                    |               |
| Españoles                       | 2,4%            | -            | 0,31         | 3,0%             | -           | 0,11          | -                  | 0,20          |
| Extranjeros                     | 0,3%            | -            | -0,06        | 0,4%             | -           | -0,01         | -                  | -0,02         |
| <b>Total</b>                    | <b>1,4%</b>     | <b>-</b>     | <b>0,08</b>  | <b>1,7%</b>      | <b>-</b>    | <b>-0,01</b>  | <b>-</b>           | <b>0,02</b>   |
| <b>Empleo</b>                   | <b>1.001</b>    | <b>-1,5%</b> | <b>-15</b>   | <b>971</b>       | <b>2,9%</b> | <b>27</b>     | <b>4,2%</b>        | <b>40</b>     |

Fuente: Encuestas de Ocupación. INE

|                                 | DATOS MENSUALES  |              |                | DATOS ACUMULADOS  |             |                | MÁLAGA             |                  |
|---------------------------------|------------------|--------------|----------------|-------------------|-------------|----------------|--------------------|------------------|
|                                 | AGOSTO 16        | % VAR        | DIF            | ENE-AGO 16        | % VAR       | DIF            | ÚLTIMOS DOCE MESES |                  |
|                                 |                  |              |                |                   |             |                | % VAR              | DIF              |
| <b>Viajeros alojados</b>        |                  |              |                |                   |             |                |                    |                  |
| Españoles                       | 273.396          | -9,4%        | -28.218        | 1.439.657         | -3,8%       | -56.766        | -2,5%              | -52.935          |
| Extranjeros                     | 346.605          | 5,5%         | 17.919         | 2.210.340         | 12,6%       | 247.501        | 12,0%              | 337.357          |
| <b>Total</b>                    | <b>620.001</b>   | <b>-1,6%</b> | <b>-10.299</b> | <b>3.649.996</b>  | <b>5,5%</b> | <b>190.734</b> | <b>5,8%</b>        | <b>284.420</b>   |
| <b>Pernoctaciones</b>           |                  |              |                |                   |             |                |                    |                  |
| Españoles                       | 964.645          | -9,0%        | -95.180        | 4.158.459         | -5,4%       | -235.604       | -6,1%              | -361.716         |
| Extranjeros                     | 1.741.850        | 10,2%        | 161.298        | 9.955.143         | 14,2%       | 1.234.459      | 13,4%              | 1.669.963        |
| <b>Total</b>                    | <b>2.706.495</b> | <b>2,5%</b>  | <b>66.119</b>  | <b>14.113.601</b> | <b>7,6%</b> | <b>998.855</b> | <b>7,1%</b>        | <b>1.308.246</b> |
| <b>Estancia Media</b>           |                  |              |                |                   |             |                |                    |                  |
| Españoles                       | 3,53             | -            | 0,01           | 2,89              | -           | -0,05          | -                  | -0,10            |
| Extranjeros                     | 5,03             | -            | 0,22           | 4,50              | -           | 0,06           | -                  | 0,06             |
| <b>Total</b>                    | <b>4,37</b>      | <b>-</b>     | <b>0,18</b>    | <b>3,87</b>       | <b>-</b>    | <b>0,08</b>    | <b>-</b>           | <b>0,05</b>      |
| <b>Cuota s/ total Andalucía</b> |                  |              |                |                   |             |                |                    |                  |
| Españoles                       | 25,0%            | -            | -1,17          | 23,5%             | -           | -2,01          | -                  | -2,12            |
| Extranjeros                     | 52,8%            | -            | -0,51          | 53,2%             | -           | -0,10          | -                  | -0,74            |
| <b>Total</b>                    | <b>37,8%</b>     | <b>-</b>     | <b>0,18</b>    | <b>38,8%</b>      | <b>-</b>    | <b>-0,29</b>   | <b>-</b>           | <b>-0,29</b>     |
| <b>Empleo</b>                   | <b>16.429</b>    | <b>7,7%</b>  | <b>1.170</b>   | <b>12.634</b>     | <b>8,6%</b> | <b>998</b>     | <b>7,1%</b>        | <b>802</b>       |

Fuente: Encuestas de Ocupación. INE

|                                 | DATOS MENSUALES |              |               | DATOS ACUMULADOS |              |                | SEVILLA            |                |
|---------------------------------|-----------------|--------------|---------------|------------------|--------------|----------------|--------------------|----------------|
|                                 | AGOSTO 16       | % VAR        | DIF           | ENE-AGO 16       | % VAR        | DIF            | ÚLTIMOS DOCE MESES |                |
|                                 |                 |              |               |                  |              |                | % VAR              | DIF            |
| <b>Viajeros alojados</b>        |                 |              |               |                  |              |                |                    |                |
| Españoles                       | 107.892         | 4,9%         | 5.081         | 1.046.094        | 14,0%        | 128.832        | 14,3%              | 196.704        |
| Extranjeros                     | 156.829         | 6,3%         | 9.355         | 1.093.470        | 11,6%        | 113.924        | 13,2%              | 186.682        |
| <b>Total</b>                    | <b>264.721</b>  | <b>5,8%</b>  | <b>14.436</b> | <b>2.139.564</b> | <b>12,8%</b> | <b>242.757</b> | <b>13,7%</b>       | <b>383.387</b> |
| <b>Pernoctaciones</b>           |                 |              |               |                  |              |                |                    |                |
| Españoles                       | 206.063         | 4,1%         | 8.060         | 1.874.076        | 15,4%        | 250.530        | 16,7%              | 404.081        |
| Extranjeros                     | 329.033         | 9,7%         | 28.987        | 2.230.574        | 13,2%        | 260.171        | 15,4%              | 439.114        |
| <b>Total</b>                    | <b>535.095</b>  | <b>7,4%</b>  | <b>37.046</b> | <b>4.104.649</b> | <b>14,2%</b> | <b>510.699</b> | <b>16,0%</b>       | <b>843.193</b> |
| <b>Estancia Media</b>           |                 |              |               |                  |              |                |                    |                |
| Españoles                       | 1,91            | -            | -0,02         | 1,79             | -            | 0,02           | -                  | 0,04           |
| Extranjeros                     | 2,10            | -            | 0,06          | 2,04             | -            | 0,03           | -                  | 0,04           |
| <b>Total</b>                    | <b>2,02</b>     | <b>-</b>     | <b>0,03</b>   | <b>1,92</b>      | <b>-</b>     | <b>0,02</b>    | <b>-</b>           | <b>0,04</b>    |
| <b>Cuota s/ total Andalucía</b> |                 |              |               |                  |              |                |                    |                |
| Españoles                       | 5,3%            | -            | 0,45          | 10,6%            | -            | 1,16           | -                  | 0,77           |
| Extranjeros                     | 10,0%           | -            | -0,15         | 11,9%            | -            | -0,12          | -                  | -0,34          |
| <b>Total</b>                    | <b>7,5%</b>     | <b>-</b>     | <b>0,38</b>   | <b>11,3%</b>     | <b>-</b>     | <b>0,57</b>    | <b>-</b>           | <b>0,37</b>    |
| <b>Empleo</b>                   | <b>3.781</b>    | <b>-2,0%</b> | <b>-76</b>    | <b>4.060</b>     | <b>3,8%</b>  | <b>149</b>     | <b>6,3%</b>        | <b>243</b>     |

Fuente: Encuestas de Ocupación. INE



|                                  | DATOS MENSUALES |       |         | DATOS ACUMULADOS |       |           | ANDALUCÍA          |           |
|----------------------------------|-----------------|-------|---------|------------------|-------|-----------|--------------------|-----------|
|                                  | AGOSTO 16       | % VAR | DIF     | ENE-AGO 16       | % VAR | DIF       | ÚLTIMOS DOCE MESES |           |
|                                  |                 |       |         |                  |       |           | % VAR              | DIF       |
| <b>ALOJAMIENTO HOTELERO</b>      |                 |       |         |                  |       |           |                    |           |
| Viajeros                         | 2.052.075       | 2,5%  | 49.372  | 12.320.760       | 7,8%  | 887.092   | 7,9%               | 1.286.730 |
| Pernoctaciones                   | 7.156.875       | 2,0%  | 142.364 | 36.420.604       | 8,4%  | 2.825.878 | 7,9%               | 3.714.055 |
| Personal empleado                | 44.231          | 5,2%  | 2.190   | 33.903           | 7,5%  | 2.370     | 6,8%               | 2.058     |
| <b>APARTAMENTOS TURÍSTICOS</b>   |                 |       |         |                  |       |           |                    |           |
| Viajeros                         | 250.926         | -0,8% | -2.141  | 1.413.652        | 11,1% | 141.803   | 14,2%              | 244.367   |
| Pernoctaciones                   | 1.400.744       | -2,5% | -36.411 | 6.639.716        | 6,8%  | 422.778   | 9,7%               | 810.067   |
| Personal empleado                | 4.806           | 4,5%  | 206     | 4.073            | 4,0%  | 156       | 4,4%               | 169       |
| <b>CAMPINGS TURÍSTICOS</b>       |                 |       |         |                  |       |           |                    |           |
| Viajeros                         | 244.249         | 3,4%  | 7.984   | 777.437          | 6,0%  | 43.784    | 6,7%               | 60.376    |
| Pernoctaciones                   | 962.137         | 3,9%  | 36.376  | 3.104.941        | 4,9%  | 145.826   | 6,2%               | 230.849   |
| Personal empleado                | 1.354           | -3,9% | -55     | 931              | 3,1%  | 28        | 3,1%               | 26        |
| <b>ALOJAMIENTO TURISMO RURAL</b> |                 |       |         |                  |       |           |                    |           |
| Viajeros                         | 35.607          | 15,0% | 4.633   | 174.222          | 23,4% | 33.059    | 23,0%              | 48.976    |
| Pernoctaciones                   | 176.496         | 17,8% | 26.674  | 633.725          | 22,8% | 117.825   | 19,3%              | 143.741   |
| Personal empleado                | 2.369           | 7,4%  | 164     | 2.174            | 3,5%  | 74        | 0,4%               | 9         |
| <b>ALOJAMIENTO EXTRAHOTELERO</b> |                 |       |         |                  |       |           |                    |           |
| Viajeros                         | 530.782         | 2,0%  | 10.476  | 2.365.311        | 10,2% | 218.646   | 12,5%              | 353.719   |
| Pernoctaciones                   | 2.539.377       | 1,1%  | 26.639  | 10.378.382       | 7,1%  | 686.429   | 9,2%               | 1.184.657 |
| Personal empleado                | 8.529           | 3,8%  | 315     | 7.177            | 3,7%  | 258       | 3,0%               | 205       |
| <b>ALOJAMIENTO REGLADO</b>       |                 |       |         |                  |       |           |                    |           |
| Viajeros                         | 2.582.857       | 2,4%  | 59.848  | 14.686.071       | 8,1%  | 1.105.738 | 8,6%               | 1.640.449 |
| Pernoctaciones                   | 9.696.252       | 1,8%  | 169.003 | 46.798.986       | 8,1%  | 3.512.307 | 8,2%               | 4.898.712 |
| Personal empleado                | 52.760          | 5,0%  | 2.505   | 41.080           | 6,8%  | 2.628     | 6,1%               | 2.262     |

Fuente: Encuestas de Ocupación. INE

|                             | DATOS MENSUALES |       |           | DATOS ACUMULADOS |       |           | CCAA TURÍSTICAS    |           |
|-----------------------------|-----------------|-------|-----------|------------------|-------|-----------|--------------------|-----------|
|                             | AGOSTO 16       | % VAR | DIF       | ENE-AGO 16       | % VAR | DIF       | ÚLTIMOS DOCE MESES |           |
|                             |                 |       |           |                  |       |           | % VAR              | DIF       |
| <b>ESPAÑA</b>               |                 |       |           |                  |       |           |                    |           |
| Viajeros                    | 4.094.340       | 6,8%  | 258.984   | 16.565.555       | 11,4% | 1.692.920 | 11,4%              | 2.247.956 |
| Pernoctaciones              | 24.461.272      | 5,9%  | 1.353.000 | 89.156.239       | 8,7%  | 7.164.273 | 8,6%               | 9.457.319 |
| Personal empeado            | 72.070          | 5,0%  | 3.436     | 57.064           | 5,1%  | 2.766     | 4,5%               | 2.368     |
| <b>ANDALUCÍA</b>            |                 |       |           |                  |       |           |                    |           |
| Viajeros                    | 530.782         | 2,0%  | 10.476    | 2.365.311        | 10,2% | 218.646   | 12,5%              | 353.719   |
| Pernoctaciones              | 2.539.377       | 1,1%  | 26.639    | 10.378.382       | 7,1%  | 686.429   | 9,2%               | 1.184.657 |
| Personal empeado            | 8.529           | 3,8%  | 315       | 7.177            | 3,7%  | 258       | 3,0%               | 205       |
| <b>BALEARES</b>             |                 |       |           |                  |       |           |                    |           |
| Viajeros                    | 356.520         | 9,1%  | 29.626    | 1.332.502        | 14,0% | 163.587   | 9,9%               | 153.562   |
| Pernoctaciones              | 2.454.297       | 2,0%  | 48.177    | 8.245.534        | 4,0%  | 320.542   | 3,4%               | 356.408   |
| Personal empeado            | 9.881           | 6,2%  | 574       | 5.367            | 3,2%  | 167       | 3,3%               | 159       |
| <b>CANARIAS</b>             |                 |       |           |                  |       |           |                    |           |
| Viajeros                    | 395.676         | 6,0%  | 22.464    | 2.661.031        | 12,5% | 296.472   | 9,0%               | 321.051   |
| Pernoctaciones              | 3.356.104       | 7,7%  | 238.892   | 21.933.492       | 11,2% | 2.215.131 | 8,3%               | 2.473.329 |
| Personal empeado            | 11.550          | 5,6%  | 616       | 11.567           | 5,3%  | 587       | 4,6%               | 507       |
| <b>CATALUÑA</b>             |                 |       |           |                  |       |           |                    |           |
| Viajeros                    | 975.661         | 0,4%  | 3.916     | 3.536.753        | 7,0%  | 232.781   | 7,3%               | 300.099   |
| Pernoctaciones              | 7.108.318       | 1,9%  | 135.166   | 19.260.307       | 4,0%  | 744.629   | 4,9%               | 1.083.143 |
| Personal empeado            | 11.926          | 6,2%  | 698       | 7.651            | 6,6%  | 472       | 7,2%               | 470       |
| <b>COMUNIDAD VALENCIANA</b> |                 |       |           |                  |       |           |                    |           |
| Viajeros                    | 452.621         | 7,6%  | 31.954    | 1.844.248        | 13,4% | 217.758   | 15,7%              | 329.022   |
| Pernoctaciones              | 3.602.022       | 11,1% | 360.032   | 13.410.464       | 11,6% | 1.389.206 | 12,1%              | 1.919.447 |
| Personal empeado            | 6.259           | 4,2%  | 252       | 5.350            | 9,7%  | 472       | 7,4%               | 356       |
| <b>COMUNIDAD DE MADRID</b>  |                 |       |           |                  |       |           |                    |           |
| Viajeros                    | 86.343          | 7,7%  | 6.190     | 556.639          | 17,1% | 81.195    | 20,0%              | 135.107   |
| Pernoctaciones              | 347.351         | 8,4%  | 27.003    | 1.948.505        | 16,6% | 277.658   | 19,8%              | 454.667   |
| Personal empeado            | 1.307           | 3,7%  | 47        | 1.305            | 14,0% | 160       | 11,5%              | 130       |

Fuente: Encuestas de Ocupación. INE

\* Por razones de representatividad y/o secreto estadístico, el INE no publica determinados datos mensuales en la tipología de acampamentos, por lo que no se incluyen en los resultados acumulados  
Baleares (ene13, feb13, mar13, abr13, oct13, nov13, dic13, ene14, feb14, mar14, oct14, nov14, dic14, ene15, feb15, mar15, oct15, nov15, dic15, ene16, feb16, mar16, abr16),  
Canarias (mar13, abr13, oct13, mar14, oct14, ene15, mar15, oct15, mar16, abr16). Jaén (ene13, feb13). Sevilla (ene13, feb13, feb14)



|                                | DATOS MENSUALES  |             |               | DATOS ACUMULADOS  |              |                | ANDALUCÍA          |                  |
|--------------------------------|------------------|-------------|---------------|-------------------|--------------|----------------|--------------------|------------------|
|                                | AGOSTO 16        | % VAR       | DIF           | ENE-AGO 16        | % VAR        | DIF            | ÚLTIMOS DOCE MESES |                  |
|                                |                  |             |               |                   |              |                | % VAR              | DIF              |
| <b>Viajeros alojados</b>       |                  |             |               |                   |              |                |                    |                  |
| Españoles                      | 356.618          | 0,7%        | 2.565         | 1.317.504         | 6,0%         | 74.160         | 9,2%               | 145.648          |
| Extranjeros                    | 174.163          | 4,8%        | 7.911         | 1.047.806         | 16,0%        | 144.488        | 16,6%              | 208.077          |
| <b>Total</b>                   | <b>530.782</b>   | <b>2,0%</b> | <b>10.476</b> | <b>2.365.311</b>  | <b>10,2%</b> | <b>218.646</b> | <b>12,5%</b>       | <b>353.719</b>   |
| <b>Pernoctaciones</b>          |                  |             |               |                   |              |                |                    |                  |
| Españoles                      | 1.577.469        | 0,5%        | 7.094         | 4.592.716         | 3,5%         | 154.031        | 6,5%               | 356.105          |
| Extranjeros                    | 961.908          | 2,1%        | 19.545        | 5.785.665         | 10,1%        | 532.398        | 11,3%              | 828.552          |
| <b>Total</b>                   | <b>2.539.377</b> | <b>1,1%</b> | <b>26.639</b> | <b>10.378.382</b> | <b>7,1%</b>  | <b>686.429</b> | <b>9,2%</b>        | <b>1.184.657</b> |
| <b>Estancia Media</b>          |                  |             |               |                   |              |                |                    |                  |
| Españoles                      | 4,42             | -           | -0,01         | 3,49              | -            | -0,08          | -                  | -0,09            |
| Extranjeros                    | 5,52             | -           | -0,15         | 5,52              | -            | -0,29          | -                  | -0,27            |
| <b>Total</b>                   | <b>4,78</b>      | <b>-</b>    | <b>-0,05</b>  | <b>4,39</b>       | <b>-</b>     | <b>-0,13</b>   | <b>-</b>           | <b>-0,13</b>     |
| <b>Cuota s/ total nacional</b> |                  |             |               |                   |              |                |                    |                  |
| Españoles                      | 12,9%            | -           | -0,62         | 13,2%             | -            | -0,64          | -                  | -0,53            |
| Extranjeros                    | 7,8%             | -           | -0,33         | 10,6%             | -            | 0,12           | -                  | 0,10             |
| <b>Total</b>                   | <b>10,4%</b>     | <b>-</b>    | <b>-0,49</b>  | <b>11,6%</b>      | <b>-</b>     | <b>-0,18</b>   | <b>-</b>           | <b>-0,18</b>     |
| <b>Empleo</b>                  | <b>8.529</b>     | <b>3,8%</b> | <b>315</b>    | <b>7.177</b>      | <b>3,7%</b>  | <b>258</b>     | <b>3,0%</b>        | <b>205</b>       |

Fuente: Encuestas de Ocupación. INE

|                                 | DATOS MENSUALES |               |                | DATOS ACUMULADOS |              |                | ALMERÍA            |               |
|---------------------------------|-----------------|---------------|----------------|------------------|--------------|----------------|--------------------|---------------|
|                                 | AGOSTO 16       | % VAR         | DIF            | ENE-AGO 16       | % VAR        | DIF            | ÚLTIMOS DOCE MESES |               |
|                                 |                 |               |                |                  |              |                | % VAR              | DIF           |
| <b>Viajeros alojados</b>        |                 |               |                |                  |              |                |                    |               |
| Españoles                       | 47.886          | -9,9%         | -5.251         | 161.481          | 2,4%         | 3.716          | 4,7%               | 9.016         |
| Extranjeros                     | 7.986           | -13,6%        | -1.253         | 44.882           | 6,2%         | 2.628          | 8,9%               | 5.117         |
| <b>Total</b>                    | <b>55.872</b>   | <b>-10,4%</b> | <b>-6.504</b>  | <b>206.363</b>   | <b>3,2%</b>  | <b>6.346</b>   | <b>5,7%</b>        | <b>14.135</b> |
| <b>Pernoctaciones</b>           |                 |               |                |                  |              |                |                    |               |
| Españoles                       | 223.356         | -13,8%        | -35.718        | 678.869          | -4,3%        | -30.818        | -0,7%              | -6.175        |
| Extranjeros                     | 44.395          | -22,8%        | -13.077        | 324.283          | 2,7%         | 8.456          | 3,2%               | 14.262        |
| <b>Total</b>                    | <b>267.751</b>  | <b>-15,4%</b> | <b>-48.795</b> | <b>1.003.152</b> | <b>-2,2%</b> | <b>-22.359</b> | <b>0,6%</b>        | <b>8.089</b>  |
| <b>Estancia Media</b>           |                 |               |                |                  |              |                |                    |               |
| Españoles                       | 4,66            | -             | -0,21          | 4,20             | -            | -0,29          | -                  | -0,23         |
| Extranjeros                     | 5,56            | -             | -0,66          | 7,23             | -            | -0,25          | -                  | -0,41         |
| <b>Total</b>                    | <b>4,79</b>     | <b>-</b>      | <b>-0,28</b>   | <b>4,86</b>      | <b>-</b>     | <b>-0,27</b>   | <b>-</b>           | <b>-0,25</b>  |
| <b>Cuota s/ total Andalucía</b> |                 |               |                |                  |              |                |                    |               |
| Españoles                       | 14,2%           | -             | -2,34          | 14,8%            | -            | -1,21          | -                  | -1,40         |
| Extranjeros                     | 4,6%            | -             | -1,48          | 5,6%             | -            | -0,41          | -                  | -0,21         |
| <b>Total</b>                    | <b>10,5%</b>    | <b>-</b>      | <b>-2,05</b>   | <b>9,7%</b>      | <b>-</b>     | <b>-0,92</b>   | <b>-</b>           | <b>-1,03</b>  |
| <b>Empleo</b>                   | <b>704</b>      | <b>10,9%</b>  | <b>69</b>      | <b>490</b>       | <b>7,8%</b>  | <b>35</b>      | <b>9,1%</b>        | <b>38</b>     |

Fuente: Encuestas de Ocupación. INE

|                                 | DATOS MENSUALES |               |               | DATOS ACUMULADOS |              |               | CÁDIZ              |               |
|---------------------------------|-----------------|---------------|---------------|------------------|--------------|---------------|--------------------|---------------|
|                                 | AGOSTO 16       | % VAR         | DIF           | ENE-AGO 16       | % VAR        | DIF           | ÚLTIMOS DOCE MESES |               |
|                                 |                 |               |               |                  |              |               | % VAR              | DIF           |
| <b>Viajeros alojados</b>        |                 |               |               |                  |              |               |                    |               |
| Españoles                       | 81.802          | -8,9%         | -7.981        | 262.849          | 1,9%         | 4.820         | 2,4%               | 7.158         |
| Extranjeros                     | 16.554          | 7,1%          | 1.094         | 75.948           | 5,9%         | 4.238         | 8,8%               | 8.583         |
| <b>Total</b>                    | <b>98.356</b>   | <b>-6,5%</b>  | <b>-6.887</b> | <b>338.797</b>   | <b>2,7%</b>  | <b>9.059</b>  | <b>3,9%</b>        | <b>15.743</b> |
| <b>Pernoctaciones</b>           |                 |               |               |                  |              |               |                    |               |
| Españoles                       | 372.690         | -0,5%         | -1.833        | 942.637          | 7,0%         | 61.894        | 6,6%               | 67.534        |
| Extranjeros                     | 54.753          | -4,7%         | -2.688        | 298.490          | 7,5%         | 20.858        | 4,3%               | 16.897        |
| <b>Total</b>                    | <b>427.443</b>  | <b>-1,0%</b>  | <b>-4.520</b> | <b>1.241.127</b> | <b>7,1%</b>  | <b>82.754</b> | <b>6,0%</b>        | <b>84.434</b> |
| <b>Estancia Media</b>           |                 |               |               |                  |              |               |                    |               |
| Españoles                       | 4,56            | -             | 0,38          | 3,59             | -            | 0,17          | -                  | 0,14          |
| Extranjeros                     | 3,31            | -             | -0,41         | 3,93             | -            | 0,06          | -                  | -0,17         |
| <b>Total</b>                    | <b>4,35</b>     | <b>-</b>      | <b>0,24</b>   | <b>3,66</b>      | <b>-</b>     | <b>0,15</b>   | <b>-</b>           | <b>0,07</b>   |
| <b>Cuota s/ total Andalucía</b> |                 |               |               |                  |              |               |                    |               |
| Españoles                       | 23,6%           | -             | -0,22         | 20,5%            | -            | 0,68          | -                  | 0,85          |
| Extranjeros                     | 5,7%            | -             | -0,40         | 5,2%             | -            | -0,13         | -                  | 0,00          |
| <b>Total</b>                    | <b>16,8%</b>    | <b>-</b>      | <b>-0,36</b>  | <b>12,0%</b>     | <b>-</b>     | <b>0,01</b>   | <b>-</b>           | <b>0,25</b>   |
| <b>Empleo</b>                   | <b>906</b>      | <b>-10,0%</b> | <b>-101</b>   | <b>642</b>       | <b>-8,0%</b> | <b>-56</b>    | <b>-8,6%</b>       | <b>-58</b>    |

Fuente: Encuestas de Ocupación. INE

\* Por razones de representatividad y/o secreto estadístico, el INE no publica determinados datos mensuales en la tipología de acampamentos, por lo que no se incluyen en los resultados acumulados Baleares (ene13, feb13, mar13, abr13, oct13, nov13, dic13, ene14, feb14, mar14, oct14, nov14, dic14, ene15, feb15, mar15, oct15, nov15, dic15, ene16, feb16, mar16, abr16), Canarias (mar13, abr13, oct13, mar14, oct14, ene15, mar15, oct15, mar16, abr16), Jaén (ene13, feb13), Sevilla (ene13, feb13, feb14)



|                                 | CÓRDOBA         |             |              |                  |              |               |                    |               |  |
|---------------------------------|-----------------|-------------|--------------|------------------|--------------|---------------|--------------------|---------------|--|
|                                 | DATOS MENSUALES |             |              | DATOS ACUMULADOS |              |               | ÚLTIMOS DOCE MESES |               |  |
|                                 | AGOSTO 16       | % VAR       | DIF          | ENE-AGO 16       | % VAR        | DIF           | % VAR              | DIF           |  |
| <b>Viajeros alojados</b>        |                 |             |              |                  |              |               |                    |               |  |
| Españoles                       | 8.833           | 13,9%       | 1.078        | 48.382           | 19,6%        | 7.940         | 18,9%              | 11.507        |  |
| Extranjeros                     | 5.300           | 1,0%        | 54           | 30.766           | 19,9%        | 5.108         | 12,7%              | 4.422         |  |
| <b>Total</b>                    | <b>14.133</b>   | <b>8,7%</b> | <b>1.132</b> | <b>79.148</b>    | <b>19,7%</b> | <b>13.047</b> | <b>16,6%</b>       | <b>15.927</b> |  |
| <b>Pernoctaciones</b>           |                 |             |              |                  |              |               |                    |               |  |
| Españoles                       | 29.104          | 3,5%        | 974          | 120.817          | 18,0%        | 18.416        | 17,1%              | 25.120        |  |
| Extranjeros                     | 17.558          | 13,5%       | 2.085        | 80.335           | 25,4%        | 16.287        | 18,5%              | 15.490        |  |
| <b>Total</b>                    | <b>46.662</b>   | <b>7,0%</b> | <b>3.059</b> | <b>201.152</b>   | <b>20,8%</b> | <b>34.702</b> | <b>17,6%</b>       | <b>40.609</b> |  |
| <b>Estancia Media</b>           |                 |             |              |                  |              |               |                    |               |  |
| Españoles                       | 3,29            | -           | -0,33        | 2,50             | -            | -0,03         | -                  | -0,04         |  |
| Extranjeros                     | 3,31            | -           | 0,36         | 2,61             | -            | 0,11          | -                  | 0,12          |  |
| <b>Total</b>                    | <b>3,30</b>     | <b>-</b>    | <b>-0,05</b> | <b>2,54</b>      | <b>-</b>     | <b>0,02</b>   | <b>-</b>           | <b>0,02</b>   |  |
| <b>Cuota s/ total Andalucía</b> |                 |             |              |                  |              |               |                    |               |  |
| Españoles                       | 1,8%            | -           | 0,05         | 2,6%             | -            | 0,32          | -                  | 0,11          |  |
| Extranjeros                     | 1,8%            | -           | 0,18         | 1,4%             | -            | 0,17          | -                  | 0,11          |  |
| <b>Total</b>                    | <b>1,8%</b>     | <b>-</b>    | <b>0,10</b>  | <b>1,9%</b>      | <b>-</b>     | <b>0,22</b>   | <b>-</b>           | <b>0,11</b>   |  |
| <b>Empleo</b>                   | <b>404</b>      | <b>4,7%</b> | <b>18</b>    | <b>378</b>       | <b>3,6%</b>  | <b>13</b>     | <b>0,2%</b>        | <b>1</b>      |  |

Fuente: Encuestas de Ocupación. INE

|                                 | GRANADA         |              |               |                  |              |               |                    |                |  |
|---------------------------------|-----------------|--------------|---------------|------------------|--------------|---------------|--------------------|----------------|--|
|                                 | DATOS MENSUALES |              |               | DATOS ACUMULADOS |              |               | ÚLTIMOS DOCE MESES |                |  |
|                                 | AGOSTO 16       | % VAR        | DIF           | ENE-AGO 16       | % VAR        | DIF           | % VAR              | DIF            |  |
| <b>Viajeros alojados</b>        |                 |              |               |                  |              |               |                    |                |  |
| Españoles                       | 34.658          | 14,8%        | 4.465         | 142.678          | 10,8%        | 13.876        | 14,8%              | 25.898         |  |
| Extranjeros                     | 19.228          | 18,5%        | 3.000         | 113.478          | 25,4%        | 22.990        | 31,4%              | 38.581         |  |
| <b>Total</b>                    | <b>53.886</b>   | <b>16,1%</b> | <b>7.465</b>  | <b>256.156</b>   | <b>16,8%</b> | <b>36.866</b> | <b>21,6%</b>       | <b>64.481</b>  |  |
| <b>Pernoctaciones</b>           |                 |              |               |                  |              |               |                    |                |  |
| Españoles                       | 129.638         | 8,3%         | 9.980         | 405.048          | 6,5%         | 24.610        | 10,0%              | 50.015         |  |
| Extranjeros                     | 56.168          | 22,6%        | 10.372        | 347.970          | 16,8%        | 50.149        | 20,0%              | 82.872         |  |
| <b>Total</b>                    | <b>185.806</b>  | <b>12,3%</b> | <b>20.352</b> | <b>753.018</b>   | <b>11,0%</b> | <b>74.759</b> | <b>14,5%</b>       | <b>132.888</b> |  |
| <b>Estancia Media</b>           |                 |              |               |                  |              |               |                    |                |  |
| Españoles                       | 3,74            | -            | -0,22         | 2,84             | -            | -0,11         | -                  | -0,12          |  |
| Extranjeros                     | 2,92            | -            | 0,10          | 3,07             | -            | -0,22         | -                  | -0,29          |  |
| <b>Total</b>                    | <b>3,45</b>     | <b>-</b>     | <b>-0,12</b>  | <b>2,94</b>      | <b>-</b>     | <b>-0,15</b>  | <b>-</b>           | <b>-0,18</b>   |  |
| <b>Cuota s/ total Andalucía</b> |                 |              |               |                  |              |               |                    |                |  |
| Españoles                       | 8,2%            | -            | 0,60          | 8,8%             | -            | 0,25          | -                  | 0,16           |  |
| Extranjeros                     | 5,8%            | -            | 0,98          | 6,0%             | -            | 0,35          | -                  | 0,57           |  |
| <b>Total</b>                    | <b>7,3%</b>     | <b>-</b>     | <b>0,73</b>   | <b>7,3%</b>      | <b>-</b>     | <b>0,26</b>   | <b>-</b>           | <b>0,31</b>    |  |
| <b>Empleo</b>                   | <b>771</b>      | <b>-0,3%</b> | <b>-2</b>     | <b>686</b>       | <b>0,6%</b>  | <b>4</b>      | <b>5,1%</b>        | <b>34</b>      |  |

Fuente: Encuestas de Ocupación. INE

|                                 | HUELVA          |             |               |                  |              |                |                    |               |  |
|---------------------------------|-----------------|-------------|---------------|------------------|--------------|----------------|--------------------|---------------|--|
|                                 | DATOS MENSUALES |             |               | DATOS ACUMULADOS |              |                | ÚLTIMOS DOCE MESES |               |  |
|                                 | AGOSTO 16       | % VAR       | DIF           | ENE-AGO 16       | % VAR        | DIF            | % VAR              | DIF           |  |
| <b>Viajeros alojados</b>        |                 |             |               |                  |              |                |                    |               |  |
| Españoles                       | 59.647          | 4,5%        | 2.578         | 184.090          | -6,8%        | -13.520        | -2,0%              | -4.742        |  |
| Extranjeros                     | 4.442           | -19,3%      | -1.060        | 26.829           | 24,5%        | 5.280          | 20,1%              | 5.728         |  |
| <b>Total</b>                    | <b>64.089</b>   | <b>2,4%</b> | <b>1.518</b>  | <b>210.919</b>   | <b>-3,8%</b> | <b>-8.240</b>  | <b>0,4%</b>        | <b>988</b>    |  |
| <b>Pernoctaciones</b>           |                 |             |               |                  |              |                |                    |               |  |
| Españoles                       | 276.619         | 4,8%        | 12.782        | 708.318          | -4,8%        | -36.082        | 0,0%               | 443           |  |
| Extranjeros                     | 19.247          | -8,0%       | -1.682        | 108.425          | 30,9%        | 25.621         | 29,8%              | 31.926        |  |
| <b>Total</b>                    | <b>295.866</b>  | <b>3,9%</b> | <b>11.100</b> | <b>816.743</b>   | <b>-1,3%</b> | <b>-10.461</b> | <b>3,2%</b>        | <b>32.368</b> |  |
| <b>Estancia Media</b>           |                 |             |               |                  |              |                |                    |               |  |
| Españoles                       | 4,64            | -           | 0,01          | 3,85             | -            | 0,08           | -                  | 0,08          |  |
| Extranjeros                     | 4,33            | -           | 0,53          | 4,04             | -            | 0,20           | -                  | 0,30          |  |
| <b>Total</b>                    | <b>4,62</b>     | <b>-</b>    | <b>0,07</b>   | <b>3,87</b>      | <b>-</b>     | <b>0,10</b>    | <b>-</b>           | <b>0,11</b>   |  |
| <b>Cuota s/ total Andalucía</b> |                 |             |               |                  |              |                |                    |               |  |
| Españoles                       | 17,5%           | -           | 0,73          | 15,4%            | -            | -1,35          | -                  | -0,38         |  |
| Extranjeros                     | 2,0%            | -           | -0,22         | 1,9%             | -            | 0,30           | -                  | 0,40          |  |
| <b>Total</b>                    | <b>11,7%</b>    | <b>-</b>    | <b>0,32</b>   | <b>7,9%</b>      | <b>-</b>     | <b>-0,67</b>   | <b>-</b>           | <b>-0,23</b>  |  |
| <b>Empleo</b>                   | <b>625</b>      | <b>1,6%</b> | <b>10</b>     | <b>468</b>       | <b>-2,1%</b> | <b>-10</b>     | <b>-2,6%</b>       | <b>-12</b>    |  |

Fuente: Encuestas de Ocupación. INE

\* Por razones de representatividad y/o secreto estadístico, el INE no publica determinados datos mensuales en la tipología de acampamentos, por lo que no se incluyen en los resultados acumulados Baleares (ene13, feb13, mar13, abr13, oct13, nov13, dic13, ene14, feb14, mar14, oct14, nov14, dic14, ene15, feb15, mar15, oct15, nov15, dic15, ene16, feb16, mar16, abr16), Canarias (mar13, abr13, oct13, mar14, oct14, ene15, mar15, oct15, mar16, abr16), Jaén (ene13, feb13), Sevilla (ene13, feb13, feb14)



|                                 | DATOS MENSUALES |              |               | DATOS ACUMULADOS |              |               | JAÉN               |               |
|---------------------------------|-----------------|--------------|---------------|------------------|--------------|---------------|--------------------|---------------|
|                                 | AGOSTO 16       | % VAR        | DIF           | ENE-AGO 16       | % VAR        | DIF           | ÚLTIMOS DOCE MESES |               |
|                                 |                 |              |               |                  |              |               | % VAR              | DIF           |
| <b>Viajeros alojados</b>        |                 |              |               |                  |              |               |                    |               |
| Españoles                       | 25.893          | 9,8%         | 2.312         | 85.122           | 13,7%        | 10.257        | 16,2%              | 16.512        |
| Extranjeros                     | 1.392           | 35,0%        | 361           | 6.544            | 2,2%         | 142           | 2,8%               | 240           |
| <b>Total</b>                    | <b>27.285</b>   | <b>10,9%</b> | <b>2.674</b>  | <b>91.666</b>    | <b>12,8%</b> | <b>10.402</b> | <b>15,2%</b>       | <b>16.754</b> |
| <b>Pernoctaciones</b>           |                 |              |               |                  |              |               |                    |               |
| Españoles                       | 96.385          | 14,4%        | 12.111        | 252.472          | 18,7%        | 39.807        | 20,4%              | 56.054        |
| Extranjeros                     | 3.444           | 69,1%        | 1.407         | 17.307           | 43,4%        | 5.242         | 32,9%              | 5.721         |
| <b>Total</b>                    | <b>99.829</b>   | <b>15,7%</b> | <b>13.518</b> | <b>269.779</b>   | <b>20,0%</b> | <b>45.048</b> | <b>21,1%</b>       | <b>61.775</b> |
| <b>Estancia Media</b>           |                 |              |               |                  |              |               |                    |               |
| Españoles                       | 3,72            | -            | 0,15          | 2,97             | -            | 0,13          | -                  | 0,10          |
| Extranjeros                     | 2,47            | -            | 0,50          | 2,64             | -            | 0,76          | -                  | 0,59          |
| <b>Total</b>                    | <b>3,66</b>     | <b>-</b>     | <b>0,15</b>   | <b>2,94</b>      | <b>-</b>     | <b>0,18</b>   | <b>-</b>           | <b>0,14</b>   |
| <b>Cuota s/ total Andalucía</b> |                 |              |               |                  |              |               |                    |               |
| Españoles                       | 6,1%            | -            | 0,74          | 5,5%             | -            | 0,71          | -                  | 0,81          |
| Extranjeros                     | 0,4%            | -            | 0,14          | 0,3%             | -            | 0,07          | -                  | 0,16          |
| <b>Total</b>                    | <b>3,9%</b>     | <b>-</b>     | <b>0,50</b>   | <b>2,6%</b>      | <b>-</b>     | <b>0,28</b>   | <b>-</b>           | <b>0,47</b>   |
| <b>Empleo</b>                   | <b>538</b>      | <b>15,2%</b> | <b>71</b>     | <b>440</b>       | <b>9,2%</b>  | <b>37</b>     | <b>8,2%</b>        | <b>32</b>     |

Fuente: Encuestas de Ocupación. INE

|                                 | DATOS MENSUALES  |             |              | DATOS ACUMULADOS |              |                | MÁLAGA             |                |
|---------------------------------|------------------|-------------|--------------|------------------|--------------|----------------|--------------------|----------------|
|                                 | AGOSTO 16        | % VAR       | DIF          | ENE-AGO 16       | % VAR        | DIF            | ÚLTIMOS DOCE MESES |                |
|                                 |                  |             |              |                  |              |                | % VAR              | DIF            |
| <b>Viajeros alojados</b>        |                  |             |              |                  |              |                |                    |                |
| Españoles                       | 81.345           | 4,1%        | 3.212        | 318.999          | 10,0%        | 29.082         | 15,1%              | 55.630         |
| Extranjeros                     | 97.102           | -0,3%       | -264         | 630.440          | 15,5%        | 84.485         | 15,7%              | 119.588        |
| <b>Total</b>                    | <b>178.447</b>   | <b>1,7%</b> | <b>2.949</b> | <b>949.439</b>   | <b>13,6%</b> | <b>113.569</b> | <b>15,5%</b>       | <b>175.220</b> |
| <b>Pernoctaciones</b>           |                  |             |              |                  |              |                |                    |                |
| Españoles                       | 401.742          | -0,6%       | -2.558       | 1.204.477        | 3,0%         | 34.586         | 7,8%               | 114.646        |
| Extranjeros                     | 709.835          | 1,5%        | 10.199       | 4.294.737        | 9,7%         | 379.343        | 11,3%              | 622.596        |
| <b>Total</b>                    | <b>1.111.577</b> | <b>0,7%</b> | <b>7.641</b> | <b>5.499.214</b> | <b>8,1%</b>  | <b>413.928</b> | <b>10,6%</b>       | <b>737.241</b> |
| <b>Estancia Media</b>           |                  |             |              |                  |              |                |                    |                |
| Españoles                       | 4,94             | -           | -0,24        | 3,78             | -            | -0,26          | -                  | -0,25          |
| Extranjeros                     | 7,31             | -           | 0,12         | 6,81             | -            | -0,36          | -                  | -0,27          |
| <b>Total</b>                    | <b>6,23</b>      | <b>-</b>    | <b>-0,06</b> | <b>5,79</b>      | <b>-</b>     | <b>-0,29</b>   | <b>-</b>           | <b>-0,26</b>   |
| <b>Cuota s/ total Andalucía</b> |                  |             |              |                  |              |                |                    |                |
| Españoles                       | 25,5%            | -           | -0,28        | 26,2%            | -            | -0,13          | -                  | -0,63          |
| Extranjeros                     | 73,8%            | -           | -0,45        | 74,2%            | -            | -0,30          | -                  | -1,57          |
| <b>Total</b>                    | <b>43,8%</b>     | <b>-</b>    | <b>-0,16</b> | <b>53,0%</b>     | <b>-</b>     | <b>0,52</b>    | <b>-</b>           | <b>-0,41</b>   |
| <b>Empleo</b>                   | <b>3.989</b>     | <b>5,5%</b> | <b>207</b>   | <b>3.507</b>     | <b>7,0%</b>  | <b>231</b>     | <b>5,3%</b>        | <b>173</b>     |

Fuente: Encuestas de Ocupación. INE

|                                 | DATOS MENSUALES |              |               | DATOS ACUMULADOS |              |               | SEVILLA            |               |
|---------------------------------|-----------------|--------------|---------------|------------------|--------------|---------------|--------------------|---------------|
|                                 | AGOSTO 16       | % VAR        | DIF           | ENE-AGO 16       | % VAR        | DIF           | ÚLTIMOS DOCE MESES |               |
|                                 |                 |              |               |                  |              |               | % VAR              | DIF           |
| <b>Viajeros alojados</b>        |                 |              |               |                  |              |               |                    |               |
| Españoles                       | 16.556          | 15,0%        | 2.154         | 113.903          | 18,8%        | 17.993        | 17,4%              | 24.665        |
| Extranjeros                     | 22.160          | 36,9%        | 5.977         | 118.916          | 19,7%        | 19.605        | 18,4%              | 25.811        |
| <b>Total</b>                    | <b>38.716</b>   | <b>26,6%</b> | <b>8.131</b>  | <b>232.819</b>   | <b>19,3%</b> | <b>37.597</b> | <b>17,9%</b>       | <b>50.475</b> |
| <b>Pernoctaciones</b>           |                 |              |               |                  |              |               |                    |               |
| Españoles                       | 47.936          | 31,1%        | 11.358        | 280.076          | 17,5%        | 41.624        | 13,3%              | 48.475        |
| Extranjeros                     | 56.505          | 29,7%        | 12.923        | 314.116          | 9,2%         | 26.429        | 9,4%               | 38.772        |
| <b>Total</b>                    | <b>104.441</b>  | <b>30,3%</b> | <b>24.281</b> | <b>594.192</b>   | <b>12,9%</b> | <b>68.054</b> | <b>11,2%</b>       | <b>87.248</b> |
| <b>Estancia Media</b>           |                 |              |               |                  |              |               |                    |               |
| Españoles                       | 2,90            | -            | 0,36          | 2,46             | -            | -0,03         | -                  | -0,09         |
| Extranjeros                     | 2,55            | -            | -0,14         | 2,64             | -            | -0,26         | -                  | -0,22         |
| <b>Total</b>                    | <b>2,70</b>     | <b>-</b>     | <b>0,08</b>   | <b>2,55</b>      | <b>-</b>     | <b>-0,14</b>  | <b>-</b>           | <b>-0,16</b>  |
| <b>Cuota s/ total Andalucía</b> |                 |              |               |                  |              |               |                    |               |
| Españoles                       | 3,0%            | -            | 0,71          | 6,1%             | -            | 0,73          | -                  | 0,47          |
| Extranjeros                     | 5,9%            | -            | 1,25          | 5,4%             | -            | -0,05         | -                  | 0,54          |
| <b>Total</b>                    | <b>4,1%</b>     | <b>-</b>     | <b>0,92</b>   | <b>5,7%</b>      | <b>-</b>     | <b>0,30</b>   | <b>-</b>           | <b>0,52</b>   |
| <b>Empleo</b>                   | <b>594</b>      | <b>8,0%</b>  | <b>44</b>     | <b>566</b>       | <b>0,6%</b>  | <b>3</b>      | <b>-0,4%</b>       | <b>-3</b>     |

Fuente: Encuestas de Ocupación. INE

\* Por razones de representatividad y/o secreto estadístico, el INE no publica determinados datos mensuales en la tipología de acampamentos, por lo que no se incluyen en los resultados acumulados Baleares (ene13, feb13, mar13, abr13, oct13, nov13, dic13, ene14, feb14, mar14, oct14, nov14, dic14, ene15, feb15, mar15, oct15, nov15, dic15, ene16, feb16, mar16, abr16), Canarias (mar13, abr13, oct13, mar14, oct14, ene15, mar15, oct15, mar16, abr16), Jaén (ene13, feb13), Sevilla (ene13, feb13, feb14)