

Andalucía

INFORME MENSUAL DE COYUNTURA ALOJAMIENTO REGLADO ANDALUCÍA

COYUNTURA TURÍSTICA
ENE-DIC 17



ÍNDICE DE CONTENIDOS

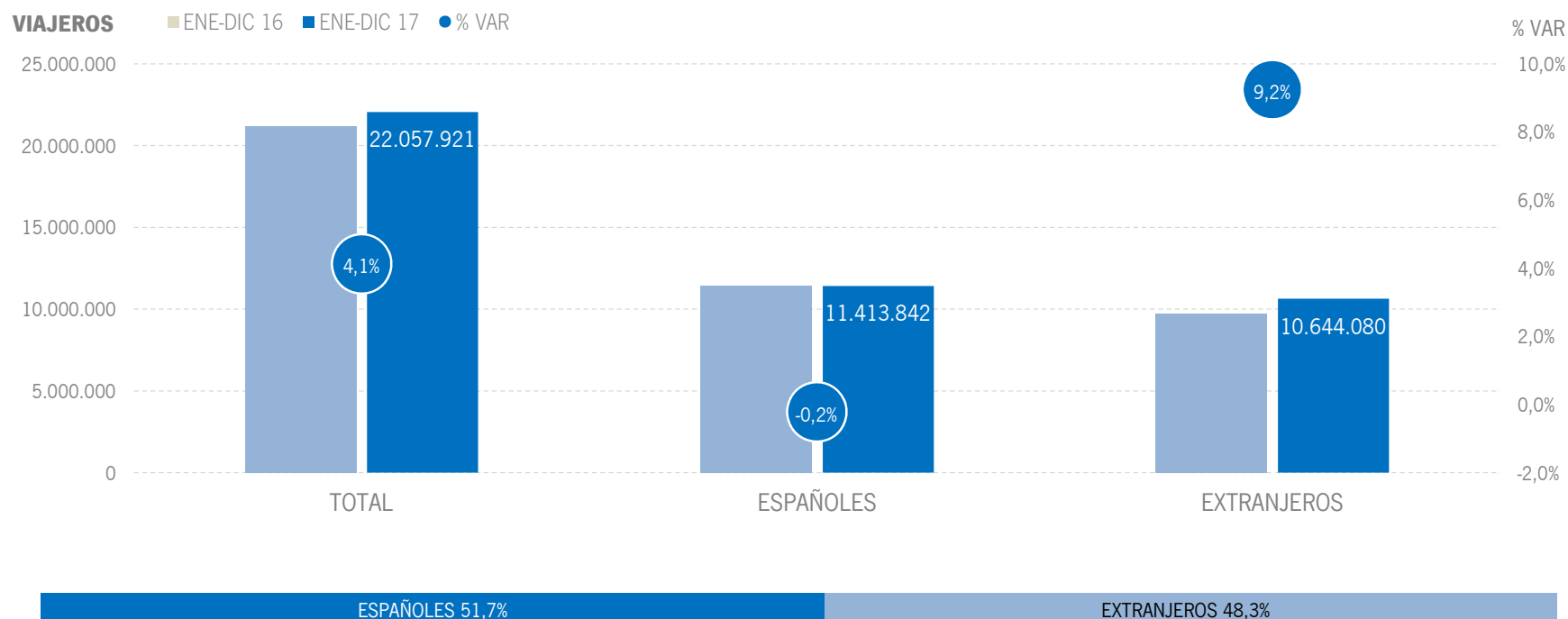
- 1 | COYUNTURA TURÍSTICA: ALOJAMIENTO REGLADO**
- 2 | COYUNTURA TURÍSTICA: ALOJAMIENTO HOTELERO**
- 3 | COYUNTURA TURÍSTICA: ALOJAMIENTO EXTRAHOTELERO**

1 | ALOJAMIENTO REGLADO

* Por razones de representatividad y/o secreto estadístico, el INE no publica determinados datos mensuales en la tipología de acampamentos, por lo que no se incluyen en los resultados acumulados:
Baleares (ene13, feb13, mar13, abr13, oct13, nov13, dic13, ene14, feb14, mar14, oct14, nov14, dic14, ene15, feb15, mar15, oct15, nov15, dic.15, ene16, feb16, mar16, abr16, nov16, dic16, ene 17, feb17, mar17, abr17, dic17), Canarias (mar13, abr13, oct13, mar14, oct14, ene15, mar15, oct15, mar16, abr16, mar17), Jaén (ene13, feb13), Sevilla (ene13, feb13, feb14)

ALOJAMIENTO REGLADO | VIAJEROS

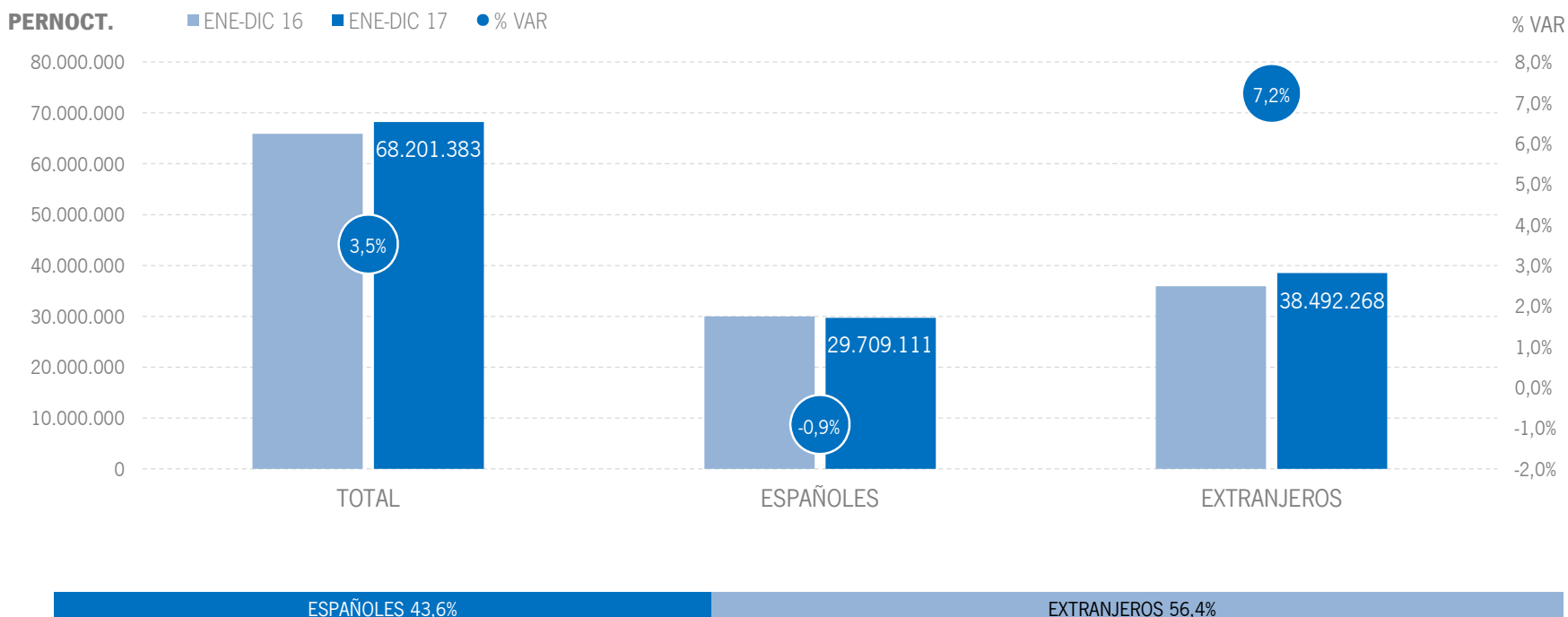
Los alojamientos reglados andaluces han recibido un total de 22,1 millones de viajeros en el acumulado enero-diciembre de 2017, lo que supone un incremento del +4,1% respecto al mismo periodo del año anterior. Los viajeros españoles descienden ligeramente (-0,2%) mientras que el mercado extranjero registra un incremento del +9,2%.



Fuente: Encuestas de Ocupación. INE

ALOJAMIENTO REGLADO | PERNOCTACIONES

Estos viajeros han realizado 68,2 millones de pernoctaciones, lo que supone un crecimiento del +3,5% respecto al mismo periodo del año 2016. Este resultado es fruto del crecimiento del +7,2% registrado por el mercado internacional, compensando el descenso del mercado nacional (-0,9%) en este periodo.

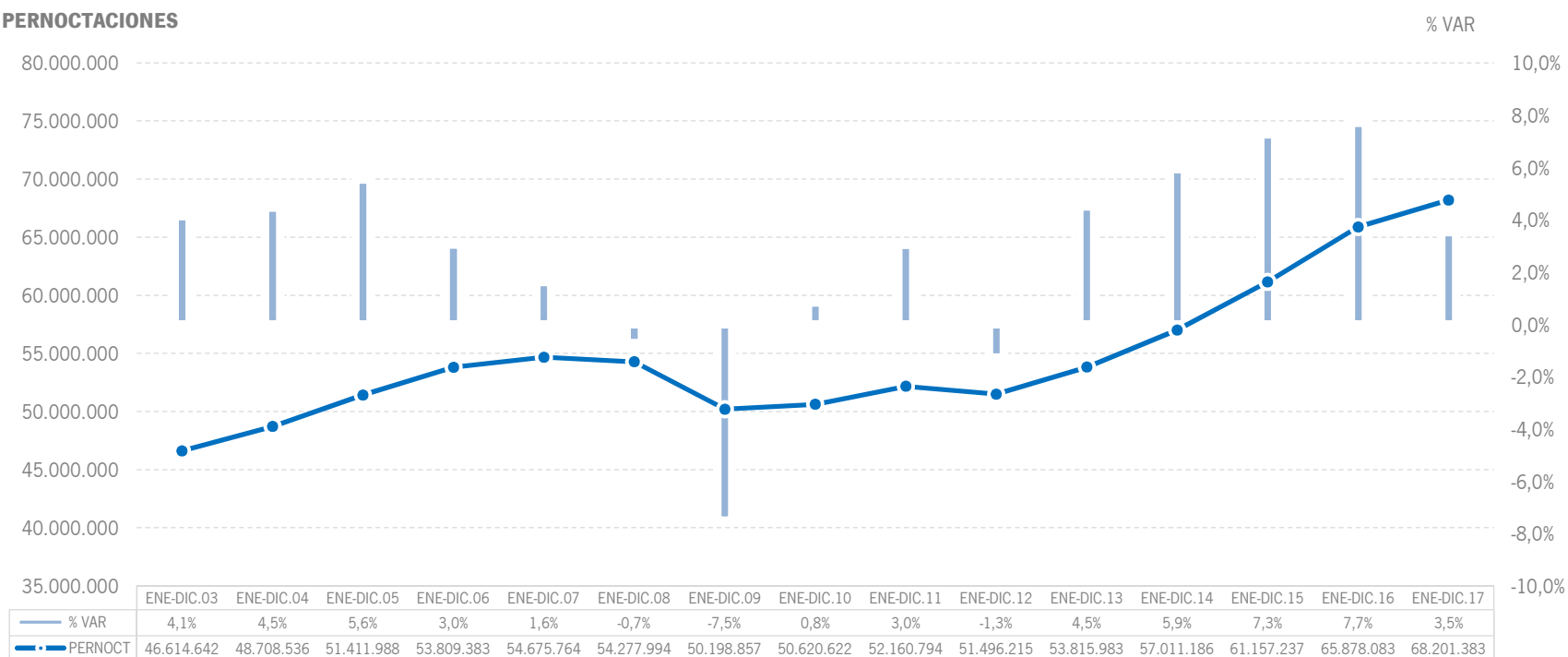


Fuente: Encuestas de Ocupación. INE

ALOJAMIENTO REGLADO | EVOLUCIÓN PERNOCTACIONES

En términos absolutos, estos 68,2 millones de pernoctaciones suponen el mejor resultado de la serie.

PERNOCTACIONES



Fuente: Encuestas de Ocupación. INE

ALOJAMIENTO REGLADO | POSICIÓN ANDALUCÍA (PERNOCTACIONES)

Andalucía ocupa la cuarta posición en el ranking de movimiento reglado de España en este periodo acumulado, captando el 14,6% de las pernoctaciones realizadas en los establecimientos reglados españoles y creciendo con la misma intensidad que la media nacional.

PERNOCTACIONES TOTAL		ENE-DIC 17	% VAR	CUOTA
1	Canarias	104.256.348	1,6%	22,3%
2	Cataluña	82.014.025	4,0%	17,5%
3	Baleares	70.991.241	1,6%	15,2%
4	Andalucía	68.201.383	3,5%	14,6%
5	C. Valenciana	49.675.943	5,3%	10,6%
6	Madrid	26.841.812	7,1%	5,7%
Total	España	468.386.575	3,5%	100,0%

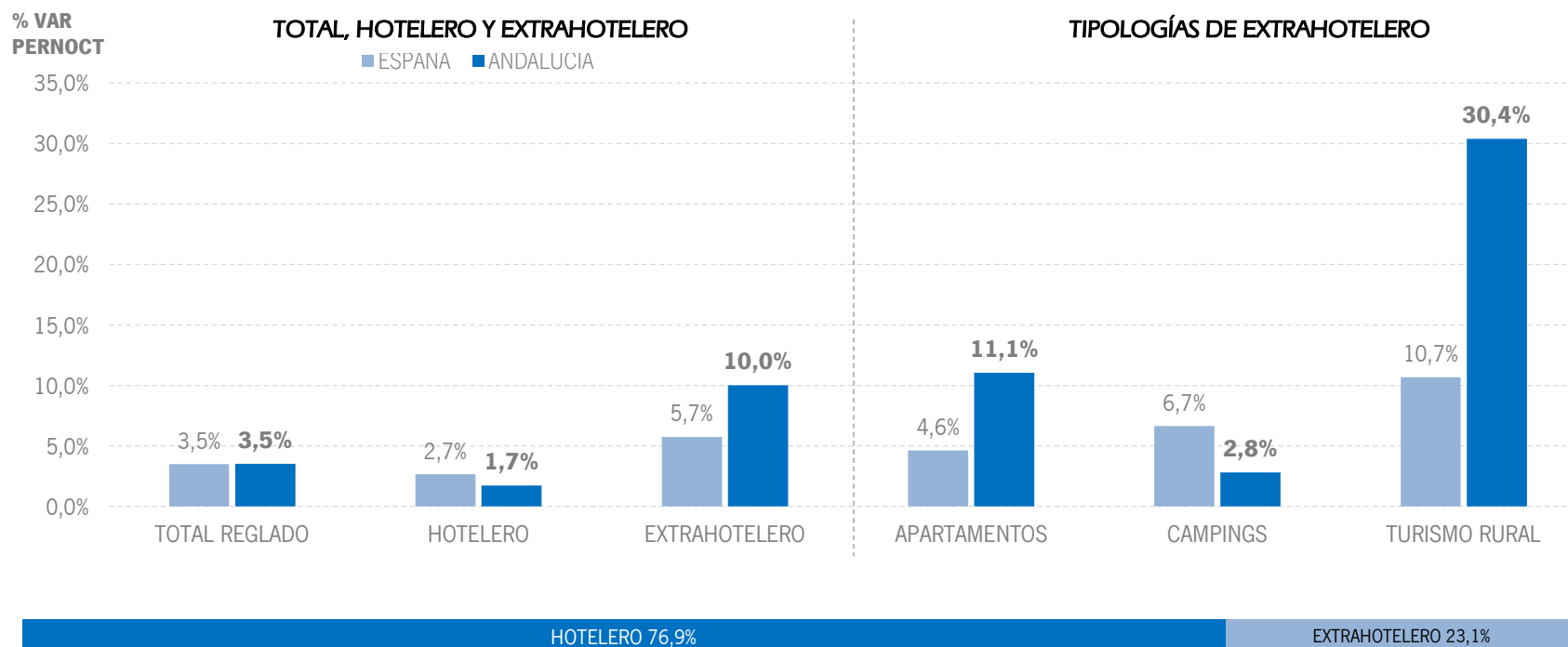
PERNOCTACIONES ESPAÑOLES		ENE-DIC 17	% VAR	CUOTA
1	Andalucía	29.709.111	-0,9%	18,2%
2	Cataluña	27.903.286	2,9%	17,1%
3	C. Valenciana	23.616.442	1,5%	14,5%
4	Madrid	12.561.193	2,3%	7,7%
5	Canarias	11.258.237	-1,2%	6,9%
6	Baleares	6.274.921	9,4%	3,9%
Total	España	162.843.705	2,6%	100,0%

PERNOCTACIONES EXTRANJEROS		ENE-DIC 17	% VAR	CUOTA
1	Canarias	92.998.114	1,9%	30,4%
2	Baleares	64.716.320	0,9%	21,2%
3	Cataluña	54.110.737	4,6%	17,7%
4	Andalucía	38.492.268	7,2%	12,6%
5	C. Valenciana	26.059.502	9,0%	8,5%
6	Madrid	14.280.623	11,7%	4,7%
Total	España	305.542.868	4,0%	100,0%

Fuente: Encuestas de Ocupación. INE

ALOJAMIENTO REGLADO | PERNOCTACIONES TIPOLOGÍA

En el acumulado enero-diciembre de 2017, Andalucía presenta un resultado superior a la media nacional en el total de alojamiento extrahotelero, presentando mejores resultados en las tipologías de apartamentos y turismo rural.



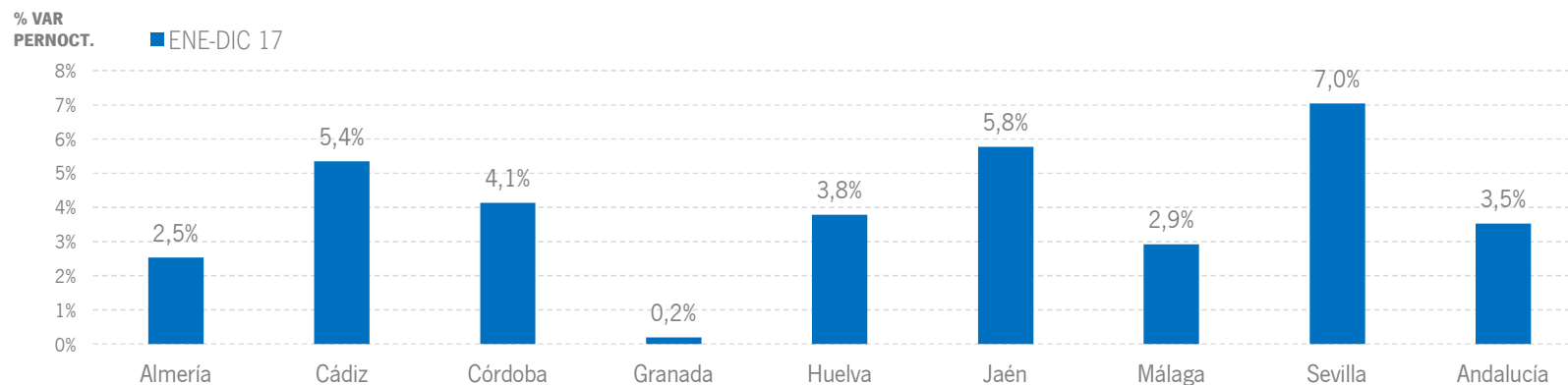
Fuente: Encuestas de Ocupación. INE

ALOJAMIENTO REGLADO | RESULTADOS PROVINCIALES

En el acumulado enero-diciembre 2017, la mayoría de provincias andaluzas presentan tasas de variación positivas en viajeros y pernoctaciones, destacando Sevilla, que registra el crecimiento más intenso en ambas variables.

ENE-DIC 17	VIAJEROS	% VAR	CUOTA	PERNOCT.	% VAR	CUOTA
Almería	1.715.058	4,1%	7,8%	7.039.661	2,5%	10,3%
Cádiz	3.045.976	5,5%	13,8%	9.369.993	5,4%	13,7%
Córdoba	1.364.170	4,7%	6,2%	2.304.153	4,1%	3,4%
Granada	3.140.759	-1,9%	14,2%	6.859.161	0,2%	10,1%
Huelva	1.292.807	0,8%	5,9%	5.113.959	3,8%	7,5%
Jaén	683.172	4,1%	3,1%	1.342.091	5,8%	2,0%
Málaga	6.978.447	5,3%	31,6%	28.631.295	2,9%	42,0%
Sevilla	3.837.536	7,2%	17,4%	7.541.063	7,0%	11,1%
Andalucía	22.057.921	4,1%	100,0%	68.201.383	3,5%	100,0%

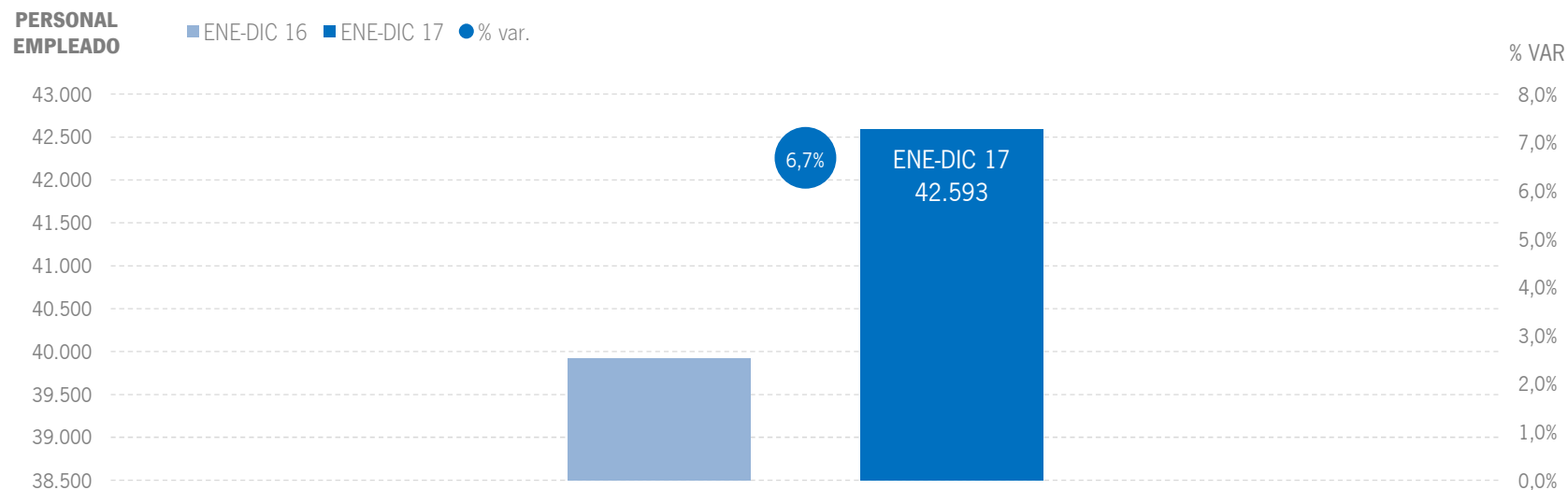
Fuente: Encuestas de Ocupación. INE



Fuente: Encuestas de Ocupación. INE

ALOJAMIENTO REGLADO | EMPLEO

Se registra una media de 42,6 mil empleos en los establecimientos reglados andaluces en el acumulado enero-diciembre de 2017, lo que supone un aumento del +6,7% respecto al mismo periodo del año anterior.

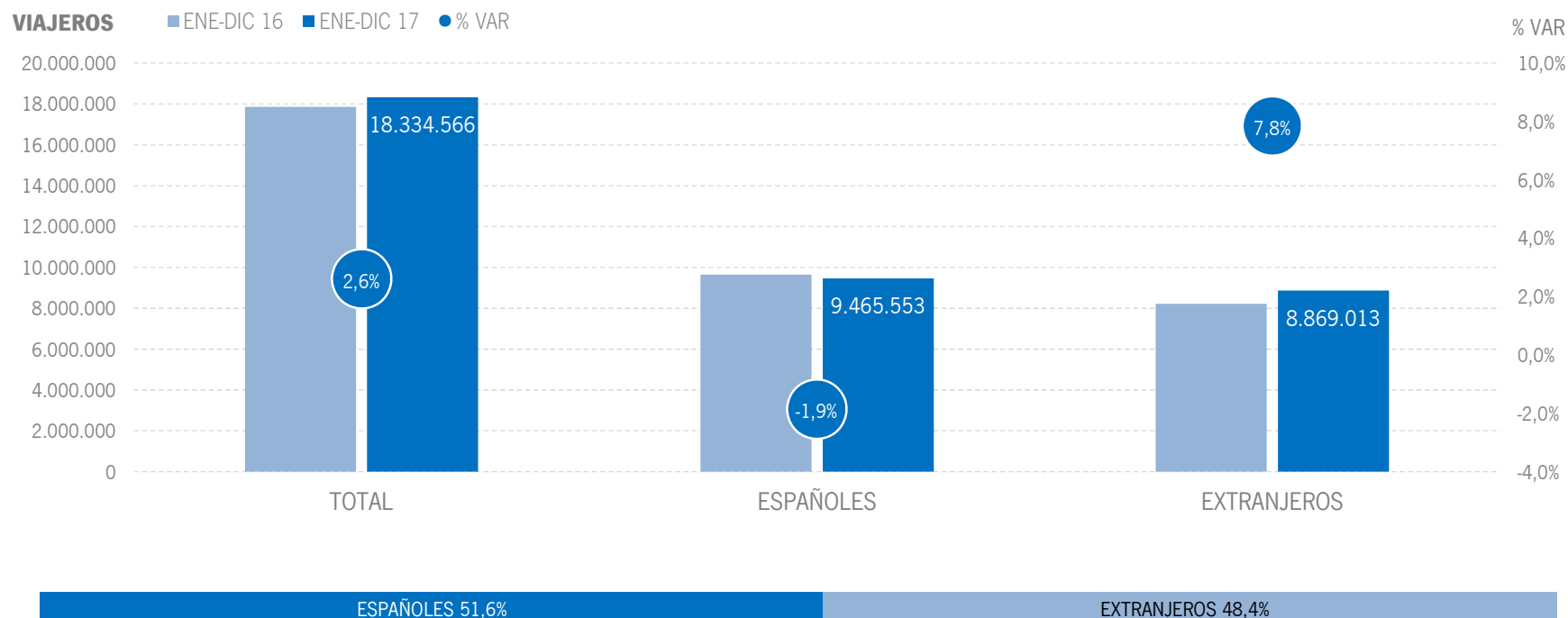


Fuente: Encuestas de Ocupación. INE

2 | ALOJAMIENTO HOTELERO

ALOJAMIENTO HOTELERO | VIAJEROS

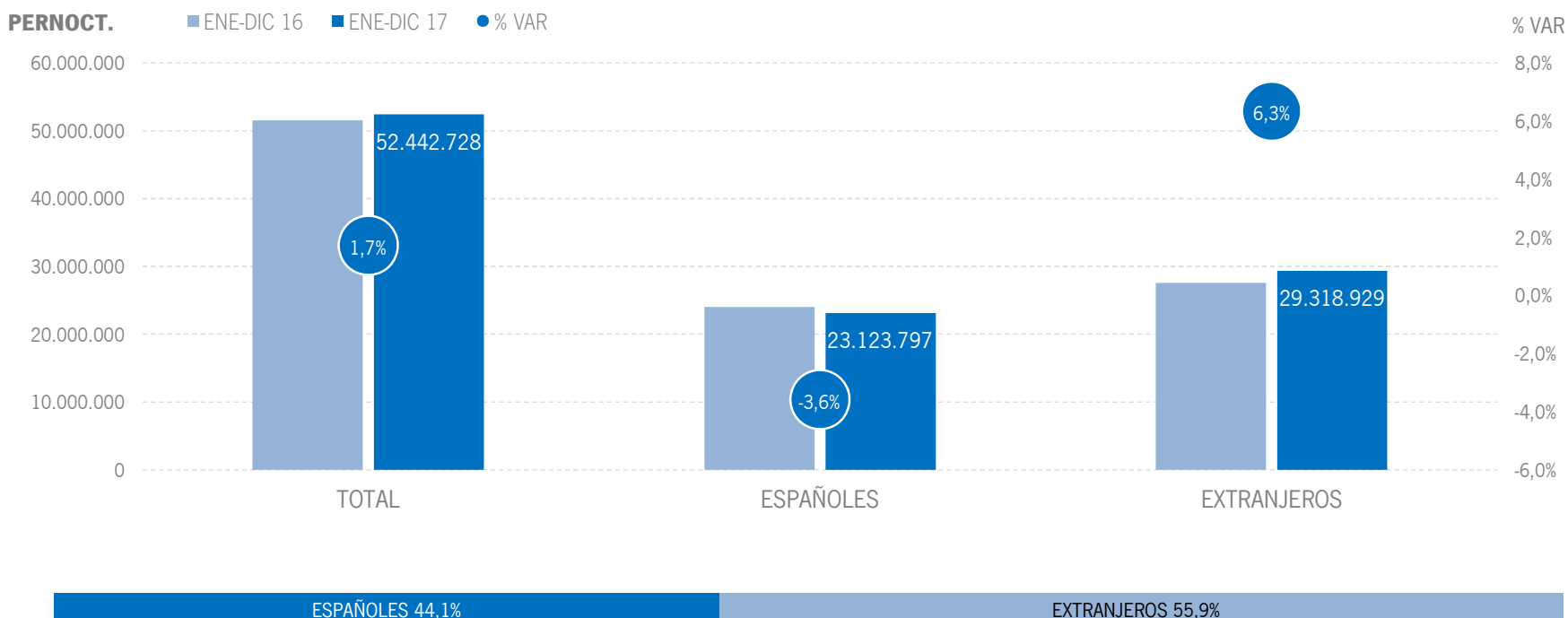
Los alojamientos hoteleros andaluces han registrado 18,3 millones de viajeros en el acumulado enero-diciembre de 2017, lo que supone un incremento del +2,6% respecto al mismo periodo del año anterior. Los viajeros internacionales presentan un incremento del +7,8%, mientras que el mercado nacional registra un descenso del -1,9%.



Fuente: Encuestas de Ocupación. INE

ALOJAMIENTO HOTELERO | PERNOCTACIONES

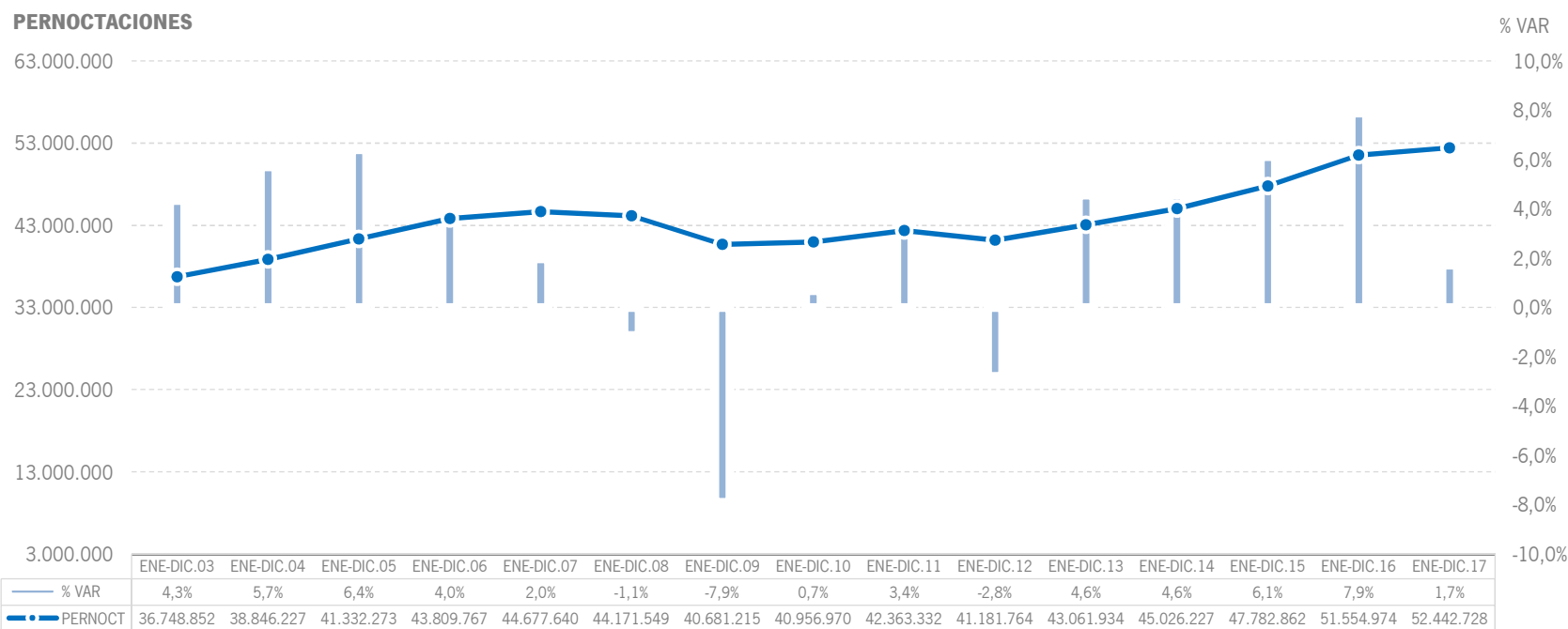
Estos viajeros han registrado 52,4 millones de pernoctaciones, un +1,7% más que en el mismo periodo del año 2016. En el mercado nacional se ha producido un decremento de pernoctaciones del -3,6%, mientras que el crecimiento del +6,3% registrado por el mercado extranjero ha logrado compensarlo.



Fuente: Encuestas de Ocupación. INE

ALOJAMIENTO HOTELERO | EVOLUCIÓN PERNOCTACIONES

La cifra de pernoctaciones del acumulado ener-diciembre de 2017 se sitúa como la más alta de la serie.



Fuente: Encuestas de Ocupación. INE

ALOJAMIENTO HOTELERO | POSICIÓN ANDALUCÍA (PERNOCTACIONES)

Andalucía ocupa la cuarta posición en el ranking de movimiento hotelero de España, captando el 15,4% de las pernoctaciones realizadas en los establecimientos hoteleros españoles. Pese al descenso registrado, la comunidad andaluza sigue liderando las pernoctaciones nacionales, con una cuota del 20,1%, y registra un crecimiento en las de extranjeros superior a la media nacional.

PERNOCTACIONES TOTAL		ENE-DIC 17	% VAR	CUOTA
1	Canarias	70.946.126	1,8%	20,9%
2	Baleares	59.559.866	1,4%	17,5%
3	Cataluña	57.062.886	2,7%	16,8%
4	Andalucía	52.442.728	1,7%	15,4%
5	C. Valenciana	29.154.416	2,5%	8,6%
6	Madrid	23.776.624	6,9%	7,0%
Total	España	340.037.164	2,7%	100,0%

PERNOCTACIONES ESPAÑOLES		ENE-DIC 17	% VAR	CUOTA
1	Andalucía	23.123.797	-3,6%	20,1%
2	Cataluña	16.496.768	-0,8%	14,3%
3	C. Valenciana	15.376.254	-2,4%	13,4%
4	Madrid	10.662.074	1,4%	9,3%
5	Canarias	7.972.916	0,6%	6,9%
6	Baleares	5.110.046	10,2%	4,4%
Total	España	115.036.697	0,7%	100,0%

PERNOCTACIONES EXTRANJEROS		ENE-DIC 17	% VAR	CUOTA
1	Canarias	62.973.211	1,9%	28,0%
2	Baleares	54.449.818	0,7%	24,2%
3	Cataluña	40.566.116	4,2%	18,0%
4	Andalucía	29.318.929	6,3%	13,0%
5	C. Valenciana	13.778.161	8,5%	6,1%
6	Madrid	13.114.549	11,9%	5,8%
Total	España	225.000.468	3,7%	100,0%

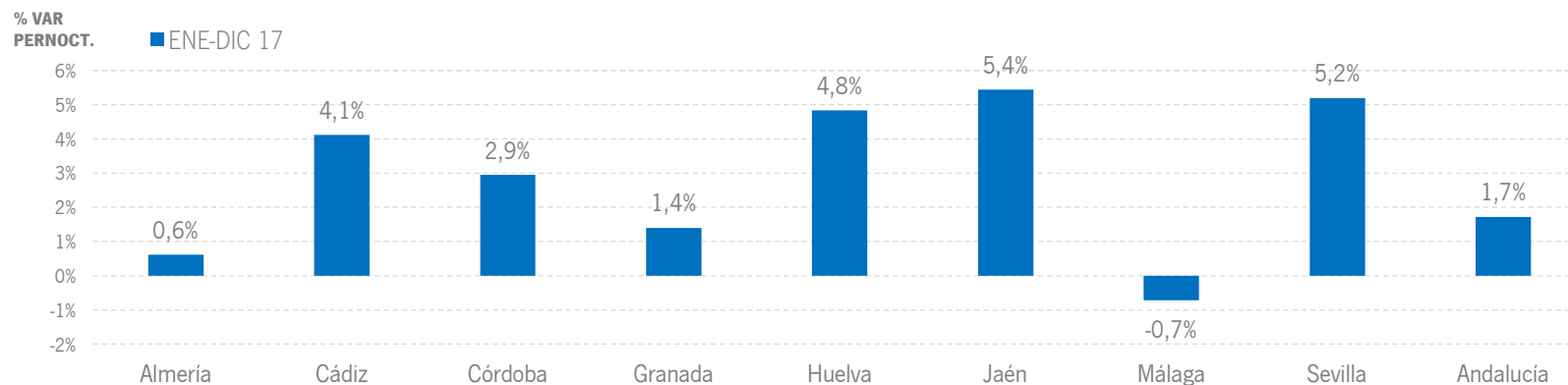
Fuente: Encuestas de Ocupación. INE

ALOJAMIENTO HOTELERO | RESULTADOS PROVINCIALES

En el acumulado enero-diciembre de 2017, la mayoría de las provincias andaluzas presentan tasas de variación positivas en viajeros y pernoctaciones, destacando en esta última variable Jaén, Sevilla y Huelva, con crecimientos que superan o rozan el +5%.

ENE-DIC 17	VIAJEROS	% VAR	CUOTA	PERNOCT.	% VAR	CUOTA
Almería	1.410.347	2,5%	7,7%	5.549.306	0,6%	10,6%
Cádiz	2.570.965	4,4%	14,0%	7.676.834	4,1%	14,6%
Córdoba	1.231.157	3,7%	6,7%	1.990.892	2,9%	3,8%
Granada	2.826.822	-0,5%	15,4%	5.874.164	1,4%	11,2%
Huelva	1.041.787	4,0%	5,7%	4.077.486	4,8%	7,8%
Jaén	542.753	3,6%	3,0%	956.820	5,4%	1,8%
Málaga	5.345.736	1,5%	29,2%	19.883.533	-0,7%	37,9%
Sevilla	3.364.999	4,8%	18,4%	6.433.691	5,2%	12,3%
Andalucía	18.334.566	2,6%	100,0%	52.442.728	1,7%	100,0%

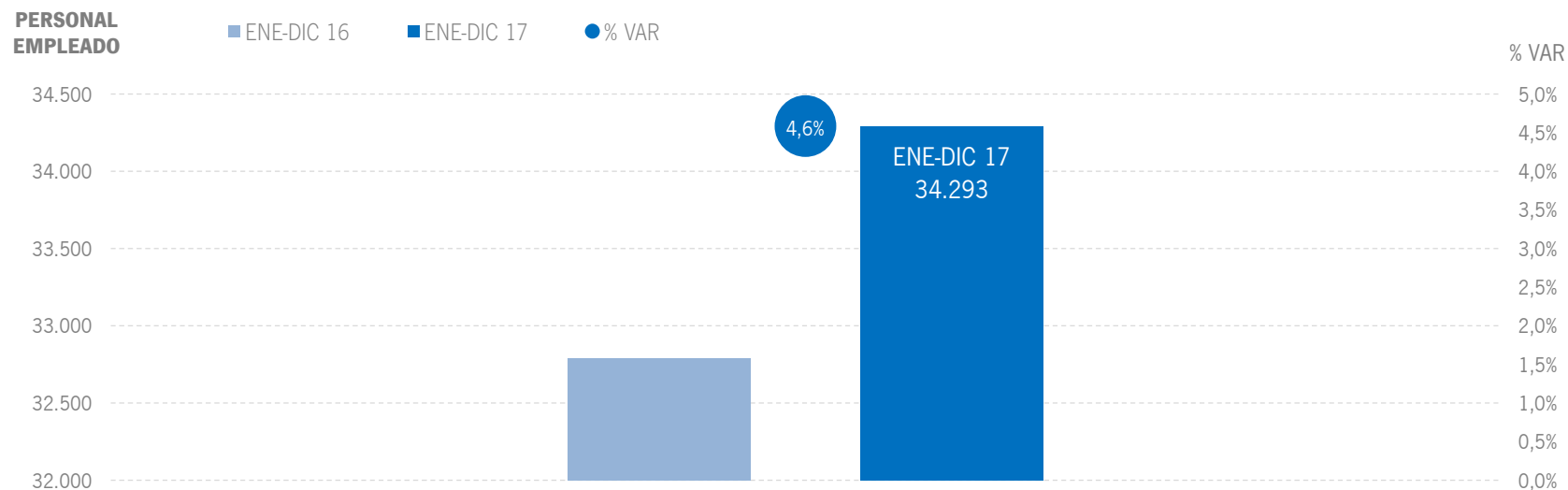
Fuente: Encuestas de Ocupación. INE



Fuente: Encuestas de Ocupación. INE

ALOJAMIENTO HOTELERO | EMPLEO

En el acumulado enero-diciembre de 2017, los establecimientos hoteleros andaluces han empleado a una media de 34,3 mil personas, lo que supone un incremento del +4,6% respecto al mismo periodo del año anterior.



Fuente: Encuestas de Ocupación. INE

3 | ALOJAMIENTO EXTRAHOTELERO

* Por razones de representatividad y/o secreto estadístico, el INE no publica determinados datos mensuales en la tipología de acampamentos, por lo que no se incluyen en los resultados acumulados:
Baleares (ene13, feb13, mar13, abr13, oct13, nov13, dic13, ene14, feb14, mar14, oct14, nov14, dic14, ene15, feb15, mar15, oct15, nov15, dic.15, ene16, feb16, mar16, abr16, nov16, dic16, ene 17, feb17, mar17, abr17, dic17), Canarias (mar13, abr13, oct13, mar14, oct14, ene15, mar15, oct15, mar16, abr16, mar17), Jaén (ene13, feb13), Sevilla (ene13, feb13, feb14)

ALOJAMIENTO EXTRAHOTELERO | VIAJEROS

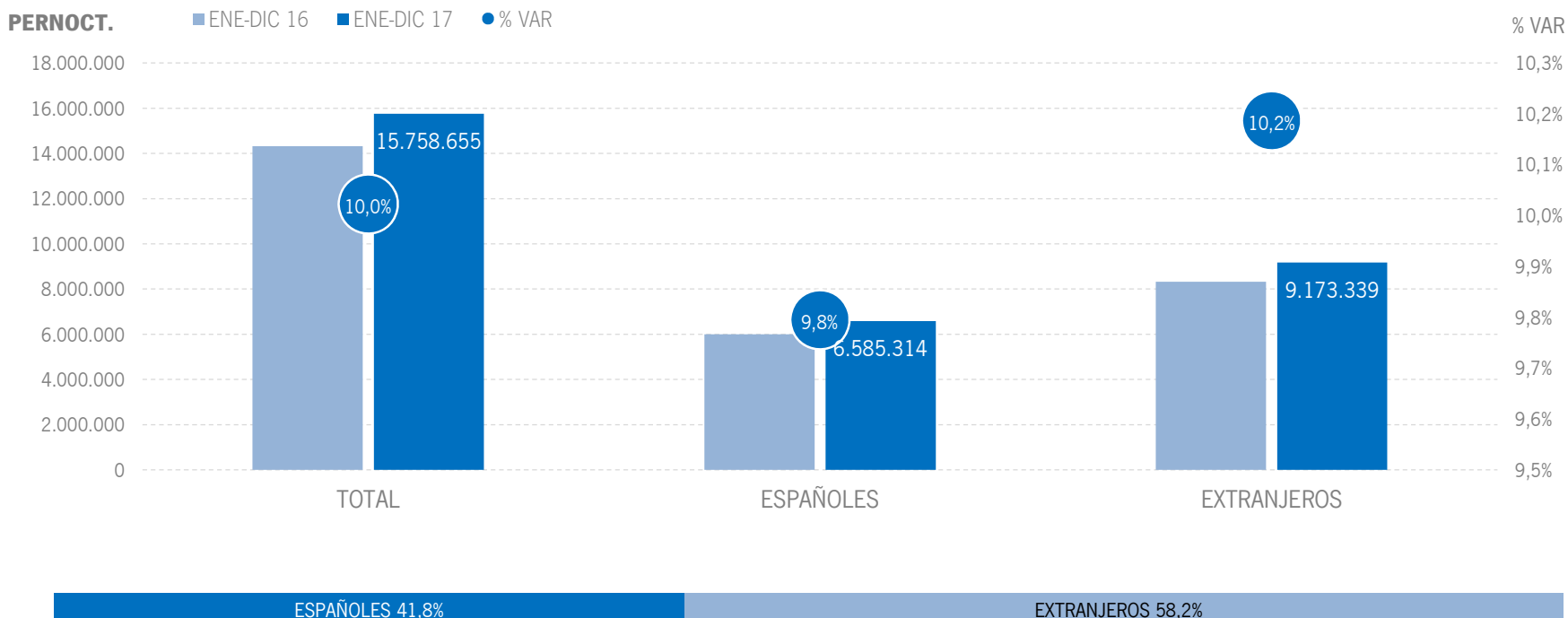
Los alojamientos extrahoteleros andaluces han superado los 3,7 millones de viajeros en el acumulado enero-diciembre 2017, lo que supone un aumento del +12,4% respecto al mismo periodo del año anterior. Los viajeros nacionales crecen un +8,6%, y el mercado internacional registra un ascenso del +16,8%.



Fuente: Encuestas de Ocupación. INE

ALOJAMIENTO EXTRAHOTELERO | PERNOCTACIONES

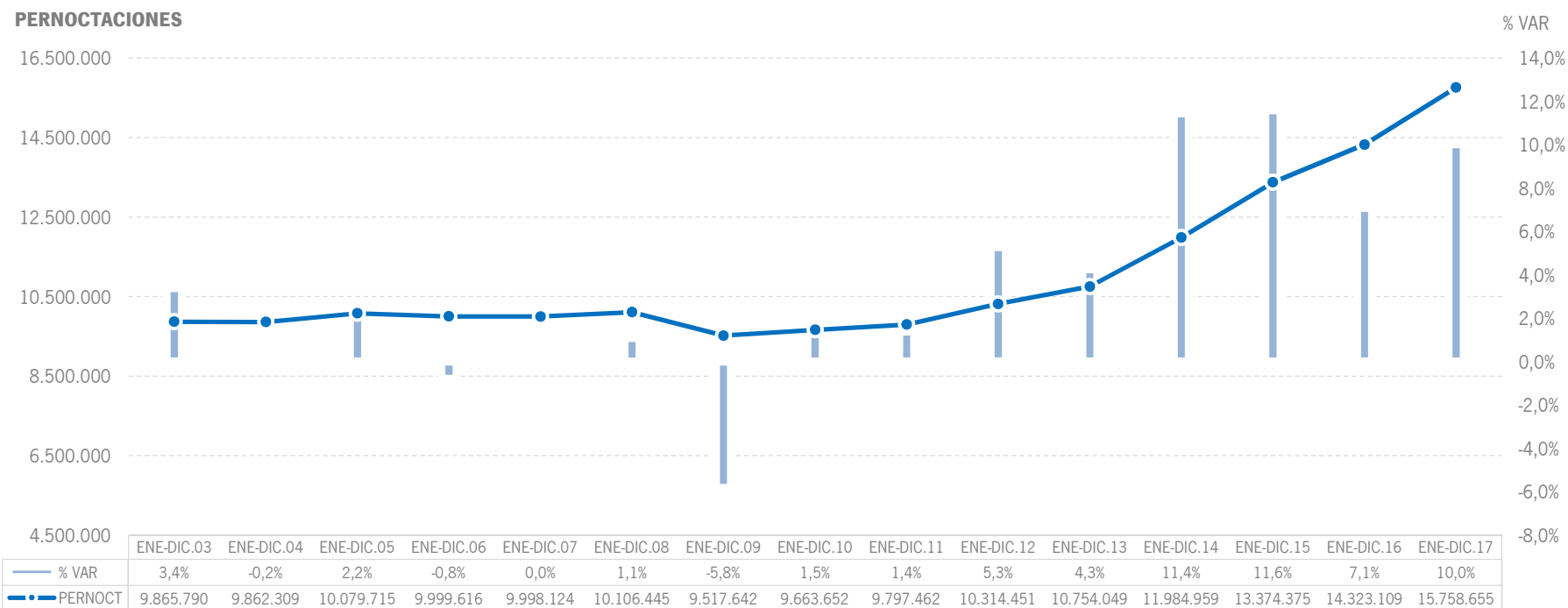
Estos viajeros han realizado un total de 15,8 millones de pernoctaciones, un +10,0% más que en el acumulado enero-diciembre de 2016. El incremento de pernoctaciones se ha producido gracias al crecimiento que presentan tanto el mercado nacional, que muestra una subida del +9,8%, como el internacional (+10,2%).



Fuente: Encuestas de Ocupación. INE

ALOJAMIENTO EXTRAHOTELERO | EVOLUCIÓN PERNOCTACIONES

Esta cifra de 15,8 millones de pernoctaciones supone, en términos absolutos, el mejor registro en este acumulado desde que se tienen datos.



Fuente: Encuestas de Ocupación. INE

ALOJAMIENTO EXTRAHOTELERO | POSICIÓN ANDALUCÍA (PERNOCTACIONES)

Andalucía ocupa la cuarta posición en el ranking de movimiento extrahotelero de España, captando el 12,3% de las pernoctaciones realizadas en los establecimientos extrahoteleros españoles. Andalucía registra en este periodo un crecimiento de pernoctaciones superior al de la media nacional y el más elevado de todas las principales CC.AA. turísticas, liderando también el crecimiento de pernoctaciones nacionales y extranjeras.

PERNOCTACIONES TOTAL		ENE-DIC 17	% VAR	CUOTA
1	Canarias	33.310.222	1,1%	26,0%
2	Cataluña	24.951.139	7,1%	19,4%
3	C. Valenciana	20.521.527	9,6%	16,0%
4	Andalucía	15.758.655	10,0%	12,3%
5	Baleares	11.431.375	2,2%	8,9%
6	Madrid	3.065.188	8,4%	2,4%
Total	España	128.349.411	5,7%	100,0%

PERNOCTACIONES ESPAÑOLES		ENE-DIC 17	% VAR	CUOTA
1	Cataluña	11.406.518	8,9%	23,9%
2	C. Valenciana	8.240.188	9,6%	17,2%
3	Andalucía	6.585.314	9,8%	13,8%
4	Canarias	3.285.321	-5,4%	6,9%
5	Madrid	1.899.119	7,6%	4,0%
6	Baleares	1.164.875	5,8%	2,4%
Total	España	47.807.008	7,4%	100,0%

PERNOCTACIONES EXTRANJEROS		ENE-DIC 17	% VAR	CUOTA
1	Canarias	30.024.903	1,8%	37,3%
2	Cataluña	13.544.621	5,6%	16,8%
3	C. Valenciana	12.281.341	9,5%	15,2%
4	Baleares	10.266.502	1,8%	12,7%
5	Andalucía	9.173.339	10,2%	11,4%
6	Madrid	1.166.074	9,7%	1,4%
Total	España	80.542.400	4,8%	100,0%

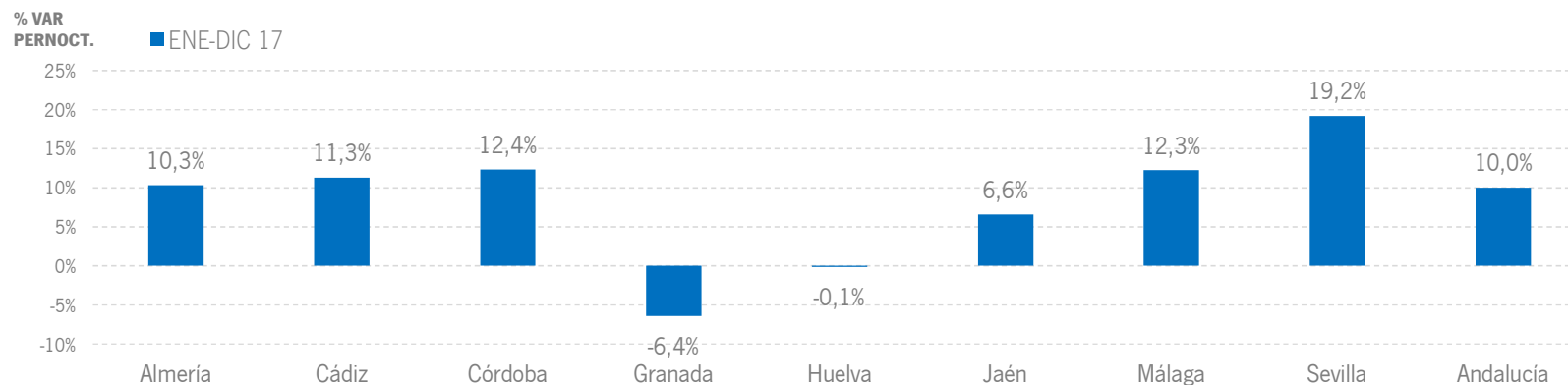
Fuente: Encuestas de Ocupación. INE

ALOJAMIENTO EXTRAHOTELERO | RESULTADOS PROVINCIALES

En el acumulado enero-diciembre 2017, son seis las provincias andaluzas que presentan incrementos en viajeros y en pernoctaciones, registrando la mayoría de ellas incrementos de dos dígitos en ambas variables.

ENE-DIC 17	VIAJEROS	% VAR	CUOTA	PERNOCT.	% VAR	CUOTA
Almería	304.711	12,1%	8,2%	1.490.355	10,3%	9,5%
Cádiz	475.011	12,4%	12,8%	1.693.159	11,3%	10,7%
Córdoba	133.013	14,4%	3,6%	313.261	12,4%	2,0%
Granada	313.937	-13,1%	8,4%	984.997	-6,4%	6,3%
Huelva	251.020	-10,3%	6,7%	1.036.473	-0,1%	6,6%
Jaén	140.419	6,1%	3,8%	385.271	6,6%	2,4%
Málaga	1.632.711	20,1%	43,9%	8.747.762	12,3%	55,5%
Sevilla	472.537	27,8%	12,7%	1.107.372	19,2%	7,0%
Andalucía	3.723.355	12,4%	100,0%	15.758.655	10,0%	100,0%

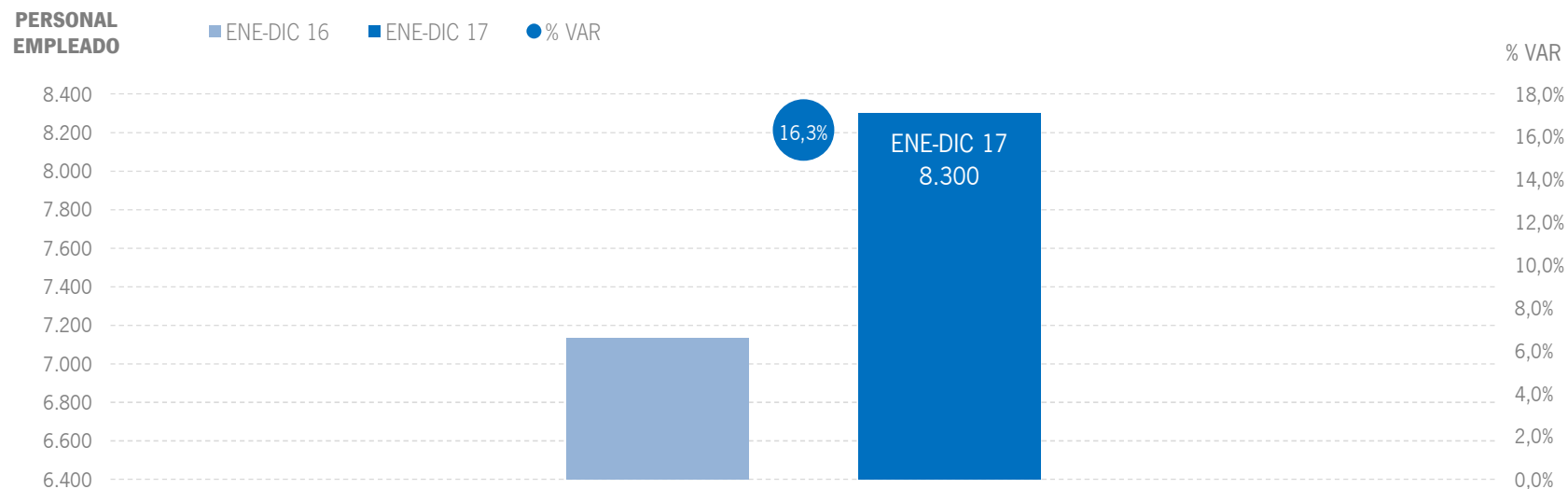
Fuente: Encuestas de Ocupación. INE



Fuente: Encuestas de Ocupación. INE

ALOJAMIENTO EXTRAHOTELERO | EMPLEO

Los alojamientos extrahoteleros de Andalucía han empleado a 8,3 mil personas como media en el acumulado enero-diciembre de 2017, lo que supone un aumento del +16,3% respecto al mismo periodo del año anterior.



Fuente: Encuestas de Ocupación. INE

* | ANEXO TABLAS



	DATOS MENSUALES			DATOS ACUMULADOS			ANDALUCÍA	
	DICIEMBRE 17	% VAR	DIF	ENE-DIC 17	% VAR	DIF	ÚLTIMOS DOCE MESES	
							% VAR	DIF
ALOJAMIENTO HOTELERO								
Viajeros	1.022.475	5,8%	56.128	18.334.566	2,6%	465.951	2,6%	465.951
Pernoctaciones	2.309.032	5,3%	116.007	52.442.728	1,7%	887.754	1,7%	887.754
Personal empleado	23.005	4,2%	921	34.293	4,6%	1.503	4,6%	1.503
APARTAMENTOS TURÍSTICOS								
Viajeros	136.003	2,6%	3.396	2.420.220	17,0%	351.096	17,0%	351.096
Pernoctaciones	502.877	2,2%	10.697	10.441.224	11,1%	1.038.980	11,1%	1.038.980
Personal empleado	3.850	3,2%	121	4.554	12,3%	498	12,3%	498
CAMPINGS TURÍSTICOS								
Viajeros	27.614	11,0%	2.728	961.399	-1,4%	-13.237	-1,4%	-13.237
Pernoctaciones	205.487	8,3%	15.759	4.098.181	2,8%	112.372	2,8%	112.372
Personal empleado	693	6,5%	42	900	3,4%	29	3,4%	29
ALOJAMIENTO TURISMO RURAL								
Viajeros	31.666	32,7%	7.810	341.736	26,5%	71.694	26,5%	71.694
Pernoctaciones	86.577	32,2%	21.104	1.219.250	30,4%	284.194	30,4%	284.194
Personal empleado	2.890	33,1%	719	2.847	28,8%	637	28,8%	637
ALOJAMIENTO EXTRAHOTELERO								
Viajeros	195.283	7,7%	13.934	3.723.355	12,4%	409.553	12,4%	409.553
Pernoctaciones	794.941	6,4%	47.560	15.758.655	10,0%	1.435.546	10,0%	1.435.546
Personal empleado	7.433	13,5%	882	8.300	16,3%	1.164	16,3%	1.164
ALOJAMIENTO REGLADO								
Viajeros	1.217.758	6,1%	70.062	22.057.921	4,1%	875.504	4,1%	875.504
Pernoctaciones	3.103.973	5,6%	163.567	68.201.383	3,5%	2.323.300	3,5%	2.323.300
Personal empleado	30.438	6,3%	1.803	42.593	6,7%	2.667	6,7%	2.667

Fuente: Encuestas de Ocupación. INE

	DATOS MENSUALES			DATOS ACUMULADOS			CCAA TURÍSTICAS	
	DICIEMBRE 17	% VAR	DIF	ENE-DIC 17	% VAR	DIF	ÚLTIMOS DOCE MESES	
							% VAR	DIF
ESPAÑA								
Viajeros	7.000.390	4,8%	320.685	128.139.953	4,5%	5.558.671	4,5%	5.558.671
Pernoctaciones	22.460.088	1,8%	397.353	468.386.575	3,5%	15.842.844	3,5%	15.842.844
Personal empeado	203.325	3,6%	7.153	269.238	5,1%	12.978	5,1%	12.978
ANDALUCÍA								
Viajeros	1.217.758	6,1%	70.062	22.057.921	4,1%	875.504	4,1%	875.504
Pernoctaciones	3.103.973	5,6%	163.567	68.201.383	3,5%	2.323.300	3,5%	2.323.300
Personal empeado	30.438	6,3%	1.803	42.593	6,7%	2.667	6,7%	2.667
BALEARES								
Viajeros	80.432	3,2%	2.476	11.996.069	3,2%	371.835	3,2%	371.835
Pernoctaciones	279.815	-2,4%	-6.901	70.991.241	1,6%	1.097.399	1,6%	1.097.399
Personal empeado	4.413	13,0%	507	37.276	7,7%	2.653	7,7%	2.653
CANARIAS								
Viajeros	1.116.586	1,3%	14.401	13.858.822	3,9%	514.817	3,9%	514.817
Pernoctaciones	8.202.304	-2,6%	-222.414	104.256.348	1,6%	1.600.115	1,6%	1.600.115
Personal empeado	59.739	2,9%	1.696	58.270	5,7%	3.139	5,7%	3.139
CATALUÑA								
Viajeros	1.107.977	-3,3%	-38.225	24.654.165	4,5%	1.071.856	4,5%	1.071.856
Pernoctaciones	2.541.904	-7,4%	-203.597	82.014.025	4,0%	3.159.057	4,0%	3.159.057
Personal empeado	28.189	2,3%	641	39.872	4,1%	1.580	4,1%	1.580
COMUNIDAD VALENCIANA								
Viajeros	625.726	9,6%	54.743	11.553.709	6,3%	687.956	6,3%	687.956
Pernoctaciones	2.496.151	7,7%	178.970	49.675.943	5,3%	2.489.252	5,3%	2.489.252
Personal empeado	16.860	4,9%	786	20.955	4,9%	983	4,9%	983
COMUNIDAD DE MADRID								
Viajeros	1.031.179	8,1%	76.890	12.913.392	4,7%	577.905	4,7%	577.905
Pernoctaciones	2.153.738	8,7%	171.885	26.841.812	7,1%	1.777.890	7,1%	1.777.890
Personal empeado	15.409	2,2%	336	15.683	4,9%	732	4,9%	732

Fuente: Encuestas de Ocupación. INE

* Por razones de representatividad y/o secreto estadístico, el INE no publica determinados datos mensuales en la tipología de acampamentos, por lo que no se incluyen en los resultados acumulados Baleares (ene13, feb13, mar13, abr13, oct13, nov13, dic13, ene14, feb14, mar14, oct14, nov14, dic14, ene15, feb15, mar15, oct15, nov15, dic15, ene16, feb16, mar16, abr16, nov16, dic16, ene17, feb17, mar17, abr17, dic17), Canarias (mar13, abr13, oct13, mar14, oct14, ene15, mar15, oct15, mar16, abr16, mar17), Jaén (ene13, feb13), Sevilla (ene13, feb13, feb14)



	ANDALUCÍA								
	DATOS MENSUALES			DATOS ACUMULADOS			ÚLTIMOS DOCE MESES		
	DICIEMBRE 17	% VAR	DIF	ENE-DIC 17	% VAR	DIF	% VAR	DIF	
Viajeros alojados									
Españoles	763.747	9,0%	62.770	11.413.842	-0,2%	-25.016	-0,2%	-25.016	
Extranjeros	454.011	1,6%	7.291	10.644.080	9,2%	900.518	9,2%	900.518	
Total	1.217.758	6,1%	70.062	22.057.921	4,1%	875.504	4,1%	875.504	
Pernoctaciones									
Españoles	1.662.923	9,7%	146.863	29.709.111	-0,9%	-272.693	-0,9%	-272.693	
Extranjeros	1.441.049	1,2%	16.702	38.492.268	7,2%	2.595.986	7,2%	2.595.986	
Total	3.103.973	5,6%	163.567	68.201.383	3,5%	2.323.300	3,5%	2.323.300	
Estancia Media									
Españoles	2,18	-	0,01	2,60	-	-0,02	-	-0,02	
Extranjeros	3,17	-	-0,01	3,62	-	-0,07	-	-0,07	
Total	2,55	-	-0,01	3,09	-	-0,02	-	-0,02	
Cuota s/ total nacional									
Españoles	18,3%	-	0,26	18,2%	-	-0,64	-	-0,65	
Extranjeros	10,8%	-	0,35	12,6%	-	0,38	-	0,43	
Total	13,8%	-	0,49	14,6%	-	0,00	-	0,01	
Empleo	30.438	6,3%	1.803	42.593	6,7%	2.667	6,7%	2.667	

Fuente: Encuestas de Ocupación. INE

	ALMERÍA								
	DATOS MENSUALES			DATOS ACUMULADOS			ÚLTIMOS DOCE MESES		
	DICIEMBRE 17	% VAR	DIF	ENE-DIC 17	% VAR	DIF	% VAR	DIF	
Viajeros alojados									
Españoles	48.198	22,3%	8.804	1.284.670	1,4%	17.191	1,4%	17.191	
Extranjeros	13.827	8,0%	1.030	430.387	13,3%	50.526	13,3%	50.526	
Total	62.026	18,8%	9.835	1.715.058	4,1%	67.720	4,1%	67.720	
Pernoctaciones									
Españoles	118.452	12,1%	12.767	4.574.937	-2,5%	-115.425	-2,5%	-115.425	
Extranjeros	74.575	4,5%	3.224	2.464.722	13,3%	289.340	13,3%	289.340	
Total	193.028	9,0%	15.992	7.039.661	2,5%	173.920	2,5%	173.920	
Estancia Media									
Españoles	2,46	-	-0,23	3,56	-	-0,14	-	-0,14	
Extranjeros	5,39	-	-0,18	5,73	-	0,00	-	0,00	
Total	3,11	-	-0,28	4,10	-	-0,06	-	-0,06	
Cuota s/ total Andalucía									
Españoles	7,1%	-	0,15	15,4%	-	-0,24	-	0,08	
Extranjeros	5,2%	-	0,17	6,4%	-	0,34	-	0,54	
Total	6,2%	-	0,20	10,3%	-	-0,10	-	0,07	
Empleo	1.932	10,5%	183	3.727	5,0%	178	5,0%	178	

Fuente: Encuestas de Ocupación. INE

	CÁDIZ								
	DATOS MENSUALES			DATOS ACUMULADOS			ÚLTIMOS DOCE MESES		
	DICIEMBRE 17	% VAR	DIF	ENE-DIC 17	% VAR	DIF	% VAR	DIF	
Viajeros alojados									
Españoles	88.410	18,3%	13.655	1.961.003	3,5%	65.996	3,5%	65.996	
Extranjeros	36.440	17,4%	5.403	1.084.974	9,5%	94.048	9,5%	94.048	
Total	124.850	18,0%	19.057	3.045.976	5,5%	160.041	5,5%	160.041	
Pernoctaciones									
Españoles	181.096	21,7%	32.297	5.335.702	3,0%	154.572	3,0%	154.572	
Extranjeros	94.693	12,7%	10.634	4.034.291	8,7%	321.415	8,7%	321.415	
Total	275.789	18,4%	42.931	9.369.993	5,4%	475.987	5,4%	475.987	
Estancia Media									
Españoles	2,05	-	0,06	2,72	-	-0,01	-	-0,01	
Extranjeros	2,60	-	-0,11	3,72	-	-0,03	-	-0,03	
Total	2,21	-	0,01	3,08	-	-0,01	-	-0,01	
Cuota s/ total Andalucía									
Españoles	10,9%	-	1,08	18,0%	-	0,68	-	0,41	
Extranjeros	6,6%	-	0,67	10,5%	-	0,14	-	0,06	
Total	8,9%	-	0,97	13,7%	-	0,24	-	-0,01	
Empleo	3.314	9,3%	283	6.207	6,4%	372	6,4%	372	

Fuente: Encuestas de Ocupación. INE

* Por razones de representatividad y/o secreto estadístico, el INE no publica determinados datos mensuales en la tipología de acampamentos, por lo que no se incluyen en los resultados acumulados Baleares (ene13, feb13, mar13, abr13, oct13, nov13, dic13, ene14, feb14, mar14, oct14, nov14, dic14, ene15, feb15, mar15, oct15, nov15, dic15, ene16, feb16, mar16, abr16, nov16, dic16, ene17, feb17, mar17, abr17, dic17), Canarias (mar13, abr13, oct13, mar14, oct14, ene15, mar15, oct15, mar16, abr16, mar17), Jaén (ene13, feb13), Sevilla (ene13, feb13, feb14)



	CÓRDOBA								
	DATOS MENSUALES			DATOS ACUMULADOS			ÚLTIMOS DOCE MESES		
	DICIEMBRE 17	% VAR	DIF	ENE-DIC 17	% VAR	DIF	% VAR	DIF	
Viajeros alojados									
Españoles	70.890	8,2%	5.382	793.614	3,2%	24.564	3,2%	24.564	
Extranjeros	28.809	-5,4%	-1.645	570.554	6,8%	36.389	6,8%	36.389	
Total	99.699	3,9%	3.737	1.364.170	4,7%	60.956	4,7%	60.956	
Pernoctaciones									
Españoles	131.238	11,0%	13.050	1.402.010	3,7%	49.649	3,7%	49.649	
Extranjeros	45.009	-2,3%	-1.066	902.143	4,9%	41.833	4,9%	41.833	
Total	176.247	7,3%	11.984	2.304.153	4,1%	91.477	4,1%	91.477	
Estancia Media									
Españoles	1,85	-	0,05	1,77	-	0,01	-	0,01	
Extranjeros	1,56	-	0,05	1,58	-	-0,03	-	-0,03	
Total	1,77	-	0,06	1,69	-	-0,01	-	-0,01	
Cuota s/ total Andalucía									
Españoles	7,9%	-	0,10	4,7%	-	0,21	-	0,11	
Extranjeros	3,1%	-	-0,11	2,3%	-	-0,05	-	-0,01	
Total	5,7%	-	0,09	3,4%	-	0,02	-	0,03	
Empleo	1.709	4,3%	71	1.752	4,3%	72	4,3%	72	

Fuente: Encuestas de Ocupación. INE

	GRANADA								
	DATOS MENSUALES			DATOS ACUMULADOS			ÚLTIMOS DOCE MESES		
	DICIEMBRE 17	% VAR	DIF	ENE-DIC 17	% VAR	DIF	% VAR	DIF	
Viajeros alojados									
Españoles	153.387	-6,6%	-10.861	1.663.747	-4,5%	-78.584	-4,5%	-78.584	
Extranjeros	77.123	-8,1%	-6.812	1.477.011	1,2%	17.787	1,2%	17.787	
Total	230.510	-7,1%	-17.672	3.140.759	-1,9%	-60.797	-1,9%	-60.797	
Pernoctaciones									
Españoles	322.096	-5,2%	-17.799	3.738.341	-1,2%	-45.746	-1,2%	-45.746	
Extranjeros	161.878	-3,7%	-6.191	3.120.819	1,9%	59.148	1,9%	59.148	
Total	483.974	-4,7%	-23.989	6.859.161	0,2%	13.405	0,2%	13.405	
Estancia Media									
Españoles	2,10	-	0,03	2,25	-	0,08	-	0,08	
Extranjeros	2,10	-	0,10	2,11	-	0,01	-	0,01	
Total	2,10	-	0,05	2,18	-	0,05	-	0,05	
Cuota s/ total Andalucía									
Españoles	19,4%	-	-3,05	12,6%	-	-0,04	-	0,41	
Extranjeros	11,2%	-	-0,57	8,1%	-	-0,42	-	-0,49	
Total	15,6%	-	-1,68	10,1%	-	-0,33	-	-0,11	
Empleo	3.802	-3,6%	-141	4.071	1,0%	40	1,0%	40	

Fuente: Encuestas de Ocupación. INE

	HUELVA								
	DATOS MENSUALES			DATOS ACUMULADOS			ÚLTIMOS DOCE MESES		
	DICIEMBRE 17	% VAR	DIF	ENE-DIC 17	% VAR	DIF	% VAR	DIF	
Viajeros alojados									
Españoles	32.396	11,3%	3.291	979.441	-3,4%	-34.023	-3,4%	-34.023	
Extranjeros	4.153	8,5%	327	313.367	16,7%	44.897	16,7%	44.897	
Total	36.549	11,0%	3.617	1.292.807	0,8%	10.873	0,8%	10.873	
Pernoctaciones									
Españoles	86.415	42,9%	25.935	3.454.004	-1,6%	-55.999	-1,6%	-55.999	
Extranjeros	16.279	43,2%	4.909	1.659.955	17,1%	242.609	17,1%	242.609	
Total	102.695	42,9%	30.845	5.113.959	3,8%	186.608	3,8%	186.608	
Estancia Media									
Españoles	2,67	-	0,59	3,53	-	0,06	-	0,06	
Extranjeros	3,92	-	0,95	5,30	-	0,02	-	0,02	
Total	2,81	-	0,63	3,96	-	0,11	-	0,11	
Cuota s/ total Andalucía									
Españoles	5,2%	-	1,21	11,6%	-	-0,08	-	-0,45	
Extranjeros	1,1%	-	0,33	4,3%	-	0,36	-	0,55	
Total	3,3%	-	0,86	7,5%	-	0,02	-	-0,13	
Empleo	1.116	18,0%	170	3.130	4,7%	141	4,7%	141	

Fuente: Encuestas de Ocupación. INE

* Por razones de representatividad y/o secreto estadístico, el INE no publica determinados datos mensuales en la tipología de acampamentos, por lo que no se incluyen en los resultados acumulados Baleares (ene13, feb13, mar13, abr13, oct13, nov13, dic13, ene14, feb14, mar14, oct14, nov14, dic14, ene15, feb15, mar15, oct15, nov15, dic15, ene16, feb16, mar16, abr16, nov16, dic16, ene17, feb17, mar17, abr17, dic17), Canarias (mar13, abr13, oct13, mar14, oct14, ene15, mar15, oct15, mar16, abr16, mar17), Jaén (ene13, feb13), Sevilla (ene13, feb13, feb14)



	DATOS MENSUALES			DATOS ACUMULADOS			JAÉN	
	DICIEMBRE 17	% VAR	DIF	ENE-DIC 17	% VAR	DIF	ÚLTIMOS DOCE MESES	
							% VAR	DIF
Viajeros alojados								
Españoles	46.738	7,1%	3.108	590.030	4,1%	23.286	4,1%	23.286
Extranjeros	3.590	-7,8%	-302	93.142	3,9%	3.470	3,9%	3.470
Total	50.328	5,9%	2.807	683.172	4,1%	26.758	4,1%	26.758
Pernoctaciones								
Españoles	90.148	14,4%	11.355	1.182.228	5,2%	58.482	5,2%	58.482
Extranjeros	5.976	-9,1%	-595	159.863	10,2%	14.769	10,2%	14.769
Total	96.124	12,6%	10.760	1.342.091	5,8%	73.250	5,8%	73.250
Estancia Media								
Españoles	1,93	-	0,12	2,00	-	0,02	-	0,02
Extranjeros	1,66	-	-0,02	1,72	-	0,10	-	0,10
Total	1,91	-	0,11	1,96	-	0,03	-	0,03
Cuota s/ total Andalucía								
Españoles	5,4%	-	0,22	4,0%	-	0,23	-	0,21
Extranjeros	0,4%	-	-0,05	0,4%	-	0,01	-	-0,01
Total	3,1%	-	0,19	2,0%	-	0,04	-	0,03
Empleo	1.303	1,4%	18	1.409	0,3%	5	0,3%	5

Fuente: Encuestas de Ocupación. INE

	DATOS MENSUALES			DATOS ACUMULADOS			MÁLAGA	
	DICIEMBRE 17	% VAR	DIF	ENE-DIC 17	% VAR	DIF	ÚLTIMOS DOCE MESES	
							% VAR	DIF
Viajeros alojados								
Españoles	166.294	8,5%	13.015	2.442.493	-0,6%	-15.334	-0,6%	-15.334
Extranjeros	173.196	4,4%	7.265	4.535.952	8,8%	367.461	8,8%	367.461
Total	339.490	6,4%	20.281	6.978.447	5,3%	352.130	5,3%	352.130
Pernoctaciones								
Españoles	416.188	3,6%	14.454	6.894.120	-4,2%	-300.740	-4,2%	-300.740
Extranjeros	797.469	0,3%	2.323	21.737.175	5,4%	1.113.032	5,4%	1.113.032
Total	1.213.657	1,4%	16.777	28.631.295	2,9%	812.293	2,9%	812.293
Estancia Media								
Españoles	2,50	-	-0,12	2,82	-	-0,10	-	-0,10
Extranjeros	4,60	-	-0,19	4,79	-	-0,16	-	-0,16
Total	3,57	-	-0,17	4,10	-	-0,10	-	-0,10
Cuota s/ total Andalucía								
Españoles	25,0%	-	-1,47	23,2%	-	-0,79	-	-0,66
Extranjeros	55,3%	-	-0,49	56,5%	-	-0,98	-	-1,19
Total	39,1%	-	-1,60	42,0%	-	-0,25	-	-0,19
Empleo	12.554	9,8%	1.120	17.422	10,4%	1.646	10,4%	1.646

Fuente: Encuestas de Ocupación. INE

	DATOS MENSUALES			DATOS ACUMULADOS			SEVILLA	
	DICIEMBRE 17	% VAR	DIF	ENE-DIC 17	% VAR	DIF	ÚLTIMOS DOCE MESES	
							% VAR	DIF
Viajeros alojados								
Españoles	157.435	20,1%	26.378	1.698.845	-1,6%	-28.097	-1,6%	-28.097
Extranjeros	116.873	1,8%	2.024	2.138.691	15,4%	285.933	15,4%	285.933
Total	274.308	11,5%	28.401	3.837.536	7,2%	257.832	7,2%	257.832
Pernoctaciones								
Españoles	317.290	20,9%	54.804	3.127.768	-0,6%	-17.482	-0,6%	-17.482
Extranjeros	245.171	1,4%	3.467	4.413.296	13,2%	513.833	13,2%	513.833
Total	562.461	11,6%	58.270	7.541.063	7,0%	496.352	7,0%	496.352
Estancia Media								
Españoles	2,02	-	0,01	1,84	-	0,02	-	0,02
Extranjeros	2,10	-	-0,01	2,06	-	-0,04	-	-0,04
Total	2,05	-	0,00	1,97	-	0,00	-	0,00
Cuota s/ total Andalucía								
Españoles	19,1%	-	1,77	10,5%	-	0,04	-	-0,11
Extranjeros	17,0%	-	0,04	11,5%	-	0,60	-	0,55
Total	18,1%	-	0,97	11,1%	-	0,36	-	0,30
Empleo	4.709	2,1%	98	4.875	4,6%	214	4,6%	214

Fuente: Encuestas de Ocupación. INE

* Por razones de representatividad y/o secreto estadístico, el INE no publica determinados datos mensuales en la tipología de acampamentos, por lo que no se incluyen en los resultados acumulados Baleares (ene13, feb13, mar13, abr13, oct13, nov13, dic13, ene14, feb14, mar14, oct14, nov14, dic14, ene15, feb15, mar15, oct15, nov15, dic15, ene16, feb16, mar16, abr16, nov16, dic16, ene17, feb17, mar17, abr17, dic17), Canarias (mar13, abr13, oct13, mar14, oct14, ene15, mar15, oct15, mar16, abr16, mar17), Jaén (ene13, feb13), Sevilla (ene13, feb13, feb14)



	DATOS MENSUALES			DATOS ACUMULADOS			ANDALUCÍA	
	DICIEMBRE 17	% VAR	DIF	ENE-DIC 17	% VAR	DIF	ÚLTIMOS DOCE MESES	
							% VAR	DIF
ALOJAMIENTO HOTELERO								
Viajeros	1.022.475	5,8%	56.128	18.334.566	2,6%	465.951	2,6%	465.951
Pernoctaciones	2.309.032	5,3%	116.007	52.442.728	1,7%	887.754	1,7%	887.754
Personal empleado	23.005	4,2%	921	34.293	4,6%	1.503	4,6%	1.503
APARTAMENTOS TURÍSTICOS								
Viajeros	136.003	2,6%	3.396	2.420.220	17,0%	351.096	17,0%	351.096
Pernoctaciones	502.877	2,2%	10.697	10.441.224	11,1%	1.038.980	11,1%	1.038.980
Personal empleado	3.850	3,2%	121	4.554	12,3%	498	12,3%	498
CAMPINGS TURÍSTICOS								
Viajeros	27.614	11,0%	2.728	961.399	-1,4%	-13.237	-1,4%	-13.237
Pernoctaciones	205.487	8,3%	15.759	4.098.181	2,8%	112.372	2,8%	112.372
Personal empleado	693	6,5%	42	900	3,4%	29	3,4%	29
ALOJAMIENTO TURISMO RURAL								
Viajeros	31.666	32,7%	7.810	341.736	26,5%	71.694	26,5%	71.694
Pernoctaciones	86.577	32,2%	21.104	1.219.250	30,4%	284.194	30,4%	284.194
Personal empleado	2.890	33,1%	719	2.847	28,8%	637	28,8%	637
ALOJAMIENTO EXTRAHOTELERO								
Viajeros	195.283	7,7%	13.934	3.723.355	12,4%	409.553	12,4%	409.553
Pernoctaciones	794.941	6,4%	47.560	15.758.655	10,0%	1.435.546	10,0%	1.435.546
Personal empleado	7.433	13,5%	882	8.300	16,3%	1.164	16,3%	1.164
ALOJAMIENTO REGLADO								
Viajeros	1.217.758	6,1%	70.062	22.057.921	4,1%	875.504	4,1%	875.504
Pernoctaciones	3.103.973	5,6%	163.567	68.201.383	3,5%	2.323.300	3,5%	2.323.300
Personal empleado	30.438	6,3%	1.803	42.593	6,7%	2.667	6,7%	2.667

Fuente: Encuestas de Ocupación. INE

	DATOS MENSUALES			DATOS ACUMULADOS			CCAA TURÍSTICAS	
	DICIEMBRE 17	% VAR	DIF	ENE-DIC 17	% VAR	DIF	ÚLTIMOS DOCE MESES	
							% VAR	DIF
ESPAÑA								
Viajeros	5.792.061	4,5%	251.964	103.496.995	3,7%	3.656.963	3,7%	3.656.963
Pernoctaciones	16.180.355	1,0%	167.190	340.037.164	2,7%	8.868.220	2,7%	8.868.220
Personal empeado	155.536	3,6%	5.429	210.501	4,9%	9.902	4,9%	9.902
ANDALUCÍA								
Viajeros	1.022.475	5,8%	56.128	18.334.566	2,6%	465.951	2,6%	465.951
Pernoctaciones	2.309.032	5,3%	116.007	52.442.728	1,7%	887.754	1,7%	887.754
Personal empeado	23.005	4,2%	921	34.293	4,6%	1.503	4,6%	1.503
BALEARES								
Viajeros	70.412	2,7%	1.869	10.105.299	2,3%	226.589	2,3%	226.589
Pernoctaciones	235.973	-0,8%	-2.007	59.559.866	1,4%	847.502	1,4%	847.502
Personal empeado	3.683	12,9%	420	31.739	7,2%	2.138	7,2%	2.138
CANARIAS								
Viajeros	775.216	2,0%	15.200	9.776.122	4,5%	424.428	4,5%	424.428
Pernoctaciones	5.462.805	-2,6%	-144.186	70.946.126	1,8%	1.243.307	1,8%	1.243.307
Personal empeado	47.264	3,4%	1.569	46.083	6,0%	2.625	6,0%	2.625
CATALUÑA								
Viajeros	968.581	-4,2%	-42.792	19.748.839	3,4%	654.459	3,4%	654.459
Pernoctaciones	2.064.713	-10,7%	-247.549	57.062.886	2,7%	1.512.265	2,7%	1.512.265
Personal empeado	24.065	3,6%	844	32.956	5,1%	1.602	5,1%	1.602
COMUNIDAD VALENCIANA								
Viajeros	503.010	11,5%	51.853	8.698.045	5,1%	423.024	5,1%	423.024
Pernoctaciones	1.487.742	9,4%	127.648	29.154.416	2,5%	700.245	2,5%	700.245
Personal empeado	12.264	5,5%	639	15.548	5,4%	793	5,4%	793
COMUNIDAD DE MADRID								
Viajeros	963.066	8,4%	74.262	11.964.315	4,1%	475.004	4,1%	475.004
Pernoctaciones	1.937.015	9,2%	163.748	23.776.624	6,9%	1.540.132	6,9%	1.540.132
Personal empeado	14.106	3,2%	431	14.347	5,2%	712	5,2%	712

Fuente: Encuestas de Ocupación. INE



	ANDALUCÍA								
	DATOS MENSUALES			DATOS ACUMULADOS			ÚLTIMOS DOCE MESES		
	DICIEMBRE 17	% VAR	DIF	ENE-DIC 17	% VAR	DIF	% VAR	DIF	
Viajeros alojados									
Españoles	645.751	8,4%	50.076	9.465.553	-1,9%	-179.165	-1,9%	-179.165	
Extranjeros	376.724	1,6%	6.051	8.869.013	7,8%	645.116	7,8%	645.116	
Total	1.022.475	5,8%	56.128	18.334.566	2,6%	465.951	2,6%	465.951	
Pernoctaciones									
Españoles	1.335.302	8,4%	103.814	23.123.797	-3,6%	-860.179	-3,6%	-860.179	
Extranjeros	973.729	1,3%	12.192	29.318.929	6,3%	1.747.930	6,3%	1.747.930	
Total	2.309.032	5,3%	116.007	52.442.728	1,7%	887.754	1,7%	887.754	
Estancia Media									
Españoles	2,07	-	0,00	2,44	-	-0,04	-	-0,04	
Extranjeros	2,58	-	-0,01	3,31	-	-0,05	-	-0,05	
Total	2,26	-	-0,01	2,86	-	-0,02	-	-0,02	
Cuota s/ total nacional									
Españoles	19,1%	-	0,41	20,1%	-	-0,89	-	-0,98	
Extranjeros	10,6%	-	0,39	13,0%	-	0,32	-	0,40	
Total	14,3%	-	0,58	15,4%	-	-0,14	-	-0,12	
Empleo	23.005	4,2%	921	34.293	4,6%	1.503	4,6%	1.503	

Fuente: Encuestas de Ocupación. INE

	ALMERÍA								
	DATOS MENSUALES			DATOS ACUMULADOS			ÚLTIMOS DOCE MESES		
	DICIEMBRE 17	% VAR	DIF	ENE-DIC 17	% VAR	DIF	% VAR	DIF	
Viajeros alojados									
Españoles	41.641	20,8%	7.181	1.052.681	-0,8%	-9.000	-0,8%	-9.000	
Extranjeros	10.915	25,0%	2.183	357.665	13,9%	43.737	13,9%	43.737	
Total	52.557	21,7%	9.365	1.410.347	2,5%	34.740	2,5%	34.740	
Pernoctaciones									
Españoles	96.417	12,9%	11.019	3.617.594	-5,2%	-199.174	-5,2%	-199.174	
Extranjeros	35.529	11,2%	3.577	1.931.710	13,7%	233.343	13,7%	233.343	
Total	131.947	12,4%	14.597	5.549.306	0,6%	34.174	0,6%	34.174	
Estancia Media									
Españoles	2,32	-	-0,16	3,44	-	-0,16	-	-0,16	
Extranjeros	3,26	-	-0,40	5,40	-	-0,01	-	-0,01	
Total	2,51	-	-0,21	3,93	-	-0,07	-	-0,07	
Cuota s/ total Andalucía									
Españoles	7,2%	-	0,29	15,6%	-	-0,27	-	0,08	
Extranjeros	3,6%	-	0,33	6,6%	-	0,43	-	0,50	
Total	5,7%	-	0,36	10,6%	-	-0,12	-	-0,01	
Empleo	1.570	9,3%	134	3.211	4,3%	132	4,3%	132	

Fuente: Encuestas de Ocupación. INE

	CÁDIZ								
	DATOS MENSUALES			DATOS ACUMULADOS			ÚLTIMOS DOCE MESES		
	DICIEMBRE 17	% VAR	DIF	ENE-DIC 17	% VAR	DIF	% VAR	DIF	
Viajeros alojados									
Españoles	79.267	16,3%	11.093	1.612.269	2,2%	34.038	2,2%	34.038	
Extranjeros	31.938	16,7%	4.565	958.697	8,3%	73.675	8,3%	73.675	
Total	111.205	16,4%	15.657	2.570.965	4,4%	107.710	4,4%	107.710	
Pernoctaciones									
Españoles	159.146	20,3%	26.865	4.120.972	1,0%	40.130	1,0%	40.130	
Extranjeros	70.950	11,3%	7.199	3.555.862	8,0%	263.617	8,0%	263.617	
Total	230.096	17,4%	34.064	7.676.834	4,1%	303.747	4,1%	303.747	
Estancia Media									
Españoles	2,01	-	0,07	2,56	-	-0,03	-	-0,03	
Extranjeros	2,22	-	-0,11	3,71	-	-0,01	-	-0,01	
Total	2,07	-	0,02	2,99	-	-0,01	-	-0,01	
Cuota s/ total Andalucía									
Españoles	11,9%	-	1,18	17,8%	-	0,81	-	0,51	
Extranjeros	7,3%	-	0,66	12,1%	-	0,19	-	0,09	
Total	10,0%	-	1,03	14,6%	-	0,34	-	0,05	
Empleo	2.815	9,3%	240	5.506	5,5%	287	5,5%	287	

Fuente: Encuestas de Ocupación. INE



	CÓRDOBA								
	DATOS MENSUALES			DATOS ACUMULADOS			ÚLTIMOS DOCE MESES		
	DICIEMBRE 17	% VAR	DIF	ENE-DIC 17	% VAR	DIF	% VAR	DIF	
Viajeros alojados									
Españoles	61.940	7,1%	4.108	710.551	2,1%	14.536	2,1%	14.536	
Extranjeros	26.859	-5,5%	-1.567	520.604	6,1%	29.710	6,1%	29.710	
Total	88.799	2,9%	2.541	1.231.157	3,7%	44.249	3,7%	44.249	
Pernoctaciones									
Españoles	108.261	7,0%	7.090	1.205.859	2,1%	24.733	2,1%	24.733	
Extranjeros	40.071	-3,3%	-1.372	785.033	4,3%	32.258	4,3%	32.258	
Total	148.332	4,0%	5.718	1.990.892	2,9%	56.986	2,9%	56.986	
Estancia Media									
Españoles	1,75	-	0,00	1,70	-	0,00	-	0,00	
Extranjeros	1,49	-	0,03	1,51	-	-0,03	-	-0,03	
Total	1,67	-	0,02	1,62	-	-0,01	-	-0,01	
Cuota s/ total Andalucía									
Españoles	8,1%	-	-0,11	5,2%	-	0,29	-	0,13	
Extranjeros	4,1%	-	-0,19	2,7%	-	-0,05	-	-0,01	
Total	6,4%	-	-0,08	3,8%	-	0,05	-	0,03	
Empleo	1.295	2,2%	28	1.342	3,1%	40	3,1%	40	

Fuente: Encuestas de Ocupación. INE

	GRANADA								
	DATOS MENSUALES			DATOS ACUMULADOS			ÚLTIMOS DOCE MESES		
	DICIEMBRE 17	% VAR	DIF	ENE-DIC 17	% VAR	DIF	% VAR	DIF	
Viajeros alojados									
Españoles	137.613	-4,8%	-6.952	1.479.087	-3,7%	-57.521	-3,7%	-57.521	
Extranjeros	72.022	-7,4%	-5.759	1.347.734	3,4%	44.078	3,4%	44.078	
Total	209.635	-5,7%	-12.710	2.826.822	-0,5%	-13.443	-0,5%	-13.443	
Pernoctaciones									
Españoles	277.468	-4,1%	-11.986	3.199.826	-0,6%	-18.858	-0,6%	-18.858	
Extranjeros	132.051	-6,1%	-8.589	2.674.337	3,9%	99.754	3,9%	99.754	
Total	409.519	-4,8%	-20.574	5.874.164	1,4%	80.899	1,4%	80.899	
Estancia Media									
Españoles	2,02	-	0,01	2,16	-	0,07	-	0,07	
Extranjeros	1,83	-	0,03	1,98	-	0,01	-	0,01	
Total	1,95	-	0,02	2,08	-	0,04	-	0,04	
Cuota s/ total Andalucía									
Españoles	20,8%	-	-2,72	13,8%	-	0,42	-	0,84	
Extranjeros	13,6%	-	-1,07	9,1%	-	-0,22	-	-0,29	
Total	17,7%	-	-1,88	11,2%	-	-0,04	-	0,16	
Empleo	3.164	-4,0%	-131	3.405	1,5%	52	1,5%	52	

Fuente: Encuestas de Ocupación. INE

	HUELVA								
	DATOS MENSUALES			DATOS ACUMULADOS			ÚLTIMOS DOCE MESES		
	DICIEMBRE 17	% VAR	DIF	ENE-DIC 17	% VAR	DIF	% VAR	DIF	
Viajeros alojados									
Españoles	23.107	9,6%	2.015	767.412	-0,1%	-1.041	-0,1%	-1.041	
Extranjeros	3.118	-0,1%	-3	274.376	17,5%	40.770	17,5%	40.770	
Total	26.225	8,3%	2.011	1.041.787	4,0%	39.728	4,0%	39.728	
Pernoctaciones									
Españoles	61.332	52,1%	21.009	2.560.007	-1,8%	-47.416	-1,8%	-47.416	
Extranjeros	10.953	44,1%	3.353	1.517.479	18,4%	235.515	18,4%	235.515	
Total	72.286	50,8%	24.363	4.077.486	4,8%	188.097	4,8%	188.097	
Estancia Media									
Españoles	2,65	-	0,74	3,34	-	-0,06	-	-0,06	
Extranjeros	3,51	-	1,08	5,53	-	0,04	-	0,04	
Total	2,76	-	0,78	3,91	-	0,03	-	0,03	
Cuota s/ total Andalucía									
Españoles	4,6%	-	1,32	11,1%	-	0,20	-	0,09	
Extranjeros	1,1%	-	0,33	5,2%	-	0,53	-	0,82	
Total	3,1%	-	0,95	7,8%	-	0,23	-	0,28	
Empleo	722	21,8%	129	2.631	3,5%	89	3,5%	89	

Fuente: Encuestas de Ocupación. INE



	DATOS MENSUALES			DATOS ACUMULADOS			JAÉN	
	DICIEMBRE 17	% VAR	DIF	ENE-DIC 17	% VAR	DIF	ÚLTIMOS DOCE MESES	
							% VAR	DIF
Viajeros alojados								
Españoles	36.499	4,5%	1.576	460.189	3,6%	16.193	3,6%	16.193
Extranjeros	3.223	-9,0%	-317	82.564	3,1%	2.489	3,1%	2.489
Total	39.722	3,3%	1.260	542.753	3,6%	18.684	3,6%	18.684
Pernoctaciones								
Españoles	63.245	9,9%	5.716	826.293	5,2%	40.497	5,2%	40.497
Extranjeros	4.945	-13,1%	-743	130.527	7,3%	8.909	7,3%	8.909
Total	68.190	7,9%	4.973	956.820	5,4%	49.405	5,4%	49.405
Estancia Media								
Españoles	1,73	-	0,09	1,80	-	0,03	-	0,03
Extranjeros	1,53	-	-0,07	1,58	-	0,06	-	0,06
Total	1,72	-	0,07	1,76	-	0,03	-	0,03
Cuota s/ total Andalucía								
Españoles	4,7%	-	0,06	3,6%	-	0,30	-	0,28
Extranjeros	0,5%	-	-0,08	0,4%	-	0,00	-	0,00
Total	3,0%	-	0,07	1,8%	-	0,06	-	0,07
Empleo	898	2,4%	21	960	-0,8%	-8	-0,8%	-8

Fuente: Encuestas de Ocupación. INE

	DATOS MENSUALES			DATOS ACUMULADOS			MÁLAGA	
	DICIEMBRE 17	% VAR	DIF	ENE-DIC 17	% VAR	DIF	ÚLTIMOS DOCE MESES	
							% VAR	DIF
Viajeros alojados								
Españoles	128.868	6,4%	7.763	1.902.214	-5,7%	-114.519	-5,7%	-114.519
Extranjeros	125.996	6,2%	7.330	3.443.520	6,0%	193.754	6,0%	193.754
Total	254.864	6,3%	15.094	5.345.736	1,5%	79.238	1,5%	79.238
Pernoctaciones								
Españoles	301.907	-0,9%	-2.664	4.965.642	-11,2%	-624.782	-11,2%	-624.782
Extranjeros	467.140	1,1%	4.894	14.917.891	3,3%	481.358	3,3%	481.358
Total	769.047	0,3%	2.230	19.883.533	-0,7%	-143.423	-0,7%	-143.423
Estancia Media								
Españoles	2,34	-	-0,17	2,61	-	-0,16	-	-0,16
Extranjeros	3,71	-	-0,19	4,33	-	-0,11	-	-0,11
Total	3,02	-	-0,18	3,72	-	-0,08	-	-0,08
Cuota s/ total Andalucía								
Españoles	22,6%	-	-2,12	21,5%	-	-1,83	-	-1,79
Extranjeros	48,0%	-	-0,10	50,9%	-	-1,48	-	-1,68
Total	33,3%	-	-1,66	37,9%	-	-0,93	-	-0,90
Empleo	8.476	6,3%	499	13.001	6,3%	770	6,3%	770

Fuente: Encuestas de Ocupación. INE

	DATOS MENSUALES			DATOS ACUMULADOS			SEVILLA	
	DICIEMBRE 17	% VAR	DIF	ENE-DIC 17	% VAR	DIF	ÚLTIMOS DOCE MESES	
							% VAR	DIF
Viajeros alojados								
Españoles	136.816	20,5%	23.292	1.481.147	-4,0%	-61.850	-4,0%	-61.850
Extranjeros	102.653	-0,4%	-381	1.883.852	13,0%	216.898	13,0%	216.898
Total	239.469	10,6%	22.910	3.364.999	4,8%	155.044	4,8%	155.044
Pernoctaciones								
Españoles	267.526	21,2%	46.764	2.627.604	-2,8%	-75.312	-2,8%	-75.312
Extranjeros	212.089	1,9%	3.872	3.806.088	11,5%	393.175	11,5%	393.175
Total	479.615	11,8%	50.635	6.433.691	5,2%	317.864	5,2%	317.864
Estancia Media								
Españoles	1,96	-	0,01	1,77	-	0,02	-	0,02
Extranjeros	2,07	-	0,05	2,02	-	-0,03	-	-0,03
Total	2,00	-	0,02	1,91	-	0,01	-	0,01
Cuota s/ total Andalucía								
Españoles	20,0%	-	2,11	11,4%	-	0,09	-	-0,14
Extranjeros	21,8%	-	0,13	13,0%	-	0,60	-	0,57
Total	20,8%	-	1,21	12,3%	-	0,41	-	0,32
Empleo	4.066	0,0%	1	4.237	3,5%	141	3,5%	141

Fuente: Encuestas de Ocupación. INE



	DATOS MENSUALES			DATOS ACUMULADOS			ANDALUCÍA	
	DICIEMBRE 17	% VAR	DIF	ENE-DIC 17	% VAR	DIF	ÚLTIMOS DOCE MESES	
							% VAR	DIF
ALOJAMIENTO HOTELERO								
Viajeros	1.022.475	5,8%	56.128	18.334.566	2,6%	465.951	2,6%	465.951
Pernoctaciones	2.309.032	5,3%	116.007	52.442.728	1,7%	887.754	1,7%	887.754
Personal empleado	23.005	4,2%	921	34.293	4,6%	1.503	4,6%	1.503
APARTAMENTOS TURÍSTICOS								
Viajeros	136.003	2,6%	3.396	2.420.220	17,0%	351.096	17,0%	351.096
Pernoctaciones	502.877	2,2%	10.697	10.441.224	11,1%	1.038.980	11,1%	1.038.980
Personal empleado	3.850	3,2%	121	4.554	12,3%	498	12,3%	498
CAMPINGS TURÍSTICOS								
Viajeros	27.614	11,0%	2.728	961.399	-1,4%	-13.237	-1,4%	-13.237
Pernoctaciones	205.487	8,3%	15.759	4.098.181	2,8%	112.372	2,8%	112.372
Personal empleado	693	6,5%	42	900	3,4%	29	3,4%	29
ALOJAMIENTO TURISMO RURAL								
Viajeros	31.666	32,7%	7.810	341.736	26,5%	71.694	26,5%	71.694
Pernoctaciones	86.577	32,2%	21.104	1.219.250	30,4%	284.194	30,4%	284.194
Personal empleado	2.890	33,1%	719	2.847	28,8%	637	28,8%	637
ALOJAMIENTO EXTRAHOTELERO								
Viajeros	195.283	7,7%	13.934	3.723.355	12,4%	409.553	12,4%	409.553
Pernoctaciones	794.941	6,4%	47.560	15.758.655	10,0%	1.435.546	10,0%	1.435.546
Personal empleado	7.433	13,5%	882	8.300	16,3%	1.164	16,3%	1.164
ALOJAMIENTO REGLADO								
Viajeros	1.217.758	6,1%	70.062	22.057.921	4,1%	875.504	4,1%	875.504
Pernoctaciones	3.103.973	5,6%	163.567	68.201.383	3,5%	2.323.300	3,5%	2.323.300
Personal empleado	30.438	6,3%	1.803	42.593	6,7%	2.667	6,7%	2.667

Fuente: Encuestas de Ocupación. INE

	DATOS MENSUALES			DATOS ACUMULADOS			CCAA TURÍSTICAS	
	DICIEMBRE 17	% VAR	DIF	ENE-DIC 17	% VAR	DIF	ÚLTIMOS DOCE MESES	
							% VAR	DIF
ESPAÑA								
Viajeros	1.208.329	6,0%	68.721	24.642.958	8,4%	1.901.708	8,4%	1.901.708
Pernoctaciones	6.279.733	3,8%	230.163	128.349.411	5,7%	6.974.624	5,7%	6.974.624
Personal empeado	47.789	3,7%	1.724	58.737	5,5%	3.076	5,5%	3.076
ANDALUCÍA								
Viajeros	195.283	7,7%	13.934	3.723.355	12,4%	409.553	12,4%	409.553
Pernoctaciones	794.941	6,4%	47.560	15.758.655	10,0%	1.435.546	10,0%	1.435.546
Personal empeado	7.433	13,5%	882	8.300	16,3%	1.164	16,3%	1.164
BALEARES								
Viajeros	10.020	6,4%	607	1.890.770	8,3%	145.246	8,3%	145.246
Pernoctaciones	43.842	-10,0%	-4.894	11.431.375	2,2%	249.897	2,2%	249.897
Personal empeado	730	13,5%	87	5.537	10,3%	515	10,3%	515
CANARIAS								
Viajeros	341.370	-0,2%	-799	4.082.700	2,3%	90.389	2,3%	90.389
Pernoctaciones	2.739.499	-2,8%	-78.228	33.310.222	1,1%	356.808	1,1%	356.808
Personal empeado	12.475	1,0%	127	12.188	4,4%	514	4,4%	514
CATALUÑA								
Viajeros	139.396	3,4%	4.567	4.905.326	9,3%	417.397	9,3%	417.397
Pernoctaciones	477.191	10,1%	43.952	24.951.139	7,1%	1.646.792	7,1%	1.646.792
Personal empeado	4.124	-4,7%	-203	6.916	-0,3%	-22	-0,3%	-22
COMUNIDAD VALENCIANA								
Viajeros	122.716	2,4%	2.890	2.855.664	10,2%	264.932	10,2%	264.932
Pernoctaciones	1.008.409	5,4%	51.322	20.521.527	9,6%	1.789.007	9,6%	1.789.007
Personal empeado	4.596	3,3%	147	5.406	3,6%	190	3,6%	190
COMUNIDAD DE MADRID								
Viajeros	68.113	4,0%	2.628	949.077	12,2%	102.901	12,2%	102.901
Pernoctaciones	216.723	3,9%	8.137	3.065.188	8,4%	237.758	8,4%	237.758
Personal empeado	1.303	-6,8%	-95	1.336	1,5%	19	1,5%	19

Fuente: Encuestas de Ocupación. INE

* Por razones de representatividad y/o secreto estadístico, el INE no publica determinados datos mensuales en la tipología de acampamentos, por lo que no se incluyen en los resultados acumulados Baleares (ene13, feb13, mar13, abr13, oct13, nov13, dic13, ene14, feb14, mar14, oct14, nov14, dic14, ene15, feb15, mar15, oct15, nov15, dic15, ene16, feb16, mar16, abr16, nov16, dic16, ene17, feb17, mar17, abr17, dic17), Canarias (mar13, abr13, oct13, mar14, oct14, ene15, mar15, oct15, mar16, abr16, mar17), Jaén (ene13, feb13), Sevilla (ene13, feb13, feb14)



	ANDALUCÍA								
	DATOS MENSUALES			DATOS ACUMULADOS			ÚLTIMOS DOCE MESES		
	DICIEMBRE 17	% VAR	DIF	ENE-DIC 17	% VAR	DIF	% VAR	DIF	
Viajeros alojados									
Españoles	117.996	12,1%	12.694	1.948.289	8,6%	154.149	8,6%	154.149	
Extranjeros	77.287	1,6%	1.240	1.775.067	16,8%	255.402	16,8%	255.402	
Total	195.283	7,7%	13.934	3.723.355	12,4%	409.553	12,4%	409.553	
Pernoctaciones									
Españoles	327.621	15,1%	43.049	6.585.314	9,8%	587.486	9,8%	587.486	
Extranjeros	467.320	1,0%	4.510	9.173.339	10,2%	848.056	10,2%	848.056	
Total	794.941	6,4%	47.560	15.758.655	10,0%	1.435.546	10,0%	1.435.546	
Estancia Media									
Españoles	2,78	-	0,07	3,38	-	0,04	-	0,04	
Extranjeros	6,05	-	-0,04	5,17	-	-0,31	-	-0,31	
Total	4,07	-	-0,05	4,23	-	-0,09	-	-0,09	
Cuota s/ total nacional									
Españoles	15,4%	-	-0,01	13,8%	-	0,30	-	0,23	
Extranjeros	11,2%	-	0,24	11,4%	-	0,56	-	0,54	
Total	12,7%	-	0,30	12,3%	-	0,48	-	0,41	
Empleo	7.433	13,5%	882	8.300	16,3%	1.164	16,3%	1.164	

Fuente: Encuestas de Ocupación. INE

	ALMERÍA								
	DATOS MENSUALES			DATOS ACUMULADOS			ÚLTIMOS DOCE MESES		
	DICIEMBRE 17	% VAR	DIF	ENE-DIC 17	% VAR	DIF	% VAR	DIF	
Viajeros alojados									
Españoles	6.557	32,9%	1.623	231.989	12,7%	26.191	12,7%	26.191	
Extranjeros	2.912	-28,4%	-1.153	72.722	10,3%	6.789	10,3%	6.789	
Total	9.469	5,2%	470	304.711	12,1%	32.980	12,1%	32.980	
Pernoctaciones									
Españoles	22.035	8,6%	1.748	957.343	9,6%	83.749	9,6%	83.749	
Extranjeros	39.046	-0,9%	-353	533.012	11,7%	55.997	11,7%	55.997	
Total	61.081	2,3%	1.395	1.490.355	10,3%	139.746	10,3%	139.746	
Estancia Media									
Españoles	3,36	-	-0,75	4,13	-	-0,12	-	-0,12	
Extranjeros	13,41	-	3,72	7,33	-	0,09	-	0,09	
Total	6,45	-	-0,18	4,89	-	-0,08	-	-0,08	
Cuota s/ total Andalucía									
Españoles	6,7%	-	-0,40	14,5%	-	-0,03	-	0,31	
Extranjeros	8,4%	-	-0,16	5,8%	-	0,08	-	0,80	
Total	7,7%	-	-0,30	9,5%	-	0,03	-	0,45	
Empleo	362	15,7%	49	516	9,7%	46	9,7%	46	

Fuente: Encuestas de Ocupación. INE

	CÁDIZ								
	DATOS MENSUALES			DATOS ACUMULADOS			ÚLTIMOS DOCE MESES		
	DICIEMBRE 17	% VAR	DIF	ENE-DIC 17	% VAR	DIF	% VAR	DIF	
Viajeros alojados									
Españoles	9.143	38,9%	2.562	348.734	10,1%	31.958	10,1%	31.958	
Extranjeros	4.502	22,9%	838	126.277	19,2%	20.373	19,2%	20.373	
Total	13.645	33,2%	3.400	475.011	12,4%	52.331	12,4%	52.331	
Pernoctaciones									
Españoles	21.950	32,9%	5.432	1.214.730	10,4%	114.442	10,4%	114.442	
Extranjeros	23.743	16,9%	3.435	478.429	13,7%	57.798	13,7%	57.798	
Total	45.693	24,1%	8.867	1.693.159	11,3%	172.240	11,3%	172.240	
Estancia Media									
Españoles	2,40	-	-0,11	3,48	-	0,01	-	0,01	
Extranjeros	5,27	-	-0,27	3,79	-	-0,18	-	-0,18	
Total	3,35	-	-0,25	3,56	-	-0,03	-	-0,03	
Cuota s/ total Andalucía									
Españoles	6,7%	-	0,90	18,4%	-	0,10	-	0,00	
Extranjeros	5,1%	-	0,69	5,2%	-	0,16	-	0,17	
Total	5,7%	-	0,82	10,7%	-	0,13	-	-0,05	
Empleo	499	9,4%	43	701	13,8%	85	13,8%	85	

Fuente: Encuestas de Ocupación. INE

* Por razones de representatividad y/o secreto estadístico, el INE no publica determinados datos mensuales en la tipología de acampamentos, por lo que no se incluyen en los resultados acumulados Baleares (ene13, feb13, mar13, abr13, oct13, nov13, dic13, ene14, feb14, mar14, oct14, nov14, dic14, ene15, feb15, mar15, oct15, nov15, dic.15, ene16, feb16, mar16, abr16, nov16, dic16, ene 17, feb17, mar17, abr17, dic17), Canarias (mar13, abr13, oct13, mar14, oct14, ene15, mar15, oct15, mar16, abr16, mar17), Jaén (ene13, feb13), Sevilla (ene13, feb13, feb14)



	CÓRDOBA								
	DATOS MENSUALES			DATOS ACUMULADOS			ÚLTIMOS DOCE MESES		
	DICIEMBRE 17	% VAR	DIF	ENE-DIC 17	% VAR	DIF	% VAR	DIF	
Viajeros alojados									
Españoles	8.950	16,6%	1.274	83.063	13,7%	10.028	13,7%	10.028	
Extranjeros	1.950	-3,8%	-78	49.950	15,4%	6.679	15,4%	6.679	
Total	10.900	12,3%	1.196	133.013	14,4%	16.707	14,4%	16.707	
Pernoctaciones									
Españoles	22.977	35,0%	5.960	196.151	14,6%	24.916	14,6%	24.916	
Extranjeros	4.938	6,6%	306	117.110	8,9%	9.575	8,9%	9.575	
Total	27.915	28,9%	6.266	313.261	12,4%	34.491	12,4%	34.491	
Estancia Media									
Españoles	2,57	-	0,35	2,36	-	0,02	-	0,02	
Extranjeros	2,53	-	0,25	2,34	-	-0,14	-	-0,14	
Total	2,56	-	0,33	2,36	-	-0,04	-	-0,04	
Cuota s/ total Andalucía									
Españoles	7,0%	-	1,03	3,0%	-	0,12	-	0,18	
Extranjeros	1,1%	-	0,06	1,3%	-	-0,02	-	0,03	
Total	3,5%	-	0,61	2,0%	-	0,04	-	0,11	
Empleo	414	11,6%	43	410	8,3%	32	8,3%	32	

Fuente: Encuestas de Ocupación. INE

	GRANADA								
	DATOS MENSUALES			DATOS ACUMULADOS			ÚLTIMOS DOCE MESES		
	DICIEMBRE 17	% VAR	DIF	ENE-DIC 17	% VAR	DIF	% VAR	DIF	
Viajeros alojados									
Españoles	15.774	-19,9%	-3.909	184.660	-10,2%	-21.063	-10,2%	-21.063	
Extranjeros	5.101	-17,1%	-1.053	129.277	-16,9%	-26.291	-16,9%	-26.291	
Total	20.875	-19,2%	-4.962	313.937	-13,1%	-47.354	-13,1%	-47.354	
Pernoctaciones									
Españoles	44.628	-11,5%	-5.813	538.515	-4,8%	-26.888	-4,8%	-26.888	
Extranjeros	29.827	8,7%	2.398	446.482	-8,3%	-40.606	-8,3%	-40.606	
Total	74.455	-4,4%	-3.415	984.997	-6,4%	-67.494	-6,4%	-67.494	
Estancia Media									
Españoles	2,83	-	0,27	2,92	-	0,17	-	0,17	
Extranjeros	5,85	-	1,39	3,45	-	0,32	-	0,32	
Total	3,57	-	0,55	3,14	-	0,22	-	0,22	
Cuota s/ total Andalucía									
Españoles	13,6%	-	-4,10	8,2%	-	-1,25	-	-0,53	
Extranjeros	6,4%	-	0,46	4,9%	-	-0,98	-	-1,14	
Total	9,4%	-	-1,05	6,3%	-	-1,10	-	-0,83	
Empleo	638	-1,5%	-10	667	-1,8%	-12	-1,8%	-12	

Fuente: Encuestas de Ocupación. INE

	HUELVA								
	DATOS MENSUALES			DATOS ACUMULADOS			ÚLTIMOS DOCE MESES		
	DICIEMBRE 17	% VAR	DIF	ENE-DIC 17	% VAR	DIF	% VAR	DIF	
Viajeros alojados									
Españoles	9.289	15,9%	1.276	212.029	-13,5%	-32.982	-13,5%	-32.982	
Extranjeros	1.035	46,8%	330	38.991	11,8%	4.127	11,8%	4.127	
Total	10.324	18,4%	1.606	251.020	-10,3%	-28.855	-10,3%	-28.855	
Pernoctaciones									
Españoles	25.083	24,4%	4.926	893.997	-1,0%	-8.583	-1,0%	-8.583	
Extranjeros	5.326	41,3%	1.556	142.476	5,2%	7.094	5,2%	7.094	
Total	30.409	27,1%	6.482	1.036.473	-0,1%	-1.489	-0,1%	-1.489	
Estancia Media									
Españoles	2,70	-	0,18	4,22	-	0,53	-	0,53	
Extranjeros	5,15	-	-0,20	3,65	-	-0,23	-	-0,23	
Total	2,95	-	0,20	4,13	-	0,42	-	0,42	
Cuota s/ total Andalucía									
Españoles	7,7%	-	0,57	13,6%	-	-1,47	-	-2,21	
Extranjeros	1,1%	-	0,33	1,6%	-	-0,07	-	-0,32	
Total	3,8%	-	0,62	6,6%	-	-0,67	-	-1,43	
Empleo	394	11,6%	41	499	11,6%	52	11,6%	52	

Fuente: Encuestas de Ocupación. INE

* Por razones de representatividad y/o secreto estadístico, el INE no publica determinados datos mensuales en la tipología de acampamentos, por lo que no se incluyen en los resultados acumulados Baleares (ene13, feb13, mar13, abr13, oct13, nov13, dic13, ene14, feb14, mar14, oct14, nov14, dic14, ene15, feb15, mar15, oct15, nov15, dic15, ene16, feb16, mar16, abr16, nov16, dic16, ene17, feb17, mar17, abr17, dic17), Canarias (mar13, abr13, oct13, mar14, oct14, ene15, mar15, oct15, mar16, abr16, mar17), Jaén (ene13, feb13), Sevilla (ene13, feb13, feb14)



	DATOS MENSUALES			DATOS ACUMULADOS			JAÉN	
	DICIEMBRE 17	% VAR	DIF	ENE-DIC 17	% VAR	DIF	ÚLTIMOS DOCE MESES	
							% VAR	DIF
Viajeros alojados								
Españoles	10.239	17,6%	1.532	129.841	5,8%	7.093	5,8%	7.093
Extranjeros	367	4,3%	15	10.578	10,2%	981	10,2%	981
Total	10.606	17,1%	1.547	140.419	6,1%	8.074	6,1%	8.074
Pernoctaciones								
Españoles	26.903	26,5%	5.639	355.935	5,3%	17.985	5,3%	17.985
Extranjeros	1.031	16,8%	148	29.336	25,0%	5.860	25,0%	5.860
Total	27.934	26,1%	5.787	385.271	6,6%	23.845	6,6%	23.845
Estancia Media								
Españoles	2,63	-	0,19	2,74	-	-0,01	-	-0,01
Extranjeros	2,81	-	0,30	2,77	-	0,33	-	0,33
Total	2,63	-	0,19	2,74	-	0,01	-	0,01
Cuota s/ total Andalucía								
Españoles	8,2%	-	0,74	5,4%	-	-0,23	-	-0,23
Extranjeros	0,2%	-	0,03	0,3%	-	0,04	-	-0,04
Total	3,5%	-	0,55	2,4%	-	-0,08	-	-0,17
Empleo	405	-0,7%	-3	449	2,8%	12	2,8%	12

Fuente: Encuestas de Ocupación. INE

	DATOS MENSUALES			DATOS ACUMULADOS			MÁLAGA	
	DICIEMBRE 17	% VAR	DIF	ENE-DIC 17	% VAR	DIF	ÚLTIMOS DOCE MESES	
							% VAR	DIF
Viajeros alojados								
Españoles	37.426	16,3%	5.252	540.279	22,5%	99.185	22,5%	99.185
Extranjeros	47.200	-0,1%	-65	1.092.432	18,9%	173.707	18,9%	173.707
Total	84.626	6,5%	5.187	1.632.711	20,1%	272.892	20,1%	272.892
Pernoctaciones								
Españoles	114.281	17,6%	17.118	1.928.478	20,2%	324.042	20,2%	324.042
Extranjeros	330.329	-0,8%	-2.571	6.819.284	10,2%	631.674	10,2%	631.674
Total	444.610	3,4%	14.547	8.747.762	12,3%	955.716	12,3%	955.716
Estancia Media								
Españoles	3,05	-	0,03	3,57	-	-0,07	-	-0,07
Extranjeros	7,00	-	-0,04	6,24	-	-0,49	-	-0,49
Total	5,25	-	-0,16	5,36	-	-0,37	-	-0,37
Cuota s/ total Andalucía								
Españoles	34,9%	-	0,74	29,3%	-	2,53	-	2,20
Extranjeros	70,7%	-	-1,24	74,3%	-	0,01	-	-0,09
Total	55,9%	-	-1,61	55,5%	-	1,11	-	1,49
Empleo	4.078	18,0%	621	4.421	24,7%	876	24,7%	876

Fuente: Encuestas de Ocupación. INE

	DATOS MENSUALES			DATOS ACUMULADOS			SEVILLA	
	DICIEMBRE 17	% VAR	DIF	ENE-DIC 17	% VAR	DIF	ÚLTIMOS DOCE MESES	
							% VAR	DIF
Viajeros alojados								
Españoles	20.619	17,6%	3.086	217.698	18,3%	33.753	18,3%	33.753
Extranjeros	14.220	20,4%	2.405	254.839	37,2%	69.035	37,2%	69.035
Total	34.839	18,7%	5.491	472.537	27,8%	102.788	27,8%	102.788
Pernoctaciones								
Españoles	49.764	19,3%	8.040	500.164	13,1%	57.830	13,1%	57.830
Extranjeros	33.082	-1,2%	-405	607.208	24,8%	120.658	24,8%	120.658
Total	82.846	10,2%	7.635	1.107.372	19,2%	178.488	19,2%	178.488
Estancia Media								
Españoles	2,41	-	0,03	2,30	-	-0,11	-	-0,11
Extranjeros	2,33	-	-0,51	2,38	-	-0,24	-	-0,24
Total	2,38	-	-0,18	2,34	-	-0,17	-	-0,17
Cuota s/ total Andalucía								
Españoles	15,2%	-	0,53	7,6%	-	0,22	-	0,27
Extranjeros	7,1%	-	-0,16	6,6%	-	0,78	-	0,59
Total	10,4%	-	0,36	7,0%	-	0,54	-	0,43
Empleo	643	17,8%	97	638	12,9%	73	12,9%	73

Fuente: Encuestas de Ocupación. INE

* Por razones de representatividad y/o secreto estadístico, el INE no publica determinados datos mensuales en la tipología de acampamentos, por lo que no se incluyen en los resultados acumulados Baleares (ene13, feb13, mar13, abr13, oct13, nov13, dic13, ene14, feb14, mar14, oct14, nov14, dic14, ene15, feb15, mar15, oct15, nov15, dic.15, ene16, feb16, mar16, abr16, nov16, dic16, ene 17, feb17, mar17, abr17, dic17), Canarias (mar13, abr13, oct13, mar14, oct14, ene15, mar15, oct15, mar16, abr16, mar17), Jaén (ene13, feb13), Sevilla (ene13, feb13, feb14)