



INFORME MENSUAL DE COYUNTURA ALOJAMIENTO REGLADO ANDALUCÍA

COYUNTURA TURÍSTICA

ENE-FEB 18



ÍNDICE DE CONTENIDOS

- 1 | COYUNTURA TURÍSTICA: ALOJAMIENTO REGLADO**
- 2 | COYUNTURA TURÍSTICA: ALOJAMIENTO HOTELERO**
- 3 | COYUNTURA TURÍSTICA: ALOJAMIENTO EXTRAHOTELERO**

1 | ALOJAMIENTO REGLADO

* Por razones de representatividad y/o secreto estadístico, el INE no publica determinados datos mensuales en la tipología de acampamentos, por lo que no se incluyen en los resultados acumulados:

Baleares (ene13, feb13, mar13, abr13, oct13, nov13, dic13, ene14, feb14, mar14, oct14, nov14, dic14, ene15, feb15, mar15, oct15, nov15, dic.15, ene16, feb16, mar16, abr16,

nov16, dic16, ene 17, feb17, mar17, abr17, dic17, ene18, feb18), Canarias (mar13, abr13, oct13, mar14, oct14, ene15, mar15, oct15, mar16, abr16, mar17), Jaén (ene13, feb13), Sevilla (ene13, feb13, feb14, feb18)

28/03/2018

COYUNTURA TURÍSTICA

ENE-FEB 18

SAETA. EMPRESA PÚBLICA TURISMO ANDALUZ

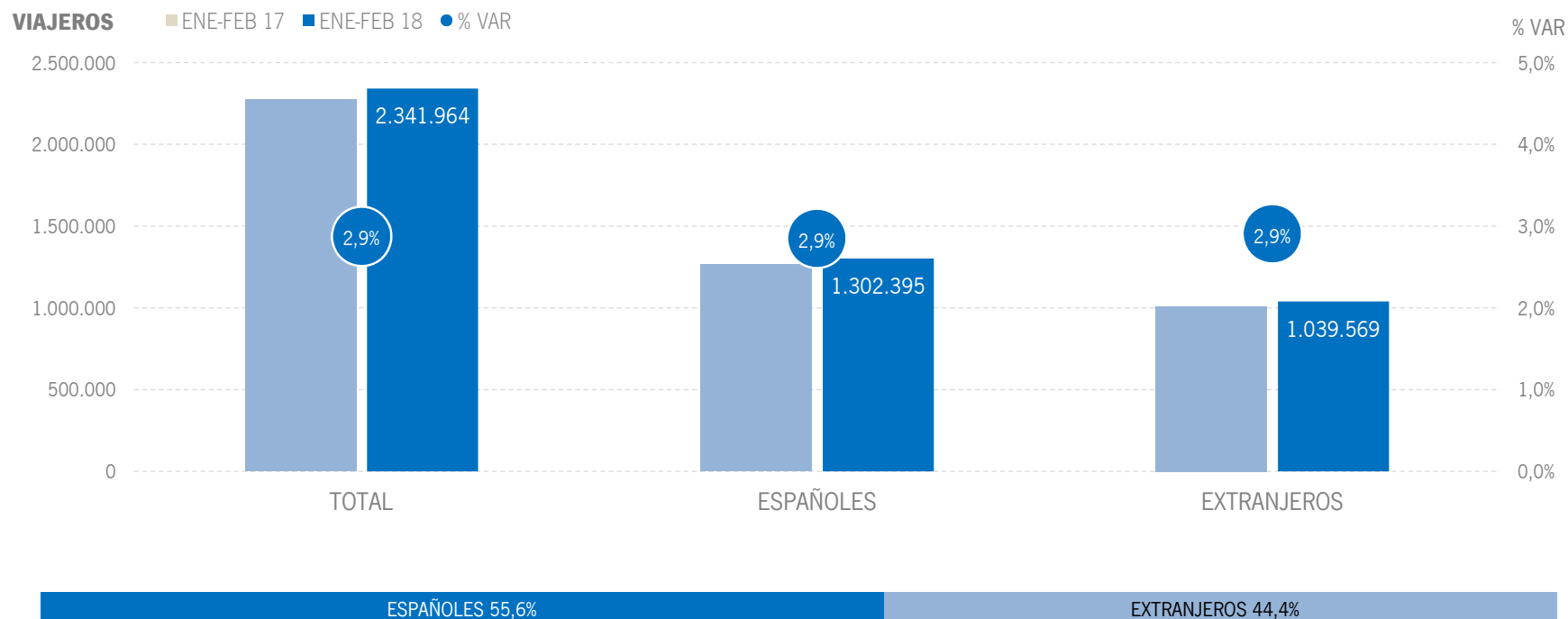
3

INFORME MENSUAL DE COYUNTURA | ALOJAMIENTO REGLADO DE ANDALUCÍA

ENE-FEB 18

ALOJAMIENTO REGLADO | VIAJEROS

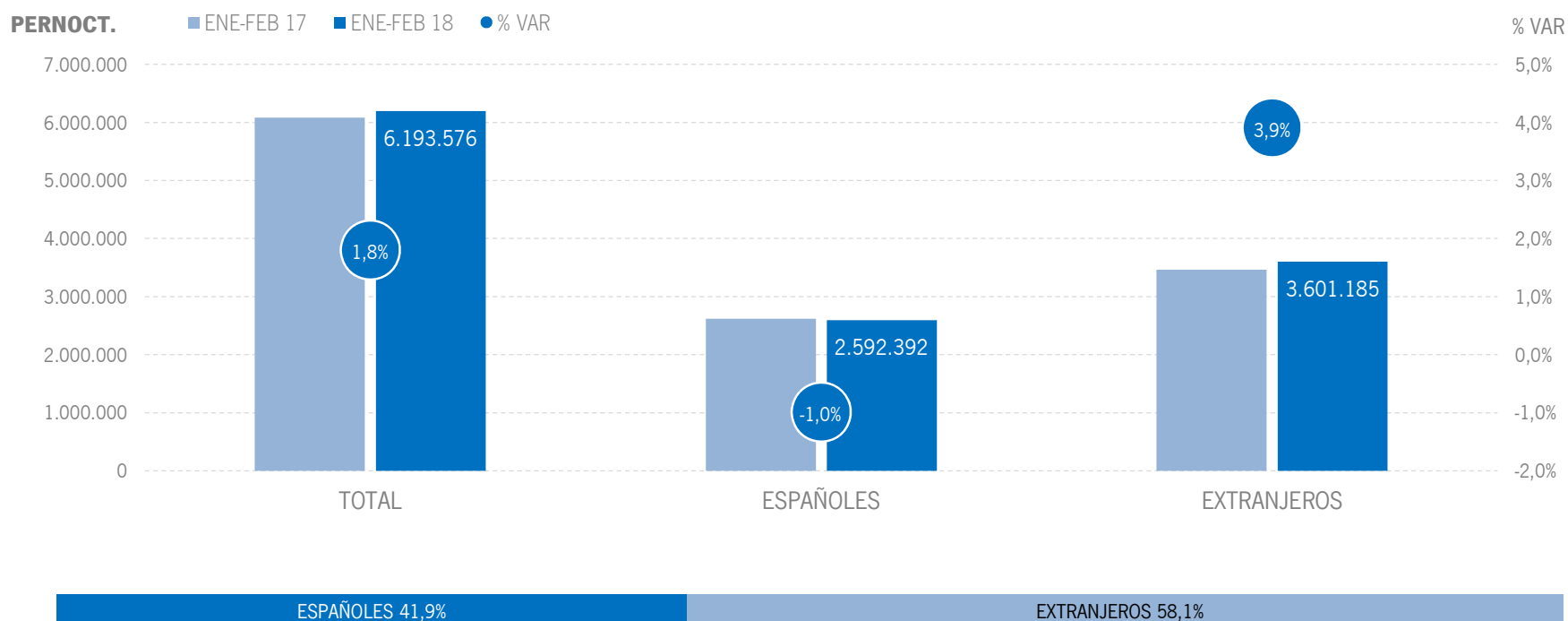
Los alojamientos reglados andaluces han recibido un total de 2,3 millones de viajeros en el acumulado enero-febrero de 2018, lo que supone un incremento del +2,9% respecto al mismo periodo del año anterior. Tanto los viajeros españoles como los extranjeros registra un incremento del +2,9%.



Fuente: Encuestas de Ocupación. INE

ALOJAMIENTO REGLADO | PERNOCTACIONES

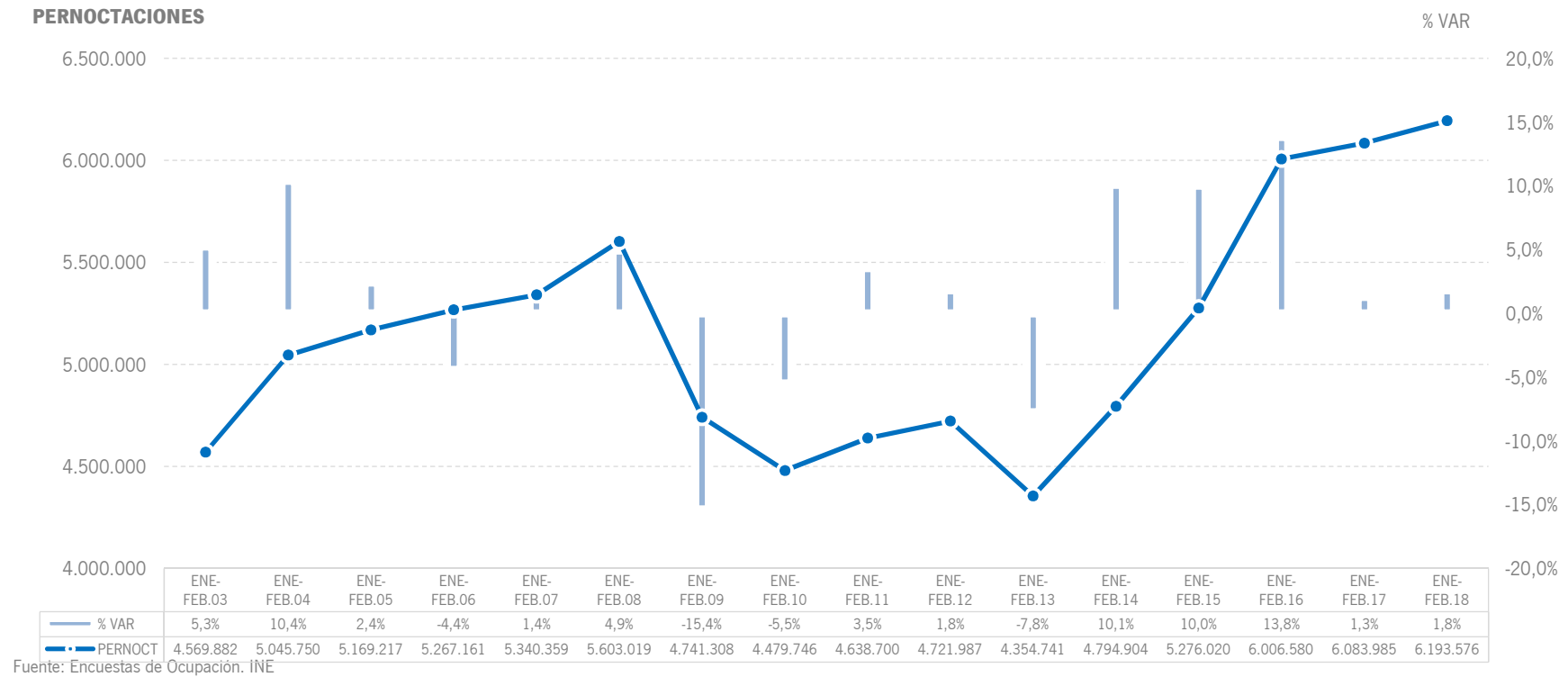
Estos viajeros han realizado 6,2 millones de pernoctaciones, lo que supone un crecimiento del +1,8% respecto al mismo periodo del año 2017. Este resultado es fruto del crecimiento del +3,9% registrado por el mercado internacional, compensando el descenso del mercado nacional (-1,0%) en este periodo.



Fuente: Encuestas de Ocupación. INE

ALOJAMIENTO REGLADO | EVOLUCIÓN PERNOCTACIONES

En términos absolutos, estos 6,2 millones de pernoctaciones suponen el mejor resultado de la serie.



ALOJAMIENTO REGLADO | POSICIÓN ANDALUCÍA (PERNOCTACIONES)

Andalucía ocupa la segunda posición en el ranking de movimiento reglado de España en este periodo acumulado, captando el 14,4% de las pernoctaciones realizadas en los establecimientos reglados españoles y creciendo con más intensidad que la media nacional.

PERNOCTACIONES TOTAL		ENE-FEB 18	% VAR	CUOTA
1	Canarias	16.555.424	-2,4%	38,5%
2	Andalucía	6.193.576	1,8%	14,4%
3	Cataluña	5.041.863	1,3%	11,7%
4	C. Valenciana	4.849.022	1,1%	11,3%
5	Madrid	3.842.291	2,4%	8,9%
6	Baleares	904.485	6,7%	2,1%
Total	España	43.051.703	0,2%	100,0%

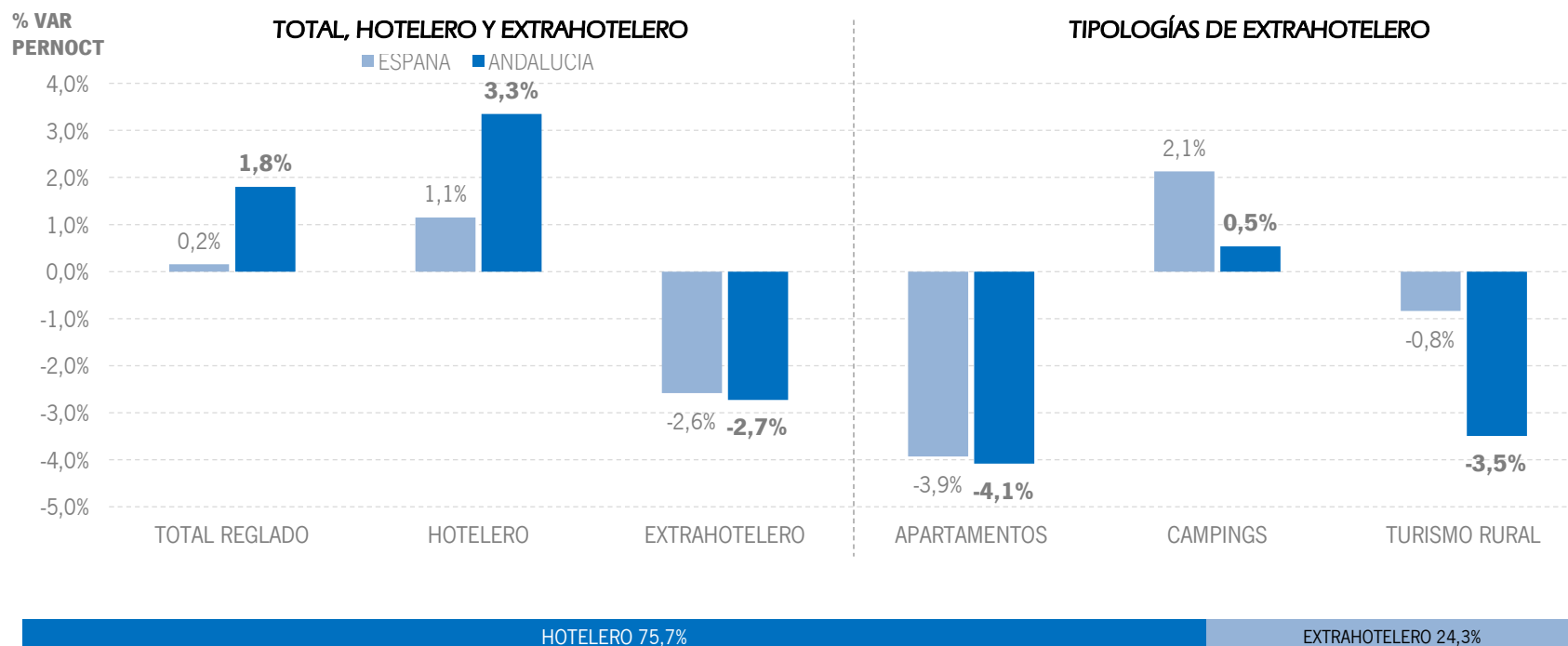
PERNOCTACIONES ESPAÑOLES		ENE-FEB 18	% VAR	CUOTA
1	Andalucía	2.592.392	-1,0%	18,6%
2	Madrid	1.983.735	2,4%	14,2%
3	Cataluña	1.873.940	-1,8%	13,4%
4	C. Valenciana	1.701.635	-1,1%	12,2%
5	Canarias	1.094.560	0,1%	7,8%
6	Baleares	273.743	14,2%	2,0%
Total	España	13.950.892	0,5%	100,0%

PERNOCTACIONES EXTRANJEROS		ENE-FEB 18	% VAR	CUOTA
1	Canarias	15.460.863	-2,6%	53,1%
2	Andalucía	3.601.185	3,9%	12,4%
3	Cataluña	3.167.924	3,2%	10,9%
4	C. Valenciana	3.147.386	2,4%	10,8%
5	Madrid	1.858.558	2,3%	6,4%
6	Baleares	630.741	3,7%	2,2%
Total	España	29.100.812	0,0%	100,0%

Fuente: Encuestas de Ocupación. INE

ALOJAMIENTO REGLADO | PERNOCTACIONES TIPOLOGÍA

En el acumulado enero-febrero de 2018, Andalucía presenta un resultado superior a la media nacional en el total de alojamiento reglado, presentando mejores resultados en la tipología de alojamiento hotelero.



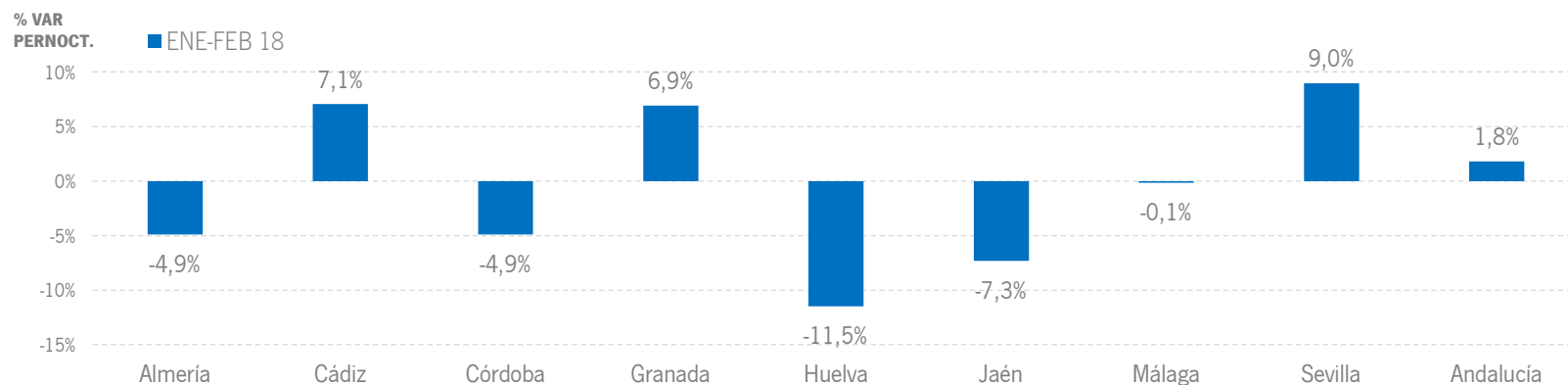
Fuente: Encuestas de Ocupación. INE

ALOJAMIENTO REGLADO | RESULTADOS PROVINCIALES

En el acumulado enero-febrero 2018, tres provincias andaluzas presentan tasas de variación positivas en viajeros y pernoctaciones, destacando Sevilla, que registra el crecimiento más intenso en pernoctaciones.

ENE-FEB 18	VIAJEROS	% VAR	CUOTA	PERNOCT.	% VAR	CUOTA
Almería	111.615	-4,1%	4,8%	413.230	-4,9%	6,7%
Cádiz	247.518	9,5%	10,6%	543.876	7,1%	8,8%
Córdoba	158.122	-6,0%	6,8%	263.737	-4,9%	4,3%
Granada	479.430	8,5%	20,5%	963.669	6,9%	15,6%
Huelva	79.569	-3,0%	3,4%	229.666	-11,5%	3,7%
Jaén	66.922	-5,7%	2,9%	114.109	-7,3%	1,8%
Málaga	672.328	1,7%	28,7%	2.615.049	-0,1%	42,2%
Sevilla	525.093	3,0%	22,4%	1.047.501	9,0%	16,9%
Andalucía	2.341.964	2,9%	100,0%	6.193.576	1,8%	100,0%

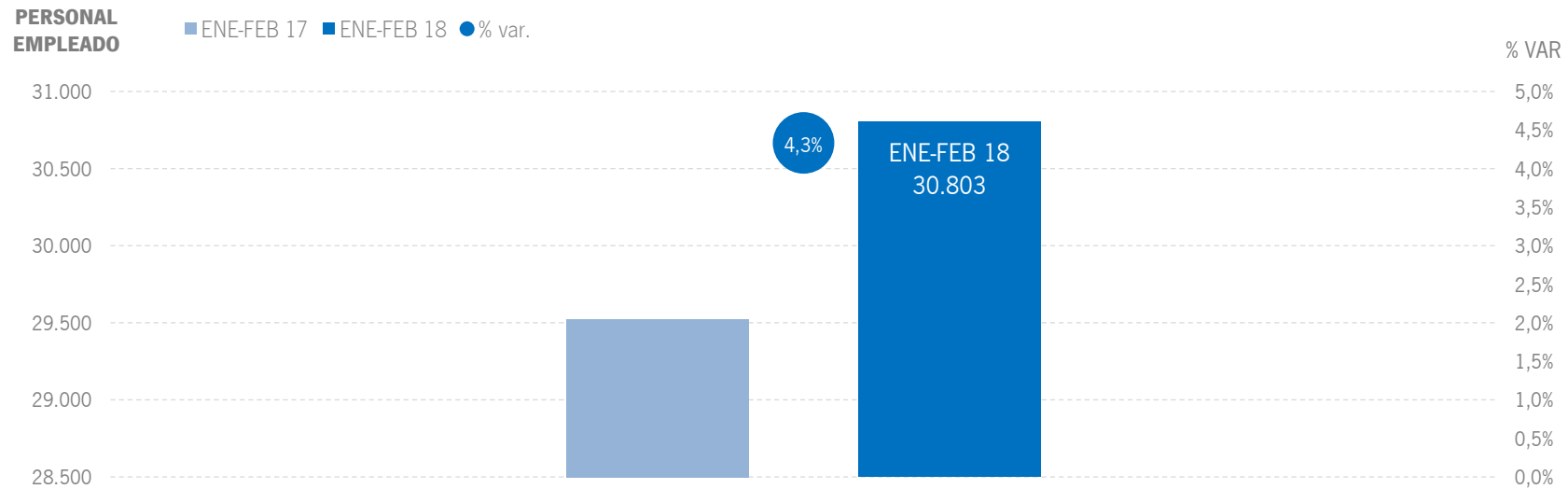
Fuente: Encuestas de Ocupación. INE



Fuente: Encuestas de Ocupación. INE

ALOJAMIENTO REGLADO | EMPLEO

Se registra una media de 30,8 mil empleos en los establecimientos reglados andaluces en el acumulado enero-febrero de 2018, lo que supone un aumento del +4,3% respecto al mismo periodo del año anterior.

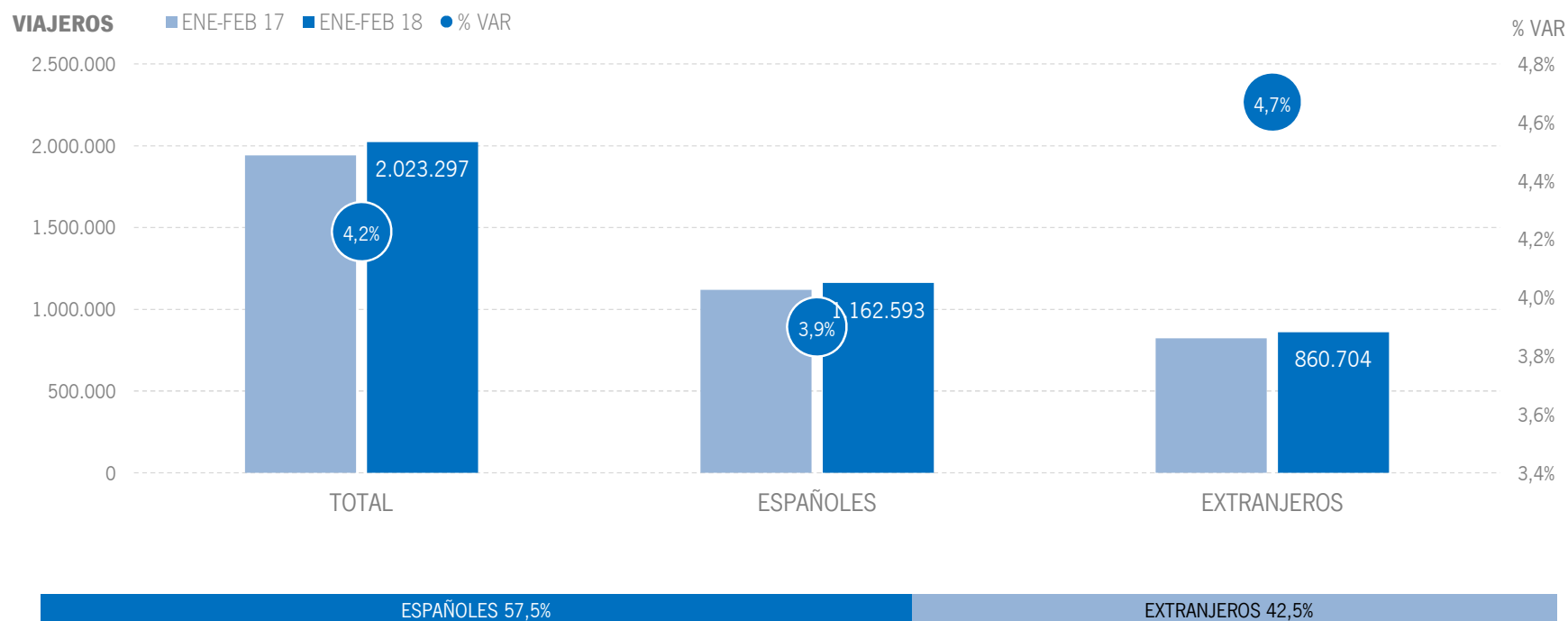


Fuente: Encuestas de Ocupación. INE

2 | ALOJAMIENTO HOTELERO

ALOJAMIENTO HOTELERO | VIAJEROS

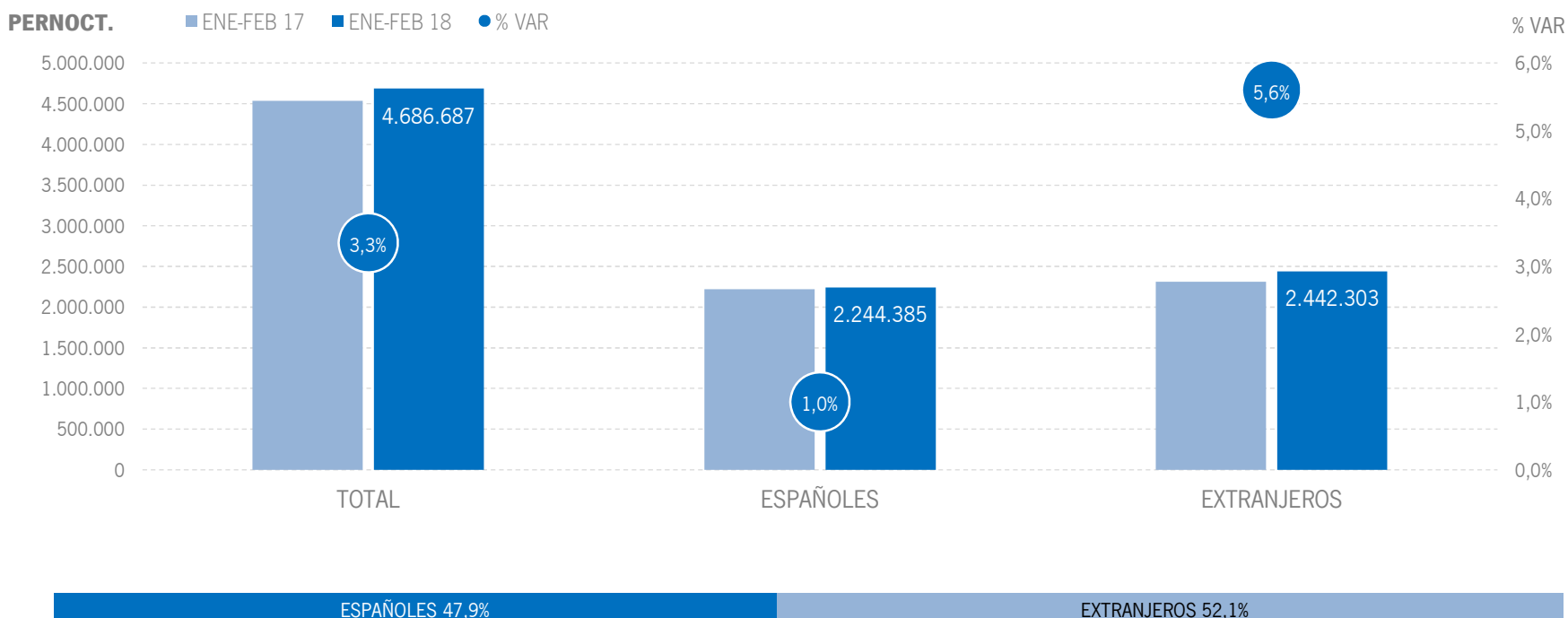
Los alojamientos hoteleros andaluces han registrado 2,0 millones de viajeros en el acumulado enero-febrero de 2018, lo que supone un incremento del +4,2% respecto al mismo periodo del año anterior. Los viajeros internacionales presentan un incremento del +4,7%, mientras que el mercado nacional registra igualmente una subida del +3,9%.



Fuente: Encuestas de Ocupación. INE

ALOJAMIENTO HOTELERO | PERNOCTACIONES

Estos viajeros han realizado 4,7 millones de pernoctaciones, un +3,3% más que en el mismo periodo del año 2017. En el mercado internacional se ha producido un crecimiento de pernoctaciones del +5,6%, acompañado de un incremento del +1,0% en el mercado nacional.

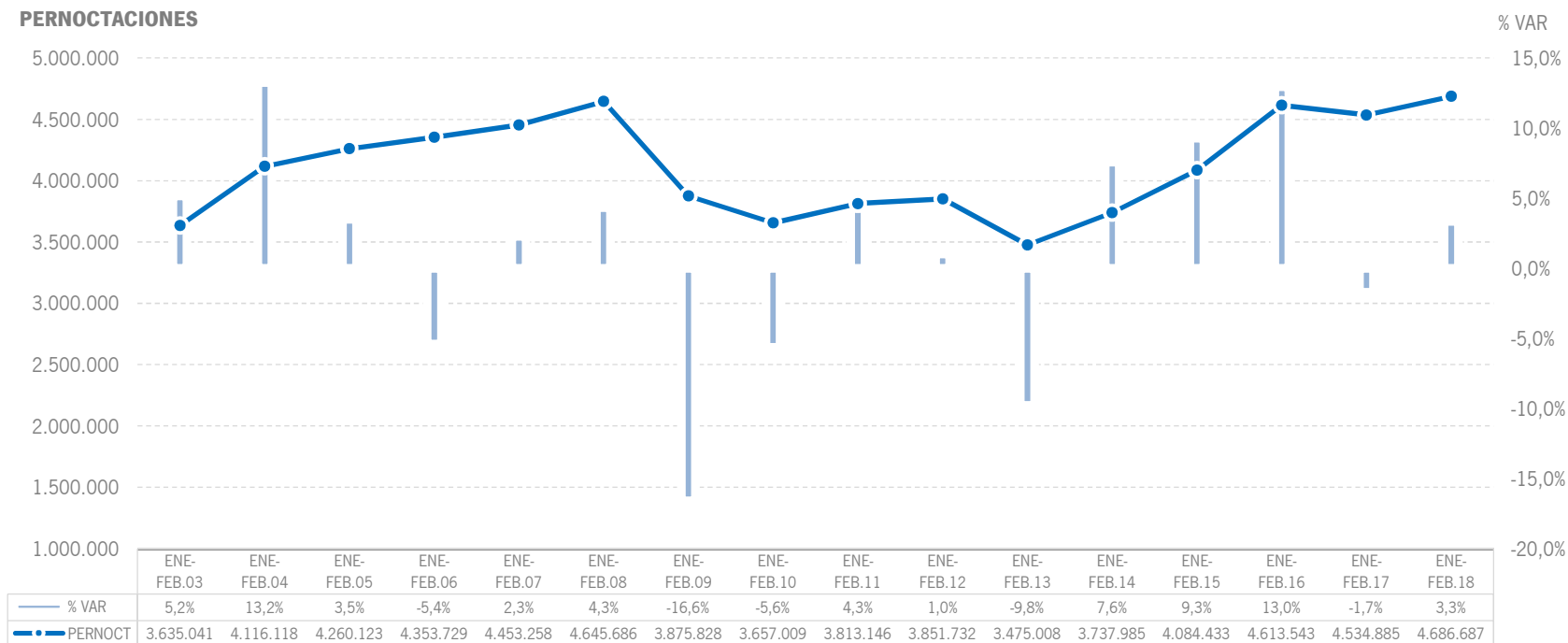


Fuente: Encuestas de Ocupación. INE

ALOJAMIENTO HOTELERO | EVOLUCIÓN PERNOCTACIONES

La cifra de pernoctaciones del acumulado enero-febrero de 2018 se sitúa como la más alta de la serie.

PERNOCTACIONES



Fuente: Encuestas de Ocupación. INE

ALOJAMIENTO HOTELERO | POSICIÓN ANDALUCÍA (PERNOCTACIONES)

Andalucía ocupa la segunda posición en el ranking de movimiento hotelero de España, captando el 14,7% de las pernoctaciones realizadas en los establecimientos hoteleros españoles. La comunidad andaluza sigue liderando las pernoctaciones nacionales, con una cuota del 19,2%, y registra un crecimiento en las de extranjeros muy superior a la media nacional.

PERNOCTACIONES TOTAL		ENE-FEB 18	% VAR	CUOTA
1	Canarias	11.114.125	-1,6%	34,8%
2	Andalucía	4.686.687	3,3%	14,7%
3	Cataluña	4.382.075	0,6%	13,7%
4	Madrid	3.484.423	3,0%	10,9%
5	C. Valenciana	2.852.798	3,8%	8,9%
6	Baleares	801.643	7,3%	2,5%
Total	España	31.909.573	1,1%	100,0%

PERNOCTACIONES ESPAÑOLES		ENE-FEB 18	% VAR	CUOTA
1	Andalucía	2.244.385	1,0%	19,2%
2	Madrid	1.782.252	3,7%	15,2%
3	Cataluña	1.466.413	-2,5%	12,5%
4	C. Valenciana	1.413.065	0,5%	12,1%
5	Canarias	843.671	2,7%	7,2%
6	Baleares	255.540	14,6%	2,2%
Total	España	11.704.346	1,4%	100,0%

PERNOCTACIONES EXTRANJEROS		ENE-FEB 18	% VAR	CUOTA
1	Canarias	10.270.454	-1,9%	50,8%
2	Cataluña	2.915.662	2,3%	14,4%
3	Andalucía	2.442.303	5,6%	12,1%
4	Madrid	1.702.172	2,2%	8,4%
5	C. Valenciana	1.439.733	7,2%	7,1%
6	Baleares	546.103	4,1%	2,7%
Total	España	20.205.226	1,0%	100,0%

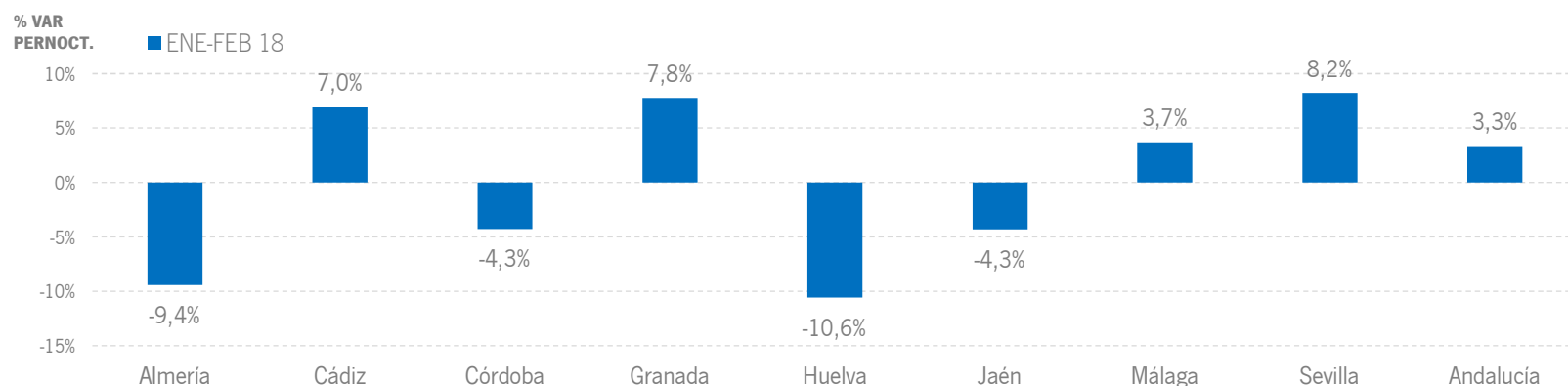
Fuente: Encuestas de Ocupación. INE

ALOJAMIENTO HOTELERO | RESULTADOS PROVINCIALES

En el acumulado enero-febrero de 2018, la mitad de las provincias andaluzas presentan tasas de variación positivas en viajeros y pernoctaciones, destacando en esta última variable Sevilla y Granada, con crecimientos que superan o rozan el +8%.

ENE-FEB 18	VIAJEROS	% VAR	CUOTA	PERNOCT.	% VAR	CUOTA
Almería	97.543	-3,2%	4,8%	278.543	-9,4%	5,9%
Cádiz	222.807	9,8%	11,0%	451.404	7,0%	9,6%
Córdoba	146.689	-5,7%	7,2%	240.628	-4,3%	5,1%
Granada	436.932	9,0%	21,6%	828.615	7,8%	17,7%
Huelva	64.036	-2,0%	3,2%	185.228	-10,6%	4,0%
Jaén	58.178	-4,4%	2,9%	96.220	-4,3%	2,1%
Málaga	533.577	5,8%	26,4%	1.717.987	3,7%	36,7%
Sevilla	463.536	2,9%	22,9%	888.064	8,2%	18,9%
Andalucía	2.023.297	4,2%	100,0%	4.686.687	3,3%	100,0%

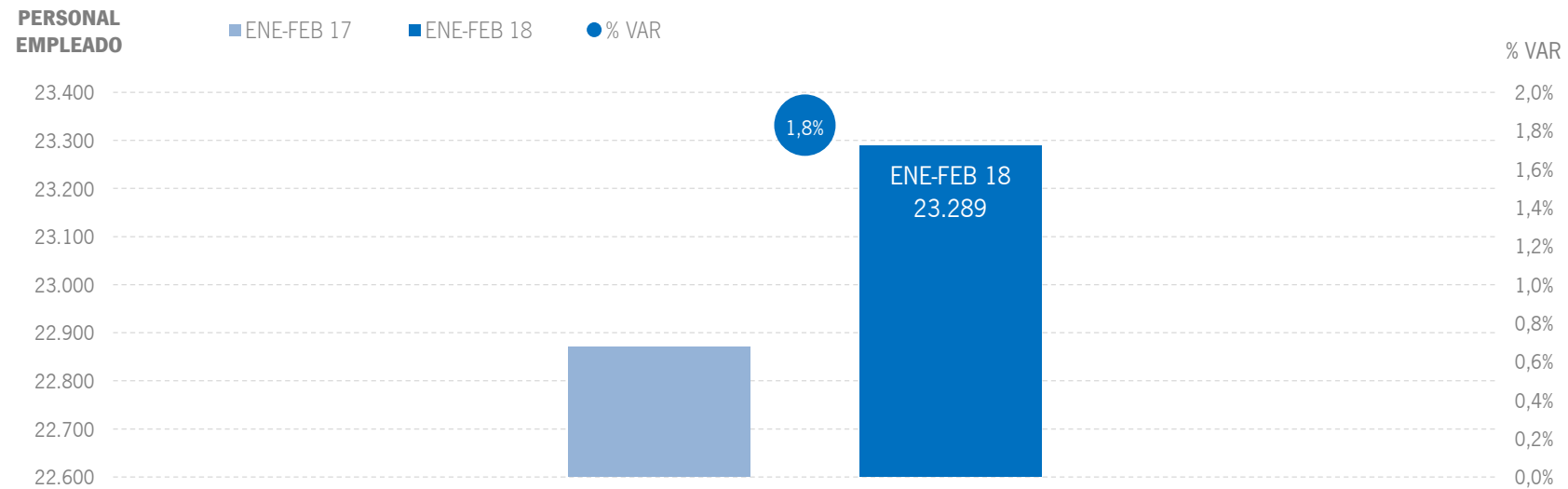
Fuente: Encuestas de Ocupación. INE



Fuente: Encuestas de Ocupación. INE

ALOJAMIENTO HOTELERO | EMPLEO

En el acumulado enero-febrero de 2018, los establecimientos hoteleros andaluces han empleado a una media de 23,3 mil personas, lo que supone un incremento del +1,8% respecto al mismo periodo del año anterior.



Fuente: Encuestas de Ocupación. INE

3 | ALOJAMIENTO EXTRAHOTELERO

* Por razones de representatividad y/o secreto estadístico, el INE no publica determinados datos mensuales en la tipología de acampamentos, por lo que no se incluyen en los resultados acumulados:
Baleares (ene13, feb13, mar13, abr13, oct13, nov13, dic13, ene14, feb14, mar14, oct14, nov14, dic14, ene15, feb15, mar15, oct15, nov15, dic.15, ene16, feb16, mar16, abr16, nov16, dic16, ene 17, feb17, mar17, abr17, dic17, ene18, feb18), Canarias (mar13, abr13, oct13, mar14, oct14, ene15, mar15, oct15, mar16, abr16, mar17), Jaén (ene13, feb13), Sevilla (ene13, feb13, feb14, feb18)

28/03/2018

COYUNTURA TURÍSTICA

ENE-FEB 18

SAETA. EMPRESA PÚBLICA TURISMO ANDALUZ

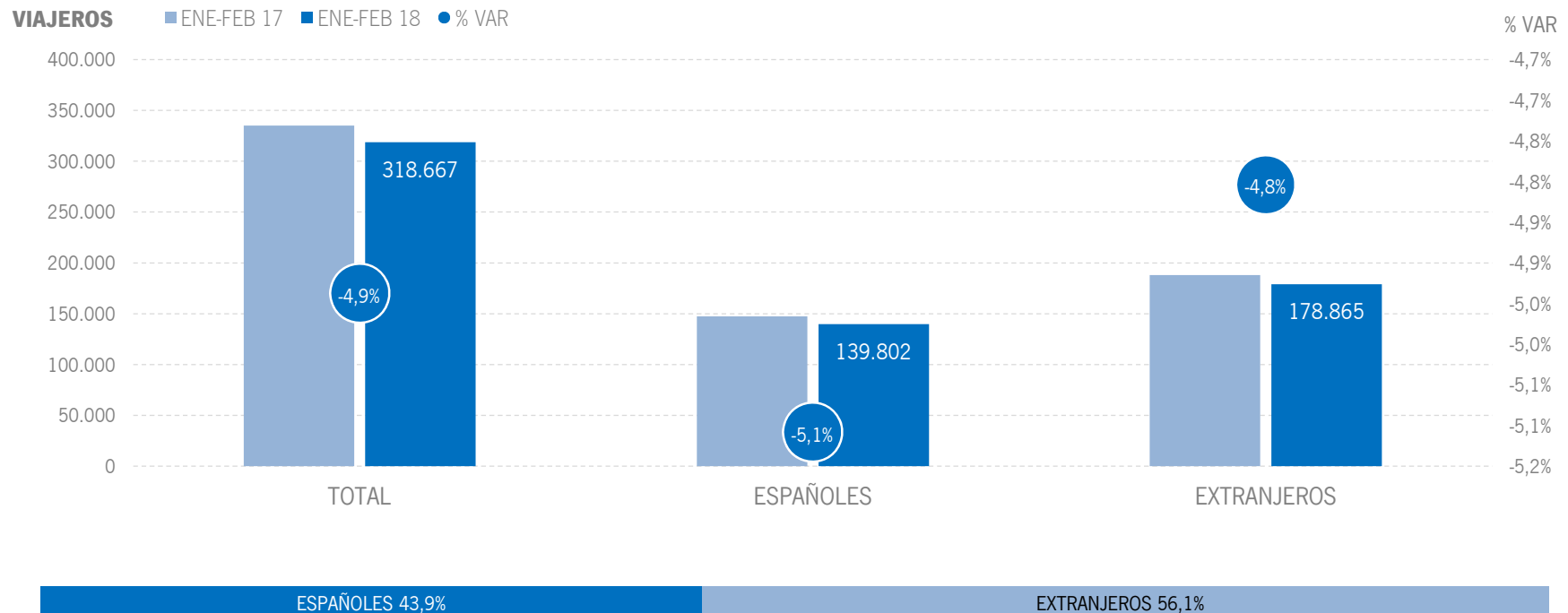
18

INFORME MENSUAL DE COYUNTURA | ALOJAMIENTO REGLADO DE ANDALUCÍA

ENE-FEB 18

ALOJAMIENTO EXTRAHOTELERO | VIAJEROS

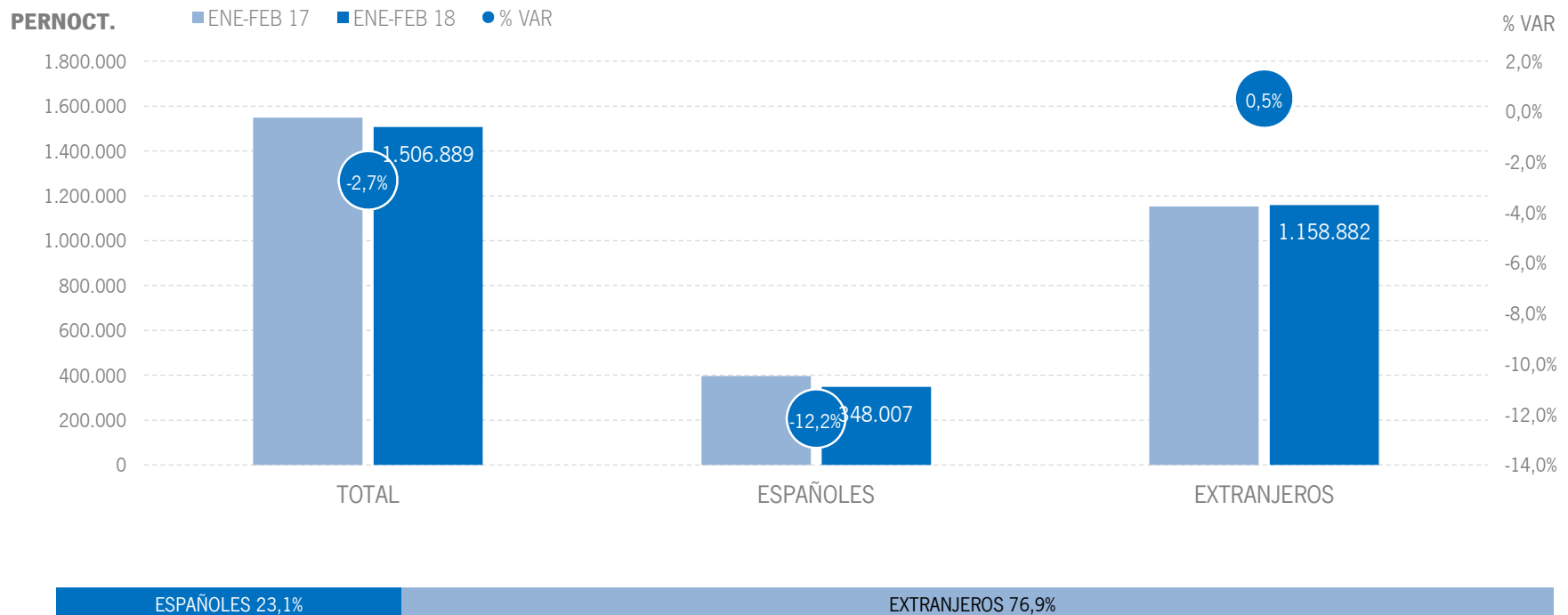
Los alojamientos extrahoteleros andaluces han registrado 319 mil viajeros en el acumulado enero-febrero de 2018, lo que supone un descenso del -4,9% respecto al mismo periodo del año anterior. Los viajeros nacionales decrecen un -5,1%, y el mercado internacional registra un decremento del -4,8%.



Fuente: Encuestas de Ocupación. INE

ALOJAMIENTO EXTRAHOTELERO | PERNOCTACIONES

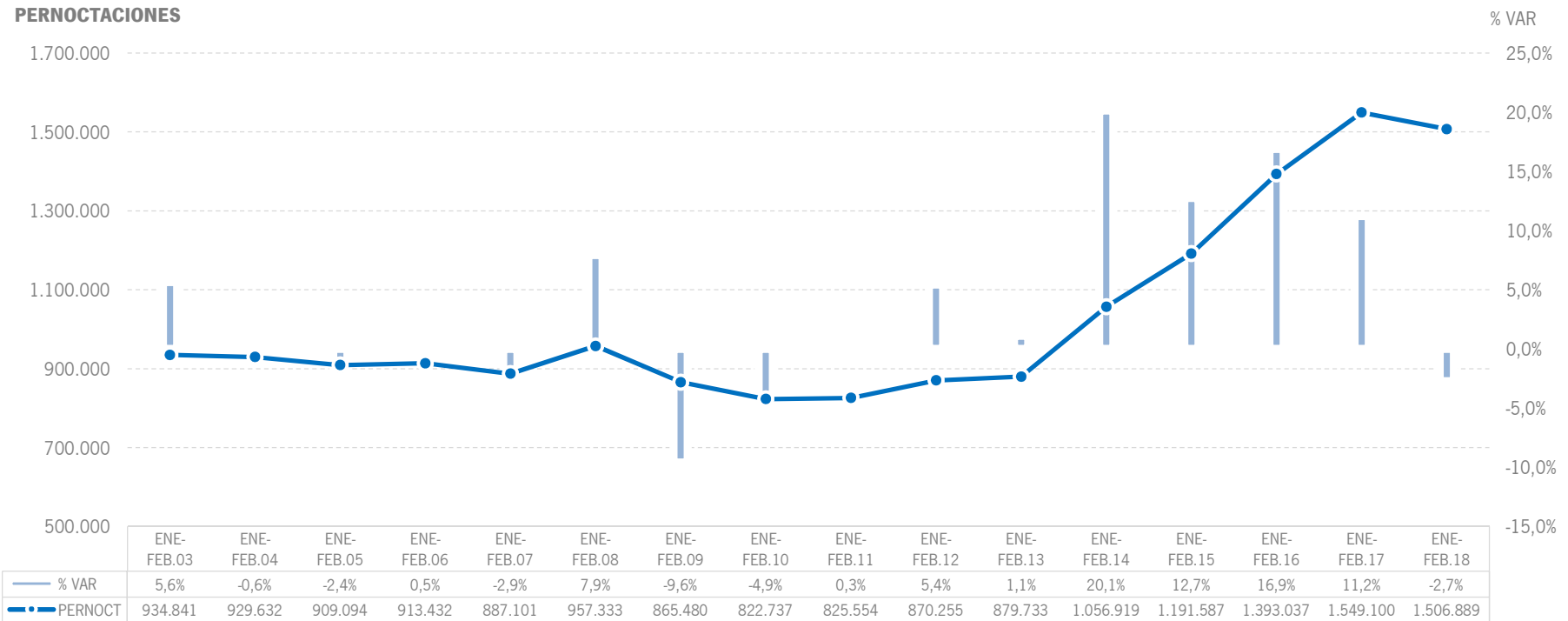
Estos viajeros han realizado un total de 1,5 millones de pernoctaciones, un -2,7% menos que en el acumulado enero-febrero de 2017. El resultado negativo de pernoctaciones se deriva del decremento que presenta el mercado nacional, que muestra una caída del -12,2%, mientras el internacional salda este periodo con un ligero crecimiento (+0,5%).



Fuente: Encuestas de Ocupación. INE

ALOJAMIENTO EXTRAHOTELERO | EVOLUCIÓN PERNOCTACIONES

Esta cifra de 1,5 millones de pernoctaciones supone, en términos absolutos, el segundo mejor registro en este acumulado desde que se tienen datos, solo superado por enero-febrero de 2017.



Fuente: Encuestas de Ocupación. INE

ALOJAMIENTO EXTRAHOTELERO | POSICIÓN ANDALUCÍA (PERNOCTACIONES)

Andalucía ocupa la tercera posición en el ranking de movimiento extrahotelero de España, captando el 13,5% de las pernoctaciones realizadas en los establecimientos extrahoteleros españoles. Andalucía registra en este periodo un crecimiento de pernoctaciones extranjeras superior al de la media nacional.

PERNOCTACIONES TOTAL		ENE-FEB 18	% VAR	CUOTA
1	Canarias	5.441.299	-4,2%	48,8%
2	C. Valenciana	1.996.224	-2,4%	17,9%
3	Andalucía	1.506.889	-2,7%	13,5%
4	Cataluña	659.788	6,0%	5,9%
5	Madrid	357.868	-3,1%	3,2%
6	Baleares	102.842	2,2%	0,9%
Total	España	11.142.130	-2,6%	100,0%

PERNOCTACIONES ESPAÑOLES		ENE-FEB 18	% VAR	CUOTA
1	Cataluña	407.527	1,0%	18,1%
2	Andalucía	348.007	-12,2%	15,5%
3	C. Valenciana	288.570	-8,3%	12,8%
4	Canarias	250.889	-7,7%	11,2%
5	Madrid	201.483	-7,6%	9,0%
6	Baleares	18.203	8,5%	0,8%
Total	España	2.246.546	-4,1%	100,0%

PERNOCTACIONES EXTRANJEROS		ENE-FEB 18	% VAR	CUOTA
1	Canarias	5.190.409	-4,0%	58,3%
2	C. Valenciana	1.707.653	-1,3%	19,2%
3	Andalucía	1.158.882	0,5%	13,0%
4	Cataluña	252.262	15,4%	2,8%
5	Madrid	156.386	3,5%	1,8%
6	Baleares	84.638	0,9%	1,0%
Total	España	8.895.586	-2,2%	100,0%

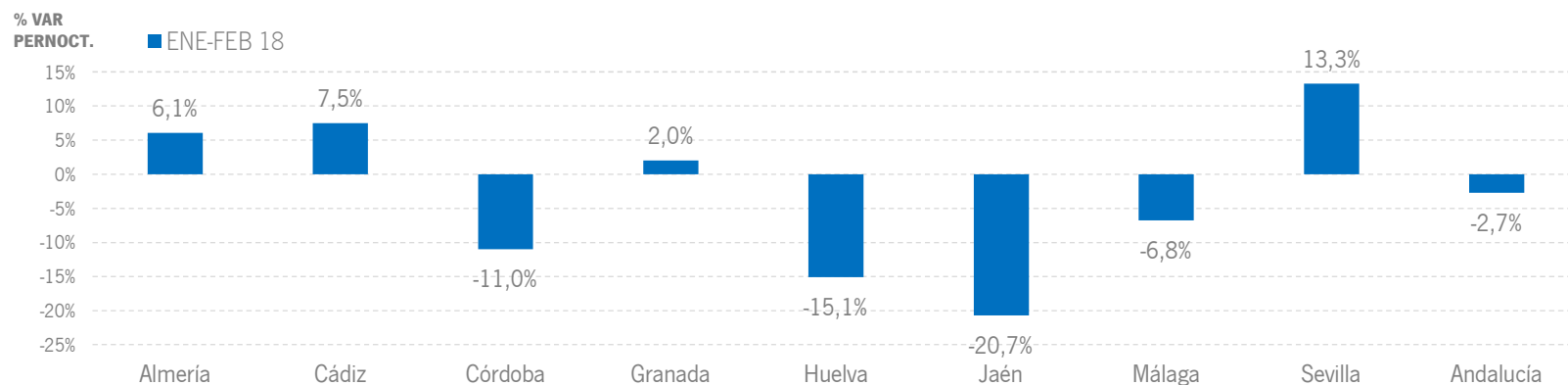
Fuente: Encuestas de Ocupación. INE

ALOJAMIENTO EXTRAHOTELERO | RESULTADOS PROVINCIALES

En el acumulado enero-febrero 2018, son cuatro las provincias andaluzas que presentan incrementos en pernoctaciones, destacando Sevilla, con un incremento de dos dígitos en esta variable.

ENE-FEB 18	VIAJEROS	% VAR	CUOTA	PERNOCT.	% VAR	CUOTA
Almería	14.072	-10,2%	4,4%	134.687	6,1%	8,9%
Cádiz	24.711	7,6%	7,8%	92.472	7,5%	6,1%
Córdoba	11.433	-8,9%	3,6%	23.109	-11,0%	1,5%
Granada	42.498	4,0%	13,3%	135.054	2,0%	9,0%
Huelva	15.533	-7,0%	4,9%	44.438	-15,1%	2,9%
Jaén	8.744	-13,5%	2,7%	17.889	-20,7%	1,2%
Málaga	138.751	-11,6%	43,5%	897.062	-6,8%	59,5%
Sevilla	61.557	3,5%	19,3%	159.437	13,3%	10,6%
Andalucía	318.667	-4,9%	100,0%	1.506.889	-2,7%	100,0%

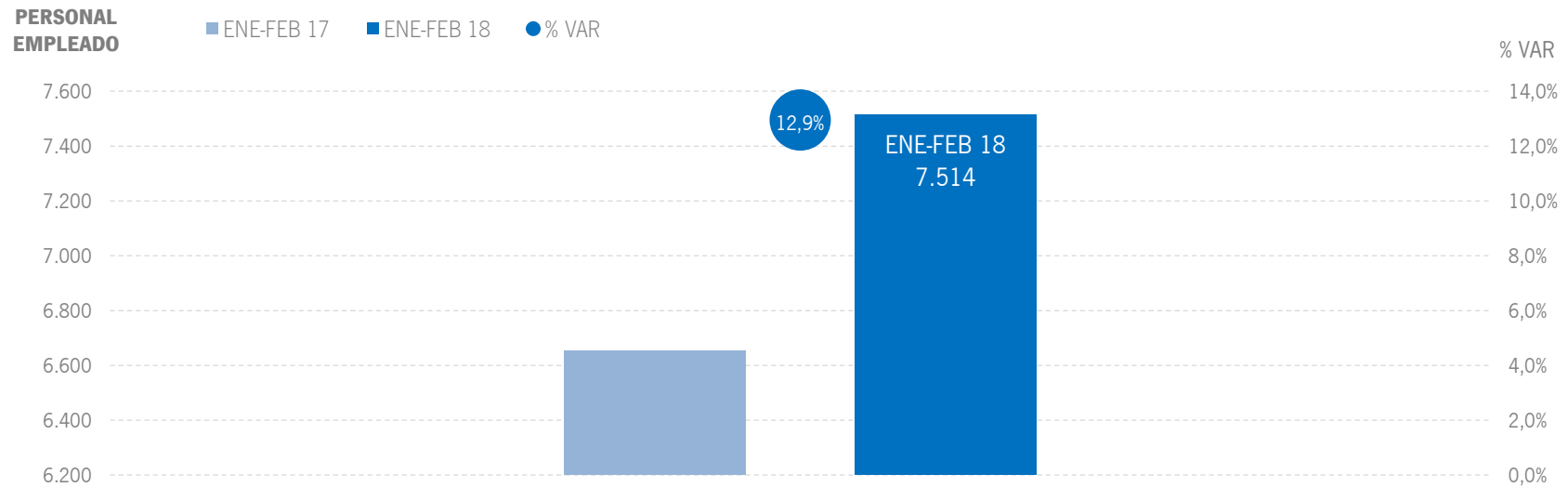
Fuente: Encuestas de Ocupación. INE



Fuente: Encuestas de Ocupación. INE

ALOJAMIENTO EXTRAHOTELERO | EMPLEO

Los alojamientos extrahoteleros de Andalucía han empleado a 7,5 mil personas como media en el acumulado enero-febrero de 2018, lo que supone un aumento del +12,9% respecto al mismo periodo del año anterior.



Fuente: Encuestas de Ocupación. INE

* | ANEXO TABLAS



	DATOS MENSUALES			DATOS ACUMULADOS			ANDALUCÍA	
	FEBRERO 18	% VAR	DIF	ENE-FEB 18	% VAR	DIF	ÚLTIMOS DOCE MESES	
							% VAR	DIF
ALOJAMIENTO HOTELERO								
Viajeros	1.115.170	6,3%	66.166	2.023.297	4,2%	82.028	2,9%	515.202
Pernoctaciones	2.590.220	3,9%	98.294	4.686.687	3,3%	151.802	2,4%	1.227.904
Personal empleado	24.887	2,0%	491	23.289	1,8%	419	4,7%	1.551
APARTAMENTOS TURÍSTICOS								
Viajeros	127.913	-0,3%	-357	236.778	-5,2%	-13.112	14,0%	294.683
Pernoctaciones	536.689	0,3%	1.439	987.095	-4,1%	-41.959	9,1%	866.759
Personal empleado	4.012	6,3%	236	3.916	5,1%	191	11,1%	459
CAMPINGS TURÍSTICOS								
Viajeros	29.704	-6,0%	-1.881	52.810	-8,5%	-4.935	-2,1%	-20.248
Pernoctaciones	230.263	1,5%	3.400	446.795	0,5%	2.389	2,0%	81.924
Personal empleado	695	1,2%	8	686	3,1%	21	2,6%	23
ALOJAMIENTO TURISMO RURAL								
Viajeros	16.377	-2,1%	-349	29.079	5,4%	1.496	26,0%	70.695
Pernoctaciones	41.577	-4,6%	-1.988	72.999	-3,5%	-2.641	29,6%	277.629
Personal empleado	2.951	25,3%	596	2.913	28,7%	650	30,5%	690
ALOJAMIENTO EXTRAHOTELERO								
Viajeros	173.994	-1,5%	-2.587	318.667	-4,9%	-16.551	10,3%	345.130
Pernoctaciones	808.529	0,4%	2.851	1.506.889	-2,7%	-42.211	8,5%	1.226.312
Personal empleado	7.658	12,3%	840	7.514	12,9%	861	16,1%	1.172
ALOJAMIENTO REGLADO								
Viajeros	1.289.164	5,2%	63.579	2.341.964	2,9%	65.477	4,0%	860.332
Pernoctaciones	3.398.749	3,1%	101.145	6.193.576	1,8%	109.591	3,7%	2.454.216
Personal empleado	32.545	4,3%	1.331	30.803	4,3%	1.280	6,8%	2.723

Fuente: Encuestas de Ocupación. INE

	DATOS MENSUALES			DATOS ACUMULADOS			CCAA TURÍSTICAS	
	FEBRERO 18	% VAR	DIF	ENE-FEB 18	% VAR	DIF	ÚLTIMOS DOCE MESES	
							% VAR	DIF
ESPAÑA								
Viajeros	6.784.822	1,8%	122.655	12.742.800	2,0%	252.892	4,3%	5.336.990
Pernoctaciones	22.145.367	0,2%	47.929	43.051.703	0,2%	67.211	3,4%	15.225.031
Personal empeado	205.489	1,4%	2.829	200.284	1,9%	3.764	4,7%	12.088
ANDALUCÍA								
Viajeros	1.289.164	5,2%	63.579	2.341.964	2,9%	65.477	4,0%	860.332
Pernoctaciones	3.398.749	3,1%	101.145	6.193.576	1,8%	109.591	3,7%	2.454.216
Personal empeado	32.545	4,3%	1.331	30.803	4,3%	1.280	6,8%	2.723
BALEARES								
Viajeros	156.511	10,0%	14.218	230.694	12,4%	25.493	3,4%	393.225
Pernoctaciones	637.375	9,0%	52.780	904.485	6,7%	56.412	1,7%	1.157.153
Personal empeado	7.522	4,0%	289	5.946	8,7%	474	7,3%	2.548
CANARIAS								
Viajeros	1.057.879	1,1%	11.447	2.108.588	0,8%	17.462	3,8%	506.518
Pernoctaciones	7.996.710	-2,2%	-178.212	16.555.424	-2,4%	-412.365	0,9%	892.558
Personal empeado	59.027	2,2%	1.297	59.245	2,8%	1.615	5,1%	2.864
CATALUÑA								
Viajeros	1.138.937	0,5%	6.174	2.155.973	2,3%	47.995	4,3%	1.012.852
Pernoctaciones	2.651.363	-0,6%	-16.603	5.041.863	1,3%	64.565	4,0%	3.138.001
Personal empeado	27.453	-1,1%	-316	27.266	1,3%	362	3,8%	1.446
COMUNIDAD VALENCIANA								
Viajeros	633.795	3,0%	18.445	1.153.099	2,8%	31.939	6,2%	671.671
Pernoctaciones	2.536.126	1,9%	47.972	4.849.022	1,1%	54.910	5,2%	2.459.446
Personal empeado	16.800	0,8%	133	16.249	0,6%	96	4,3%	874
COMUNIDAD DE MADRID								
Viajeros	968.799	2,3%	21.503	1.877.529	1,7%	30.584	4,0%	495.390
Pernoctaciones	1.919.960	2,2%	41.887	3.842.291	2,4%	89.448	6,7%	1.708.471
Personal empeado	15.444	-2,0%	-321	15.288	-2,6%	-403	3,6%	546

Fuente: Encuestas de Ocupación. INE

* Por razones de representatividad y/o secreto estadístico, el INE no publica determinados datos mensuales en la tipología de acampamentos, por lo que no se incluyen en los resultados acumulados Balears (ene13, feb13, mar13, abr13, oct13, nov13, dic13, ene14, feb14, mar14, oct14, nov14, dic14, ene15, feb15, mar15, oct15, nov15, dic15, ene16, feb16, mar16, abr16, nov16, dic16, ene17, feb17, mar17, abr17, dic17, ene18, feb18), Canarias (mar13, abr13, oct13, mar14, oct14, ene15, mar15, oct15, mar16, abr16, mar17), Jaén (ene13, feb13), Sevilla (ene13, feb13, feb14, feb15)



	ANDALUCÍA								
	DATOS MENSUALES			DATOS ACUMULADOS			ÚLTIMOS DOCE MESES		
	FEBRERO 18	% VAR	DIF	ENE-FEB 18	% VAR	DIF	% VAR	DIF	
Viajeros alojados									
Españoles	735.940	5,0%	34.824	1.302.395	2,9%	36.107	0,5%	58.606	
Extranjeros	553.223	5,5%	28.755	1.039.569	2,9%	29.369	8,1%	801.722	
Total	1.289.164	5,2%	63.579	2.341.964	2,9%	65.477	4,0%	860.332	
Pernoctaciones									
Españoles	1.460.493	0,0%	-642	2.592.392	-1,0%	-25.918	0,1%	19.050	
Extranjeros	1.938.257	5,5%	101.788	3.601.185	3,9%	135.511	6,7%	2.435.165	
Total	3.398.749	3,1%	101.145	6.193.576	1,8%	109.591	3,7%	2.454.216	
Estancia Media									
Españoles	1,98	-	-0,10	1,99	-	-0,08	-	-0,01	
Extranjeros	3,50	-	0,00	3,46	-	0,03	-	-0,05	
Total	2,64	-	-0,05	2,64	-	-0,03	-	-0,01	
Cuota s/ total nacional									
Españoles	19,6%	-	0,00	18,6%	-	-0,27	-	-0,65	
Extranjeros	13,2%	-	0,65	12,4%	-	0,46	-	0,43	
Total	15,3%	-	0,42	14,4%	-	0,23	-	0,01	
Empleo	32.545	4,3%	1.331	30.803	4,3%	1.280	6,8%	2.723	

Fuente: Encuestas de Ocupación. INE

	ALMERÍA								
	DATOS MENSUALES			DATOS ACUMULADOS			ÚLTIMOS DOCE MESES		
	FEBRERO 18	% VAR	DIF	ENE-FEB 18	% VAR	DIF	% VAR	DIF	
Viajeros alojados									
Españoles	50.347	-3,6%	-1.859	80.859	-6,7%	-5.790	1,4%	18.046	
Extranjeros	16.421	4,5%	705	30.756	3,4%	1.000	12,5%	48.012	
Total	66.768	-1,7%	-1.154	111.615	-4,1%	-4.790	4,0%	66.060	
Pernoctaciones									
Españoles	129.494	-9,5%	-13.559	210.600	-11,1%	-26.351	-1,4%	-65.475	
Extranjeros	116.882	8,0%	8.668	202.630	2,6%	5.106	13,2%	286.929	
Total	246.376	-1,9%	-4.891	413.230	-4,9%	-21.245	3,3%	221.458	
Estancia Media									
Españoles	2,57	-	-0,17	2,60	-	-0,13	-	-0,10	
Extranjeros	7,12	-	0,23	6,59	-	-0,05	-	0,03	
Total	3,69	-	-0,01	3,70	-	-0,03	-	-0,03	
Cuota s/ total Andalucía									
Españoles	8,9%	-	-0,92	8,1%	-	-0,93	-	0,08	
Extranjeros	6,0%	-	0,14	5,6%	-	-0,07	-	0,54	
Total	7,2%	-	-0,37	6,7%	-	-0,47	-	0,07	
Empleo	2.117	-5,2%	-115	1.887	-6,4%	-128	4,6%	162	

Fuente: Encuestas de Ocupación. INE

	CÁDIZ								
	DATOS MENSUALES			DATOS ACUMULADOS			ÚLTIMOS DOCE MESES		
	FEBRERO 18	% VAR	DIF	ENE-FEB 18	% VAR	DIF	% VAR	DIF	
Viajeros alojados									
Españoles	96.307	10,2%	8.915	158.510	9,3%	13.468	4,6%	86.505	
Extranjeros	48.373	9,2%	4.072	89.008	10,0%	8.085	8,5%	85.434	
Total	144.680	9,9%	12.987	247.518	9,5%	21.553	5,9%	171.936	
Pernoctaciones									
Españoles	172.312	9,2%	14.545	281.440	7,9%	20.487	4,0%	208.263	
Extranjeros	142.650	6,7%	8.997	262.437	6,2%	15.376	7,9%	295.791	
Total	314.961	8,1%	23.541	543.876	7,1%	35.862	5,7%	504.052	
Estancia Media									
Españoles	1,79	-	-0,02	1,78	-	-0,02	-	-0,01	
Extranjeros	2,95	-	-0,07	2,95	-	-0,10	-	-0,02	
Total	2,18	-	-0,04	2,20	-	-0,05	-	-0,01	
Cuota s/ total Andalucía									
Españoles	11,8%	-	1,00	10,9%	-	0,89	-	0,41	
Extranjeros	7,4%	-	0,08	7,3%	-	0,16	-	0,06	
Total	9,3%	-	0,43	8,8%	-	0,43	-	-0,01	
Empleo	3.411	1,7%	57	3.267	3,2%	103	5,9%	347	

Fuente: Encuestas de Ocupación. INE

* Por razones de representatividad y/o secreto estadístico, el INE no publica determinados datos mensuales en la tipología de acampamentos, por lo que no se incluyen en los resultados acumulados Baleares (ene13, feb13, mar13, abr13, oct13, nov13, dic13, ene14, feb14, mar14, oct14, nov14, dic14, ene15, feb15, mar15, oct15, nov15, dic15, ene16, feb16, mar16, abr16, nov16, dic16, ene17, feb17, mar17, abr17, dic17, ene18, feb18), Canarias (mar13, abr13, oct13, mar14, oct14, ene15, mar15, oct15, mar16, abr16, mar17), Jaén (ene13, feb13, feb14, feb15, feb16, feb17, feb18), Sevilla (ene13, feb13, feb14, feb15, feb16, feb17, feb18).



CÓRDOBA								
	DATOS MENSUALES			DATOS ACUMULADOS			ÚLTIMOS DOCE MESES	
	FEBRERO 18	% VAR	DIF	ENE-FEB 18	% VAR	DIF	% VAR	DIF
Viajeros alojados								
Españoles	57.627	-5,3%	-3.235	107.092	-5,3%	-5.979	2,0%	15.680
Extranjeros	29.669	4,7%	1.336	51.031	-7,4%	-4.077	5,6%	29.921
Total	87.295	-2,1%	-1.901	158.122	-6,0%	-10.058	3,5%	45.601
Pernoctaciones								
Españoles	96.994	-4,8%	-4.867	184.686	-4,1%	-7.972	3,2%	42.742
Extranjeros	44.197	2,3%	1.012	79.052	-6,6%	-5.625	3,8%	33.174
Total	141.190	-2,7%	-3.856	263.737	-4,9%	-13.598	3,4%	75.911
Estancia Media								
Españoles	1,68	-	0,01	1,72	-	0,02	-	0,02
Extranjeros	1,49	-	-0,03	1,55	-	0,01	-	-0,03
Total	1,62	-	-0,01	1,67	-	0,02	-	0,00
Cuota s/ total Andalucía								
Españoles	6,6%	-	-0,33	7,1%	-	-0,23	-	0,11
Extranjeros	2,3%	-	-0,07	2,2%	-	-0,25	-	-0,01
Total	4,2%	-	-0,24	4,3%	-	-0,30	-	0,03
Empleo	1.653	1,0%	16	1.612	-0,3%	-6	3,5%	60

Fuente: Encuestas de Ocupación. INE

GRANADA								
	DATOS MENSUALES			DATOS ACUMULADOS			ÚLTIMOS DOCE MESES	
	FEBRERO 18	% VAR	DIF	ENE-FEB 18	% VAR	DIF	% VAR	DIF
Viajeros alojados								
Españoles	162.918	17,5%	24.283	303.820	10,6%	29.239	-3,0%	-52.088
Extranjeros	96.667	17,4%	14.312	175.610	5,1%	8.486	1,0%	14.493
Total	259.585	17,5%	38.594	479.430	8,5%	37.724	-1,2%	-37.596
Pernoctaciones								
Españoles	304.190	10,7%	29.352	579.382	5,4%	29.859	-0,5%	-17.624
Extranjeros	212.588	16,9%	30.704	384.286	9,2%	32.483	2,4%	74.799
Total	516.779	13,1%	60.057	963.669	6,9%	62.342	0,8%	57.177
Estancia Media								
Españoles	1,87	-	-0,12	1,91	-	-0,09	-	0,06
Extranjeros	2,20	-	-0,01	2,19	-	0,08	-	0,03
Total	1,99	-	-0,08	2,01	-	-0,03	-	0,04
Cuota s/ total Andalucía								
Españoles	20,8%	-	2,02	22,3%	-	1,36	-	0,41
Extranjeros	11,0%	-	1,06	10,7%	-	0,52	-	-0,49
Total	15,2%	-	1,35	15,6%	-	0,74	-	-0,11
Empleo	4.091	6,6%	253	3.960	3,3%	124	1,0%	42

Fuente: Encuestas de Ocupación. INE

HUELVA								
	DATOS MENSUALES			DATOS ACUMULADOS			ÚLTIMOS DOCE MESES	
	FEBRERO 18	% VAR	DIF	ENE-FEB 18	% VAR	DIF	% VAR	DIF
Viajeros alojados								
Españoles	44.606	6,7%	2.806	62.997	-6,3%	-4.210	-3,5%	-35.303
Extranjeros	8.530	12,0%	911	16.572	11,5%	1.710	17,2%	46.202
Total	53.136	7,5%	3.717	79.569	-3,0%	-2.500	0,9%	10.899
Pernoctaciones								
Españoles	120.093	-10,6%	-14.172	156.051	-19,2%	-37.152	-1,6%	-57.322
Extranjeros	40.835	17,5%	6.071	73.615	11,2%	7.410	17,6%	249.407
Total	160.928	-4,8%	-8.101	229.666	-11,5%	-29.742	3,9%	192.082
Estancia Media								
Españoles	2,69	-	-0,52	2,48	-	-0,40	-	0,07
Extranjeros	4,79	-	0,22	4,44	-	-0,01	-	0,02
Total	3,03	-	-0,39	2,89	-	-0,27	-	0,12
Cuota s/ total Andalucía								
Españoles	8,2%	-	-0,97	6,0%	-	-1,36	-	-0,45
Extranjeros	2,1%	-	0,21	2,0%	-	0,13	-	0,55
Total	4,7%	-	-0,39	3,7%	-	-0,56	-	-0,13
Empleo	1.683	-4,7%	-83	1.326	-5,8%	-81	5,4%	159

Fuente: Encuestas de Ocupación. INE

* Por razones de representatividad y/o secreto estadístico, el INE no publica determinados datos mensuales en la tipología de acampamentos, por lo que no se incluyen en los resultados acumulados Baleares (ene13, feb13, mar13, abr13, oct13, nov13, dic13, ene14, feb14, mar14, oct14, nov14, dic14, ene15, feb15, mar15, oct15, nov15, dic15, ene16, feb16, mar16, abr16, nov16, dic16, ene17, feb17, mar17, abr17, dic17, ene18, feb18), Canarias (mar13, abr13, oct13, mar14, oct14, ene15, mar15, oct15, mar16, abr16, mar17), Jaén (ene13, feb13, feb14, feb15)



	DATOS MENSUALES			DATOS ACUMULADOS			JAÉN	
	FEBRERO 18	% VAR	DIF	ENE-FEB 18	% VAR	DIF	ÚLTIMOS DOCE MESES	
							% VAR	DIF
Viajeros alojados								
Españoles	33.826	-7,7%	-2.805	59.042	-7,3%	-4.669	3,3%	18.504
Extranjeros	4.272	17,1%	624	7.879	8,6%	624	3,8%	3.477
Total	38.099	-5,4%	-2.180	66.922	-5,7%	-4.044	3,3%	21.984
Pernoctaciones								
Españoles	56.984	-7,0%	-4.313	99.685	-8,2%	-8.948	4,8%	53.772
Extranjeros	7.703	14,7%	988	14.424	-0,3%	-48	7,5%	11.186
Total	64.687	-4,9%	-3.326	114.109	-7,3%	-8.997	5,1%	64.957
Estancia Media								
Españoles	1,68	-	0,01	1,69	-	-0,02	-	0,03
Extranjeros	1,80	-	-0,04	1,83	-	-0,16	-	0,06
Total	1,70	-	0,01	1,71	-	-0,03	-	0,03
Cuota s/ total Andalucía								
Españoles	3,9%	-	-0,29	3,8%	-	-0,30	-	0,21
Extranjeros	0,4%	-	0,03	0,4%	-	-0,02	-	-0,01
Total	1,9%	-	-0,16	1,8%	-	-0,18	-	0,03
Empleo	1.234	-0,2%	-2	1.196	-0,7%	-9	0,3%	4

Fuente: Encuestas de Ocupación. INE

	DATOS MENSUALES			DATOS ACUMULADOS			MÁLAGA	
	FEBRERO 18	% VAR	DIF	ENE-FEB 18	% VAR	DIF	ÚLTIMOS DOCE MESES	
							% VAR	DIF
Viajeros alojados								
Españoles	150.199	3,0%	4.381	265.532	3,5%	8.927	1,0%	23.661
Extranjeros	215.220	-1,0%	-2.218	406.796	0,5%	2.105	7,8%	330.536
Total	365.419	0,6%	2.162	672.328	1,7%	11.031	5,3%	354.198
Pernoctaciones								
Españoles	330.072	-4,5%	-15.388	607.258	-1,9%	-11.926	-2,7%	-194.629
Extranjeros	1.078.783	0,6%	6.637	2.007.791	0,4%	8.022	4,8%	991.575
Total	1.408.855	-0,6%	-8.751	2.615.049	-0,1%	-3.904	2,9%	796.947
Estancia Media								
Españoles	2,20	-	-0,17	2,29	-	-0,13	-	-0,11
Extranjeros	5,01	-	0,08	4,94	-	-0,01	-	-0,14
Total	3,86	-	-0,05	3,89	-	-0,07	-	-0,10
Cuota s/ total Andalucía								
Españoles	22,6%	-	-1,04	23,4%	-	-0,22	-	-0,66
Extranjeros	55,7%	-	-2,72	55,8%	-	-1,95	-	-1,19
Total	41,5%	-	-1,54	42,2%	-	-0,82	-	-0,19
Empleo	13.541	8,5%	1.056	12.792	9,1%	1.068	10,8%	1.713

Fuente: Encuestas de Ocupación. INE

	DATOS MENSUALES			DATOS ACUMULADOS			SEVILLA	
	FEBRERO 18	% VAR	DIF	ENE-FEB 18	% VAR	DIF	ÚLTIMOS DOCE MESES	
							% VAR	DIF
Viajeros alojados								
Españoles	139.846	1,5%	2.074	264.282	1,9%	4.861	-1,0%	-16.646
Extranjeros	132.964	6,3%	7.908	260.811	4,1%	10.334	12,8%	242.537
Total	272.810	3,8%	9.982	525.093	3,0%	15.194	6,2%	225.887
Pernoctaciones								
Españoles	249.849	3,0%	7.258	472.786	3,4%	15.588	1,6%	48.827
Extranjeros	292.384	14,3%	36.474	574.715	14,0%	70.547	12,3%	490.062
Total	542.233	8,8%	43.733	1.047.501	9,0%	86.137	7,6%	538.892
Estancia Media								
Españoles	1,79	-	0,03	1,79	-	0,03	-	0,05
Extranjeros	2,20	-	0,15	2,20	-	0,19	-	-0,01
Total	1,99	-	0,09	1,99	-	0,11	-	0,02
Cuota s/ total Andalucía								
Españoles	17,1%	-	0,50	18,2%	-	0,78	-	-0,11
Extranjeros	15,1%	-	1,15	16,0%	-	1,41	-	0,55
Total	16,0%	-	0,84	16,9%	-	1,11	-	0,30
Empleo	4.782	2,4%	114	4.747	3,2%	146	4,8%	226

Fuente: Encuestas de Ocupación. INE

* Por razones de representatividad y/o secreto estadístico, el INE no publica determinados datos mensuales en la tipología de acampamentos, por lo que no se incluyen en los resultados acumulados Baleares (ene13, feb13, mar13, abr13, oct13, nov13, dic13, ene14, feb14, mar14, oct14, nov14, dic14, ene15, feb15, mar15, oct15, nov15, dic15, ene16, feb16, mar16, abr16, nov16, dic16, ene17, feb17, mar17, abr17, dic17, ene18, feb18), Canarias (mar13, abr13, oct13, mar14, oct14, ene15, mar15, oct15, mar16, abr16, mar17), Jaén (ene13, feb13), Sevilla (ene13, feb13, feb14, feb15)



	DATOS MENSUALES			DATOS ACUMULADOS			ANDALUCÍA	
	FEBRERO 18	% VAR	DIF	ENE-FEB 18	% VAR	DIF	ÚLTIMOS DOCE MESES	
							% VAR	DIF
ALOJAMIENTO HOTELERO								
Viajeros	1.115.170	6,3%	66.166	2.023.297	4,2%	82.028	2,9%	515.202
Pernoctaciones	2.590.220	3,9%	98.294	4.686.687	3,3%	151.802	2,4%	1.227.904
Personal empleado	24.887	2,0%	491	23.289	1,8%	419	4,7%	1.551
APARTAMENTOS TURÍSTICOS								
Viajeros	127.913	-0,3%	-357	236.778	-5,2%	-13.112	14,0%	294.683
Pernoctaciones	536.689	0,3%	1.439	987.095	-4,1%	-41.959	9,1%	866.759
Personal empleado	4.012	6,3%	236	3.916	5,1%	191	11,1%	459
CAMPINGS TURÍSTICOS								
Viajeros	29.704	-6,0%	-1.881	52.810	-8,5%	-4.935	-2,1%	-20.248
Pernoctaciones	230.263	1,5%	3.400	446.795	0,5%	2.389	2,0%	81.924
Personal empleado	695	1,2%	8	686	3,1%	21	2,6%	23
ALOJAMIENTO TURISMO RURAL								
Viajeros	16.377	-2,1%	-349	29.079	5,4%	1.496	26,0%	70.695
Pernoctaciones	41.577	-4,6%	-1.988	72.999	-3,5%	-2.641	29,6%	277.629
Personal empleado	2.951	25,3%	596	2.913	28,7%	650	30,5%	690
ALOJAMIENTO EXTRAHOTELERO								
Viajeros	173.994	-1,5%	-2.587	318.667	-4,9%	-16.551	10,3%	345.130
Pernoctaciones	808.529	0,4%	2.851	1.506.889	-2,7%	-42.211	8,5%	1.226.312
Personal empleado	7.658	12,3%	840	7.514	12,9%	861	16,1%	1.172
ALOJAMIENTO REGLADO								
Viajeros	1.289.164	5,2%	63.579	2.341.964	2,9%	65.477	4,0%	860.332
Pernoctaciones	3.398.749	3,1%	101.145	6.193.576	1,8%	109.591	3,7%	2.454.216
Personal empleado	32.545	4,3%	1.331	30.803	4,3%	1.280	6,8%	2.723

Fuente: Encuestas de Ocupación. INE

	DATOS MENSUALES			DATOS ACUMULADOS			CCAA TURÍSTICAS	
	FEBRERO 18	% VAR	DIF	ENE-FEB 18	% VAR	DIF	ÚLTIMOS DOCE MESES	
							% VAR	DIF
ESPAÑA								
Viajeros	5.820.814	2,3%	131.190	10.952.991	2,6%	278.733	3,6%	3.564.037
Pernoctaciones	16.511.496	1,0%	164.962	31.909.573	1,1%	362.349	2,7%	9.056.441
Personal empeado	157.960	0,9%	1.364	153.472	1,4%	2.139	4,5%	9.058
ANDALUCÍA								
Viajeros	1.115.170	6,3%	66.166	2.023.297	4,2%	82.028	2,9%	515.202
Pernoctaciones	2.590.220	3,9%	98.294	4.686.687	3,3%	151.802	2,4%	1.227.904
Personal empeado	24.887	2,0%	491	23.289	1,8%	419	4,7%	1.551
BALEARES								
Viajeros	143.444	10,4%	13.522	209.279	12,7%	23.630	2,5%	249.749
Pernoctaciones	575.194	10,0%	52.516	801.643	7,3%	54.209	1,6%	918.290
Personal empeado	6.401	3,2%	197	5.020	8,4%	389	6,9%	2.044
CANARIAS								
Viajeros	754.732	1,4%	10.334	1.499.932	1,1%	16.432	4,4%	412.659
Pernoctaciones	5.367.572	-1,2%	-63.725	11.114.125	-1,6%	-175.386	1,2%	819.354
Personal empeado	46.643	2,5%	1.119	46.799	3,1%	1.395	5,4%	2.372
CATALUÑA								
Viajeros	1.027.362	0,4%	3.679	1.965.055	2,1%	40.834	3,0%	582.310
Pernoctaciones	2.295.620	-1,4%	-32.856	4.382.075	0,6%	26.951	2,6%	1.442.415
Personal empeado	23.489	-0,4%	-87	23.374	1,9%	436	4,7%	1.481
COMUNIDAD VALENCIANA								
Viajeros	530.415	4,4%	22.335	963.717	5,3%	48.782	5,4%	449.210
Pernoctaciones	1.519.116	4,2%	61.670	2.852.798	3,8%	103.376	3,3%	951.022
Personal empeado	12.343	0,3%	35	11.815	-0,3%	-34	4,5%	663
COMUNIDAD DE MADRID								
Viajeros	909.603	2,5%	21.925	1.769.848	2,0%	34.587	3,6%	413.073
Pernoctaciones	1.734.016	2,5%	41.756	3.484.423	3,0%	100.796	6,7%	1.511.202
Personal empeado	14.192	-1,9%	-279	14.052	-2,5%	-356	3,9%	539

Fuente: Encuestas de Ocupación. INE



	ANDALUCÍA								
	DATOS MENSUALES			DATOS ACUMULADOS			ÚLTIMOS DOCE MESES		
	FEBRERO 18	% VAR	DIF	ENE-FEB 18	% VAR	DIF	% VAR	DIF	
Viajeros alojados									
Españoles	657.797	5,7%	35.683	1.162.593	3,9%	43.633	-0,8%	-80.418	
Extranjeros	457.373	7,1%	30.483	860.704	4,7%	38.395	7,2%	595.619	
Total	1.115.170	6,3%	66.166	2.023.297	4,2%	82.028	2,9%	515.202	
Pernoctaciones									
Españoles	1.276.204	1,1%	14.446	2.244.385	1,0%	22.295	-2,1%	-492.027	
Extranjeros	1.314.017	6,8%	83.849	2.442.303	5,6%	129.509	6,2%	1.719.932	
Total	2.590.220	3,9%	98.294	4.686.687	3,3%	151.802	2,4%	1.227.904	
Estancia Media									
Españoles	1,94	-	-0,09	1,93	-	-0,06	-	-0,03	
Extranjeros	2,87	-	-0,01	2,84	-	0,03	-	-0,03	
Total	2,32	-	-0,05	2,32	-	-0,02	-	-0,01	
Cuota s/ total nacional									
Españoles	20,4%	-	0,10	19,2%	-	-0,08	-	-0,98	
Extranjeros	12,8%	-	0,67	12,1%	-	0,53	-	0,40	
Total	15,7%	-	0,44	14,7%	-	0,31	-	-0,12	
Empleo	24.887	2,0%	491	23.289	1,8%	419	4,7%	1.551	

Fuente: Encuestas de Ocupación. INE

	ALMERÍA								
	DATOS MENSUALES			DATOS ACUMULADOS			ÚLTIMOS DOCE MESES		
	FEBRERO 18	% VAR	DIF	ENE-FEB 18	% VAR	DIF	% VAR	DIF	
Viajeros alojados									
Españoles	46.972	-2,5%	-1.180	75.114	-5,5%	-4.361	-0,6%	-5.909	
Extranjeros	12.189	8,2%	924	22.429	5,5%	1.174	13,5%	42.515	
Total	59.161	-0,4%	-256	97.543	-3,2%	-3.187	2,7%	36.608	
Pernoctaciones									
Españoles	118.791	-11,0%	-14.736	185.828	-11,9%	-25.066	-4,0%	-150.388	
Extranjeros	58.423	6,0%	3.287	92.715	-4,0%	-3.885	13,3%	226.100	
Total	177.214	-6,1%	-11.449	278.543	-9,4%	-28.951	1,4%	75.716	
Estancia Media									
Españoles	2,53	-	-0,24	2,47	-	-0,18	-	-0,12	
Extranjeros	4,79	-	-0,10	4,13	-	-0,41	-	-0,01	
Total	3,00	-	-0,18	2,86	-	-0,20	-	-0,05	
Cuota s/ total Andalucía									
Españoles	9,3%	-	-1,27	8,3%	-	-1,21	-	0,08	
Extranjeros	4,4%	-	-0,04	3,8%	-	-0,38	-	0,50	
Total	6,8%	-	-0,73	5,9%	-	-0,84	-	-0,01	
Empleo	1.772	-6,0%	-113	1.547	-8,1%	-136	4,0%	122	

Fuente: Encuestas de Ocupación. INE

	CÁDIZ								
	DATOS MENSUALES			DATOS ACUMULADOS			ÚLTIMOS DOCE MESES		
	FEBRERO 18	% VAR	DIF	ENE-FEB 18	% VAR	DIF	% VAR	DIF	
Viajeros alojados									
Españoles	88.376	9,1%	7.370	145.162	9,0%	11.999	3,4%	53.319	
Extranjeros	42.176	10,2%	3.919	77.645	11,2%	7.812	7,5%	67.006	
Total	130.552	9,5%	11.289	222.807	9,8%	19.811	4,9%	120.322	
Pernoctaciones									
Españoles	156.028	9,1%	12.951	253.372	8,1%	18.886	2,3%	92.747	
Extranjeros	107.909	5,9%	6.006	198.033	5,6%	10.538	7,2%	241.039	
Total	263.936	7,7%	18.956	451.404	7,0%	29.423	4,5%	333.784	
Estancia Media									
Españoles	1,77	-	0,00	1,75	-	-0,02	-	-0,03	
Extranjeros	2,56	-	-0,11	2,55	-	-0,13	-	-0,01	
Total	2,02	-	-0,03	2,03	-	-0,05	-	-0,01	
Cuota s/ total Andalucía									
Españoles	12,2%	-	0,89	11,3%	-	0,74	-	0,51	
Extranjeros	8,2%	-	-0,07	8,1%	-	0,00	-	0,09	
Total	10,2%	-	0,36	9,6%	-	0,33	-	0,05	
Empleo	2.889	1,2%	35	2.752	2,6%	71	5,2%	275	

Fuente: Encuestas de Ocupación. INE



	CÓRDOBA								
	DATOS MENSUALES			DATOS ACUMULADOS			ÚLTIMOS DOCE MESES		
	FEBRERO 18	% VAR	DIF	ENE-FEB 18	% VAR	DIF	% VAR	DIF	
Viajeros alojados									
Españoles	52.659	-6,1%	-3.437	98.983	-5,6%	-5.905	0,8%	5.468	
Extranjeros	27.834	7,1%	1.836	47.707	-6,0%	-3.028	5,1%	25.217	
Total	80.492	-2,0%	-1.603	146.689	-5,7%	-8.935	2,6%	30.685	
Pernoctaciones									
Españoles	87.734	-4,4%	-4.067	168.438	-3,6%	-6.353	1,5%	18.176	
Extranjeros	40.254	4,2%	1.622	72.191	-5,7%	-4.392	3,2%	24.541	
Total	127.987	-1,9%	-2.446	240.628	-4,3%	-10.746	2,2%	42.712	
Estancia Media									
Españoles	1,67	-	0,03	1,70	-	0,04	-	0,01	
Extranjeros	1,45	-	-0,04	1,51	-	0,00	-	-0,03	
Total	1,59	-	0,00	1,64	-	0,03	-	-0,01	
Cuota s/ total Andalucía									
Españoles	6,9%	-	-0,40	7,5%	-	-0,36	-	0,13	
Extranjeros	3,1%	-	-0,08	3,0%	-	-0,36	-	-0,01	
Total	4,9%	-	-0,29	5,1%	-	-0,41	-	0,03	
Empleo	1.248	-0,1%	-1	1.206	-2,1%	-26	2,3%	30	

Fuente: Encuestas de Ocupación. INE

	GRANADA								
	DATOS MENSUALES			DATOS ACUMULADOS			ÚLTIMOS DOCE MESES		
	FEBRERO 18	% VAR	DIF	ENE-FEB 18	% VAR	DIF	% VAR	DIF	
Viajeros alojados									
Españoles	147.254	17,3%	21.710	275.295	10,5%	26.165	-2,4%	-36.701	
Extranjeros	88.672	18,9%	14.109	161.637	6,5%	9.907	3,0%	40.239	
Total	235.926	17,9%	35.818	436.932	9,0%	36.071	0,1%	3.537	
Pernoctaciones									
Españoles	270.488	10,5%	25.648	517.012	5,3%	26.207	0,0%	486	
Extranjeros	172.413	19,3%	27.875	311.602	12,0%	33.433	4,6%	119.241	
Total	442.902	13,7%	53.524	828.615	7,8%	59.640	2,1%	119.729	
Estancia Media									
Españoles	1,84	-	-0,11	1,88	-	-0,09	-	0,05	
Extranjeros	1,94	-	0,01	1,93	-	0,09	-	0,03	
Total	1,88	-	-0,07	1,90	-	-0,02	-	0,04	
Cuota s/ total Andalucía									
Españoles	21,2%	-	1,79	23,0%	-	0,95	-	0,84	
Extranjeros	13,1%	-	1,37	12,8%	-	0,73	-	-0,29	
Total	17,1%	-	1,47	17,7%	-	0,72	-	0,16	
Empleo	3.377	3,9%	127	3.279	2,4%	78	1,1%	38	

Fuente: Encuestas de Ocupación. INE

	HUELVA								
	DATOS MENSUALES			DATOS ACUMULADOS			ÚLTIMOS DOCE MESES		
	FEBRERO 18	% VAR	DIF	ENE-FEB 18	% VAR	DIF	% VAR	DIF	
Viajeros alojados									
Españoles	37.122	10,4%	3.505	51.427	-2,4%	-1.251	0,1%	389	
Extranjeros	6.348	-1,7%	-109	12.609	-0,6%	-71	16,9%	39.649	
Total	43.470	8,5%	3.396	64.036	-2,0%	-1.322	4,0%	40.038	
Pernoctaciones									
Españoles	100.915	-10,2%	-11.403	127.740	-17,2%	-26.475	-1,5%	-38.052	
Extranjeros	32.017	18,0%	4.890	57.488	8,7%	4.609	18,6%	238.296	
Total	132.932	-4,7%	-6.513	185.228	-10,6%	-21.866	5,2%	200.241	
Estancia Media									
Españoles	2,72	-	-0,62	2,48	-	-0,44	-	-0,05	
Extranjeros	5,04	-	0,84	4,56	-	0,39	-	0,08	
Total	3,06	-	-0,42	2,89	-	-0,28	-	0,04	
Cuota s/ total Andalucía									
Españoles	7,9%	-	-0,99	5,7%	-	-1,25	-	0,09	
Extranjeros	2,4%	-	0,23	2,4%	-	0,07	-	0,82	
Total	5,1%	-	-0,46	4,0%	-	-0,61	-	0,28	
Empleo	1.253	-7,8%	-106	920	-10,7%	-110	4,3%	109	

Fuente: Encuestas de Ocupación. INE



	DATOS MENSUALES			DATOS ACUMULADOS			JAÉN	
	FEBRERO 18	% VAR	DIF	ENE-FEB 18	% VAR	DIF	ÚLTIMOS DOCE MESES	
							% VAR	DIF
Viajeros alojados								
Españoles	28.580	-8,5%	-2.660	51.226	-6,3%	-3.443	2,8%	12.330
Extranjeros	3.854	28,1%	845	6.951	12,3%	761	3,9%	3.101
Total	32.435	-5,3%	-1.814	58.178	-4,4%	-2.681	2,9%	15.434
Pernoctaciones								
Españoles	47.073	-5,7%	-2.823	84.359	-5,2%	-4.584	4,9%	38.644
Extranjeros	6.563	23,2%	1.236	11.861	2,2%	256	6,0%	7.373
Total	53.636	-2,9%	-1.588	96.220	-4,3%	-4.329	5,1%	46.016
Estancia Media								
Españoles	1,65	-	0,05	1,65	-	0,02	-	0,04
Extranjeros	1,70	-	-0,07	1,71	-	-0,17	-	0,03
Total	1,65	-	0,04	1,65	-	0,00	-	0,04
Cuota s/ total Andalucía								
Españoles	3,7%	-	-0,27	3,8%	-	-0,24	-	0,28
Extranjeros	0,5%	-	0,07	0,5%	-	-0,02	-	0,00
Total	2,1%	-	-0,15	2,1%	-	-0,16	-	0,07
Empleo	835	-3,2%	-28	812	-2,6%	-22	-0,7%	-7

Fuente: Encuestas de Ocupación. INE

	DATOS MENSUALES			DATOS ACUMULADOS			MÁLAGA	
	FEBRERO 18	% VAR	DIF	ENE-FEB 18	% VAR	DIF	ÚLTIMOS DOCE MESES	
							% VAR	DIF
Viajeros alojados								
Españoles	132.680	7,9%	9.747	230.748	8,2%	17.503	-3,1%	-61.352
Extranjeros	159.604	0,8%	1.271	302.829	4,0%	11.654	5,7%	187.964
Total	292.284	3,9%	11.017	533.577	5,8%	29.156	2,4%	126.613
Pernoctaciones								
Españoles	280.685	1,0%	2.892	501.932	5,3%	25.419	-8,2%	-449.433
Extranjeros	653.680	1,9%	12.065	1.216.055	3,0%	35.758	3,3%	482.237
Total	934.365	1,6%	14.957	1.717.987	3,7%	61.177	0,2%	32.805
Estancia Media								
Españoles	2,12	-	-0,14	2,18	-	-0,06	-	-0,15
Extranjeros	4,10	-	0,04	4,02	-	-0,04	-	-0,10
Total	3,20	-	-0,07	3,22	-	-0,06	-	-0,08
Cuota s/ total Andalucía								
Españoles	22,0%	-	-0,02	22,4%	-	0,92	-	-1,79
Extranjeros	49,7%	-	-2,41	49,8%	-	-1,24	-	-1,68
Total	36,1%	-	-0,82	36,7%	-	0,12	-	-0,90
Empleo	9.342	5,9%	520	8.645	6,1%	499	6,9%	846

Fuente: Encuestas de Ocupación. INE

	DATOS MENSUALES			DATOS ACUMULADOS			SEVILLA	
	FEBRERO 18	% VAR	DIF	ENE-FEB 18	% VAR	DIF	ÚLTIMOS DOCE MESES	
							% VAR	DIF
Viajeros alojados								
Españoles	124.155	0,5%	631	234.639	1,3%	2.930	-3,1%	-47.956
Extranjeros	116.695	7,1%	7.688	228.897	4,7%	10.188	11,2%	189.924
Total	240.850	3,6%	8.319	463.536	2,9%	13.117	4,4%	141.964
Pernoctaciones								
Españoles	214.491	2,9%	5.986	405.706	3,6%	14.265	-0,2%	-4.205
Extranjeros	242.757	12,4%	26.866	482.358	12,4%	53.190	11,0%	381.103
Total	457.248	7,7%	32.853	888.064	8,2%	67.457	6,1%	376.901
Estancia Media								
Españoles	1,73	-	0,04	1,73	-	0,04	-	0,05
Extranjeros	2,08	-	0,10	2,11	-	0,15	-	0,00
Total	1,90	-	0,07	1,92	-	0,09	-	0,03
Cuota s/ total Andalucía								
Españoles	16,8%	-	0,28	18,1%	-	0,46	-	-0,14
Extranjeros	18,5%	-	0,92	19,8%	-	1,19	-	0,57
Total	17,7%	-	0,62	18,9%	-	0,85	-	0,32
Empleo	4.171	1,4%	56	4.130	1,5%	62	3,4%	138

Fuente: Encuestas de Ocupación. INE



	DATOS MENSUALES			DATOS ACUMULADOS			ANDALUCÍA	
	FEBRERO 18	% VAR	DIF	ENE-FEB 18	% VAR	DIF	ÚLTIMOS DOCE MESES	
							% VAR	DIF
ALOJAMIENTO HOTELERO								
Viajeros	1.115.170	6,3%	66.166	2.023.297	4,2%	82.028	2,9%	515.202
Pernoctaciones	2.590.220	3,9%	98.294	4.686.687	3,3%	151.802	2,4%	1.227.904
Personal empleado	24.887	2,0%	491	23.289	1,8%	419	4,7%	1.551
APARTAMENTOS TURÍSTICOS								
Viajeros	127.913	-0,3%	-357	236.778	-5,2%	-13.112	14,0%	294.683
Pernoctaciones	536.689	0,3%	1.439	987.095	-4,1%	-41.959	9,1%	866.759
Personal empleado	4.012	6,3%	236	3.916	5,1%	191	11,1%	459
CAMPINGS TURÍSTICOS								
Viajeros	29.704	-6,0%	-1.881	52.810	-8,5%	-4.935	-2,1%	-20.248
Pernoctaciones	230.263	1,5%	3.400	446.795	0,5%	2.389	2,0%	81.924
Personal empleado	695	1,2%	8	686	3,1%	21	2,6%	23
ALOJAMIENTO TURISMO RURAL								
Viajeros	16.377	-2,1%	-349	29.079	5,4%	1.496	26,0%	70.695
Pernoctaciones	41.577	-4,6%	-1.988	72.999	-3,5%	-2.641	29,6%	277.629
Personal empleado	2.951	25,3%	596	2.913	28,7%	650	30,5%	690
ALOJAMIENTO EXTRAHOTELERO								
Viajeros	173.994	-1,5%	-2.587	318.667	-4,9%	-16.551	10,3%	345.130
Pernoctaciones	808.529	0,4%	2.851	1.506.889	-2,7%	-42.211	8,5%	1.226.312
Personal empleado	7.658	12,3%	840	7.514	12,9%	861	16,1%	1.172
ALOJAMIENTO REGLADO								
Viajeros	1.289.164	5,2%	63.579	2.341.964	2,9%	65.477	4,0%	860.332
Pernoctaciones	3.398.749	3,1%	101.145	6.193.576	1,8%	109.591	3,7%	2.454.216
Personal empleado	32.545	4,3%	1.331	30.803	4,3%	1.280	6,8%	2.723

Fuente: Encuestas de Ocupación. INE

	DATOS MENSUALES			DATOS ACUMULADOS			CCAA TURÍSTICAS	
	FEBRERO 18	% VAR	DIF	ENE-FEB 18	% VAR	DIF	ÚLTIMOS DOCE MESES	
							% VAR	DIF
ESPAÑA								
Viajeros	964.008	-0,9%	-8.535	1.789.809	-1,4%	-25.841	7,8%	1.772.953
Pernoctaciones	5.633.871	-2,0%	-117.033	11.142.130	-2,6%	-295.138	5,1%	6.168.590
Personal empeado	47.529	3,2%	1.465	46.812	3,6%	1.625	5,4%	3.029
ANDALUCÍA								
Viajeros	173.994	-1,5%	-2.587	318.667	-4,9%	-16.551	10,3%	345.130
Pernoctaciones	808.529	0,4%	2.851	1.506.889	-2,7%	-42.211	8,5%	1.226.312
Personal empeado	7.658	12,3%	840	7.514	12,9%	861	16,1%	1.172
BALEARES								
Viajeros	13.067	5,6%	696	21.415	9,5%	1.863	8,2%	143.476
Pernoctaciones	62.181	0,4%	264	102.842	2,2%	2.203	2,1%	238.863
Personal empeado	1.121	8,9%	92	926	10,1%	85	10,0%	504
CANARIAS								
Viajeros	303.147	0,4%	1.113	608.656	0,2%	1.030	2,4%	93.859
Pernoctaciones	2.629.138	-4,2%	-114.487	5.441.299	-4,2%	-236.979	0,2%	73.204
Personal empeado	12.384	1,5%	178	12.446	1,8%	220	4,2%	492
CATALUÑA								
Viajeros	111.575	2,3%	2.495	190.918	3,9%	7.161	9,6%	430.542
Pernoctaciones	355.743	4,8%	16.253	659.788	6,0%	37.614	7,3%	1.695.586
Personal empeado	3.964	-5,5%	-229	3.892	-1,9%	-74	-0,5%	-34
COMUNIDAD VALENCIANA								
Viajeros	103.380	-3,6%	-3.890	189.382	-8,2%	-16.843	8,5%	222.461
Pernoctaciones	1.017.010	-1,3%	-13.698	1.996.224	-2,4%	-48.466	8,0%	1.508.424
Personal empeado	4.457	2,2%	98	4.434	3,0%	130	4,0%	211
COMUNIDAD DE MADRID								
Viajeros	59.196	-0,7%	-422	107.681	-3,6%	-4.003	9,5%	82.317
Pernoctaciones	185.944	0,1%	131	357.868	-3,1%	-11.348	6,9%	197.269
Personal empeado	1.252	-3,2%	-42	1.237	-3,7%	-48	0,6%	7

Fuente: Encuestas de Ocupación. INE

* Por razones de representatividad y/o secreto estadístico, el INE no publica determinados datos mensuales en la tipología de acampamentos, por lo que no se incluyen en los resultados acumulados
Baleares (ene13, feb13, mar13, abr13, oct13, nov13, dic13, ene14, feb14, mar14, oct14, nov14, dic14, ene15, feb15, mar15, oct15, nov15, dic15, ene16, feb16, mar16, abr16, nov16, dic16, ene17, feb17, mar17, abr17, dic17, ene18, feb18). Canarias (mar13, abr13, oct13, mar14, oct14, ene15, mar15, oct15, mar16, abr16, mar17). Jaén (ene13, feb13). Sevilla (ene13, feb13, feb14, feb1



	ANDALUCÍA								
	DATOS MENSUALES			DATOS ACUMULADOS			ÚLTIMOS DOCE MESES		
	FEBRERO 18	% VAR	DIF	ENE-FEB 18	% VAR	DIF	% VAR	DIF	
Viajeros alojados									
Españoles	78.143	-1,1%	-859	139.802	-5,1%	-7.526	7,7%	139.024	
Extranjeros	95.850	-1,8%	-1.728	178.865	-4,8%	-9.026	13,3%	206.103	
Total	173.994	-1,5%	-2.587	318.667	-4,9%	-16.551	10,3%	345.130	
Pernoctaciones									
Españoles	184.289	-7,6%	-15.088	348.007	-12,2%	-48.213	8,5%	511.077	
Extranjeros	624.240	3,0%	17.939	1.158.882	0,5%	6.002	8,5%	715.233	
Total	808.529	0,4%	2.851	1.506.889	-2,7%	-42.211	8,5%	1.226.312	
Estancia Media									
Españoles	2,36	-	-0,17	2,49	-	-0,20	-	0,02	
Extranjeros	6,51	-	0,30	6,48	-	0,34	-	-0,23	
Total	4,65	-	0,08	4,73	-	0,11	-	-0,07	
Cuota s/ total nacional									
Españoles	15,6%	-	-0,70	15,5%	-	-1,42	-	0,23	
Extranjeros	14,0%	-	0,63	13,0%	-	0,35	-	0,54	
Total	14,4%	-	0,34	13,5%	-	-0,02	-	0,41	
Empleo	7.658	12,3%	840	7.514	12,9%	861	16,1%	1.172	

Fuente: Encuestas de Ocupación. INE

	ALMERÍA								
	DATOS MENSUALES			DATOS ACUMULADOS			ÚLTIMOS DOCE MESES		
	FEBRERO 18	% VAR	DIF	ENE-FEB 18	% VAR	DIF	% VAR	DIF	
Viajeros alojados									
Españoles	3.375	-16,7%	-679	5.745	-19,9%	-1.429	11,6%	23.955	
Extranjeros	4.232	-4,9%	-219	8.327	-2,0%	-174	8,2%	5.497	
Total	7.607	-10,6%	-898	14.072	-10,2%	-1.603	10,8%	29.452	
Pernoctaciones									
Españoles	10.703	12,4%	1.177	24.772	-4,9%	-1.285	9,7%	84.913	
Extranjeros	58.459	10,1%	5.381	109.915	8,9%	8.991	12,7%	60.829	
Total	69.162	10,5%	6.558	134.687	6,1%	7.706	10,8%	145.742	
Estancia Media									
Españoles	3,17	-	0,82	4,31	-	0,68	-	-0,07	
Extranjeros	13,81	-	1,89	13,20	-	1,33	-	0,30	
Total	9,09	-	1,73	9,57	-	1,47	-	0,00	
Cuota s/ total Andalucía									
Españoles	5,8%	-	1,03	7,1%	-	0,54	-	0,31	
Extranjeros	9,4%	-	0,61	9,5%	-	0,73	-	0,80	
Total	8,6%	-	0,78	8,9%	-	0,74	-	0,45	
Empleo	345	-0,6%	-2	340	2,3%	8	8,4%	40	

Fuente: Encuestas de Ocupación. INE

	CÁDIZ								
	DATOS MENSUALES			DATOS ACUMULADOS			ÚLTIMOS DOCE MESES		
	FEBRERO 18	% VAR	DIF	ENE-FEB 18	% VAR	DIF	% VAR	DIF	
Viajeros alojados									
Españoles	7.931	24,2%	1.545	13.348	12,4%	1.469	10,5%	33.186	
Extranjeros	6.197	2,5%	153	11.363	2,5%	273	17,1%	18.428	
Total	14.128	13,7%	1.698	24.711	7,6%	1.742	12,2%	51.614	
Pernoctaciones									
Españoles	16.284	10,9%	1.594	28.068	6,0%	1.601	10,5%	115.516	
Extranjeros	34.741	9,4%	2.991	64.404	8,1%	4.838	12,8%	54.752	
Total	51.025	9,9%	4.585	92.472	7,5%	6.439	11,2%	170.268	
Estancia Media									
Españoles	2,05	-	-0,25	2,10	-	-0,13	-	0,00	
Extranjeros	5,61	-	0,35	5,67	-	0,30	-	-0,14	
Total	3,61	-	-0,12	3,74	-	0,00	-	-0,03	
Cuota s/ total Andalucía									
Españoles	8,8%	-	1,47	8,1%	-	1,39	-	0,00	
Extranjeros	5,6%	-	0,33	5,6%	-	0,39	-	0,17	
Total	6,3%	-	0,55	6,1%	-	0,58	-	-0,05	
Empleo	522	4,4%	22	515	6,6%	32	11,4%	72	

Fuente: Encuestas de Ocupación. INE

* Por razones de representatividad y/o secreto estadístico, el INE no publica determinados datos mensuales en la tipología de acampamentos, por lo que no se incluyen en los resultados acumulados Baleares (ene13, feb13, mar13, abr13, oct13, nov13, dic13, ene14, feb14, mar14, oct14, nov14, dic14, ene15, feb15, mar15, oct15, nov15, dic15, ene16, feb16, mar16, abr16, nov16, dic16, ene17, feb17, mar17, abr17, dic17, ene18, feb18), Canarias (mar13, abr13, oct13, mar14, oct14, ene15, mar15, oct15, mar16, abr16, mar17), Jaén (ene13, feb13), Sevilla (ene13, feb13, feb14, feb15)



	CÓRDOBA								
	DATOS MENSUALES			DATOS ACUMULADOS			ÚLTIMOS DOCE MESES		
	FEBRERO 18	% VAR	DIF	ENE-FEB 18	% VAR	DIF	% VAR	DIF	
Viajeros alojados									
Españoles	4.968	4,2%	202	8.109	-0,9%	-74	14,0%	10.212	
Extranjeros	1.835	-21,4%	-500	3.324	-24,0%	-1.049	10,6%	4.704	
Total	6.803	-4,2%	-298	11.433	-8,9%	-1.123	12,7%	14.916	
Pernoctaciones									
Españoles	9.260	-8,0%	-800	16.248	-9,1%	-1.619	14,4%	24.566	
Extranjeros	3.943	-13,4%	-610	6.861	-15,2%	-1.233	8,0%	8.633	
Total	13.203	-9,6%	-1.410	23.109	-11,0%	-2.852	11,9%	33.199	
Estancia Media									
Españoles	1,86	-	-0,25	2,00	-	-0,18	-	0,01	
Extranjeros	2,15	-	0,20	2,06	-	0,21	-	-0,06	
Total	1,94	-	-0,12	2,02	-	-0,05	-	-0,02	
Cuota s/ total Andalucía									
Españoles	5,0%	-	-0,02	4,7%	-	0,16	-	0,18	
Extranjeros	0,6%	-	-0,12	0,6%	-	-0,11	-	0,03	
Total	1,6%	-	-0,18	1,5%	-	-0,14	-	0,11	
Empleo	405	4,4%	17	406	5,2%	20	7,8%	30	

Fuente: Encuestas de Ocupación. INE

	GRANADA								
	DATOS MENSUALES			DATOS ACUMULADOS			ÚLTIMOS DOCE MESES		
	FEBRERO 18	% VAR	DIF	ENE-FEB 18	% VAR	DIF	% VAR	DIF	
Viajeros alojados									
Españoles	15.664	19,7%	2.573	28.525	12,1%	3.074	-7,6%	-15.387	
Extranjeros	7.995	2,6%	203	13.973	-9,2%	-1.421	-16,7%	-25.746	
Total	23.659	13,3%	2.776	42.498	4,0%	1.653	-11,5%	-41.133	
Pernoctaciones									
Españoles	33.702	12,3%	3.704	62.370	6,2%	3.652	-3,2%	-18.110	
Extranjeros	40.175	7,6%	2.829	72.684	-1,3%	-950	-9,1%	-44.442	
Total	73.877	9,7%	6.533	135.054	2,0%	2.702	-5,9%	-62.552	
Estancia Media									
Españoles	2,15	-	-0,14	2,19	-	-0,12	-	0,13	
Extranjeros	5,03	-	0,23	5,20	-	0,42	-	0,29	
Total	3,12	-	-0,10	3,18	-	-0,06	-	0,19	
Cuota s/ total Andalucía									
Españoles	18,3%	-	3,24	17,9%	-	3,10	-	-0,53	
Extranjeros	6,4%	-	0,28	6,3%	-	-0,12	-	-1,14	
Total	9,1%	-	0,78	9,0%	-	0,42	-	-0,83	
Empleo	714	21,4%	126	681	7,8%	46	0,7%	5	

Fuente: Encuestas de Ocupación. INE

	HUELVA								
	DATOS MENSUALES			DATOS ACUMULADOS			ÚLTIMOS DOCE MESES		
	FEBRERO 18	% VAR	DIF	ENE-FEB 18	% VAR	DIF	% VAR	DIF	
Viajeros alojados									
Españoles	7.484	-8,5%	-699	11.570	-20,4%	-2.959	-14,6%	-35.692	
Extranjeros	2.182	87,8%	1.020	3.963	81,6%	1.781	19,1%	6.553	
Total	9.666	3,4%	321	15.533	-7,0%	-1.178	-10,5%	-29.139	
Pernoctaciones									
Españoles	19.178	-12,6%	-2.769	28.311	-27,4%	-10.677	-2,1%	-19.270	
Extranjeros	8.818	15,5%	1.181	16.127	21,0%	2.801	8,2%	11.111	
Total	27.996	-5,4%	-1.588	44.438	-15,1%	-7.876	-0,8%	-8.159	
Estancia Media									
Españoles	2,56	-	-0,12	2,45	-	-0,24	-	0,54	
Extranjeros	4,04	-	-2,53	4,07	-	-2,04	-	-0,36	
Total	2,90	-	-0,27	2,86	-	-0,27	-	0,40	
Cuota s/ total Andalucía									
Españoles	10,4%	-	-0,60	8,1%	-	-1,70	-	-2,21	
Extranjeros	1,4%	-	0,15	1,4%	-	0,24	-	-0,32	
Total	3,5%	-	-0,21	2,9%	-	-0,43	-	-1,43	
Empleo	430	5,7%	23	407	7,7%	29	11,0%	50	

Fuente: Encuestas de Ocupación. INE

* Por razones de representatividad y/o secreto estadístico, el INE no publica determinados datos mensuales en la tipología de acampamentos, por lo que no se incluyen en los resultados acumulados Baleares (ene13, feb13, mar13, abr13, oct13, nov13, dic13, ene14, feb14, mar14, oct14, nov14, dic14, ene15, feb15, mar15, oct15, nov15, dic15, ene16, feb16, mar16, abr16, nov16, dic16, ene17, feb17, mar17, abr17, dic17, ene18, feb18), Canarias (mar13, abr13, oct13, mar14, oct14, ene15, mar15, oct15, mar16, abr16, mar17), Jaén (ene13, feb13), Sevilla (ene13, feb13, feb14, feb15)



	DATOS MENSUALES			DATOS ACUMULADOS			JAÉN	
	FEBRERO 18	% VAR	DIF	ENE-FEB 18	% VAR	DIF	ÚLTIMOS DOCE MESES	
							% VAR	DIF
Viajeros alojados								
Españoles	5.246	-2,7%	-145	7.816	-13,6%	-1.226	5,0%	6.174
Extranjeros	418	-34,6%	-221	928	-12,9%	-137	3,7%	376
Total	5.664	-6,1%	-366	8.744	-13,5%	-1.363	4,9%	6.550
Pernoctaciones								
Españoles	9.911	-13,1%	-1.490	15.326	-22,2%	-4.364	4,5%	15.128
Extranjeros	1.140	-17,9%	-248	2.563	-10,6%	-304	15,1%	3.813
Total	11.051	-13,6%	-1.738	17.889	-20,7%	-4.668	5,2%	18.941
Estancia Media								
Españoles	1,89	-	-0,23	1,96	-	-0,22	-	-0,01
Extranjeros	2,73	-	0,56	2,76	-	0,07	-	0,27
Total	1,95	-	-0,17	2,05	-	-0,19	-	0,01
Cuota s/ total Andalucía								
Españoles	5,4%	-	-0,34	4,4%	-	-0,57	-	-0,23
Extranjeros	0,2%	-	-0,05	0,2%	-	-0,03	-	-0,04
Total	1,4%	-	-0,22	1,2%	-	-0,27	-	-0,17
Empleo	399	7,0%	26	384	3,5%	13	2,4%	11

Fuente: Encuestas de Ocupación. INE

	DATOS MENSUALES			DATOS ACUMULADOS			MÁLAGA	
	FEBRERO 18	% VAR	DIF	ENE-FEB 18	% VAR	DIF	ÚLTIMOS DOCE MESES	
							% VAR	DIF
Viajeros alojados								
Españoles	17.519	-23,4%	-5.366	34.784	-19,8%	-8.576	19,0%	85.013
Extranjeros	55.616	-5,9%	-3.489	103.967	-8,4%	-9.549	15,2%	142.572
Total	73.135	-10,8%	-8.855	138.751	-11,6%	-18.125	16,4%	227.585
Pernoctaciones								
Españoles	49.387	-27,0%	-18.280	105.326	-26,2%	-37.345	15,6%	254.804
Extranjeros	425.103	-1,3%	-5.428	791.736	-3,4%	-27.736	8,1%	509.338
Total	474.490	-4,8%	-23.708	897.062	-6,8%	-65.081	9,7%	764.142
Estancia Media								
Españoles	2,82	-	-0,14	3,03	-	-0,26	-	-0,11
Extranjeros	7,64	-	0,36	7,62	-	0,40	-	-0,41
Total	6,49	-	0,41	6,47	-	0,33	-	-0,33
Cuota s/ total Andalucía								
Españoles	26,8%	-	-7,14	30,3%	-	-5,74	-	2,20
Extranjeros	68,1%	-	-2,91	68,3%	-	-2,76	-	-0,09
Total	58,7%	-	-3,15	59,5%	-	-2,58	-	1,49
Empleo	4.199	14,6%	536	4.148	15,9%	569	23,8%	867

Fuente: Encuestas de Ocupación. INE

	DATOS MENSUALES			DATOS ACUMULADOS			SEVILLA	
	FEBRERO 18	% VAR	DIF	ENE-FEB 18	% VAR	DIF	ÚLTIMOS DOCE MESES	
							% VAR	DIF
Viajeros alojados								
Españoles	15.691	10,1%	1.443	29.643	7,0%	1.931	16,6%	31.310
Extranjeros	16.269	1,4%	220	31.914	0,5%	146	26,2%	52.613
Total	31.960	5,5%	1.663	61.557	3,5%	2.077	21,6%	83.923
Pernoctaciones								
Españoles	35.358	3,7%	1.272	67.080	2,0%	1.323	11,8%	53.032
Extranjeros	49.627	24,0%	9.608	92.357	23,1%	17.357	21,2%	108.959
Total	84.985	14,7%	10.880	159.437	13,3%	18.680	16,8%	161.991
Estancia Media								
Españoles	2,25	-	-0,14	2,26	-	-0,11	-	-0,10
Extranjeros	3,05	-	0,56	2,89	-	0,53	-	-0,10
Total	2,66	-	0,21	2,59	-	0,22	-	-0,10
Cuota s/ total Andalucía								
Españoles	19,2%	-	2,09	19,3%	-	2,68	-	0,27
Extranjeros	7,9%	-	1,35	8,0%	-	1,46	-	0,59
Total	10,5%	-	1,31	10,6%	-	1,49	-	0,43
Empleo	611	10,5%	58	618	15,7%	84	15,7%	88

Fuente: Encuestas de Ocupación. INE

* Por razones de representatividad y/o secreto estadístico, el INE no publica determinados datos mensuales en la tipología de acampamentos, por lo que no se incluyen en los resultados acumulados Baleares (ene13, feb13, mar13, abr13, oct13, nov13, dic13, ene14, feb14, mar14, oct14, nov14, dic14, ene15, feb15, mar15, oct15, nov15, dic15, ene16, feb16, mar16, abr16, nov16, dic16, ene17, feb17, mar17, abr17, dic17, ene18, feb18), Canarias (mar13, abr13, oct13, mar14, oct14, ene15, mar15, oct15, mar16, abr16, mar17), Jaén (ene13, feb13), Sevilla (ene13, feb13, feb14, feb15)